



COMUNE DI SAN PIERO PATTI
Città Metropolitana di Messina

Registro

N. 77

06-05-2021

**ORIGINALE DI DELIBERAZIONE
DELLA GIUNTA COMUNALE**

Oggetto: Approvazione schema di rendiconto e Relazione al conto di bilancio esercizio finanziario 2020.-

L'anno duemilaventuno il giorno 5 del mese di MAGGIO
Con inizio alle ore 13,51, nella sala delle adunanze della sede comunale,
si è riunita la Giunta Comunale convocata nelle forme di legge.

Presiede l'adunanza il Sig. ~~[FIORE Salvatore Vittorio]~~ INTERDONATO ARMANDO

Nella qualità di ^{VICE} Sindaco e sono rispettivamente presenti

Ed assenti i seguenti sigg.

		Presenti	Assenti
FIORE Salvatore Vittorio	Sindaco		X
INTERDONATO Armando	Vice-Sindaco	X	
CAMUTI Franco	Assessore	X	
MARCHELLO Carmelita Cinzia	Assessore	X	
DI BELLA Gianluca Antonino	Assessore	X	

Fra gli assenti giustificati (art. 173 dell'Ord. EE.LL.) i sigg:

Con la partecipazione del Segretario Dott.ssa GIUSEPPINA MARIA CAMMARERA
Il Presidente constatato che gli intervenuti sono in numero legale, dichiara aperta la riunione
ed invita i convocati a deliberare sull'oggetto sopraindicato e di cui all'infra riportata proposta.

II^ AREA – RAGIONERIA

PROPOSTA DI DELIBERAZIONE DI GIUNTA MUNICIPALE

N. 89

DEL 06-05-2021

OGGETTO: Approvazione schema di rendiconto e Relazione al conto di bilancio esercizio finanziario 2020.=

PREMESSO che con D.Lgs. n. 118 del 23 giugno 2011, recante disposizioni in materia di armonizzazione dei sistemi contabili e degli schemi di bilancio delle Regioni, degli Enti Locali e dei loro Organismi, sono stati individuati i principi contabili fondamentali del coordinamento della finanza pubblica ai sensi dell'art. 117, comma 3, della Costituzione;

RICHIAMATO il D.Lgs. 10 agosto 2014, n. 126 che ha modificato ed integrato il D.Lgs. 23 giugno 2011, n. 118, con riferimento ai sistemi contabili ed agli schemi di bilancio delle Regioni, degli enti locali e dei loro Organismi, a norma degli articoli 1 e 2 della Legge 5 maggio 2009, n. 42;

DATO ATTO che, pertanto, con decorrenza 01.01.2015 è entrata in vigore la nuova contabilità armonizzata di cui al citato D.Lgs. n. 118/2011;

RILEVATO che il rendiconto relativo all'esercizio 2020, deve essere redatto in base allo schema armonizzato di cui all'allegato 10 del D.Lgs. n. 118/2011, come modificato ed integrato dal D.Lgs. n. 126/2014;

VISTE:

- la deliberazione del Consiglio Comunale n. 9 del 24/04/2020 con la quale è stato approvato il DUP semplificato 2020-2022;

- la deliberazione del Consiglio comunale n. 25 del 11/06/2020 con la quale è stato approvato il Bilancio di Previsione 2020-2022;

- la deliberazione del Consiglio Comunale n. 64 del 28/11/2020 con la quale si è provveduto all'assestamento generale del bilancio e alla salvaguardia degli equilibri esercizio finanziario 2020- art.175 c.8 e art.193,c.2 del D.Lgs.267/2000;

- le disposizioni del Sindaco, con le quali sono stati definiti ed attribuiti gli incarichi ai Responsabili di Servizi, come previsto dall'art. 50, comma 10, del D.Lgs. n. 267/2000 – Testo Unico ordinamento EE.LL.;

DATO ATTO che si è provveduto all'aggiornamento dell'inventario alla data del 31/12/2020, con delibera di G.M. n. 70 del 24/04/2021;

DATO ATTO che la copertura dei servizi a domanda individuale a consuntivo è pari al 44,31%;

RICHIAMATO il D.Lgs. n. 267/2000 e s.m.i., in particolare l'art. 151, commi dal quinto al settimo, gli artt. 227, 228, 229, 230 e 231;

PRESO ATTO che ai sensi dell'art. 227, comma 2, del D.Lgs. n. 267/2000 e s.m.i, il Rendiconto della gestione è approvato entro il 30 aprile dell'anno successivo dall'Organo consiliare;

Che nella Legge di Bilancio 2019, n.145/2018, il pareggio di bilancio, così come declinato dall'articolo 1 comma 466 L. 232/2016, viene sostanzialmente abolito. I commi da 819 a 826 della legge di bilancio 2019, n.145/2018, sanciscono il definitivo superamento del saldo di competenza in vigore dal 2016. Dal 2019 cessano di avere applicazione i commi della legge di bilancio 2017 e 2018 che riguardano non solo la definizione del saldo finale di competenza, ma anche quelli relativi alla presentazione di documenti collegati al saldo di finanza pubblica e agli adempimenti connessi. Dal 2019, dunque già in fase previsionale il vincolo di finanza coinciderà con gli equilibri ordinari disciplinati dall'armonizzazione contabile (D.Lgs.118/2011) e dal Tuel;

PRESO ATTO che il Conto del Tesoriere ed i Conti degli Agenti Contabili risultano presentati entro i termini previsti dalla normativa ed opportunamente parificati con la contabilità dell'ente,

PRESO ATTO che con deliberazione di Giunta Comunale n. 47 del 25/03/2021, si è provveduto al riaccertamento ordinario dei residui attivi e passivi esistenti alla fine dell'esercizio e da iscriverne nel conto del bilancio, previa verifica, per ciascuno di essi, delle motivazioni che ne hanno comportato la cancellazione e delle ragioni che ne consentono il mantenimento e della corretta imputazione in bilancio, secondo le modalità di cui all'art. 3, comma 4, del D.Lgs. 23 giugno 2011, n. 118, e successive modificazioni, in conformità all'art. 228 del D.Lgs. 18 agosto 2000, n. 267;

Vista la delibera di C.C. n.16 del 24/04/2021 avente ad oggetto "Esercizio facoltà di non tenere la contabilità economico patrimoniale a decorrere dall'esercizio 2020 - art.232, comma 2, Tuel";

Vista la delibera di consiglio comunale n. 58 del 21.08.2019 avente ad oggetto "Esonero redazione bilancio consolidato ai sensi del comma 831 della legge di bilancio n. 145/2018";

VISTO lo schema di rendiconto armonizzato di cui ai modelli previsti dall'allegato 10 del D.Lgs. n. 118/2011;

RICHIAMATE inoltre le seguenti disposizioni del D.Lgs. 18 agosto 2000, n. 267:

- art. 151, comma 6: "Al rendiconto è allegata una relazione della Giunta - sulla gestione, che esprime le valutazioni di efficacia dell'azione condotta sulla base dei risultati conseguiti, e gli altri documenti previsti dall'art. 11, comma 4, del decreto legislativo 23 giugno 2011, n. 118";

- art. 231: "La relazione sulla gestione è un documento illustrativo della gestione dell'Ente, nonché dei fatti di rilievo verificatisi dopo la chiusura dell'esercizio, contiene ogni eventuale informazione utile ad una migliore comprensione dei dati contabili ed è predisposto secondo le modalità previste dall'art. 11, comma 6, del decreto legislativo 23 giugno 2011, n. 118, e successive modificazioni.";

VISTA la relazione predisposta per le predette finalità e considerata la necessità di disporre l'approvazione;

ATTESO che il medesimo schema di rendiconto sarà depositato e messo a disposizione dei componenti dell'Organo consiliare prima dell'inizio della sessione consiliare in cui viene esaminato il rendiconto entro il termine non inferiore a venti giorni stabilito dal regolamento di contabilità;

PROPONE

1) Di approvare lo schema di rendiconto di gestione per l'anno 2020 secondo le seguenti risultanze :

QUADRO GENERALE RIASSUNTIVO 2020

ENTRATE	ACCERTAMENTI	INCASSI	SPESE	IMPEGNI	PAGAMENTI
Fondo di cassa all'inizio dell'esercizio		766.569,84			
Utilizzo avanzo di amministrazione ⁽¹⁾ di cui Utilizzo Fondo anticipazioni di liquidità	187.625,71 0,00		Disavanzo di amministrazione ⁽³⁾ Disavanzo derivante da debito autorizzato e non contratto ripianato con accensione di prestiti ⁽⁴⁾	0,00 0,00	
Fondo pluriennale vincolato di parte corrente ⁽²⁾	291.524,90				
Fondo pluriennale vincolato in c/capitale ⁽²⁾ di cui Fondo pluriennale vincolato in c/capitale finanziato da debito	618.456,27 0,00				
Fondo pluriennale vincolato per incremento di attività finanziarie ⁽²⁾	0,00				
Titolo 1 - Entrate correnti di natura tributaria, contributiva e perequativa	1.767.625,75	1.564.721,46	Titolo 1 - Spese correnti Fondo pluriennale vincolato in parte corrente ⁽⁵⁾	3.198.627,32 185.229,62	2.892.285,17
Titolo 2 - Trasferimenti correnti	1.577.392,36	1.498.359,52			
Titolo 3 - Entrate extratributarie	331.712,83	294.469,85			
Titolo 4 - Entrate in conto capitale	640.243,60	287.707,34	Titolo 2 - Spese in conto capitale Fondo pluriennale vincolato in c/capitale ⁽⁵⁾ di cui Fondo pluriennale vincolato in c/capitale finanziato da debito	1.313.184,09 31.059,74 0,00	660.650,75
Titolo 5 - Entrate da riduzione di attività finanziarie	0,00	0,00	Titolo 3 - Spese per incremento di attività finanziarie Fondo pluriennale vincolato per attività finanziarie ⁽⁵⁾	0,00 0,00	0,00
Totale entrate finali	4.316.974,54	3.645.258,17	Totale spese finali	4.728.100,77	3.552.935,92
Titolo 6 - Accensione di prestiti	0,00	418.096,18	Titolo 4 - Rimborso di prestiti Fondo anticipazioni di liquidità ⁽⁶⁾	107.171,95 0,00	107.171,95
Titolo 7 - Anticipazioni da istituto tesoriere/cassiere	0,00	0,00	Titolo 5 - Chiusura Anticipazioni da istituto tesoriere/cassiere	0,00	0,00
Titolo 9 - Entrate per conto di terzi e partite di giro	539.117,13	554.667,13	Titolo 7 - Spese per conto terzi e partite di giro	539.117,13	543.762,96
Totale entrate dell'esercizio	4.856.091,67	4.618.021,48	Totale spese dell'esercizio	5.374.389,85	4.203.870,83
TOTALE COMPLESSIVO ENTRATE	5.953.698,55	5.384.591,32	TOTALE COMPLESSIVO SPESE	5.374.389,85	4.203.870,83
DISAVANZO DI COMPETENZA di cui Disavanzo da debito autorizzato e non contratto formatosi nell'esercizio ⁽⁷⁾	0,00 0,00		AVANZO DI COMPETENZA/FONDO DI CASSA	579.308,70	1.180.720,49
TOTALE A PAREGGIO	5.953.698,55	5.384.591,32	TOTALE A PAREGGIO	5.953.698,55	5.384.591,32

(1) Per "Utilizzo avanzo" si intende l'avanzo applicato al bilancio: indicare l'importo dello stanziamento definitivo di bilancio.

(2) Indicare l'importo iscritto in entrata del conto del bilancio alla corrispondente voce riguardante il fondo pluriennale vincolato.

(3) Corrisponde alla prima voce del conto del bilancio spese. Non comprende il disavanzo da debito non contratto delle Regioni e delle Province autonome.

(4) Inserire solo l'importo del disavanzo da debito autorizzato e non contratto ripianato nel corso dell'esercizio attraverso l'accensione dei prestiti.

(5) Indicare la somma degli stanziamenti riguardanti il corrispondente fondo pluriennale vincolato di spesa iscritti nel conto del bilancio (FPV corrente, FPV c/capitale o FPV per partite finanziarie).

(6) Indicare l'importo dello stanziamento definitivo di bilancio.

(7) Solo per le regioni. Il disavanzo da debito autorizzato e non contratto formatosi nell'esercizio non può avere un importo superiore a quello del disavanzo dell'esercizio e non rileva ai fini dell'equilibrio di bilancio di cui all'articolo 1, comma 821 della legge n. 145 del 2018.

(8) Inserire il totale della colonna c) dell'allegato a/1 "Elenco analitico delle risorse accantonate nel risultato di amministrazione" al netto dell'accantonamento al Fondo anticipazioni di liquidità, già considerato ai fini della determinazione dell'avanzo/disavanzo di competenza.

(9) Inserire l'importo della prima colonna della riga n) dell'allegato a/2 "Elenco analitico delle risorse vincolate nel risultato di amministrazione".

(10) Inserire il totale della colonna d) dell'allegato a/1 "Elenco analitico delle risorse accantonate nel risultato di amministrazione" al netto dell'accantonamento al Fondo anticipazioni di liquidità, già considerato ai fini della determinazione dell'avanzo/disavanzo di competenza.

GESTIONE DEL BILANCIO

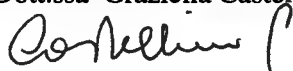
a) Avanzo di competenza (+) / Disavanzo di competenza (-)	579.308,70
b) Risorse accantonate stanziati nel bilancio dell'esercizio N (+) ⁽⁸⁾	351.742,27
c) Risorse vincolate nel bilancio (+) ⁽⁹⁾	111.683,73
d) Equilibrio di bilancio (d=a-b-c)	115.882,70

GESTIONE DEGLI ACCANTONAMENTI IN SEDE DI RENDICONTO

d) Equilibrio di bilancio (+) / (-)	115.882,70
e) Variazione accantonamenti effettuata in sede di rendiconto (+) / (-) ⁽¹⁰⁾	44.752,43
f) Equilibrio complessivo (f=d-e)	71.130,27


- 2) Di approvare i seguenti allegati agli atti del servizio finanziario, redatti secondo lo schema di rendiconto armonizzato di cui ai modelli previsti dall'allegato 10 del D.Lgs. n. 118/2011:
- a. il conto del bilancio entrate e riepilogo titoli;
 - b. il conto di bilancio spese – riepilogo per missioni e riepilogo titoli;
 - c. quadro generale riassuntivo;
 - d. equilibri di bilancio;
 - e. stato patrimoniale;
 - f. prospetto dimostrativo del risultato di amministrazione;
 - g. elenco analitico delle risorse accantonate – allegato A1;
 - h. elenco analitico delle risorse vincolate – allegato A2;
 - i. elenco analitico delle risorse destinate ad investimenti – allegato A3;
 - j. composizione per missioni e programmi del Fondo Pluriennale Vincolato;
 - l. composizione dell'accantonamento al fondo crediti di dubbia esigibilità;
 - m. prospetto entrate per titoli, tipologie e categorie;
 - n. riepilogo spese per titoli e macroaggregati – Impegni e prospetto spese per missioni programmi e macroaggregati-impegni- pagamenti competenza e residui ,;
 - o. accertamenti assunti nell'esercizio 2020 e negli esercizi precedenti imputati all'anno successivo cui si riferisce il rendiconto e agli anni seguenti;
 - p. impegni assunti nell'esercizio 2020 e negli esercizi precedenti imputati all'anno successivo cui si riferisce il rendiconto e agli anni seguenti;
 - q. tabella parametri di deficitarietà;
 - r. prospetto di cui all'articolo 8, comma 1, del Decreto Legge 24 aprile 2014, n. 66 – entrate;
 - s. elenco dei residui attivi e passivi;
 - t. prospetto di cui all'articolo 8, comma 1, del Decreto Legge 24 aprile 2014, n. 66-spese
 - u. piano degli indicatori di bilancio;
 - w. indicatore tempestività dei pagamenti - anno 2020;
 - x. il prospetto dei dati SIOPE
 - y; elenco spese di rappresentanza anno 2020
 - z. elenco indirizzi internet ai sensi dell'art. 172 comma 1 lett. a del D.Lgs. 267/2000;
- 3) Di approvare la relazione illustrativa della Giunta comunale al rendiconto della gestione 2020, ai sensi del comma 6 dell'art. 151 del D.Lgs. 18 agosto 2000, n. 267, in atti – ma facente parte integrante della presente deliberazione;
- 4) Di disporre che il medesimo schema di rendiconto e la relazione della Giunta comunale siano trasmessi all'Organo di revisione economico-finanziaria, per la predisposizione e presentazione della relazione di competenza;
- 5) Di disporre che lo schema di rendiconto venga depositato e messo a disposizione dei componenti dell'Organo consiliare prima dell'inizio della sessione consiliare in cui viene esaminato il rendiconto entro il termine, non inferiore a venti giorni, stabilito dal regolamento di contabilità;
- 6) Dichiarare la deliberazione di approvazione della presente proposta, immediatamente esecutiva, ai sensi dell'art. 134 – comma 4 – del D.Lgs. 18.08.2000 n. 267;

Il Responsabile dell'Area Ragioneria
Dott.ssa Graziella Castellino



Il Sindaco
Salvatore Vittorio Fiore

VICER SINDACO



CONTO DEL BILANCIO - GESTIONE DELLE ENTRATE ANNO 2020

TITOLO, TIPOLOGIA	DENOMINAZIONE	Residui attivi al 1/1/2020 (RS)		Riscossioni in c/residui (RR)		Riaccertamento residui (R) (3)		Maggiori o minori entrate di competenza =A-CP (5)	Residui attivi da esercizi precedenti (EP=RS-RR+R)		
		Previsioni definitive di competenza (CP)		Riscossioni in c/competenza (RC)		Accertamenti (A) (4)			Residui attivi da esercizio di competenza (EC=A-RC)		
		Previsioni definitive di cassa (CS)		Totale riscossioni (TR=RR+RC)		Maggiori o minori entrate di cassa =TR-CS (5)			Totale residui attivi da riportare (TR=EP+EC)		
	FONDO PLURIENNALE VINCOLATO PER SPESE CORRENTI (1)	CP	291.524,90								
	FONDO PLURIENNALE VINCOLATO PER SPESE IN CONTO CAPITALE (1)	CP	618.456,27								
	FONDO PLURIENNALE VINCOLATO PER ATTIVITÀ FINANZIARIE	CP	0,00								
	UTILIZZO AVANZO DI AMMINISTRAZIONE (2)	CP	187.625,71								
	-di cui Utilizzo Fondo anticipazioni di liquidità	CP	0,00								
Titolo 1	Entrate correnti di natura tributaria, contributiva e perequativa										
10101	Tipologia 101 Imposte, tasse e proventi assimilati	RS	1.471.163,38	RR	130.507,47	R	0,00		EP	1.340.655,91	
		CP	926.133,47	RC	647.855,61	A	948.381,39	CP	22.247,92	EC	300.525,78
		CS	2.397.296,85	TR	778.363,08	CS	-1.618.933,77			TR	1.641.181,69
10102	Tipologia 102 Tributi destinati al finanziamento della sanità	RS	0,00	RR	0,00	R	0,00		EP	0,00	
		CP	0,00	RC	0,00	A	0,00	CP	0,00	EC	0,00
		CS	0,00	TR	0,00	CS	0,00			TR	0,00
10103	Tipologia 103 Tributi devoluti e regolati alle autonomie speciali	RS	0,00	RR	0,00	R	0,00		EP	0,00	
		CP	0,00	RC	0,00	A	0,00	CP	0,00	EC	0,00
		CS	0,00	TR	0,00	CS	0,00			TR	0,00
10104	Tipologia 104 Compartecipazioni di tributi	RS	0,00	RR	0,00	R	0,00		EP	0,00	
		CP	0,00	RC	0,00	A	0,00	CP	0,00	EC	0,00
		CS	0,00	TR	0,00	CS	0,00			TR	0,00
10301	Tipologia 301 Fondi perequativi da Amministrazioni Centrali	RS	0,00	RR	0,00	R	0,00		EP	0,00	
		CP	819.244,36	RC	786.358,38	A	819.244,36	CP	0,00	EC	32.885,98
		CS	819.244,36	TR	786.358,38	CS	-32.885,98			TR	32.885,98
10302	Tipologia 302 Fondi perequativi dalla Regione o Provincia autonoma	RS	0,00	RR	0,00	R	0,00		EP	0,00	
		CP	0,00	RC	0,00	A	0,00	CP	0,00	EC	0,00
		CS	0,00	TR	0,00	CS	0,00			TR	0,00
10000	Totale Titolo 1 Entrate correnti di natura tributaria, contributiva e perequativa	RS	1.471.163,38	RR	130.507,47	R	0,00		EP	1.340.655,91	
		CP	1.745.377,83	RC	1.434.213,99	A	1.767.625,75	CP	22.247,92	EC	333.411,76
		CS	3.216.541,21	TR	1.564.721,46	CS	-1.651.819,75			TR	1.674.067,67
Titolo 2	Trasferimenti correnti										

CONTO DEL BILANCIO - GESTIONE DELLE ENTRATE ANNO 2020

TITOLO, TIPOLOGIA	DENOMINAZIONE	Residui attivi al 1/1/2020 (RS)		Riscossioni in c/residui (RR)		Riaccertamento residui (R) (3)		Maggiori o minori entrate di competenza =A-CP (5)	Residui attivi da esercizi precedenti (EP=RS-RR+R)		
		Previsioni definitive di competenza (CP)		Riscossioni in c/competenza (RC)		Accertamenti (A) (4)			Residui attivi da esercizio di competenza (EC=A-RC)		
		Previsioni definitive di cassa (CS)		Totale riscossioni (TR=RR+RC)		Maggiori o minori entrate di cassa =TR-CS (5)			Totale residui attivi da riportare (TR=EP+EC)		
20101	Tipologia 101 Trasferimenti correnti da Amministrazioni pubbliche	RS	289.752,67	RR	220.392,73	R	0,00	CP	-303.417,76	EP	69.359,94
		CP	1.880.810,12	RC	1.277.966,79	A	1.577.392,36			EC	299.425,57
		CS	2.269.798,45	TR	1.498.359,52	CS	-771.438,93			TR	368.785,51
20102	Tipologia 102 Trasferimenti correnti da Famiglie	RS	0,00	RR	0,00	R	0,00	CP	0,00	EP	0,00
		CP	0,00	RC	0,00	A	0,00			EC	0,00
		CS	0,00	TR	0,00	CS	0,00			TR	0,00
20103	Tipologia 103 Trasferimenti correnti da Imprese	RS	0,00	RR	0,00	R	0,00	CP	0,00	EP	0,00
		CP	0,00	RC	0,00	A	0,00			EC	0,00
		CS	0,00	TR	0,00	CS	0,00			TR	0,00
20104	Tipologia 104 Trasferimenti correnti da Istituzioni Sociali Private	RS	0,00	RR	0,00	R	0,00	CP	0,00	EP	0,00
		CP	0,00	RC	0,00	A	0,00			EC	0,00
		CS	0,00	TR	0,00	CS	0,00			TR	0,00
20105	Tipologia 105 Trasferimenti correnti dall'Unione Europea e dal Resto del Mondo	RS	0,00	RR	0,00	R	0,00	CP	0,00	EP	0,00
		CP	0,00	RC	0,00	A	0,00			EC	0,00
		CS	0,00	TR	0,00	CS	0,00			TR	0,00
20000	Totale Titolo 2 Trasferimenti correnti	RS	289.752,67	RR	220.392,73	R	0,00	CP	-303.417,76	EP	69.359,94
		CP	1.880.810,12	RC	1.277.966,79	A	1.577.392,36			EC	299.425,57
		CS	2.269.798,45	TR	1.498.359,52	CS	-771.438,93			TR	368.785,51
Titolo 3		<i>Entrate extratributarie</i>									
30100	Tipologia 100 Vendita di beni e servizi e proventi derivanti dalla gestione dei beni	RS	711.322,85	RR	96.203,27	R	35,66	CP	-30.164,61	EP	615.155,24
		CP	257.695,63	RC	80.060,27	A	227.531,02			EC	147.470,75
		CS	969.018,48	TR	176.263,54	CS	-792.754,94			TR	762.625,99
30200	Tipologia 200 Proventi derivanti dall'attività di controllo e repressione delle irregolarità e degli illeciti	RS	11.582,57	RR	232,75	R	0,00	CP	-12.144,83	EP	11.349,82
		CP	13.100,00	RC	955,17	A	955,17			EC	0,00
		CS	24.682,57	TR	1.187,92	CS	-23.494,65			TR	11.349,82
30300	Tipologia 300 Interessi attivi	RS	0,00	RR	0,00	R	0,00	CP	-557,93	EP	0,00
		CP	814,55	RC	256,62	A	256,62			EC	0,00
		CS	814,55	TR	256,62	CS	-557,93			TR	0,00
30400	Tipologia 400 Altre entrate da redditi da capitale	RS	0,00	RR	0,00	R	0,00	CP	0,00	EP	0,00
		CP	0,00	RC	0,00	A	0,00			EC	0,00

CONTO DEL BILANCIO - GESTIONE DELLE ENTRATE ANNO 2020

TITOLO, TIPOLOGIA	DENOMINAZIONE	Residui attivi al 1/1/2020 (RS)		Riscossioni in c/residui (RR)		Riaccertamento residui (R) (3)		Maggiori o minori entrate di competenza =A-CP (5)	Residui attivi da esercizi precedenti (EP=RS-RR+R)		
		Previsioni definitive di competenza (CP)		Riscossioni in c/competenza (RC)		Accertamenti (A) (4)			Residui attivi da esercizio di competenza (EC=A-RC)		
		Previsioni definitive di cassa (CS)		Totale riscossioni (TR=RR+RC)		Maggiori o minori entrate di cassa =TR-CS (5)			Totale residui attivi da riportare (TR=EP+EC)		
		CS	0,00	TR	0,00	CS	0,00			TR	0,00
30500	Tipologia 500 Rimborsi e altre entrate correnti	RS	87.071,83	RR	33.237,57	R	0,00		EP	53.834,26	
		CP	207.884,66	RC	83.524,20	A	102.970,02	CP	-104.914,64	EC	19.445,82
		CS	294.956,49	TR	116.761,77	CS	-178.194,72		TR	73.280,08	
30000	Totale Titolo 3 Entrate extratributarie	RS	809.977,25	RR	129.673,59	R	35,66		EP	680.339,32	
		CP	479.494,84	RC	164.796,26	A	331.712,83	CP	-147.782,01	EC	166.916,57
		CS	1.289.472,09	TR	294.469,85	CS	-995.002,24		TR	847.255,89	
Titolo 4 Entrate in conto capitale											
40100	Tipologia 100 Tributi in conto capitale	RS	0,00	RR	0,00	R	0,00		EP	0,00	
		CP	0,00	RC	0,00	A	0,00	CP	0,00	EC	0,00
		CS	0,00	TR	0,00	CS	0,00		TR	0,00	
40200	Tipologia 200 Contributi agli investimenti	RS	0,00	RR	0,00	R	0,00		EP	0,00	
		CP	1.500,00	RC	1.500,00	A	1.500,00	CP	0,00	EC	0,00
		CS	30.312,50	TR	1.500,00	CS	-28.812,50		TR	0,00	
40300	Tipologia 300 Altri trasferimenti in conto capitale	RS	51.869,36	RR	51.869,36	R	0,00		EP	0,00	
		CP	1.052.542,44	RC	213.985,44	A	618.391,06	CP	-434.151,38	EC	404.405,62
		CS	1.252.869,82	TR	265.854,80	CS	-987.015,02		TR	404.405,62	
40400	Tipologia 400 Entrate da alienazione di beni materiali e immateriali	RS	66.500,00	RR	0,00	R	0,00		EP	66.500,00	
		CP	5.000,00	RC	0,00	A	0,00	CP	-5.000,00	EC	0,00
		CS	71.500,00	TR	0,00	CS	-71.500,00		TR	66.500,00	
40500	Tipologia 500 Altre entrate in conto capitale	RS	0,00	RR	0,00	R	0,00		EP	0,00	
		CP	48.000,00	RC	20.352,54	A	20.352,54	CP	-27.647,46	EC	0,00
		CS	48.000,00	TR	20.352,54	CS	-27.647,46		TR	0,00	
40000	Totale Titolo 4 Entrate in conto capitale	RS	118.369,36	RR	51.869,36	R	0,00		EP	66.500,00	
		CP	1.107.042,44	RC	235.837,98	A	640.243,60	CP	-466.798,84	EC	404.405,62
		CS	1.402.682,32	TR	287.707,34	CS	-1.114.974,98		TR	470.905,62	
Titolo 5 Entrate da riduzione di attività finanziarie											
50100	Tipologia 100 Alienazione di attività finanziarie	RS	0,00	RR	0,00	R	0,00		EP	0,00	
		CP	0,00	RC	0,00	A	0,00	CP	0,00	EC	0,00
		CS	0,00	TR	0,00	CS	0,00		TR	0,00	

CONTO DEL BILANCIO - GESTIONE DELLE ENTRATE ANNO 2020

TITOLO, TIPOLOGIA	DENOMINAZIONE	Residui attivi al 1/1/2020 (RS)		Riscossioni in c/residui (RR)		Riaccertamento residui (R) (3)		Maggiori o minori entrate di competenza =A-CP (5)	Residui attivi da esercizi precedenti (EP=RS-RR+R)		
		Previsioni definitive di competenza (CP)		Riscossioni in c/competenza (RC)		Accertamenti (A) (4)			Residui attivi da esercizio di competenza (EC=A-RC)		
		Previsioni definitive di cassa (CS)		Totale riscossioni (TR=RR+RC)		Maggiori o minori entrate di cassa =TR-CS (5)			Totale residui attivi da riportare (TR=EP+EC)		
50200	Tipologia 200 Riscossione crediti di breve termine	RS	0,00	RR	0,00	R	0,00	CP	0,00	EP	0,00
		CP	0,00	RC	0,00	A	0,00		0,00	EC	0,00
		CS	0,00	TR	0,00	CS	0,00		0,00	TR	0,00
50300	Tipologia 300 Riscossione crediti di medio-lungo termine	RS	0,00	RR	0,00	R	0,00	CP	0,00	EP	0,00
		CP	0,00	RC	0,00	A	0,00		0,00	EC	0,00
		CS	0,00	TR	0,00	CS	0,00		0,00	TR	0,00
50400	Tipologia 400 Altre entrate per riduzione di attività finanziarie	RS	0,00	RR	0,00	R	0,00	CP	0,00	EP	0,00
		CP	0,00	RC	0,00	A	0,00		0,00	EC	0,00
		CS	0,00	TR	0,00	CS	0,00		0,00	TR	0,00
50000	Totale Titolo 5 Entrate da riduzione di attività finanziarie	RS	0,00	RR	0,00	R	0,00	CP	0,00	EP	0,00
		CP	0,00	RC	0,00	A	0,00		0,00	EC	0,00
		CS	0,00	TR	0,00	CS	0,00		0,00	TR	0,00
Titolo 6 Accensione Prestiti											
60100	Tipologia 100 Emissione di titoli obbligazionari	RS	0,00	RR	0,00	R	0,00	CP	0,00	EP	0,00
		CP	0,00	RC	0,00	A	0,00		0,00	EC	0,00
		CS	0,00	TR	0,00	CS	0,00		0,00	TR	0,00
60200	Tipologia 200 Accensione prestiti a breve termine	RS	0,00	RR	0,00	R	0,00	CP	0,00	EP	0,00
		CP	0,00	RC	0,00	A	0,00		0,00	EC	0,00
		CS	0,00	TR	0,00	CS	0,00		0,00	TR	0,00
60300	Tipologia 300 Accensione mutui e altri finanziamenti a medio lungo termine	RS	573.937,34	RR	418.096,18	R	0,00	CP	0,00	EP	155.841,16
		CP	0,00	RC	0,00	A	0,00		0,00	EC	0,00
		CS	573.937,34	TR	418.096,18	CS	-155.841,16		0,00	TR	155.841,16
60400	Tipologia 400 Altre forme di indebitamento	RS	0,00	RR	0,00	R	0,00	CP	0,00	EP	0,00
		CP	0,00	RC	0,00	A	0,00		0,00	EC	0,00
		CS	0,00	TR	0,00	CS	0,00		0,00	TR	0,00
60000	Totale Titolo 6 Accensione Prestiti	RS	573.937,34	RR	418.096,18	R	0,00	CP	0,00	EP	155.841,16
		CP	0,00	RC	0,00	A	0,00		0,00	EC	0,00
		CS	573.937,34	TR	418.096,18	CS	-155.841,16		0,00	TR	155.841,16
Titolo 7 Anticipazioni da istituto tesoriere/cassiere											

CONTO DEL BILANCIO - GESTIONE DELLE ENTRATE ANNO 2020

TITOLO, TIPOLOGIA	DENOMINAZIONE	Residui attivi al 1/1/2020 (RS)		Riscossioni in c/residui (RR)		Riaccertamento residui (R) (3)		Maggiori o minori entrate di competenza =A-CP (5)	Residui attivi da esercizi precedenti (EP=RS-RR+R)		
		Previsioni definitive di competenza (CP)		Riscossioni in c/competenza (RC)		Accertamenti (A) (4)			Residui attivi da esercizio di competenza (EC=A-RC)		
		Previsioni definitive di cassa (CS)		Totale riscossioni (TR=RR+RC)		Maggiori o minori entrate di cassa =TR-CS (5)			Totale residui attivi da riportare (TR=EP+EC)		
70100	Tipologia 100 Anticipazioni da istituto tesoriere/cassiere	RS	0,00	RR	0,00	R	0,00	CP	-3.500.000,00	EP	0,00
		CP	3.500.000,00	RC	0,00	A	0,00		EC	0,00	
		CS	3.500.000,00	TR	0,00	CS	-3.500.000,00		TR	0,00	
70000	Totale Titolo 7 Anticipazioni da istituto tesoriere/cassiere	RS	0,00	RR	0,00	R	0,00	CP	-3.500.000,00	EP	0,00
		CP	3.500.000,00	RC	0,00	A	0,00		EC	0,00	
		CS	3.500.000,00	TR	0,00	CS	-3.500.000,00		TR	0,00	
Titolo 9	Entrate per conto terzi e partite di giro										
90100	Tipologia 100 Entrate per partite di giro	RS	15.550,00	RR	15.550,00	R	0,00	CP	-5.424.437,93	EP	0,00
		CP	5.960.000,00	RC	535.562,07	A	535.562,07		EC	0,00	
		CS	5.975.550,00	TR	551.112,07	CS	-5.424.437,93		TR	0,00	
90200	Tipologia 200 Entrate per conto terzi	RS	80.898,12	RR	0,00	R	0,00	CP	-366.444,94	EP	80.898,12
		CP	370.000,00	RC	3.555,06	A	3.555,06		EC	0,00	
		CS	450.898,12	TR	3.555,06	CS	-447.343,06		TR	80.898,12	
90000	Totale Titolo 9 Entrate per conto terzi e partite di giro	RS	96.448,12	RR	15.550,00	R	0,00	CP	-5.790.882,87	EP	80.898,12
		CP	6.330.000,00	RC	539.117,13	A	539.117,13		EC	0,00	
		CS	6.426.448,12	TR	554.667,13	CS	-5.871.780,99		TR	80.898,12	
	TOTALE TITOLI	RS	3.359.648,12	RR	966.089,33	R	35,66	CP	-10.186.633,56	EP	2.393.594,45
		CP	15.042.725,23	RC	3.651.932,15	A	4.856.091,67		EC	1.204.159,52	
		CS	18.678.879,53	TR	4.618.021,48	CS	-14.060.858,05		TR	3.597.753,97	
	TOTALE GENERALE DELLE ENTRATE	RS	3.359.648,12	RC	966.089,33	R	35,66	CP	-10.186.633,56	EP	2.393.594,45
		CP	16.140.332,11	PC	3.651.932,15	A	4.856.091,67		EC	1.204.159,52	
		CS	18.678.879,53	TR	4.618.021,48	CS	-14.060.858,05		TR	3.597.753,97	

- 1) Indicare l'importo del fondo pluriennale vincolato risultante dal conto del bilancio dell'anno precedente (spesa).
- 2) Per "Utilizzo avanzo di amministrazione" si intende l'avanzo applicato al bilancio: indicare pertanto l'importo dello stanziamento definitivo di bilancio.
- 3) Indicare l'ammontare complessivo derivante dal riaccertamento dei residui (comprende l'importo dei crediti definitivamente cancellati in quanto assolutamente inesigibili, l'importo dei crediti di dubbia e difficile esazione cancellati secondo le modalità previste dal principio applicato della contabilità finanziaria 9.2). La voce comprende inoltre le rettifiche in aumento dei residui attivi effettuate a seguito della riscossione di residui attivi cancellati dalle scritture (ad es. In anni precedenti è stato cancellato un residuo attivo in quanto considerato assolutamente inesigibile. In caso di riscossione di tale credito nel corso dell'esercizio cui si riferisce il rendiconto si effettua un riaccertamento dei residui attivi in aumento). Le rettifiche in aumento sono indicate con il segno "+", le rettifiche in riduzione sono indicate con il segno "-".
- 4) Indicare gli accertamenti imputati contabilmente all'esercizio cui il rendiconto si riferisce al netto dei crediti che, in occasione del riaccertamento ordinario dei residui effettuato ai sensi dell'articolo 3, comma 4, risultassero non esigibili e reimputati agli esercizi in cui le obbligazioni risultano esigibili.
- 5) Le maggiori entrate sono indicate con il segno "+", le minori entrate sono indicate con il segno "-".

CONTO DEL BILANCIO - GESTIONE DELLE ENTRATE ANNO 2020

TITOLO	DENOMINAZIONE	Residui attivi al 1/1/2020 (RS)		Riscossioni in c/residui (RR)		Riaccertamento residui (R)		Maggiori o minori entrate di competenza =A-CP	Residui attivi da esercizi precedenti (EP=RS-RR+R)		
		Previsioni definitive di competenza (CP)		Riscossioni in c/competenza (RC)		Accertamenti (A)			Residui attivi da esercizio di competenza (EC=A-RC)		
		Previsioni definitive di cassa (CS)		Totale riscossioni (TR=RR+RC)		Maggiori o minori entrate di cassa =TR-CS			Totale residui attivi da riportare (TR=EP+EC)		
	FONDO PLURIENNALE VINCOLATO PER SPESE CORRENTI	CP	291.524,90								
	FONDO PLURIENNALE VINCOLATO PER SPESE IN CONTO CAPITALE	CP	618.456,27								
	FONDO PLURIENNALE VINCOLATO PER ATTIVITÀ FINANZIARIE	CP	0,00								
	UTILIZZO AVANZO DI AMMINISTRAZIONE	CP	187.625,71								
	-di cui Utilizzo Fondo anticipazioni di liquidità	CP	0,00								
TITOLO 1	Entrate correnti di natura tributaria, contributiva e perequativa	RS	1.471.163,38	RR	130.507,47	R	0,00		EP	1.340.655,91	
		CP	1.745.377,83	RC	1.434.213,99	A	1.767.625,75	CP	22.247,92	EC	333.411,76
		CS	3.216.541,21	TR	1.564.721,46	CS	-1.651.819,75		TR	1.674.067,67	
TITOLO 2	Trasferimenti correnti	RS	289.752,67	RR	220.392,73	R	0,00		EP	69.359,94	
		CP	1.880.810,12	RC	1.277.966,79	A	1.577.392,36	CP	-303.417,76	EC	299.425,57
		CS	2.269.798,45	TR	1.498.359,52	CS	-771.438,93		TR	368.785,51	
TITOLO 3	Entrate extratributarie	RS	809.977,25	RR	129.673,59	R	35,66		EP	680.339,32	
		CP	479.494,84	RC	164.796,26	A	331.712,83	CP	-147.782,01	EC	166.916,57
		CS	1.289.472,09	TR	294.469,85	CS	-995.002,24		TR	847.255,89	
TITOLO 4	Entrate in conto capitale	RS	118.369,36	RR	51.869,36	R	0,00		EP	66.500,00	
		CP	1.107.042,44	RC	235.837,98	A	640.243,60	CP	-466.798,84	EC	404.405,62
		CS	1.402.682,32	TR	287.707,34	CS	-1.114.974,98		TR	470.905,62	
TITOLO 5	Entrate da riduzione di attività finanziarie	RS	0,00	RR	0,00	R	0,00		EP	0,00	
		CP	0,00	RC	0,00	A	0,00	CP	0,00	EC	0,00
		CS	0,00	TR	0,00	CS	0,00		TR	0,00	
TITOLO 6	Accensione Prestiti	RS	573.937,34	RR	418.096,18	R	0,00		EP	155.841,16	
		CP	0,00	RC	0,00	A	0,00	CP	0,00	EC	0,00
		CS	573.937,34	TR	418.096,18	CS	-155.841,16		TR	155.841,16	
TITOLO 7	Anticipazioni da istituto tesoriere/cassiere	RS	0,00	RR	0,00	R	0,00		EP	0,00	
		CP	3.500.000,00	RC	0,00	A	0,00	CP	-3.500.000,00	EC	0,00
		CS	3.500.000,00	TR	0,00	CS	-3.500.000,00		TR	0,00	
TITOLO 9	Entrate per conto terzi e partite di giro	RS	96.448,12	RR	15.550,00	R	0,00		EP	80.898,12	
		CP	6.330.000,00	RC	539.117,13	A	539.117,13	CP	-5.790.882,87	EC	0,00
		CS	6.426.448,12	TR	554.667,13	CS	-5.871.780,99		TR	80.898,12	
	TOTALE TITOLI	RS	3.359.648,12	RR	966.089,33	R	35,66		EP	2.393.594,45	
		CP	15.042.725,23	RC	3.651.932,15	A	4.856.091,67	CP	-10.186.633,56	EC	1.204.159,52
		CS	18.678.879,53	TR	4.618.021,48	CS	-14.060.858,05		TR	3.597.753,97	
	TOTALE GENERALE DELLE ENTRATE	RS	3.359.648,12	RC	966.089,33	R	35,66		EP	2.393.594,45	
		CP	16.140.332,11	PC	3.651.932,15	A	4.856.091,67	CP	-10.186.633,56	EC	1.204.159,52
		CS	18.678.879,53	TR	4.618.021,48	CS	-14.060.858,05		TR	3.597.753,97	

CONTO DEL BILANCIO - GESTIONE DELLE ENTRATE ANNO 2020

TITOLO	DENOMINAZIONE	Residui attivi al 1/1/2020 (RS)	Riscossioni in c/residui (RR)	Riaccertamento residui (R)	Maggiori o minori entrate di competenza =A-CP	Residui attivi da esercizi precedenti (EP=RS-RR+R)
		Previsioni definitive di competenza (CP)	Riscossioni in c/competenza (RC)	Accertamenti (A)		Residui attivi da esercizio di competenza (EC=A-RC)
		Previsioni definitive di cassa (CS)	Totale riscossioni (TR=RR+RC)	Maggiori o minori entrate di cassa =TR-CS		Totale residui attivi da riportare (TR=EP+EC)

- 1) Indicare l'importo del fondo pluriennale vincolato risultante dal conto del bilancio dell'anno precedente (spesa).
- 2) Indicare l'importo definitivo dell'utilizzo del risultato di amministrazione.
- 3) Indicare l'ammontare complessivo derivante dal riaccertamento dei residui (comprende l'importo dei crediti definitivamente cancellati in quanto assolutamente inesigibili, l'importo dei crediti di dubbia e difficile esazione cancellati secondo le modalità previste dal principio applicato della contabilità finanziaria 9.2). La voce comprende inoltre le rettifiche in aumento dei residui attivi effettuate a seguito della riscossione di residui attivi cancellati dalle scritture (ad es. In anni precedenti è stato cancellato un residuo attivo in quanto considerato assolutamente inesigibile. In caso di riscossione di tale credito nel corso dell'esercizio cui si riferisce il rendiconto si effettua un riaccertamento dei residui attivi in aumento). Le rettifiche in aumento sono indicate con il segno "+", le rettifiche in riduzione sono indicate con il segno "-".
- 4) Indicare gli accertamenti imputati contabilmente all'esercizio cui il rendiconto si riferisce al netto dei crediti che, in occasione del riaccertamento ordinario dei residui effettuato ai sensi dell'articolo 3, comma 4, risultassero non esigibili e reimputati agli esercizi in cui le obbligazioni risultano esigibili.
- 5) Le maggiori entrate sono indicate con il segno "+", le minori entrate sono indicate con il segno "-".

COMUNE DI SAN PIERO PATTI (ME)

Allegato n.10 - Rendiconto della gestione

CONTO DEL BILANCIO - GESTIONE DELLE SPESE ANNO 2020

MISSIONE, PROGRAMMA, TITOLO	DENOMINAZIONE	Residui passivi al 1/1/2020 (RS)		Pagamenti in c/residui (PR)		Riaccertamento residui (R) ⁽¹⁾		Residui passivi da esercizi precedenti (EP=RS-PR+R)			
		Previsioni definitive di competenza (CP)		Pagamenti in c/competenza (PC)		Impegni (I) ⁽²⁾		Residui passivi da esercizio di competenza (EC=I-PC)			
		Previsioni definitive di cassa (CS)		Totale pagamenti (TP=PR+PC)		Fondo pluriennale vincolato (FPV) ⁽³⁾		Totale residui passivi da riportare (TR=EP+EC)			
	DISAVANZO DI AMMINISTRAZIONE	CP	0,00								
	DISAVANZO DERIVANTE DA DEBITO AUTORIZZATO E NON CONTRATTO ⁽⁴⁾	CP	0,00								
MISSIONE 1 Servizi istituzionali, generali e di gestione											
1 - 1	Programma 1 Organi istituzionali										
Titolo 1	Spese correnti	RS	1.914,16	PR	1.914,16	R	0,00	EP	0,00		
		CP	44.829,64	PC	34.507,93	I	36.345,41	ECP	1.588,53	EC	1.837,48
		CS	46.743,80	TP	36.422,09	FPV	6.895,70			TR	1.837,48
Titolo 2	Spese in conto capitale	RS	0,00	PR	0,00	R	0,00	EP	0,00		
		CP	2.600,00	PC	2.600,00	I	2.600,00	ECP	0,00	EC	0,00
		CS	2.600,00	TP	2.600,00	FPV	0,00			TR	0,00
Titolo 3	Spese per incremento attività finanziarie	RS	0,00	PR	0,00	R	0,00	EP	0,00		
		CP	0,00	PC	0,00	I	0,00	ECP	0,00	EC	0,00
		CS	0,00	TP	0,00	FPV	0,00			TR	0,00
Titolo 4	Rimborso Prestiti	RS	0,00	PR	0,00	R	0,00	EP	0,00		
		CP	0,00	PC	0,00	I	0,00	ECP	0,00	EC	0,00
		CS	0,00	TP	0,00	FPV	0,00			TR	0,00
Totale programma 1	Organi istituzionali	RS	1.914,16	PR	1.914,16	R	0,00	EP	0,00		
		CP	47.429,64	PC	37.107,93	I	38.945,41	ECP	1.588,53	EC	1.837,48
		CS	49.343,80	TP	39.022,09	FPV	6.895,70			TR	1.837,48
1 - 2	Programma 2 Segreteria generale										
Titolo 1	Spese correnti	RS	47.849,33	PR	37.572,90	R	-6.497,38	EP	3.779,05		
		CP	396.852,75	PC	265.551,84	I	314.044,21	ECP	26.236,09	EC	48.492,37
		CS	444.702,08	TP	303.124,74	FPV	56.572,45			TR	52.271,42
Titolo 2	Spese in conto capitale	RS	0,00	PR	0,00	R	0,00	EP	0,00		
		CP	500,00	PC	0,00	I	0,00	ECP	500,00	EC	0,00
		CS	500,00	TP	0,00	FPV	0,00			TR	0,00
Titolo 3	Spese per incremento attività finanziarie	RS	0,00	PR	0,00	R	0,00	EP	0,00		
		CP	0,00	PC	0,00	I	0,00	ECP	0,00	EC	0,00

COMUNE DI SAN PIERO PATTI (ME)

Allegato n.10 - Rendiconto della gestione

CONTO DEL BILANCIO - GESTIONE DELLE SPESE ANNO 2020

MISSIONE, PROGRAMMA, TITOLO	DENOMINAZIONE	Residui passivi al 1/1/2020 (RS)		Pagamenti in c/residui (PR)		Riaccertamento residui (R) (1)		Residui passivi da esercizi precedenti (EP=RS-PR+R)		
		Previsioni definitive di competenza (CP)		Pagamenti in c/competenza (PC)		Impegni (I) (2)		Residui passivi da esercizio di competenza (EC=I-PC)		
		Previsioni definitive di cassa (CS)		Totale pagamenti (TP=PR+PC)		Fondo pluriennale vincolato (FPV) (3)		Totale residui passivi da riportare (TR=EP+EC)		
		CS	0,00	TP	0,00	FPV	0,00		TR	0,00
Titolo 4	<i>Rimborso Prestiti</i>	RS	0,00	PR	0,00	R	0,00		EP	0,00
		CP	0,00	PC	0,00	I	0,00	ECP	0,00	0,00
		CS	0,00	TP	0,00	FPV	0,00		TR	0,00
Totale programma	2 Segreteria generale	RS	47.849,33	PR	37.572,90	R	-6.497,38		EP	3.779,05
		CP	397.352,75	PC	265.551,84	I	314.044,21	ECP	26.736,09	48.492,37
		CS	445.202,08	TP	303.124,74	FPV	56.572,45		TR	52.271,42
1 - 3	Programma 3 Gestione economica, finanziaria, programmazione, provveditorato									
Titolo 1	<i>Spese correnti</i>	RS	961,25	PR	0,00	R	-366,00		EP	595,25
		CP	222.845,96	PC	100.368,03	I	102.614,67	ECP	120.231,29	2.246,64
		CS	223.807,21	TP	100.368,03	FPV	0,00		TR	2.841,89
Titolo 2	<i>Spese in conto capitale</i>	RS	0,00	PR	0,00	R	0,00		EP	0,00
		CP	500,00	PC	189,00	I	189,00	ECP	311,00	0,00
		CS	500,00	TP	189,00	FPV	0,00		TR	0,00
Titolo 3	<i>Spese per incremento attività finanziarie</i>	RS	0,00	PR	0,00	R	0,00		EP	0,00
		CP	0,00	PC	0,00	I	0,00	ECP	0,00	0,00
		CS	0,00	TP	0,00	FPV	0,00		TR	0,00
Titolo 4	<i>Rimborso Prestiti</i>	RS	0,00	PR	0,00	R	0,00		EP	0,00
		CP	0,00	PC	0,00	I	0,00	ECP	0,00	0,00
		CS	0,00	TP	0,00	FPV	0,00		TR	0,00
Totale programma	3 Gestione economica, finanziaria, programmazione, provveditorato	RS	961,25	PR	0,00	R	-366,00		EP	595,25
		CP	223.345,96	PC	100.557,03	I	102.803,67	ECP	120.542,29	2.246,64
		CS	224.307,21	TP	100.557,03	FPV	0,00		TR	2.841,89
1 - 4	Programma 4 Gestione delle entrate tributarie e servizi fiscali									
Titolo 1	<i>Spese correnti</i>	RS	12.986,79	PR	12.986,59	R	-0,20		EP	0,00
		CP	96.360,04	PC	86.979,44	I	86.979,44	ECP	2.324,12	0,00
		CS	109.346,83	TP	99.966,03	FPV	7.056,48		TR	0,00
Titolo 2	<i>Spese in conto capitale</i>	RS	0,00	PR	0,00	R	0,00		EP	0,00

COMUNE DI SAN PIERO PATTI (ME)

Allegato n.10 - Rendiconto della gestione

CONTO DEL BILANCIO - GESTIONE DELLE SPESE ANNO 2020

MISSIONE, PROGRAMMA, TITOLO	DENOMINAZIONE	Residui passivi al 1/1/2020 (RS)		Pagamenti in c/residui (PR)		Riaccertamento residui (R) (1)		Residui passivi da esercizi precedenti (EP=RS-PR+R)			
		Previsioni definitive di competenza (CP)		Pagamenti in c/competenza (PC)		Impegni (I) (2)		Residui passivi da esercizio di competenza (EC=I-PC)			
		Previsioni definitive di cassa (CS)		Totale pagamenti (TP=PR+PC)		Fondo pluriennale vincolato (FPV) (3)		Totale residui passivi da riportare (TR=EP+EC)			
		CP	2.000,00	PC	399,00	I	399,00	ECP	1.601,00	EC	0,00
		CS	2.000,00	TP	399,00	FPV	0,00			TR	0,00
Titolo 3	<i>Spese per incremento attività finanziarie</i>	RS	0,00	PR	0,00	R	0,00			EP	0,00
		CP	0,00	PC	0,00	I	0,00	ECP	0,00	EC	0,00
		CS	0,00	TP	0,00	FPV	0,00			TR	0,00
Titolo 4	<i>Rimborso Prestiti</i>	RS	0,00	PR	0,00	R	0,00			EP	0,00
		CP	0,00	PC	0,00	I	0,00	ECP	0,00	EC	0,00
		CS	0,00	TP	0,00	FPV	0,00			TR	0,00
Totale programma	4 Gestione delle entrate tributarie e servizi fiscali	RS	12.986,79	PR	12.986,59	R	-0,20			EP	0,00
		CP	98.360,04	PC	87.378,44	I	87.378,44	ECP	3.925,12	EC	0,00
		CS	111.346,83	TP	100.365,03	FPV	7.056,48			TR	0,00
1 - 5	Programma 5 Gestione dei beni demaniali e patrimoniali										
Titolo 1	<i>Spese correnti</i>	RS	262,87	PR	262,87	R	0,00			EP	0,00
		CP	18.807,21	PC	8.945,46	I	18.498,80	ECP	308,41	EC	9.553,34
		CS	19.070,08	TP	9.208,33	FPV	0,00			TR	9.553,34
Titolo 2	<i>Spese in conto capitale</i>	RS	10.017,08	PR	9.773,08	R	0,00			EP	244,00
		CP	12.694,00	PC	12.694,00	I	12.694,00	ECP	0,00	EC	0,00
		CS	22.711,08	TP	22.467,08	FPV	0,00			TR	244,00
Titolo 3	<i>Spese per incremento attività finanziarie</i>	RS	0,00	PR	0,00	R	0,00			EP	0,00
		CP	0,00	PC	0,00	I	0,00	ECP	0,00	EC	0,00
		CS	0,00	TP	0,00	FPV	0,00			TR	0,00
Titolo 4	<i>Rimborso Prestiti</i>	RS	0,00	PR	0,00	R	0,00			EP	0,00
		CP	0,00	PC	0,00	I	0,00	ECP	0,00	EC	0,00
		CS	0,00	TP	0,00	FPV	0,00			TR	0,00
Totale programma	5 Gestione dei beni demaniali e patrimoniali	RS	10.279,95	PR	10.035,95	R	0,00			EP	244,00
		CP	31.501,21	PC	21.639,46	I	31.192,80	ECP	308,41	EC	9.553,34
		CS	41.781,16	TP	31.675,41	FPV	0,00			TR	9.797,34
1 - 6	Programma 6 Ufficio tecnico										

COMUNE DI SAN PIERO PATTI (ME)

Allegato n.10 - Rendiconto della gestione

CONTO DEL BILANCIO - GESTIONE DELLE SPESE ANNO 2020

MISSIONE, PROGRAMMA, TITOLO	DENOMINAZIONE	Residui passivi al 1/1/2020 (RS)		Pagamenti in c/residui (PR)		Riaccertamento residui (R) (1)		Residui passivi da esercizi precedenti (EP=RS-PR+R)	
		Previsioni definitive di competenza (CP)		Pagamenti in c/competenza (PC)		Impegni (I) (2)		Residui passivi da esercizio di competenza (EC=I-PC)	
		Previsioni definitive di cassa (CS)		Totale pagamenti (TP=PR+PC)		Fondo pluriennale vincolato (FPV) (3)		Totale residui passivi da riportare (TR=EP+EC)	
Titolo 1	Spese correnti	RS	137,60	PR	137,60	R	0,00	EP	0,00
		CP	175.772,81	PC	124.126,83	I	126.926,83	ECP	48.845,98
		CS	175.910,41	TP	124.264,43	FPV	0,00	TR	2.800,00
Titolo 2	Spese in conto capitale	RS	6.711,02	PR	6.336,02	R	0,00	EP	375,00
		CP	203.116,48	PC	53.458,41	I	72.048,01	ECP	131.068,47
		CS	209.827,50	TP	59.794,43	FPV	0,00	TR	18.589,60
Titolo 3	Spese per incremento attività finanziarie	RS	0,00	PR	0,00	R	0,00	EP	0,00
		CP	0,00	PC	0,00	I	0,00	ECP	0,00
		CS	0,00	TP	0,00	FPV	0,00	TR	0,00
Titolo 4	Rimborso Prestiti	RS	0,00	PR	0,00	R	0,00	EP	0,00
		CP	0,00	PC	0,00	I	0,00	ECP	0,00
		CS	0,00	TP	0,00	FPV	0,00	TR	0,00
Totale programma 6 Ufficio tecnico	RS	6.848,62	PR	6.473,62	R	0,00	EP	375,00	
	CP	378.889,29	PC	177.585,24	I	198.974,84	ECP	179.914,45	
	CS	385.737,91	TP	184.058,86	FPV	0,00	TR	21.389,60	
1 - 7 Programma 7 Elezioni e consultazioni popolari - Anagrafe e stato civile									
Titolo 1	Spese correnti	RS	4.041,82	PR	3.691,82	R	-350,00	EP	0,00
		CP	165.910,18	PC	129.844,14	I	130.028,83	ECP	35.881,35
		CS	169.952,00	TP	133.535,96	FPV	0,00	TR	184,69
Titolo 2	Spese in conto capitale	RS	1.200,00	PR	1.200,00	R	0,00	EP	0,00
		CP	250,00	PC	0,00	I	0,00	ECP	250,00
		CS	1.450,00	TP	1.200,00	FPV	0,00	TR	0,00
Titolo 3	Spese per incremento attività finanziarie	RS	0,00	PR	0,00	R	0,00	EP	0,00
		CP	0,00	PC	0,00	I	0,00	ECP	0,00
		CS	0,00	TP	0,00	FPV	0,00	TR	0,00
Titolo 4	Rimborso Prestiti	RS	0,00	PR	0,00	R	0,00	EP	0,00
		CP	0,00	PC	0,00	I	0,00	ECP	0,00
		CS	0,00	TP	0,00	FPV	0,00	TR	0,00

COMUNE DI SAN PIERO PATTI (ME)

Allegato n.10 - Rendiconto della gestione

CONTO DEL BILANCIO - GESTIONE DELLE SPESE ANNO 2020

MISSIONE, PROGRAMMA, TITOLO	DENOMINAZIONE	Residui passivi al 1/1/2020 (RS)		Pagamenti in c/residui (PR)		Riaccertamento residui (R) (1)		Residui passivi da esercizi precedenti (EP=RS-PR+R)	
		Previsioni definitive di competenza (CP)		Pagamenti in c/competenza (PC)		Impegni (I) (2)		Residui passivi da esercizio di competenza (EC=I-PC)	
		Previsioni definitive di cassa (CS)		Totale pagamenti (TP=PR+PC)		Fondo pluriennale vincolato (FPV) (3)		Totale residui passivi da riportare (TR=EP+EC)	
Totale programma	7 Elezioni e consultazioni popolari - Anagrafe e stato civile	RS	5.241,82	PR	4.891,82	R	-350,00	EP	0,00
		CP	166.160,18	PC	129.844,14	I	130.028,83	EC	184,69
		CS	171.402,00	TP	134.735,96	FPV	0,00	TR	184,69
1 - 8	Programma 8 Statistica e sistemi informativi								
Titolo 1	Spese correnti	RS	0,00	PR	0,00	R	0,00	EP	0,00
		CP	0,00	PC	0,00	I	0,00	EC	0,00
		CS	0,00	TP	0,00	FPV	0,00	TR	0,00
Titolo 2	Spese in conto capitale	RS	0,00	PR	0,00	R	0,00	EP	0,00
		CP	0,00	PC	0,00	I	0,00	EC	0,00
		CS	0,00	TP	0,00	FPV	0,00	TR	0,00
Titolo 3	Spese per incremento attività finanziarie	RS	0,00	PR	0,00	R	0,00	EP	0,00
		CP	0,00	PC	0,00	I	0,00	EC	0,00
		CS	0,00	TP	0,00	FPV	0,00	TR	0,00
Titolo 4	Rimborso Prestiti	RS	0,00	PR	0,00	R	0,00	EP	0,00
		CP	0,00	PC	0,00	I	0,00	EC	0,00
		CS	0,00	TP	0,00	FPV	0,00	TR	0,00
Totale programma	8 Statistica e sistemi informativi	RS	0,00	PR	0,00	R	0,00	EP	0,00
		CP	0,00	PC	0,00	I	0,00	EC	0,00
		CS	0,00	TP	0,00	FPV	0,00	TR	0,00
1 - 9	Programma 9 Assistenza tecnico-amministrativa agli enti locali								
Titolo 1	Spese correnti	RS	0,00	PR	0,00	R	0,00	EP	0,00
		CP	0,00	PC	0,00	I	0,00	EC	0,00
		CS	0,00	TP	0,00	FPV	0,00	TR	0,00
Titolo 2	Spese in conto capitale	RS	0,00	PR	0,00	R	0,00	EP	0,00
		CP	0,00	PC	0,00	I	0,00	EC	0,00
		CS	0,00	TP	0,00	FPV	0,00	TR	0,00
Titolo 3	Spese per incremento attività finanziarie	RS	0,00	PR	0,00	R	0,00	EP	0,00
		CP	0,00	PC	0,00	I	0,00	EC	0,00
		CS	0,00	TP	0,00	FPV	0,00	TR	0,00

COMUNE DI SAN PIERO PATTI (ME)

Allegato n.10 - Rendiconto della gestione

CONTO DEL BILANCIO - GESTIONE DELLE SPESE ANNO 2020

MISSIONE, PROGRAMMA, TITOLO	DENOMINAZIONE	Residui passivi al 1/1/2020 (RS)		Pagamenti in c/residui (PR)		Riaccertamento residui (R) (1)		Residui passivi da esercizi precedenti (EP=RS-PR+R)			
		Previsioni definitive di competenza (CP)		Pagamenti in c/competenza (PC)		Impegni (I) (2)		Residui passivi da esercizio di competenza (EC=I-PC)			
		Previsioni definitive di cassa (CS)		Totale pagamenti (TP=PR+PC)		Fondo pluriennale vincolato (FPV) (3)		Totale residui passivi da riportare (TR=EP+EC)			
Titolo 4	<i>Rimborso Prestiti</i>	RS	0,00	PR	0,00	R	0,00		EP	0,00	
		CP	0,00	PC	0,00	I	0,00	ECP	0,00	EC	0,00
		CS	0,00	TP	0,00	FPV	0,00		TR	0,00	
Totale programma 9	Assistenza tecnico-amministrativa agli enti locali	RS	0,00	PR	0,00	R	0,00		EP	0,00	
		CP	0,00	PC	0,00	I	0,00	ECP	0,00	EC	0,00
		CS	0,00	TP	0,00	FPV	0,00		TR	0,00	
1 - 10	Programma 10	Risorse umane									
Titolo 1	<i>Spese correnti</i>	RS	0,00	PR	0,00	R	0,00		EP	0,00	
		CP	0,00	PC	0,00	I	0,00	ECP	0,00	EC	0,00
		CS	0,00	TP	0,00	FPV	0,00		TR	0,00	
Titolo 2	<i>Spese in conto capitale</i>	RS	0,00	PR	0,00	R	0,00		EP	0,00	
		CP	0,00	PC	0,00	I	0,00	ECP	0,00	EC	0,00
		CS	0,00	TP	0,00	FPV	0,00		TR	0,00	
Titolo 3	<i>Spese per incremento attività finanziarie</i>	RS	0,00	PR	0,00	R	0,00		EP	0,00	
		CP	0,00	PC	0,00	I	0,00	ECP	0,00	EC	0,00
		CS	0,00	TP	0,00	FPV	0,00		TR	0,00	
Titolo 4	<i>Rimborso Prestiti</i>	RS	0,00	PR	0,00	R	0,00		EP	0,00	
		CP	0,00	PC	0,00	I	0,00	ECP	0,00	EC	0,00
		CS	0,00	TP	0,00	FPV	0,00		TR	0,00	
Totale programma 10	Risorse umane	RS	0,00	PR	0,00	R	0,00		EP	0,00	
		CP	0,00	PC	0,00	I	0,00	ECP	0,00	EC	0,00
		CS	0,00	TP	0,00	FPV	0,00		TR	0,00	
1 - 11	Programma 11	Altri servizi generali									
Titolo 1	<i>Spese correnti</i>	RS	163.787,76	PR	151.075,95	R	-5.715,67		EP	6.996,14	
		CP	342.153,52	PC	112.437,59	I	257.771,09	ECP	45.647,47	EC	145.333,50
		CS	505.941,28	TP	263.513,54	FPV	38.734,96		TR	152.329,64	
Titolo 2	<i>Spese in conto capitale</i>	RS	3.700,00	PR	3.488,00	R	-212,00		EP	0,00	
		CP	139.700,00	PC	14.883,01	I	29.972,66	ECP	103.667,60	EC	15.089,65
		CS	143.400,00	TP	18.371,01	FPV	6.059,74		TR	15.089,65	

COMUNE DI SAN PIERO PATTI (ME)

Allegato n.10 - Rendiconto della gestione

CONTO DEL BILANCIO - GESTIONE DELLE SPESE ANNO 2020

MISSIONE, PROGRAMMA, TITOLO	DENOMINAZIONE	Residui passivi al 1/1/2020 (RS)		Pagamenti in c/residui (PR)		Riaccertamento residui (R) ⁽¹⁾		Residui passivi da esercizi precedenti (EP=RS-PR+R)	
		Previsioni definitive di competenza (CP)		Pagamenti in c/competenza (PC)		Impegni (I) ⁽²⁾		Residui passivi da esercizio di competenza (EC=I-PC)	
		Previsioni definitive di cassa (CS)		Totale pagamenti (TP=PR+PC)		Fondo pluriennale vincolato (FPV) ⁽³⁾		Totale residui passivi da riportare (TR=EP+EC)	
Titolo 3	Spese per incremento attività finanziarie	RS	0,00	PR	0,00	R	0,00	EP	0,00
		CP	0,00	PC	0,00	I	0,00	ECP	0,00
		CS	0,00	TP	0,00	FPV	0,00		0,00
Titolo 4	Rimborso Prestiti	RS	0,00	PR	0,00	R	0,00	EP	0,00
		CP	0,00	PC	0,00	I	0,00	ECP	0,00
		CS	0,00	TP	0,00	FPV	0,00		0,00
Totale programma	11 Altri servizi generali	RS	167.487,76	PR	154.563,95	R	-5.927,67	EP	6.996,14
		CP	481.853,52	PC	127.320,60	I	287.743,75	ECP	160.423,15
		CS	649.341,28	TP	281.884,55	FPV	44.794,70		167.419,29
TOTALE MISSIONE 1	Servizi istituzionali, generali e di gestione	RS	253.569,68	PR	228.438,99	R	-13.141,25	EP	11.989,44
		CP	1.824.892,59	PC	946.984,68	I	1.191.111,95	ECP	244.127,27
		CS	2.078.462,27	TP	1.175.423,67	FPV	115.319,33		256.116,71
MISSIONE 2	Giustizia								
2 - 1	Programma 1 Uffici giudiziari								
Titolo 1	Spese correnti	RS	0,00	PR	0,00	R	0,00	EP	0,00
		CP	0,00	PC	0,00	I	0,00	ECP	0,00
		CS	0,00	TP	0,00	FPV	0,00		0,00
Titolo 2	Spese in conto capitale	RS	0,00	PR	0,00	R	0,00	EP	0,00
		CP	0,00	PC	0,00	I	0,00	ECP	0,00
		CS	0,00	TP	0,00	FPV	0,00		0,00
Titolo 3	Spese per incremento attività finanziarie	RS	0,00	PR	0,00	R	0,00	EP	0,00
		CP	0,00	PC	0,00	I	0,00	ECP	0,00
		CS	0,00	TP	0,00	FPV	0,00		0,00
Titolo 4	Rimborso Prestiti	RS	0,00	PR	0,00	R	0,00	EP	0,00
		CP	0,00	PC	0,00	I	0,00	ECP	0,00
		CS	0,00	TP	0,00	FPV	0,00		0,00
Totale programma	1 Uffici giudiziari	RS	0,00	PR	0,00	R	0,00	EP	0,00
		CP	0,00	PC	0,00	I	0,00	ECP	0,00
		CS	0,00	TP	0,00	FPV	0,00		0,00

COMUNE DI SAN PIERO PATTI (ME)

Allegato n.10 - Rendiconto della gestione

CONTO DEL BILANCIO - GESTIONE DELLE SPESE ANNO 2020

MISSIONE, PROGRAMMA, TITOLO	DENOMINAZIONE	Residui passivi al 1/1/2020 (RS)		Pagamenti in c/residui (PR)		Riaccertamento residui (R) (1)		Residui passivi da esercizi precedenti (EP=RS-PR+R)	
		Previsioni definitive di competenza (CP)		Pagamenti in c/competenza (PC)		Impegni (I) (2)		Residui passivi da esercizio di competenza (EC=I-PC)	
		Previsioni definitive di cassa (CS)		Totale pagamenti (TP=PR+PC)		Fondo pluriennale vincolato (FPV) (3)		Totale residui passivi da riportare (TR=EP+EC)	
2 - 2	Programma 2 Casa circondariale e altri servizi								
Titolo 1	Spese correnti	RS	0,00	PR	0,00	R	0,00	EP	0,00
		CP	0,00	PC	0,00	I	0,00	ECP	0,00
		CS	0,00	TP	0,00	FPV	0,00	TR	0,00
Titolo 2	Spese in conto capitale	RS	0,00	PR	0,00	R	0,00	EP	0,00
		CP	0,00	PC	0,00	I	0,00	ECP	0,00
		CS	0,00	TP	0,00	FPV	0,00	TR	0,00
Titolo 3	Spese per incremento attività finanziarie	RS	0,00	PR	0,00	R	0,00	EP	0,00
		CP	0,00	PC	0,00	I	0,00	ECP	0,00
		CS	0,00	TP	0,00	FPV	0,00	TR	0,00
Titolo 4	Rimborso Prestiti	RS	0,00	PR	0,00	R	0,00	EP	0,00
		CP	0,00	PC	0,00	I	0,00	ECP	0,00
		CS	0,00	TP	0,00	FPV	0,00	TR	0,00
Totale programma	2 Casa circondariale e altri servizi	RS	0,00	PR	0,00	R	0,00	EP	0,00
		CP	0,00	PC	0,00	I	0,00	ECP	0,00
		CS	0,00	TP	0,00	FPV	0,00	TR	0,00
TOTALE MISSIONE 2	Giustizia	RS	0,00	PR	0,00	R	0,00	EP	0,00
		CP	0,00	PC	0,00	I	0,00	ECP	0,00
		CS	0,00	TP	0,00	FPV	0,00	TR	0,00
MISSIONE	3 Ordine pubblico e sicurezza								
3 - 1	Programma 1 Polizia locale e amministrativa								
Titolo 1	Spese correnti	RS	3.516,17	PR	1.498,99	R	-100,00	EP	1.917,18
		CP	139.705,65	PC	125.364,94	I	130.709,70	ECP	5.344,76
		CS	143.221,82	TP	126.863,93	FPV	0,00	TR	7.261,94
Titolo 2	Spese in conto capitale	RS	316,39	PR	316,39	R	0,00	EP	0,00
		CP	11.500,00	PC	921,10	I	921,10	ECP	0,00
		CS	11.816,39	TP	1.237,49	FPV	10.000,00	TR	0,00
Titolo 3	Spese per incremento attività finanziarie	RS	0,00	PR	0,00	R	0,00	EP	0,00

COMUNE DI SAN PIERO PATTI (ME)

Allegato n.10 - Rendiconto della gestione

CONTO DEL BILANCIO - GESTIONE DELLE SPESE ANNO 2020

MISSIONE, PROGRAMMA, TITOLO	DENOMINAZIONE	Residui passivi al 1/1/2020 (RS)		Pagamenti in c/residui (PR)		Riaccertamento residui (R) ⁽¹⁾		Residui passivi da esercizi precedenti (EP=RS-PR+R)			
		Previsioni definitive di competenza (CP)		Pagamenti in c/competenza (PC)		Impegni (I) ⁽²⁾		Economie di competenza (ECP=CP-I-FPV)		Residui passivi da esercizio di competenza (EC=I-PC)	
		Previsioni definitive di cassa (CS)		Totale pagamenti (TP=PR+PC)		Fondo pluriennale vincolato (FPV) ⁽³⁾				Totale residui passivi da riportare (TR=EP+EC)	
		CP	0,00	PC	0,00	I	0,00	ECP	0,00	EC	0,00
		CS	0,00	TP	0,00	FPV	0,00			TR	0,00
Titolo 4	<i>Rimborso Prestiti</i>	RS	0,00	PR	0,00	R	0,00			EP	0,00
		CP	0,00	PC	0,00	I	0,00	ECP	0,00	EC	0,00
		CS	0,00	TP	0,00	FPV	0,00			TR	0,00
Totale programma	1 Polizia locale e amministrativa	RS	3.832,56	PR	1.815,38	R	-100,00			EP	1.917,18
		CP	151.205,65	PC	126.286,04	I	131.630,80	ECP	9.574,85	EC	5.344,76
		CS	155.038,21	TP	128.101,42	FPV	10.000,00			TR	7.261,94
3 - 2	Programma 2 Sistema integrato di sicurezza urbana										
Titolo 1	<i>Spese correnti</i>	RS	0,00	PR	0,00	R	0,00			EP	0,00
		CP	0,00	PC	0,00	I	0,00	ECP	0,00	EC	0,00
		CS	0,00	TP	0,00	FPV	0,00			TR	0,00
Titolo 2	<i>Spese in conto capitale</i>	RS	0,00	PR	0,00	R	0,00			EP	0,00
		CP	0,00	PC	0,00	I	0,00	ECP	0,00	EC	0,00
		CS	0,00	TP	0,00	FPV	0,00			TR	0,00
Titolo 3	<i>Spese per incremento attività finanziarie</i>	RS	0,00	PR	0,00	R	0,00			EP	0,00
		CP	0,00	PC	0,00	I	0,00	ECP	0,00	EC	0,00
		CS	0,00	TP	0,00	FPV	0,00			TR	0,00
Titolo 4	<i>Rimborso Prestiti</i>	RS	0,00	PR	0,00	R	0,00			EP	0,00
		CP	0,00	PC	0,00	I	0,00	ECP	0,00	EC	0,00
		CS	0,00	TP	0,00	FPV	0,00			TR	0,00
Totale programma	2 Sistema integrato di sicurezza urbana	RS	0,00	PR	0,00	R	0,00			EP	0,00
		CP	0,00	PC	0,00	I	0,00	ECP	0,00	EC	0,00
		CS	0,00	TP	0,00	FPV	0,00			TR	0,00
TOTALE MISSIONE 3	Ordine pubblico e sicurezza	RS	3.832,56	PR	1.815,38	R	-100,00			EP	1.917,18
		CP	151.205,65	PC	126.286,04	I	131.630,80	ECP	9.574,85	EC	5.344,76
		CS	155.038,21	TP	128.101,42	FPV	10.000,00			TR	7.261,94
MISSIONE	4 Istruzione e diritto allo studio										
4 - 1	Programma 1 Istruzione prescolastica										

CONTO DEL BILANCIO - GESTIONE DELLE SPESE ANNO 2020

MISSIONE, PROGRAMMA, TITOLO	DENOMINAZIONE	Residui passivi al 1/1/2020 (RS)		Pagamenti in c/residui (PR)		Riaccertamento residui (R) (1)		Residui passivi da esercizi precedenti (EP=RS-PR+R)	
		Previsioni definitive di competenza (CP)		Pagamenti in c/competenza (PC)		Impegni (I) (2)		Economie di competenza (ECP=CP-I-FPV)	
		Previsioni definitive di cassa (CS)		Totale pagamenti (TP=PR+PC)		Fondo pluriennale vincolato (FPV) (3)		Totale residui passivi da riportare (TR=EP+EC)	
Titolo 1	Spese correnti	RS	338,73	PR	51,89	R	0,00	EP	286,84
		CP	1.400,00	PC	488,06	I	1.400,00	ECP	911,94
		CS	1.738,73	TP	539,95	FPV	0,00	TR	1.198,78
Titolo 2	Spese in conto capitale	RS	0,00	PR	0,00	R	0,00	EP	0,00
		CP	0,00	PC	0,00	I	0,00	ECP	0,00
		CS	0,00	TP	0,00	FPV	0,00	TR	0,00
Titolo 3	Spese per incremento attività finanziarie	RS	0,00	PR	0,00	R	0,00	EP	0,00
		CP	0,00	PC	0,00	I	0,00	ECP	0,00
		CS	0,00	TP	0,00	FPV	0,00	TR	0,00
Titolo 4	Rimborso Prestiti	RS	0,00	PR	0,00	R	0,00	EP	0,00
		CP	0,00	PC	0,00	I	0,00	ECP	0,00
		CS	0,00	TP	0,00	FPV	0,00	TR	0,00
Totale programma 1 Istruzione prescolastica		RS	338,73	PR	51,89	R	0,00	EP	286,84
		CP	1.400,00	PC	488,06	I	1.400,00	ECP	911,94
		CS	1.738,73	TP	539,95	FPV	0,00	TR	1.198,78
4 - 2 Programma 2 Altri ordini di istruzione									
Titolo 1	Spese correnti	RS	17.575,34	PR	10.055,74	R	0,00	EP	7.519,60
		CP	80.912,90	PC	37.945,84	I	63.012,24	ECP	25.066,40
		CS	98.488,24	TP	48.001,58	FPV	0,00	TR	32.586,00
Titolo 2	Spese in conto capitale	RS	9.600,45	PR	3.660,00	R	-11,87	EP	5.928,58
		CP	77.953,25	PC	27.953,25	I	70.523,59	ECP	42.570,34
		CS	87.553,70	TP	31.613,25	FPV	0,00	TR	48.498,92
Titolo 3	Spese per incremento attività finanziarie	RS	0,00	PR	0,00	R	0,00	EP	0,00
		CP	0,00	PC	0,00	I	0,00	ECP	0,00
		CS	0,00	TP	0,00	FPV	0,00	TR	0,00
Titolo 4	Rimborso Prestiti	RS	0,00	PR	0,00	R	0,00	EP	0,00
		CP	0,00	PC	0,00	I	0,00	ECP	0,00
		CS	0,00	TP	0,00	FPV	0,00	TR	0,00

CONTO DEL BILANCIO - GESTIONE DELLE SPESE ANNO 2020

MISSIONE, PROGRAMMA, TITOLO	DENOMINAZIONE	Residui passivi al 1/1/2020 (RS)		Pagamenti in c/residui (PR)		Riaccertamento residui (R) ⁽¹⁾		Residui passivi da esercizi precedenti (EP=RS-PR+R)	
		Previsioni definitive di competenza (CP)		Pagamenti in c/competenza (PC)		Impegni (I) ⁽²⁾		Residui passivi da esercizio di competenza (EC=I-PC)	
		Previsioni definitive di cassa (CS)		Totale pagamenti (TP=PR+PC)		Fondo pluriennale vincolato (FPV) ⁽³⁾		Totale residui passivi da riportare (TR=EP+EC)	
Totale programma	2 Altri ordini di istruzione	RS	27.175,79	PR	13.715,74	R	-11,87	EP	13.448,18
		CP	158.866,15	PC	65.899,09	I	133.535,83	EC	67.636,74
		CS	186.041,94	TP	79.614,83	FPV	0,00	TR	81.084,92
4 - 4	Programma 4 Istruzione universitaria								
Titolo 1	<i>Spese correnti</i>	RS	0,00	PR	0,00	R	0,00	EP	0,00
		CP	0,00	PC	0,00	I	0,00	EC	0,00
		CS	0,00	TP	0,00	FPV	0,00	TR	0,00
Titolo 2	<i>Spese in conto capitale</i>	RS	0,00	PR	0,00	R	0,00	EP	0,00
		CP	0,00	PC	0,00	I	0,00	EC	0,00
		CS	0,00	TP	0,00	FPV	0,00	TR	0,00
Titolo 3	<i>Spese per incremento attività finanziarie</i>	RS	0,00	PR	0,00	R	0,00	EP	0,00
		CP	0,00	PC	0,00	I	0,00	EC	0,00
		CS	0,00	TP	0,00	FPV	0,00	TR	0,00
Titolo 4	<i>Rimborso Prestiti</i>	RS	0,00	PR	0,00	R	0,00	EP	0,00
		CP	0,00	PC	0,00	I	0,00	EC	0,00
		CS	0,00	TP	0,00	FPV	0,00	TR	0,00
Totale programma	4 Istruzione universitaria	RS	0,00	PR	0,00	R	0,00	EP	0,00
		CP	0,00	PC	0,00	I	0,00	EC	0,00
		CS	0,00	TP	0,00	FPV	0,00	TR	0,00
4 - 5	Programma 5 Istruzione tecnica superiore								
Titolo 1	<i>Spese correnti</i>	RS	0,00	PR	0,00	R	0,00	EP	0,00
		CP	0,00	PC	0,00	I	0,00	EC	0,00
		CS	0,00	TP	0,00	FPV	0,00	TR	0,00
Titolo 2	<i>Spese in conto capitale</i>	RS	0,00	PR	0,00	R	0,00	EP	0,00
		CP	0,00	PC	0,00	I	0,00	EC	0,00
		CS	0,00	TP	0,00	FPV	0,00	TR	0,00
Titolo 3	<i>Spese per incremento attività finanziarie</i>	RS	0,00	PR	0,00	R	0,00	EP	0,00
		CP	0,00	PC	0,00	I	0,00	EC	0,00
		CS	0,00	TP	0,00	FPV	0,00	TR	0,00

CONTO DEL BILANCIO - GESTIONE DELLE SPESE ANNO 2020

MISSIONE, PROGRAMMA, TITOLO	DENOMINAZIONE	Residui passivi al 1/1/2020 (RS)		Pagamenti in c/residui (PR)		Riaccertamento residui (R) (1)		Residui passivi da esercizi precedenti (EP=RS-PR+R)			
		Previsioni definitive di competenza (CP)		Pagamenti in c/competenza (PC)		Impegni (I) (2)		Residui passivi da esercizio di competenza (EC=I-PC)			
		Previsioni definitive di cassa (CS)		Totale pagamenti (TP=PR+PC)		Fondo pluriennale vincolato (FPV) (3)		Totale residui passivi da riportare (TR=EP+EC)			
Titolo 4	<i>Rimborso Prestiti</i>	RS	0,00	PR	0,00	R	0,00		EP	0,00	
		CP	0,00	PC	0,00	I	0,00	ECP	0,00	EC	0,00
		CS	0,00	TP	0,00	FPV	0,00		TR	0,00	
Totale programma	5 Istruzione tecnica superiore	RS	0,00	PR	0,00	R	0,00		EP	0,00	
		CP	0,00	PC	0,00	I	0,00	ECP	0,00	EC	0,00
		CS	0,00	TP	0,00	FPV	0,00		TR	0,00	
4 - 6	Programma 6 Servizi ausiliari all'istruzione										
Titolo 1	<i>Spese correnti</i>	RS	21.388,81	PR	18.369,54	R	0,00		EP	3.019,27	
		CP	206.608,22	PC	163.061,15	I	188.012,65	ECP	18.595,57	EC	24.951,50
		CS	227.997,03	TP	181.430,69	FPV	0,00		TR	27.970,77	
Titolo 2	<i>Spese in conto capitale</i>	RS	0,00	PR	0,00	R	0,00		EP	0,00	
		CP	500,00	PC	0,00	I	0,00	ECP	500,00	EC	0,00
		CS	500,00	TP	0,00	FPV	0,00		TR	0,00	
Titolo 3	<i>Spese per incremento attività finanziarie</i>	RS	0,00	PR	0,00	R	0,00		EP	0,00	
		CP	0,00	PC	0,00	I	0,00	ECP	0,00	EC	0,00
		CS	0,00	TP	0,00	FPV	0,00		TR	0,00	
Titolo 4	<i>Rimborso Prestiti</i>	RS	0,00	PR	0,00	R	0,00		EP	0,00	
		CP	0,00	PC	0,00	I	0,00	ECP	0,00	EC	0,00
		CS	0,00	TP	0,00	FPV	0,00		TR	0,00	
Totale programma	6 Servizi ausiliari all'istruzione	RS	21.388,81	PR	18.369,54	R	0,00		EP	3.019,27	
		CP	207.108,22	PC	163.061,15	I	188.012,65	ECP	19.095,57	EC	24.951,50
		CS	228.497,03	TP	181.430,69	FPV	0,00		TR	27.970,77	
4 - 7	Programma 7 Diritto allo studio										
Titolo 1	<i>Spese correnti</i>	RS	0,00	PR	0,00	R	0,00		EP	0,00	
		CP	0,00	PC	0,00	I	0,00	ECP	0,00	EC	0,00
		CS	0,00	TP	0,00	FPV	0,00		TR	0,00	
Titolo 2	<i>Spese in conto capitale</i>	RS	0,00	PR	0,00	R	0,00		EP	0,00	
		CP	0,00	PC	0,00	I	0,00	ECP	0,00	EC	0,00
		CS	0,00	TP	0,00	FPV	0,00		TR	0,00	

CONTO DEL BILANCIO - GESTIONE DELLE SPESE ANNO 2020

MISSIONE, PROGRAMMA, TITOLO	DENOMINAZIONE	Residui passivi al 1/1/2020 (RS)		Pagamenti in c/residui (PR)		Riaccertamento residui (R) ⁽¹⁾		Residui passivi da esercizi precedenti (EP=RS-PR+R)	
		Previsioni definitive di competenza (CP)		Pagamenti in c/competenza (PC)		Impegni (I) ⁽²⁾		Residui passivi da esercizio di competenza (EC=I-PC)	
		Previsioni definitive di cassa (CS)		Totale pagamenti (TP=PR+PC)		Fondo pluriennale vincolato (FPV) ⁽³⁾		Totale residui passivi da riportare (TR=EP+EC)	
Titolo 3	Spese per incremento attività finanziarie	RS	0,00	PR	0,00	R	0,00	EP	0,00
		CP	0,00	PC	0,00	I	0,00	ECP	0,00
		CS	0,00	TP	0,00	FPV	0,00	TR	0,00
Titolo 4	Rimborso Prestiti	RS	0,00	PR	0,00	R	0,00	EP	0,00
		CP	0,00	PC	0,00	I	0,00	ECP	0,00
		CS	0,00	TP	0,00	FPV	0,00	TR	0,00
Totale programma	7 Diritto allo studio	RS	0,00	PR	0,00	R	0,00	EP	0,00
		CP	0,00	PC	0,00	I	0,00	ECP	0,00
		CS	0,00	TP	0,00	FPV	0,00	TR	0,00
TOTALE MISSIONE 4	Istruzione e diritto allo studio	RS	48.903,33	PR	32.137,17	R	-11,87	EP	16.754,29
		CP	367.374,37	PC	229.448,30	I	322.948,48	ECP	93.500,18
		CS	416.277,70	TP	261.585,47	FPV	0,00	TR	110.254,47
MISSIONE	5 Tutela e valorizzazione dei beni e attività culturali								
5 - 1	Programma 1 Valorizzazione dei beni di interesse storico								
Titolo 1	Spese correnti	RS	0,00	PR	0,00	R	0,00	EP	0,00
		CP	0,00	PC	0,00	I	0,00	ECP	0,00
		CS	0,00	TP	0,00	FPV	0,00	TR	0,00
Titolo 2	Spese in conto capitale	RS	0,00	PR	0,00	R	0,00	EP	0,00
		CP	0,00	PC	0,00	I	0,00	ECP	0,00
		CS	0,00	TP	0,00	FPV	0,00	TR	0,00
Titolo 3	Spese per incremento attività finanziarie	RS	0,00	PR	0,00	R	0,00	EP	0,00
		CP	0,00	PC	0,00	I	0,00	ECP	0,00
		CS	0,00	TP	0,00	FPV	0,00	TR	0,00
Titolo 4	Rimborso Prestiti	RS	0,00	PR	0,00	R	0,00	EP	0,00
		CP	0,00	PC	0,00	I	0,00	ECP	0,00
		CS	0,00	TP	0,00	FPV	0,00	TR	0,00
Totale programma	1 Valorizzazione dei beni di interesse storico	RS	0,00	PR	0,00	R	0,00	EP	0,00
		CP	0,00	PC	0,00	I	0,00	ECP	0,00
		CS	0,00	TP	0,00	FPV	0,00	TR	0,00

COMUNE DI SAN PIERO PATTI (ME)

Allegato n.10 - Rendiconto della gestione

CONTO DEL BILANCIO - GESTIONE DELLE SPESE ANNO 2020

MISSIONE, PROGRAMMA, TITOLO	DENOMINAZIONE	Residui passivi al 1/1/2020 (RS)		Pagamenti in c/residui (PR)		Riaccertamento residui (R) ⁽¹⁾		Residui passivi da esercizi precedenti (EP=RS-PR+R)			
		Previsioni definitive di competenza (CP)		Pagamenti in c/competenza (PC)		Impegni (I) ⁽²⁾		Residui passivi da esercizio di competenza (EC=I-PC)			
		Previsioni definitive di cassa (CS)		Totale pagamenti (TP=PR+PC)		Fondo pluriennale vincolato (FPV) ⁽³⁾		Totale residui passivi da riportare (TR=EP+EC)			
5 - 2	Programma 2	Attività culturali e interventi diversi nel settore culturale									
Titolo 1	Spese correnti	RS	9.150,59	PR	3.010,32	R	-2.222,71		EP	3.917,56	
		CP	56.634,27	PC	36.549,67	I	52.681,65	ECP	2.952,62	16.131,98	
		CS	65.784,86	TP	39.559,99	FPV	1.000,00			20.049,54	
Titolo 2	Spese in conto capitale	RS	3.000,00	PR	3.000,00	R	0,00		EP	0,00	
		CP	89.530,68	PC	10.063,59	I	12.319,39	ECP	77.211,29	2.255,80	
		CS	92.530,68	TP	13.063,59	FPV	0,00			2.255,80	
Titolo 3	Spese per incremento attività finanziarie	RS	0,00	PR	0,00	R	0,00		EP	0,00	
		CP	0,00	PC	0,00	I	0,00	ECP	0,00	0,00	
		CS	0,00	TP	0,00	FPV	0,00			0,00	
Titolo 4	Rimborso Prestiti	RS	0,00	PR	0,00	R	0,00		EP	0,00	
		CP	0,00	PC	0,00	I	0,00	ECP	0,00	0,00	
		CS	0,00	TP	0,00	FPV	0,00			0,00	
Totale programma	2	Attività culturali e interventi diversi nel settore culturale									
		RS	12.150,59	PR	6.010,32	R	-2.222,71		EP	3.917,56	
		CP	146.164,95	PC	46.613,26	I	65.001,04	ECP	80.163,91	18.387,78	
		CS	158.315,54	TP	52.623,58	FPV	1.000,00			22.305,34	
TOTALE MISSIONE 5	Tutela e valorizzazione dei beni e attività culturali		RS	12.150,59	PR	6.010,32	R	-2.222,71		EP	3.917,56
		CP	146.164,95	PC	46.613,26	I	65.001,04	ECP	80.163,91	18.387,78	
		CS	158.315,54	TP	52.623,58	FPV	1.000,00			22.305,34	
MISSIONE	6	Politiche giovanili, sport e tempo libero									
6 - 1	Programma 1	Sport e tempo libero									
Titolo 1	Spese correnti	RS	6.356,54	PR	5.425,15	R	0,00		EP	931,39	
		CP	16.483,80	PC	5.188,50	I	15.416,11	ECP	1.067,69	10.227,61	
		CS	22.840,34	TP	10.613,65	FPV	0,00			11.159,00	
Titolo 2	Spese in conto capitale	RS	0,00	PR	0,00	R	0,00		EP	0,00	
		CP	22.972,60	PC	22.972,60	I	22.972,60	ECP	0,00	0,00	
		CS	22.972,60	TP	22.972,60	FPV	0,00			0,00	
Titolo 3	Spese per incremento attività finanziarie	RS	0,00	PR	0,00	R	0,00		EP	0,00	

COMUNE DI SAN PIERO PATTI (ME)

Allegato n.10 - Rendiconto della gestione

CONTO DEL BILANCIO - GESTIONE DELLE SPESE ANNO 2020

MISSIONE, PROGRAMMA, TITOLO	DENOMINAZIONE	Residui passivi al 1/1/2020 (RS)		Pagamenti in c/residui (PR)		Riaccertamento residui (R) (1)		Residui passivi da esercizi precedenti (EP=RS-PR+R)			
		Previsioni definitive di competenza (CP)		Pagamenti in c/competenza (PC)		Impegni (I) (2)		Residui passivi da esercizio di competenza (EC=I-PC)			
		Previsioni definitive di cassa (CS)		Totale pagamenti (TP=PR+PC)		Fondo pluriennale vincolato (FPV) (3)		Totale residui passivi da riportare (TR=EP+EC)			
		CP	0,00	PC	0,00	I	0,00	ECP	0,00	EC	0,00
		CS	0,00	TP	0,00	FPV	0,00			TR	0,00
	Titolo 4 Rimborso Prestiti	RS	0,00	PR	0,00	R	0,00			EP	0,00
		CP	0,00	PC	0,00	I	0,00	ECP	0,00	EC	0,00
		CS	0,00	TP	0,00	FPV	0,00			TR	0,00
	Totale programma 1 Sport e tempo libero	RS	6.356,54	PR	5.425,15	R	0,00			EP	931,39
		CP	39.456,40	PC	28.161,10	I	38.388,71	ECP	1.067,69	EC	10.227,61
		CS	45.812,94	TP	33.586,25	FPV	0,00			TR	11.159,00
6 - 2	Programma 2 Giovani										
	Titolo 1 Spese correnti	RS	0,00	PR	0,00	R	0,00			EP	0,00
		CP	0,00	PC	0,00	I	0,00	ECP	0,00	EC	0,00
		CS	0,00	TP	0,00	FPV	0,00			TR	0,00
	Titolo 2 Spese in conto capitale	RS	0,00	PR	0,00	R	0,00			EP	0,00
		CP	0,00	PC	0,00	I	0,00	ECP	0,00	EC	0,00
		CS	0,00	TP	0,00	FPV	0,00			TR	0,00
	Titolo 3 Spese per incremento attività finanziarie	RS	0,00	PR	0,00	R	0,00			EP	0,00
		CP	0,00	PC	0,00	I	0,00	ECP	0,00	EC	0,00
		CS	0,00	TP	0,00	FPV	0,00			TR	0,00
	Titolo 4 Rimborso Prestiti	RS	0,00	PR	0,00	R	0,00			EP	0,00
		CP	0,00	PC	0,00	I	0,00	ECP	0,00	EC	0,00
		CS	0,00	TP	0,00	FPV	0,00			TR	0,00
	Totale programma 2 Giovani	RS	0,00	PR	0,00	R	0,00			EP	0,00
		CP	0,00	PC	0,00	I	0,00	ECP	0,00	EC	0,00
		CS	0,00	TP	0,00	FPV	0,00			TR	0,00
TOTALE MISSIONE 6	Politiche giovanili, sport e tempo libero	RS	6.356,54	PR	5.425,15	R	0,00			EP	931,39
		CP	39.456,40	PC	28.161,10	I	38.388,71	ECP	1.067,69	EC	10.227,61
		CS	45.812,94	TP	33.586,25	FPV	0,00			TR	11.159,00
MISSIONE 7	Turismo										
7 - 1	Programma 1 Sviluppo e la valorizzazione del turismo										

COMUNE DI SAN PIERO PATTI (ME)

Allegato n.10 - Rendiconto della gestione

CONTO DEL BILANCIO - GESTIONE DELLE SPESE ANNO 2020

MISSIONE, PROGRAMMA, TITOLO	DENOMINAZIONE	Residui passivi al 1/1/2020 (RS)		Pagamenti in c/residui (PR)		Riaccertamento residui (R) (1)				Residui passivi da esercizi precedenti (EP=RS-PR+R)	
		Previsioni definitive di competenza (CP)		Pagamenti in c/competenza (PC)		Impegni (I) (2)		Economie di competenza (ECP=CP-I-FPV)		Residui passivi da esercizio di competenza (EC=I-PC)	
		Previsioni definitive di cassa (CS)		Totale pagamenti (TP=PR+PC)		Fondo pluriennale vincolato (FPV) (3)				Totale residui passivi da riportare (TR=EP+EC)	
Titolo 1	Spese correnti	RS	10.495,88	PR	9.996,32	R	0,00			EP	499,56
		CP	46.000,00	PC	10.279,99	I	15.841,99	ECP	20.158,01	EC	5.562,00
		CS	56.495,88	TP	20.276,31	FPV	10.000,00			TR	6.061,56
Titolo 2	Spese in conto capitale	RS	0,00	PR	0,00	R	0,00			EP	0,00
		CP	0,00	PC	0,00	I	0,00	ECP	0,00	EC	0,00
		CS	0,00	TP	0,00	FPV	0,00			TR	0,00
Titolo 3	Spese per incremento attività finanziarie	RS	0,00	PR	0,00	R	0,00			EP	0,00
		CP	0,00	PC	0,00	I	0,00	ECP	0,00	EC	0,00
		CS	0,00	TP	0,00	FPV	0,00			TR	0,00
Titolo 4	Rimborso Prestiti	RS	0,00	PR	0,00	R	0,00			EP	0,00
		CP	0,00	PC	0,00	I	0,00	ECP	0,00	EC	0,00
		CS	0,00	TP	0,00	FPV	0,00			TR	0,00
Totale programma 1 Sviluppo e la valorizzazione del turismo		RS	10.495,88	PR	9.996,32	R	0,00			EP	499,56
		CP	46.000,00	PC	10.279,99	I	15.841,99	ECP	20.158,01	EC	5.562,00
		CS	56.495,88	TP	20.276,31	FPV	10.000,00			TR	6.061,56
TOTALE MISSIONE 7 Turismo		RS	10.495,88	PR	9.996,32	R	0,00			EP	499,56
		CP	46.000,00	PC	10.279,99	I	15.841,99	ECP	20.158,01	EC	5.562,00
		CS	56.495,88	TP	20.276,31	FPV	10.000,00			TR	6.061,56
MISSIONE 8 Assetto del territorio ed edilizia abitativa											
8 - 1 Programma 1 Urbanistica e assetto del territorio											
Titolo 1	Spese correnti	RS	51.977,21	PR	33.070,97	R	-1.322,93			EP	17.583,31
		CP	263.527,67	PC	202.665,80	I	253.622,09	ECP	5.908,35	EC	50.956,29
		CS	315.504,88	TP	235.736,77	FPV	3.997,23			TR	68.539,60
Titolo 2	Spese in conto capitale	RS	28.737,94	PR	6.036,11	R	-14,88			EP	22.686,95
		CP	651.799,66	PC	162.746,88	I	479.737,16	ECP	172.062,50	EC	316.990,28
		CS	839.808,12	TP	168.782,99	FPV	0,00			TR	339.677,23
Titolo 3	Spese per incremento attività finanziarie	RS	0,00	PR	0,00	R	0,00			EP	0,00
		CP	0,00	PC	0,00	I	0,00	ECP	0,00	EC	0,00
		CS	0,00	TP	0,00	FPV	0,00			TR	0,00

COMUNE DI SAN PIERO PATTI (ME)

Allegato n.10 - Rendiconto della gestione

CONTO DEL BILANCIO - GESTIONE DELLE SPESE ANNO 2020

MISSIONE, PROGRAMMA, TITOLO	DENOMINAZIONE	Residui passivi al 1/1/2020 (RS)		Pagamenti in c/residui (PR)		Riaccertamento residui (R) (1)		Residui passivi da esercizi precedenti (EP=RS-PR+R)			
		Previsioni definitive di competenza (CP)		Pagamenti in c/competenza (PC)		Impegni (I) (2)		Residui passivi da esercizio di competenza (EC=I-PC)			
		Previsioni definitive di cassa (CS)		Totale pagamenti (TP=PR+PC)		Fondo pluriennale vincolato (FPV) (3)		Totale residui passivi da riportare (TR=EP+EC)			
Titolo 4	Rimborso Prestiti	RS	0,00	PR	0,00	R	0,00		EP	0,00	
		CP	0,00	PC	0,00	I	0,00	ECP	0,00	EC	0,00
		CS	0,00	TP	0,00	FPV	0,00		0,00	TR	0,00
Totale programma	1 Urbanistica e assetto del territorio	RS	80.715,15	PR	39.107,08	R	-1.337,81		EP	40.270,26	
		CP	915.327,33	PC	365.412,68	I	733.359,25	ECP	177.970,85	EC	367.946,57
		CS	1.155.313,00	TP	404.519,76	FPV	3.997,23			TR	408.216,83
8 - 2	Programma 2	Edilizia residenziale pubblica e locale e piani di edilizia economico-popolare									
Titolo 1	Spese correnti	RS	0,00	PR	0,00	R	0,00		EP	0,00	
		CP	63.111,42	PC	61.094,21	I	61.094,21	ECP	2.017,21	EC	0,00
		CS	63.111,42	TP	61.094,21	FPV	0,00			TR	0,00
Titolo 2	Spese in conto capitale	RS	57.070,37	PR	47.801,51	R	0,00		EP	9.268,86	
		CP	538.749,72	PC	231.871,62	I	538.749,72	ECP	0,00	EC	306.878,10
		CS	595.820,09	TP	279.673,13	FPV	0,00			TR	316.146,96
Titolo 3	Spese per incremento attività finanziarie	RS	0,00	PR	0,00	R	0,00		EP	0,00	
		CP	0,00	PC	0,00	I	0,00	ECP	0,00	EC	0,00
		CS	0,00	TP	0,00	FPV	0,00			TR	0,00
Titolo 4	Rimborso Prestiti	RS	0,00	PR	0,00	R	0,00		EP	0,00	
		CP	0,00	PC	0,00	I	0,00	ECP	0,00	EC	0,00
		CS	0,00	TP	0,00	FPV	0,00			TR	0,00
Totale programma	2 Edilizia residenziale pubblica e locale e piani di edilizia economico-popolare	RS	57.070,37	PR	47.801,51	R	0,00		EP	9.268,86	
		CP	601.861,14	PC	292.965,83	I	599.843,93	ECP	2.017,21	EC	306.878,10
		CS	658.931,51	TP	340.767,34	FPV	0,00			TR	316.146,96
TOTALE MISSIONE 8	Assetto del territorio ed edilizia abitativa	RS	137.785,52	PR	86.908,59	R	-1.337,81		EP	49.539,12	
		CP	1.517.188,47	PC	658.378,51	I	1.333.203,18	ECP	179.988,06	EC	674.824,67
		CS	1.814.244,51	TP	745.287,10	FPV	3.997,23			TR	724.363,79
MISSIONE	9	Sviluppo sostenibile e tutela del territorio e dell'ambiente									
9 - 1	Programma 1	Difesa del suolo									

CONTO DEL BILANCIO - GESTIONE DELLE SPESE ANNO 2020

MISSIONE, PROGRAMMA, TITOLO	DENOMINAZIONE	Residui passivi al 1/1/2020 (RS)		Pagamenti in c/residui (PR)		Riaccertamento residui (R) (1)		Residui passivi da esercizi precedenti (EP=RS-PR+R)	
		Previsioni definitive di competenza (CP)		Pagamenti in c/competenza (PC)		Impegni (I) (2)		Residui passivi da esercizio di competenza (EC=I-PC)	
		Previsioni definitive di cassa (CS)		Totale pagamenti (TP=PR+PC)		Fondo pluriennale vincolato (FPV) (3)		Totale residui passivi da riportare (TR=EP+EC)	
Titolo 1	Spese correnti	RS	0,00	PR	0,00	R	0,00	EP	0,00
		CP	0,00	PC	0,00	I	0,00	ECP	0,00
		CS	0,00	TP	0,00	FPV	0,00	TR	0,00
Titolo 2	Spese in conto capitale	RS	0,00	PR	0,00	R	0,00	EP	0,00
		CP	0,00	PC	0,00	I	0,00	ECP	0,00
		CS	0,00	TP	0,00	FPV	0,00	TR	0,00
Titolo 3	Spese per incremento attività finanziarie	RS	0,00	PR	0,00	R	0,00	EP	0,00
		CP	0,00	PC	0,00	I	0,00	ECP	0,00
		CS	0,00	TP	0,00	FPV	0,00	TR	0,00
Titolo 4	Rimborso Prestiti	RS	0,00	PR	0,00	R	0,00	EP	0,00
		CP	0,00	PC	0,00	I	0,00	ECP	0,00
		CS	0,00	TP	0,00	FPV	0,00	TR	0,00
Totale programma 1 Difesa del suolo		RS	0,00	PR	0,00	R	0,00	EP	0,00
		CP	0,00	PC	0,00	I	0,00	ECP	0,00
		CS	0,00	TP	0,00	FPV	0,00	TR	0,00
9 - 2 Programma 2 Tutela, valorizzazione e recupero ambientale									
Titolo 1	Spese correnti	RS	5.300,00	PR	5.300,00	R	0,00	EP	0,00
		CP	684,10	PC	134,10	I	134,10	ECP	550,00
		CS	5.984,10	TP	5.434,10	FPV	0,00	TR	0,00
Titolo 2	Spese in conto capitale	RS	2.751,68	PR	0,00	R	0,00	EP	2.751,68
		CP	0,00	PC	0,00	I	0,00	ECP	0,00
		CS	2.751,68	TP	0,00	FPV	0,00	TR	2.751,68
Titolo 3	Spese per incremento attività finanziarie	RS	0,00	PR	0,00	R	0,00	EP	0,00
		CP	0,00	PC	0,00	I	0,00	ECP	0,00
		CS	0,00	TP	0,00	FPV	0,00	TR	0,00
Titolo 4	Rimborso Prestiti	RS	0,00	PR	0,00	R	0,00	EP	0,00
		CP	0,00	PC	0,00	I	0,00	ECP	0,00
		CS	0,00	TP	0,00	FPV	0,00	TR	0,00
Totale programma 2 Tutela, valorizzazione e recupero ambientale		RS	8.051,68	PR	5.300,00	R	0,00	EP	2.751,68

COMUNE DI SAN PIERO PATTI (ME)

Allegato n.10 - Rendiconto della gestione

CONTO DEL BILANCIO - GESTIONE DELLE SPESE ANNO 2020

MISSIONE, PROGRAMMA, TITOLO	DENOMINAZIONE	Residui passivi al 1/1/2020 (RS)		Pagamenti in c/residui (PR)		Riaccertamento residui (R) (1)		Residui passivi da esercizi precedenti (EP=RS-PR+R)			
		Previsioni definitive di competenza (CP)		Pagamenti in c/competenza (PC)		Impegni (I) (2)		Economie di competenza (ECP=CP-I-FPV)			
		Previsioni definitive di cassa (CS)		Totale pagamenti (TP=PR+PC)		Fondo pluriennale vincolato (FPV) (3)		Totale residui passivi da riportare (TR=EP+EC)			
		CP	684,10	PC	134,10	I	134,10	ECP	550,00	EC	0,00
		CS	8.735,78	TP	5.434,10	FPV	0,00			TR	2.751,68
9 - 3	Programma 3 Rifiuti										
Titolo 1	Spese correnti	RS	89.186,65	PR	57.467,28	R	-542,59			EP	31.176,78
		CP	614.189,86	PC	331.514,94	I	594.218,15	ECP	19.971,71	EC	262.703,21
		CS	703.376,51	TP	388.982,22	FPV	0,00			TR	293.879,99
Titolo 2	Spese in conto capitale	RS	0,00	PR	0,00	R	0,00			EP	0,00
		CP	0,00	PC	0,00	I	0,00	ECP	0,00	EC	0,00
		CS	0,00	TP	0,00	FPV	0,00			TR	0,00
Titolo 3	Spese per incremento attività finanziarie	RS	0,00	PR	0,00	R	0,00			EP	0,00
		CP	0,00	PC	0,00	I	0,00	ECP	0,00	EC	0,00
		CS	0,00	TP	0,00	FPV	0,00			TR	0,00
Titolo 4	Rimborso Prestiti	RS	0,00	PR	0,00	R	0,00			EP	0,00
		CP	0,00	PC	0,00	I	0,00	ECP	0,00	EC	0,00
		CS	0,00	TP	0,00	FPV	0,00			TR	0,00
Totale programma 3 Rifiuti		RS	89.186,65	PR	57.467,28	R	-542,59			EP	31.176,78
		CP	614.189,86	PC	331.514,94	I	594.218,15	ECP	19.971,71	EC	262.703,21
		CS	703.376,51	TP	388.982,22	FPV	0,00			TR	293.879,99
9 - 4	Programma 4 Servizio idrico integrato										
Titolo 1	Spese correnti	RS	23.303,03	PR	8.816,95	R	0,00			EP	14.486,08
		CP	146.204,87	PC	101.123,57	I	133.594,49	ECP	10.610,38	EC	32.470,92
		CS	169.507,90	TP	109.940,52	FPV	2.000,00			TR	46.957,00
Titolo 2	Spese in conto capitale	RS	14.302,29	PR	14.302,29	R	0,00			EP	0,00
		CP	58.985,27	PC	5.961,10	I	43.961,10	ECP	24,17	EC	38.000,00
		CS	73.287,56	TP	20.263,39	FPV	15.000,00			TR	38.000,00
Titolo 3	Spese per incremento attività finanziarie	RS	0,00	PR	0,00	R	0,00			EP	0,00
		CP	0,00	PC	0,00	I	0,00	ECP	0,00	EC	0,00
		CS	0,00	TP	0,00	FPV	0,00			TR	0,00

CONTO DEL BILANCIO - GESTIONE DELLE SPESE ANNO 2020

MISSIONE, PROGRAMMA, TITOLO	DENOMINAZIONE	Residui passivi al 1/1/2020 (RS)		Pagamenti in c/residui (PR)		Riaccertamento residui (R) ⁽¹⁾		Residui passivi da esercizi precedenti (EP=RS-PR+R)	
		Previsioni definitive di competenza (CP)		Pagamenti in c/competenza (PC)		Impegni (I) ⁽²⁾		Residui passivi da esercizio di competenza (EC=I-PC)	
		Previsioni definitive di cassa (CS)		Totale pagamenti (TP=PR+PC)		Fondo pluriennale vincolato (FPV) ⁽³⁾		Totale residui passivi da riportare (TR=EP+EC)	
Titolo 4	<i>Rimborso Prestiti</i>	RS	0,00	PR	0,00	R	0,00	EP	0,00
		CP	0,00	PC	0,00	I	0,00	ECP	0,00
		CS	0,00	TP	0,00	FPV	0,00	TR	0,00
Totale programma	4 Servizio idrico integrato	RS	37.605,32	PR	23.119,24	R	0,00	EP	14.486,08
		CP	205.190,14	PC	107.084,67	I	177.555,59	ECP	70.470,92
		CS	242.795,46	TP	130.203,91	FPV	17.000,00	TR	84.957,00
9 - 5	Programma 5 Aree protette, parchi naturali, protezione naturalistica e forestazione								
Titolo 1	<i>Spese correnti</i>	RS	211,73	PR	211,73	R	0,00	EP	0,00
		CP	3.400,00	PC	1.862,81	I	1.862,81	ECP	0,00
		CS	3.611,73	TP	2.074,54	FPV	0,00	TR	0,00
Titolo 2	<i>Spese in conto capitale</i>	RS	0,00	PR	0,00	R	0,00	EP	0,00
		CP	1.000,00	PC	0,00	I	0,00	ECP	0,00
		CS	1.000,00	TP	0,00	FPV	0,00	TR	0,00
Titolo 3	<i>Spese per incremento attività finanziarie</i>	RS	0,00	PR	0,00	R	0,00	EP	0,00
		CP	0,00	PC	0,00	I	0,00	ECP	0,00
		CS	0,00	TP	0,00	FPV	0,00	TR	0,00
Titolo 4	<i>Rimborso Prestiti</i>	RS	0,00	PR	0,00	R	0,00	EP	0,00
		CP	0,00	PC	0,00	I	0,00	ECP	0,00
		CS	0,00	TP	0,00	FPV	0,00	TR	0,00
Totale programma	5 Aree protette, parchi naturali, protezione naturalistica e forestazione	RS	211,73	PR	211,73	R	0,00	EP	0,00
		CP	4.400,00	PC	1.862,81	I	1.862,81	ECP	0,00
		CS	4.611,73	TP	2.074,54	FPV	0,00	TR	0,00
9 - 6	Programma 6 Tutela e valorizzazione delle risorse idriche								
Titolo 1	<i>Spese correnti</i>	RS	0,00	PR	0,00	R	0,00	EP	0,00
		CP	0,00	PC	0,00	I	0,00	ECP	0,00
		CS	0,00	TP	0,00	FPV	0,00	TR	0,00
Titolo 2	<i>Spese in conto capitale</i>	RS	0,00	PR	0,00	R	0,00	EP	0,00
		CP	0,00	PC	0,00	I	0,00	ECP	0,00
		CS	0,00	TP	0,00	FPV	0,00	TR	0,00

CONTO DEL BILANCIO - GESTIONE DELLE SPESE ANNO 2020

MISSIONE, PROGRAMMA, TITOLO	DENOMINAZIONE	Residui passivi al 1/1/2020 (RS)		Pagamenti in c/residui (PR)		Riaccertamento residui (R) (1)		Economie di competenza (ECP=CP-I-FPV)		Residui passivi da esercizi precedenti (EP=RS-PR+R)	
		Previsioni definitive di competenza (CP)		Pagamenti in c/competenza (PC)		Impegni (I) (2)				Residui passivi da esercizio di competenza (EC=I-PC)	
		Previsioni definitive di cassa (CS)		Totale pagamenti (TP=PR+PC)		Fondo pluriennale vincolato (FPV) (3)				Totale residui passivi da riportare (TR=EP+EC)	
Titolo 3	Spese per incremento attività finanziarie	RS	0,00	PR	0,00	R	0,00			EP	0,00
		CP	0,00	PC	0,00	I	0,00	ECP	0,00	EC	0,00
		CS	0,00	TP	0,00	FPV	0,00			TR	0,00
Titolo 4	Rimborso Prestiti	RS	0,00	PR	0,00	R	0,00			EP	0,00
		CP	0,00	PC	0,00	I	0,00	ECP	0,00	EC	0,00
		CS	0,00	TP	0,00	FPV	0,00			TR	0,00
Totale programma 6	Tutela e valorizzazione delle risorse idriche	RS	0,00	PR	0,00	R	0,00			EP	0,00
		CP	0,00	PC	0,00	I	0,00	ECP	0,00	EC	0,00
		CS	0,00	TP	0,00	FPV	0,00			TR	0,00
9 - 7	Programma 7	Sviluppo sostenibile territorio montano piccoli Comuni									
Titolo 1	Spese correnti	RS	0,00	PR	0,00	R	0,00			EP	0,00
		CP	0,00	PC	0,00	I	0,00	ECP	0,00	EC	0,00
		CS	0,00	TP	0,00	FPV	0,00			TR	0,00
Titolo 2	Spese in conto capitale	RS	0,00	PR	0,00	R	0,00			EP	0,00
		CP	0,00	PC	0,00	I	0,00	ECP	0,00	EC	0,00
		CS	0,00	TP	0,00	FPV	0,00			TR	0,00
Titolo 3	Spese per incremento attività finanziarie	RS	0,00	PR	0,00	R	0,00			EP	0,00
		CP	0,00	PC	0,00	I	0,00	ECP	0,00	EC	0,00
		CS	0,00	TP	0,00	FPV	0,00			TR	0,00
Titolo 4	Rimborso Prestiti	RS	0,00	PR	0,00	R	0,00			EP	0,00
		CP	0,00	PC	0,00	I	0,00	ECP	0,00	EC	0,00
		CS	0,00	TP	0,00	FPV	0,00			TR	0,00
Totale programma 7	Sviluppo sostenibile territorio montano piccoli Comuni	RS	0,00	PR	0,00	R	0,00			EP	0,00
		CP	0,00	PC	0,00	I	0,00	ECP	0,00	EC	0,00
		CS	0,00	TP	0,00	FPV	0,00			TR	0,00
9 - 8	Programma 8	Qualità dell'aria e riduzione dell'inquinamento									
Titolo 1	Spese correnti	RS	0,00	PR	0,00	R	0,00			EP	0,00
		CP	0,00	PC	0,00	I	0,00	ECP	0,00	EC	0,00
		CS	0,00	TP	0,00	FPV	0,00			TR	0,00

CONTO DEL BILANCIO - GESTIONE DELLE SPESE ANNO 2020

MISSIONE, PROGRAMMA, TITOLO	DENOMINAZIONE	Residui passivi al 1/1/2020 (RS)		Pagamenti in c/residui (PR)		Riaccertamento residui (R) (1)		Residui passivi da esercizi precedenti (EP=RS-PR+R)	
		Previsioni definitive di competenza (CP)		Pagamenti in c/competenza (PC)		Impegni (I) (2)		Residui passivi da esercizio di competenza (EC=I-PC)	
		Previsioni definitive di cassa (CS)		Totale pagamenti (TP=PR+PC)		Fondo pluriennale vincolato (FPV) (3)		Totale residui passivi da riportare (TR=EP+EC)	
Titolo 2	Spese in conto capitale	RS	0,00	PR	0,00	R	0,00	EP	0,00
		CP	0,00	PC	0,00	I	0,00	EC	0,00
		CS	0,00	TP	0,00	FPV	0,00	TR	0,00
Titolo 3	Spese per incremento attività finanziarie	RS	0,00	PR	0,00	R	0,00	EP	0,00
		CP	0,00	PC	0,00	I	0,00	EC	0,00
		CS	0,00	TP	0,00	FPV	0,00	TR	0,00
Titolo 4	Rimborso Prestiti	RS	0,00	PR	0,00	R	0,00	EP	0,00
		CP	0,00	PC	0,00	I	0,00	EC	0,00
		CS	0,00	TP	0,00	FPV	0,00	TR	0,00
Totale programma	8 Qualità dell'aria e riduzione dell'inquinamento	RS	0,00	PR	0,00	R	0,00	EP	0,00
		CP	0,00	PC	0,00	I	0,00	EC	0,00
		CS	0,00	TP	0,00	FPV	0,00	TR	0,00
TOTALE MISSIONE 9	Sviluppo sostenibile e tutela del territorio e dell'ambiente	RS	135.055,38	PR	86.098,25	R	-542,59	EP	48.414,54
		CP	824.464,10	PC	440.596,52	I	773.770,65	EC	333.174,13
		CS	959.519,48	TP	526.694,77	FPV	17.000,00	TR	381.588,67
MISSIONE 10	Trasporti e diritto alla mobilità								
10 - 1	Programma 1 Trasporto ferroviario								
Titolo 1	Spese correnti	RS	0,00	PR	0,00	R	0,00	EP	0,00
		CP	0,00	PC	0,00	I	0,00	EC	0,00
		CS	0,00	TP	0,00	FPV	0,00	TR	0,00
Titolo 2	Spese in conto capitale	RS	0,00	PR	0,00	R	0,00	EP	0,00
		CP	0,00	PC	0,00	I	0,00	EC	0,00
		CS	0,00	TP	0,00	FPV	0,00	TR	0,00
Titolo 3	Spese per incremento attività finanziarie	RS	0,00	PR	0,00	R	0,00	EP	0,00
		CP	0,00	PC	0,00	I	0,00	EC	0,00
		CS	0,00	TP	0,00	FPV	0,00	TR	0,00
Titolo 4	Rimborso Prestiti	RS	0,00	PR	0,00	R	0,00	EP	0,00
		CP	0,00	PC	0,00	I	0,00	EC	0,00
		CS	0,00	TP	0,00	FPV	0,00	TR	0,00

CONTO DEL BILANCIO - GESTIONE DELLE SPESE ANNO 2020

MISSIONE, PROGRAMMA, TITOLO	DENOMINAZIONE	Residui passivi al 1/1/2020 (RS)		Pagamenti in c/residui (PR)		Riaccertamento residui (R) ⁽¹⁾		Residui passivi da esercizi precedenti (EP=RS-PR+R)	
		Previsioni definitive di competenza (CP)		Pagamenti in c/competenza (PC)		Impegni (I) ⁽²⁾		Residui passivi da esercizio di competenza (EC=I-PC)	
		Previsioni definitive di cassa (CS)		Totale pagamenti (TP=PR+PC)		Fondo pluriennale vincolato (FPV) ⁽³⁾		Totale residui passivi da riportare (TR=EP+EC)	
Totale programma	1 Trasporto ferroviario	RS	0,00	PR	0,00	R	0,00	EP	0,00
		CP	0,00	PC	0,00	I	0,00	EC	0,00
		CS	0,00	TP	0,00	FPV	0,00	TR	0,00
10 - 2 Programma	2 Trasporto pubblico locale								
Titolo 1	Spese correnti	RS	0,00	PR	0,00	R	0,00	EP	0,00
		CP	0,00	PC	0,00	I	0,00	EC	0,00
		CS	0,00	TP	0,00	FPV	0,00	TR	0,00
Titolo 2	Spese in conto capitale	RS	0,00	PR	0,00	R	0,00	EP	0,00
		CP	0,00	PC	0,00	I	0,00	EC	0,00
		CS	0,00	TP	0,00	FPV	0,00	TR	0,00
Titolo 3	Spese per incremento attività finanziarie	RS	0,00	PR	0,00	R	0,00	EP	0,00
		CP	0,00	PC	0,00	I	0,00	EC	0,00
		CS	0,00	TP	0,00	FPV	0,00	TR	0,00
Titolo 4	Rimborso Prestiti	RS	0,00	PR	0,00	R	0,00	EP	0,00
		CP	0,00	PC	0,00	I	0,00	EC	0,00
		CS	0,00	TP	0,00	FPV	0,00	TR	0,00
Totale programma	2 Trasporto pubblico locale	RS	0,00	PR	0,00	R	0,00	EP	0,00
		CP	0,00	PC	0,00	I	0,00	EC	0,00
		CS	0,00	TP	0,00	FPV	0,00	TR	0,00
10 - 3 Programma	3 Trasporto per vie d'acqua								
Titolo 1	Spese correnti	RS	0,00	PR	0,00	R	0,00	EP	0,00
		CP	0,00	PC	0,00	I	0,00	EC	0,00
		CS	0,00	TP	0,00	FPV	0,00	TR	0,00
Titolo 2	Spese in conto capitale	RS	0,00	PR	0,00	R	0,00	EP	0,00
		CP	0,00	PC	0,00	I	0,00	EC	0,00
		CS	0,00	TP	0,00	FPV	0,00	TR	0,00
Titolo 3	Spese per incremento attività finanziarie	RS	0,00	PR	0,00	R	0,00	EP	0,00
		CP	0,00	PC	0,00	I	0,00	EC	0,00

CONTO DEL BILANCIO - GESTIONE DELLE SPESE ANNO 2020

MISSIONE, PROGRAMMA, TITOLO	DENOMINAZIONE	Residui passivi al 1/1/2020 (RS)		Pagamenti in c/residui (PR)		Riaccertamento residui (R) (1)		Residui passivi da esercizi precedenti (EP=RS-PR+R)			
		Previsioni definitive di competenza (CP)		Pagamenti in c/competenza (PC)		Impegni (I) (2)		Residui passivi da esercizio di competenza (EC=I-PC)			
		Previsioni definitive di cassa (CS)		Totale pagamenti (TP=PR+PC)		Fondo pluriennale vincolato (FPV) (3)		Totale residui passivi da riportare (TR=EP+EC)			
		CS	0,00	TP	0,00	FPV	0,00		TR	0,00	
Titolo 4	<i>Rimborso Prestiti</i>	RS	0,00	PR	0,00	R	0,00		EP	0,00	
		CP	0,00	PC	0,00	I	0,00	ECP	0,00	EC	0,00
		CS	0,00	TP	0,00	FPV	0,00		TR	0,00	
Totale programma	3 Trasporto per vie d'acqua	RS	0,00	PR	0,00	R	0,00		EP	0,00	
		CP	0,00	PC	0,00	I	0,00	ECP	0,00	EC	0,00
		CS	0,00	TP	0,00	FPV	0,00		TR	0,00	
10 - 4	Programma 4 Altre modalità di trasporto										
Titolo 1	<i>Spese correnti</i>	RS	0,00	PR	0,00	R	0,00		EP	0,00	
		CP	0,00	PC	0,00	I	0,00	ECP	0,00	EC	0,00
		CS	0,00	TP	0,00	FPV	0,00		TR	0,00	
Titolo 2	<i>Spese in conto capitale</i>	RS	0,00	PR	0,00	R	0,00		EP	0,00	
		CP	0,00	PC	0,00	I	0,00	ECP	0,00	EC	0,00
		CS	0,00	TP	0,00	FPV	0,00		TR	0,00	
Titolo 3	<i>Spese per incremento attività finanziarie</i>	RS	0,00	PR	0,00	R	0,00		EP	0,00	
		CP	0,00	PC	0,00	I	0,00	ECP	0,00	EC	0,00
		CS	0,00	TP	0,00	FPV	0,00		TR	0,00	
Titolo 4	<i>Rimborso Prestiti</i>	RS	0,00	PR	0,00	R	0,00		EP	0,00	
		CP	0,00	PC	0,00	I	0,00	ECP	0,00	EC	0,00
		CS	0,00	TP	0,00	FPV	0,00		TR	0,00	
Totale programma	4 Altre modalità di trasporto	RS	0,00	PR	0,00	R	0,00		EP	0,00	
		CP	0,00	PC	0,00	I	0,00	ECP	0,00	EC	0,00
		CS	0,00	TP	0,00	FPV	0,00		TR	0,00	
10 - 5	Programma 5 Viabilità e infrastrutture stradali										
Titolo 1	<i>Spese correnti</i>	RS	0,00	PR	0,00	R	0,00		EP	0,00	
		CP	0,00	PC	0,00	I	0,00	ECP	0,00	EC	0,00
		CS	0,00	TP	0,00	FPV	0,00		TR	0,00	
Titolo 2	<i>Spese in conto capitale</i>	RS	0,00	PR	0,00	R	0,00		EP	0,00	

COMUNE DI SAN PIERO PATTI (ME)

Allegato n.10 - Rendiconto della gestione

CONTO DEL BILANCIO - GESTIONE DELLE SPESE ANNO 2020

MISSIONE, PROGRAMMA, TITOLO	DENOMINAZIONE	Residui passivi al 1/1/2020 (RS)		Pagamenti in c/residui (PR)		Riaccertamento residui (R) ⁽¹⁾		Residui passivi da esercizi precedenti (EP=RS-PR+R)			
		Previsioni definitive di competenza (CP)		Pagamenti in c/competenza (PC)		Impegni (I) ⁽²⁾		Residui passivi da esercizio di competenza (EC=I-PC)			
		Previsioni definitive di cassa (CS)		Totale pagamenti (TP=PR+PC)		Fondo pluriennale vincolato (FPV) ⁽³⁾		Totale residui passivi da riportare (TR=EP+EC)			
		CP	0,00	PC	0,00	I	0,00	ECP	0,00	EC	0,00
		CS	0,00	TP	0,00	FPV	0,00			TR	0,00
Titolo 3	Spese per incremento attività finanziarie	RS	0,00	PR	0,00	R	0,00			EP	0,00
		CP	0,00	PC	0,00	I	0,00	ECP	0,00	EC	0,00
		CS	0,00	TP	0,00	FPV	0,00			TR	0,00
Titolo 4	Rimborso Prestiti	RS	0,00	PR	0,00	R	0,00			EP	0,00
		CP	0,00	PC	0,00	I	0,00	ECP	0,00	EC	0,00
		CS	0,00	TP	0,00	FPV	0,00			TR	0,00
Totale programma	5 Viabilità e infrastrutture stradali	RS	0,00	PR	0,00	R	0,00			EP	0,00
		CP	0,00	PC	0,00	I	0,00	ECP	0,00	EC	0,00
		CS	0,00	TP	0,00	FPV	0,00			TR	0,00
TOTALE MISSIONE 10	Trasporti e diritto alla mobilità	RS	0,00	PR	0,00	R	0,00			EP	0,00
		CP	0,00	PC	0,00	I	0,00	ECP	0,00	EC	0,00
		CS	0,00	TP	0,00	FPV	0,00			TR	0,00
MISSIONE 11	Soccorso civile										
11 - 1	Programma 1 Sistema di protezione civile										
Titolo 1	Spese correnti	RS	1.400,00	PR	0,00	R	0,00			EP	1.400,00
		CP	16.100,00	PC	4.806,00	I	4.806,00	ECP	11.294,00	EC	0,00
		CS	17.500,00	TP	4.806,00	FPV	0,00			TR	1.400,00
Titolo 2	Spese in conto capitale	RS	0,00	PR	0,00	R	0,00			EP	0,00
		CP	500,00	PC	0,00	I	498,76	ECP	1,24	EC	498,76
		CS	500,00	TP	0,00	FPV	0,00			TR	498,76
Titolo 3	Spese per incremento attività finanziarie	RS	0,00	PR	0,00	R	0,00			EP	0,00
		CP	0,00	PC	0,00	I	0,00	ECP	0,00	EC	0,00
		CS	0,00	TP	0,00	FPV	0,00			TR	0,00
Titolo 4	Rimborso Prestiti	RS	0,00	PR	0,00	R	0,00			EP	0,00
		CP	0,00	PC	0,00	I	0,00	ECP	0,00	EC	0,00
		CS	0,00	TP	0,00	FPV	0,00			TR	0,00
Totale programma	1 Sistema di protezione civile	RS	1.400,00	PR	0,00	R	0,00			EP	1.400,00

COMUNE DI SAN PIERO PATTI (ME)

Allegato n.10 - Rendiconto della gestione

CONTO DEL BILANCIO - GESTIONE DELLE SPESE ANNO 2020

MISSIONE, PROGRAMMA, TITOLO	DENOMINAZIONE	Residui passivi al 1/1/2020 (RS)		Pagamenti in c/residui (PR)		Riaccertamento residui (R) ⁽¹⁾		Residui passivi da esercizi precedenti (EP=RS-PR+R)			
		Previsioni definitive di competenza (CP)		Pagamenti in c/competenza (PC)		Impegni (I) ⁽²⁾		Economie di competenza (ECP=CP-I-FPV)		Residui passivi da esercizio di competenza (EC=I-PC)	
		Previsioni definitive di cassa (CS)		Totale pagamenti (TP=PR+PC)		Fondo pluriennale vincolato (FPV) ⁽³⁾				Totale residui passivi da riportare (TR=EP+EC)	
		CP	16.600,00	PC	4.806,00	I	5.304,76	ECP	11.295,24	EC	498,76
		CS	18.000,00	TP	4.806,00	FPV	0,00			TR	1.898,76
11 - 2	Programma 2	Interventi a seguito di calamità naturali									
	Titolo 1	Spese correnti									
		RS	0,00	PR	0,00	R	0,00			EP	0,00
		CP	0,00	PC	0,00	I	0,00	ECP	0,00	EC	0,00
		CS	0,00	TP	0,00	FPV	0,00			TR	0,00
	Titolo 2	Spese in conto capitale									
		RS	0,00	PR	0,00	R	0,00			EP	0,00
		CP	0,00	PC	0,00	I	0,00	ECP	0,00	EC	0,00
		CS	0,00	TP	0,00	FPV	0,00			TR	0,00
	Titolo 3	Spese per incremento attività finanziarie									
		RS	0,00	PR	0,00	R	0,00			EP	0,00
		CP	0,00	PC	0,00	I	0,00	ECP	0,00	EC	0,00
		CS	0,00	TP	0,00	FPV	0,00			TR	0,00
	Titolo 4	Rimborso Prestiti									
		RS	0,00	PR	0,00	R	0,00			EP	0,00
		CP	0,00	PC	0,00	I	0,00	ECP	0,00	EC	0,00
		CS	0,00	TP	0,00	FPV	0,00			TR	0,00
	Totale programma 2	Interventi a seguito di calamità naturali									
		RS	0,00	PR	0,00	R	0,00			EP	0,00
		CP	0,00	PC	0,00	I	0,00	ECP	0,00	EC	0,00
		CS	0,00	TP	0,00	FPV	0,00			TR	0,00
TOTALE MISSIONE 11	Soccorso civile	RS	1.400,00	PR	0,00	R	0,00			EP	1.400,00
		CP	16.600,00	PC	4.806,00	I	5.304,76	ECP	11.295,24	EC	498,76
		CS	18.000,00	TP	4.806,00	FPV	0,00			TR	1.898,76
MISSIONE 12	Diritti sociali, politiche sociali e famiglia										
12 - 1	Programma 1	Interventi per l'infanzia e i minori e per asili nido									
	Titolo 1	Spese correnti									
		RS	21.454,46	PR	14.139,58	R	0,00			EP	7.314,88
		CP	322.085,42	PC	251.794,28	I	267.480,81	ECP	37.536,53	EC	15.686,53
		CS	395.652,54	TP	265.933,86	FPV	17.068,08			TR	23.001,41
	Titolo 2	Spese in conto capitale									
		RS	0,00	PR	0,00	R	0,00			EP	0,00
		CP	0,00	PC	0,00	I	0,00	ECP	0,00	EC	0,00
		CS	8.000,00	TP	0,00	FPV	0,00			TR	0,00

CONTO DEL BILANCIO - GESTIONE DELLE SPESE ANNO 2020

MISSIONE, PROGRAMMA, TITOLO	DENOMINAZIONE	Residui passivi al 1/1/2020 (RS)		Pagamenti in c/residui (PR)		Riaccertamento residui (R) ⁽¹⁾		Residui passivi da esercizi precedenti (EP=RS-PR+R)			
		Previsioni definitive di competenza (CP)		Pagamenti in c/competenza (PC)		Impegni (I) ⁽²⁾		Residui passivi da esercizio di competenza (EC=I-PC)			
		Previsioni definitive di cassa (CS)		Totale pagamenti (TP=PR+PC)		Fondo pluriennale vincolato (FPV) ⁽³⁾		Totale residui passivi da riportare (TR=EP+EC)			
Titolo 3	Spese per incremento attività finanziarie	RS	0,00	PR	0,00	R	0,00		EP	0,00	
		CP	0,00	PC	0,00	I	0,00	ECP	0,00	EC	0,00
		CS	0,00	TP	0,00	FPV	0,00		TR	0,00	
Titolo 4	Rimborso Prestiti	RS	0,00	PR	0,00	R	0,00		EP	0,00	
		CP	0,00	PC	0,00	I	0,00	ECP	0,00	EC	0,00
		CS	0,00	TP	0,00	FPV	0,00		TR	0,00	
Totale programma	1 Interventi per l'infanzia e i minori e per asili nido	RS	21.454,46	PR	14.139,58	R	0,00		EP	7.314,88	
		CP	322.085,42	PC	251.794,28	I	267.480,81	ECP	37.536,53	EC	15.686,53
		CS	403.652,54	TP	265.933,86	FPV	17.068,08		TR	23.001,41	
12 - 2	Programma	2	Interventi per la disabilità								
Titolo 1	Spese correnti	RS	0,00	PR	0,00	R	0,00		EP	0,00	
		CP	0,00	PC	0,00	I	0,00	ECP	0,00	EC	0,00
		CS	0,00	TP	0,00	FPV	0,00		TR	0,00	
Titolo 2	Spese in conto capitale	RS	0,00	PR	0,00	R	0,00		EP	0,00	
		CP	0,00	PC	0,00	I	0,00	ECP	0,00	EC	0,00
		CS	0,00	TP	0,00	FPV	0,00		TR	0,00	
Titolo 3	Spese per incremento attività finanziarie	RS	0,00	PR	0,00	R	0,00		EP	0,00	
		CP	0,00	PC	0,00	I	0,00	ECP	0,00	EC	0,00
		CS	0,00	TP	0,00	FPV	0,00		TR	0,00	
Titolo 4	Rimborso Prestiti	RS	0,00	PR	0,00	R	0,00		EP	0,00	
		CP	0,00	PC	0,00	I	0,00	ECP	0,00	EC	0,00
		CS	0,00	TP	0,00	FPV	0,00		TR	0,00	
Totale programma	2 Interventi per la disabilità	RS	0,00	PR	0,00	R	0,00		EP	0,00	
		CP	0,00	PC	0,00	I	0,00	ECP	0,00	EC	0,00
		CS	0,00	TP	0,00	FPV	0,00		TR	0,00	
12 - 3	Programma	3	Interventi per gli anziani								
Titolo 1	Spese correnti	RS	5.559,30	PR	5.559,30	R	0,00		EP	0,00	
		CP	66.871,60	PC	61.306,50	I	66.865,80	ECP	5,80	EC	5.559,30
		CS	72.430,90	TP	66.865,80	FPV	0,00		TR	5.559,30	

CONTO DEL BILANCIO - GESTIONE DELLE SPESE ANNO 2020

MISSIONE, PROGRAMMA, TITOLO	DENOMINAZIONE	Residui passivi al 1/1/2020 (RS)		Pagamenti in c/residui (PR)		Riaccertamento residui (R) ⁽¹⁾		Residui passivi da esercizi precedenti (EP=RS-PR+R)			
		Previsioni definitive di competenza (CP)		Pagamenti in c/competenza (PC)		Impegni (I) ⁽²⁾		Residui passivi da esercizio di competenza (EC=I-PC)			
		Previsioni definitive di cassa (CS)		Totale pagamenti (TP=PR+PC)		Fondo pluriennale vincolato (FPV) ⁽³⁾		Totale residui passivi da riportare (TR=EP+EC)			
Titolo 2	Spese in conto capitale	RS	2.095,19	PR	2.095,19	R	0,00		EP	0,00	
		CP	0,00	PC	0,00	I	0,00	ECP	0,00	EC	0,00
		CS	12.095,19	TP	2.095,19	FPV	0,00			TR	0,00
Titolo 3	Spese per incremento attività finanziarie	RS	0,00	PR	0,00	R	0,00		EP	0,00	
		CP	0,00	PC	0,00	I	0,00	ECP	0,00	EC	0,00
		CS	0,00	TP	0,00	FPV	0,00			TR	0,00
Titolo 4	Rimborso Prestiti	RS	0,00	PR	0,00	R	0,00		EP	0,00	
		CP	0,00	PC	0,00	I	0,00	ECP	0,00	EC	0,00
		CS	0,00	TP	0,00	FPV	0,00			TR	0,00
Totale programma 3	Interventi per gli anziani	RS	7.654,49	PR	7.654,49	R	0,00		EP	0,00	
		CP	66.871,60	PC	61.306,50	I	66.865,80	ECP	5,80	EC	5.559,30
		CS	84.526,09	TP	68.960,99	FPV	0,00			TR	5.559,30
12 - 4	Programma 4	Interventi per i soggetti a rischio di esclusione sociale									
Titolo 1	Spese correnti	RS	7.675,51	PR	521,66	R	0,00		EP	7.153,85	
		CP	245.727,68	PC	88.571,94	I	100.089,95	ECP	103.733,01	EC	11.518,01
		CS	253.403,19	TP	89.093,60	FPV	41.904,72			TR	18.671,86
Titolo 2	Spese in conto capitale	RS	0,00	PR	0,00	R	0,00		EP	0,00	
		CP	250,00	PC	0,00	I	0,00	ECP	250,00	EC	0,00
		CS	250,00	TP	0,00	FPV	0,00			TR	0,00
Titolo 3	Spese per incremento attività finanziarie	RS	0,00	PR	0,00	R	0,00		EP	0,00	
		CP	0,00	PC	0,00	I	0,00	ECP	0,00	EC	0,00
		CS	0,00	TP	0,00	FPV	0,00			TR	0,00
Titolo 4	Rimborso Prestiti	RS	0,00	PR	0,00	R	0,00		EP	0,00	
		CP	0,00	PC	0,00	I	0,00	ECP	0,00	EC	0,00
		CS	0,00	TP	0,00	FPV	0,00			TR	0,00
Totale programma 4	Interventi per i soggetti a rischio di esclusione sociale	RS	7.675,51	PR	521,66	R	0,00		EP	7.153,85	
		CP	245.977,68	PC	88.571,94	I	100.089,95	ECP	103.983,01	EC	11.518,01
		CS	253.653,19	TP	89.093,60	FPV	41.904,72			TR	18.671,86

COMUNE DI SAN PIERO PATTI (ME)

Allegato n.10 - Rendiconto della gestione

CONTO DEL BILANCIO - GESTIONE DELLE SPESE ANNO 2020

MISSIONE, PROGRAMMA, TITOLO	DENOMINAZIONE	Residui passivi al 1/1/2020 (RS)		Pagamenti in c/residui (PR)		Riaccertamento residui (R) ⁽¹⁾		Residui passivi da esercizi precedenti (EP=RS-PR+R)			
		Previsioni definitive di competenza (CP)		Pagamenti in c/competenza (PC)		Impegni (I) ⁽²⁾		Residui passivi da esercizio di competenza (EC=I-PC)			
		Previsioni definitive di cassa (CS)		Totale pagamenti (TP=PR+PC)		Fondo pluriennale vincolato (FPV) ⁽³⁾		Economie di competenza (ECP=CP-I-FPV)		Totale residui passivi da riportare (TR=EP+EC)	
12 - 5	Programma 5	Interventi per le famiglie									
Titolo 1	Spese correnti	RS	0,00	PR	0,00	R	0,00		EP	0,00	
		CP	0,00	PC	0,00	I	0,00	ECP	0,00	EC	0,00
		CS	0,00	TP	0,00	FPV	0,00		TR	0,00	
Titolo 2	Spese in conto capitale	RS	0,00	PR	0,00	R	0,00		EP	0,00	
		CP	0,00	PC	0,00	I	0,00	ECP	0,00	EC	0,00
		CS	0,00	TP	0,00	FPV	0,00		TR	0,00	
Titolo 3	Spese per incremento attività finanziarie	RS	0,00	PR	0,00	R	0,00		EP	0,00	
		CP	0,00	PC	0,00	I	0,00	ECP	0,00	EC	0,00
		CS	0,00	TP	0,00	FPV	0,00		TR	0,00	
Titolo 4	Rimborso Prestiti	RS	0,00	PR	0,00	R	0,00		EP	0,00	
		CP	0,00	PC	0,00	I	0,00	ECP	0,00	EC	0,00
		CS	0,00	TP	0,00	FPV	0,00		TR	0,00	
Totale programma	5 Interventi per le famiglie	RS	0,00	PR	0,00	R	0,00		EP	0,00	
		CP	0,00	PC	0,00	I	0,00	ECP	0,00	EC	0,00
		CS	0,00	TP	0,00	FPV	0,00		TR	0,00	
12 - 6	Programma 6	Interventi per il diritto alla casa									
Titolo 1	Spese correnti	RS	0,00	PR	0,00	R	0,00		EP	0,00	
		CP	0,00	PC	0,00	I	0,00	ECP	0,00	EC	0,00
		CS	0,00	TP	0,00	FPV	0,00		TR	0,00	
Titolo 2	Spese in conto capitale	RS	0,00	PR	0,00	R	0,00		EP	0,00	
		CP	0,00	PC	0,00	I	0,00	ECP	0,00	EC	0,00
		CS	0,00	TP	0,00	FPV	0,00		TR	0,00	
Titolo 3	Spese per incremento attività finanziarie	RS	0,00	PR	0,00	R	0,00		EP	0,00	
		CP	0,00	PC	0,00	I	0,00	ECP	0,00	EC	0,00
		CS	0,00	TP	0,00	FPV	0,00		TR	0,00	
Titolo 4	Rimborso Prestiti	RS	0,00	PR	0,00	R	0,00		EP	0,00	
		CP	0,00	PC	0,00	I	0,00	ECP	0,00	EC	0,00
		CS	0,00	TP	0,00	FPV	0,00		TR	0,00	

CONTO DEL BILANCIO - GESTIONE DELLE SPESE ANNO 2020

MISSIONE, PROGRAMMA, TITOLO	DENOMINAZIONE	Residui passivi al 1/1/2020 (RS)		Pagamenti in c/residui (PR)		Riaccertamento residui (R) ⁽¹⁾		Residui passivi da esercizi precedenti (EP=RS-PR+R)	
		Previsioni definitive di competenza (CP)		Pagamenti in c/competenza (PC)		Impegni (I) ⁽²⁾		Residui passivi da esercizio di competenza (EC=I-PC)	
		Previsioni definitive di cassa (CS)		Totale pagamenti (TP=PR+PC)		Fondo pluriennale vincolato (FPV) ⁽³⁾		Totale residui passivi da riportare (TR=EP+EC)	
Totale programma	6 <i>Interventi per il diritto alla casa</i>	RS	0,00	PR	0,00	R	0,00	EP	0,00
		CP	0,00	PC	0,00	I	0,00	EC	0,00
		CS	0,00	TP	0,00	FPV	0,00	TR	0,00
12 - 7	Programma 7 <i>Programmazione e governo della rete dei servizi socio-sanitari e sociali</i>								
Titolo 1	<i>Spese correnti</i>	RS	0,00	PR	0,00	R	0,00	EP	0,00
		CP	0,00	PC	0,00	I	0,00	EC	0,00
		CS	0,00	TP	0,00	FPV	0,00	TR	0,00
Titolo 2	<i>Spese in conto capitale</i>	RS	0,00	PR	0,00	R	0,00	EP	0,00
		CP	0,00	PC	0,00	I	0,00	EC	0,00
		CS	0,00	TP	0,00	FPV	0,00	TR	0,00
Titolo 3	<i>Spese per incremento attività finanziarie</i>	RS	0,00	PR	0,00	R	0,00	EP	0,00
		CP	0,00	PC	0,00	I	0,00	EC	0,00
		CS	0,00	TP	0,00	FPV	0,00	TR	0,00
Titolo 4	<i>Rimborso Prestiti</i>	RS	0,00	PR	0,00	R	0,00	EP	0,00
		CP	0,00	PC	0,00	I	0,00	EC	0,00
		CS	0,00	TP	0,00	FPV	0,00	TR	0,00
Totale programma	7 <i>Programmazione e governo della rete dei servizi socio-sanitari e sociali</i>	RS	0,00	PR	0,00	R	0,00	EP	0,00
		CP	0,00	PC	0,00	I	0,00	EC	0,00
		CS	0,00	TP	0,00	FPV	0,00	TR	0,00
12 - 8	Programma 8 <i>Cooperazione e associazionismo</i>								
Titolo 1	<i>Spese correnti</i>	RS	0,00	PR	0,00	R	0,00	EP	0,00
		CP	0,00	PC	0,00	I	0,00	EC	0,00
		CS	0,00	TP	0,00	FPV	0,00	TR	0,00
Titolo 2	<i>Spese in conto capitale</i>	RS	0,00	PR	0,00	R	0,00	EP	0,00
		CP	0,00	PC	0,00	I	0,00	EC	0,00
		CS	0,00	TP	0,00	FPV	0,00	TR	0,00
Titolo 3	<i>Spese per incremento attività finanziarie</i>	RS	0,00	PR	0,00	R	0,00	EP	0,00
		CP	0,00	PC	0,00	I	0,00	EC	0,00

COMUNE DI SAN PIERO PATTI (ME)

Allegato n.10 - Rendiconto della gestione

CONTO DEL BILANCIO - GESTIONE DELLE SPESE ANNO 2020

MISSIONE, PROGRAMMA, TITOLO	DENOMINAZIONE	Residui passivi al 1/1/2020 (RS)		Pagamenti in c/residui (PR)		Riaccertamento residui (R) (1)		Residui passivi da esercizi precedenti (EP=RS-PR+R)		
		Previsioni definitive di competenza (CP)		Pagamenti in c/competenza (PC)		Impegni (I) (2)		Residui passivi da esercizio di competenza (EC=I-PC)		
		Previsioni definitive di cassa (CS)		Totale pagamenti (TP=PR+PC)		Fondo pluriennale vincolato (FPV) (3)		Totale residui passivi da riportare (TR=EP+EC)		
		CS	0,00	TP	0,00	FPV	0,00		TR	0,00
Titolo 4	<i>Rimborso Prestiti</i>	RS	0,00	PR	0,00	R	0,00		EP	0,00
		CP	0,00	PC	0,00	I	0,00	ECP	0,00	0,00
		CS	0,00	TP	0,00	FPV	0,00		TR	0,00
Totale programma	8 Cooperazione e associazionismo	RS	0,00	PR	0,00	R	0,00		EP	0,00
		CP	0,00	PC	0,00	I	0,00	ECP	0,00	0,00
		CS	0,00	TP	0,00	FPV	0,00		TR	0,00
12 - 9	Programma 9 Servizio necroscopico e cimiteriale									
Titolo 1	<i>Spese correnti</i>	RS	4.115,44	PR	426,49	R	0,00		EP	3.688,95
		CP	39.252,36	PC	27.639,28	I	38.066,76	ECP	1.185,60	10.427,48
		CS	43.367,80	TP	28.065,77	FPV	0,00		TR	14.116,43
Titolo 2	<i>Spese in conto capitale</i>	RS	11.500,00	PR	11.500,00	R	0,00		EP	0,00
		CP	26.598,00	PC	4.428,60	I	25.598,00	ECP	1.000,00	21.169,40
		CS	38.098,00	TP	15.928,60	FPV	0,00		TR	21.169,40
Titolo 3	<i>Spese per incremento attività finanziarie</i>	RS	0,00	PR	0,00	R	0,00		EP	0,00
		CP	0,00	PC	0,00	I	0,00	ECP	0,00	0,00
		CS	0,00	TP	0,00	FPV	0,00		TR	0,00
Titolo 4	<i>Rimborso Prestiti</i>	RS	0,00	PR	0,00	R	0,00		EP	0,00
		CP	0,00	PC	0,00	I	0,00	ECP	0,00	0,00
		CS	0,00	TP	0,00	FPV	0,00		TR	0,00
Totale programma	9 Servizio necroscopico e cimiteriale	RS	15.615,44	PR	11.926,49	R	0,00		EP	3.688,95
		CP	65.850,36	PC	32.067,88	I	63.664,76	ECP	2.185,60	31.596,88
		CS	81.465,80	TP	43.994,37	FPV	0,00		TR	35.285,83
TOTALE MISSIONE 12	Diritti sociali, politiche sociali e famiglia	RS	52.399,90	PR	34.242,22	R	0,00		EP	18.157,68
		CP	700.785,06	PC	433.740,60	I	498.101,32	ECP	143.710,94	64.360,72
		CS	823.297,62	TP	467.982,82	FPV	58.972,80		TR	82.518,40
MISSIONE 13	Tutela della salute									
13 - 7	Programma 7 Ulteriori spese in materia sanitaria									

CONTO DEL BILANCIO - GESTIONE DELLE SPESE ANNO 2020

MISSIONE, PROGRAMMA, TITOLO	DENOMINAZIONE	Residui passivi al 1/1/2020 (RS)		Pagamenti in c/residui (PR)		Riaccertamento residui (R) (1)				Residui passivi da esercizi precedenti (EP=RS-PR+R)	
		Previsioni definitive di competenza (CP)		Pagamenti in c/competenza (PC)		Impegni (I) (2)		Economie di competenza (ECP=CP-I-FPV)		Residui passivi da esercizio di competenza (EC=I-PC)	
		Previsioni definitive di cassa (CS)		Totale pagamenti (TP=PR+PC)		Fondo pluriennale vincolato (FPV) (3)				Totale residui passivi da riportare (TR=EP+EC)	
Titolo 1	Spese correnti	RS	0,00	PR	0,00	R	0,00			EP	0,00
		CP	0,00	PC	0,00	I	0,00	ECP	0,00	EC	0,00
		CS	0,00	TP	0,00	FPV	0,00			TR	0,00
Titolo 2	Spese in conto capitale	RS	0,00	PR	0,00	R	0,00			EP	0,00
		CP	0,00	PC	0,00	I	0,00	ECP	0,00	EC	0,00
		CS	0,00	TP	0,00	FPV	0,00			TR	0,00
Titolo 3	Spese per incremento attività finanziarie	RS	0,00	PR	0,00	R	0,00			EP	0,00
		CP	0,00	PC	0,00	I	0,00	ECP	0,00	EC	0,00
		CS	0,00	TP	0,00	FPV	0,00			TR	0,00
Titolo 4	Rimborso Prestiti	RS	0,00	PR	0,00	R	0,00			EP	0,00
		CP	0,00	PC	0,00	I	0,00	ECP	0,00	EC	0,00
		CS	0,00	TP	0,00	FPV	0,00			TR	0,00
Totale programma 7	Ulteriori spese in materia sanitaria	RS	0,00	PR	0,00	R	0,00			EP	0,00
		CP	0,00	PC	0,00	I	0,00	ECP	0,00	EC	0,00
		CS	0,00	TP	0,00	FPV	0,00			TR	0,00
TOTALE MISSIONE 13	Tutela della salute	RS	0,00	PR	0,00	R	0,00			EP	0,00
		CP	0,00	PC	0,00	I	0,00	ECP	0,00	EC	0,00
		CS	0,00	TP	0,00	FPV	0,00			TR	0,00
MISSIONE 14 Sviluppo economico e competitività											
14 - 1	Programma 1	Industria, PMI e Artigianato									
Titolo 1	Spese correnti	RS	0,00	PR	0,00	R	0,00			EP	0,00
		CP	65.332,37	PC	2.501,37	I	2.501,37	ECP	62.831,00	EC	0,00
		CS	112.455,37	TP	2.501,37	FPV	0,00			TR	0,00
Titolo 2	Spese in conto capitale	RS	0,00	PR	0,00	R	0,00			EP	0,00
		CP	0,00	PC	0,00	I	0,00	ECP	0,00	EC	0,00
		CS	0,00	TP	0,00	FPV	0,00			TR	0,00
Titolo 3	Spese per incremento attività finanziarie	RS	0,00	PR	0,00	R	0,00			EP	0,00
		CP	0,00	PC	0,00	I	0,00	ECP	0,00	EC	0,00
		CS	0,00	TP	0,00	FPV	0,00			TR	0,00

CONTO DEL BILANCIO - GESTIONE DELLE SPESE ANNO 2020

MISSIONE, PROGRAMMA, TITOLO	DENOMINAZIONE	Residui passivi al 1/1/2020 (RS)		Pagamenti in c/residui (PR)		Riaccertamento residui (R) ⁽¹⁾		Residui passivi da esercizi precedenti (EP=RS-PR+R)	
		Previsioni definitive di competenza (CP)		Pagamenti in c/competenza (PC)		Impegni (I) ⁽²⁾		Residui passivi da esercizio di competenza (EC=I-PC)	
		Previsioni definitive di cassa (CS)		Totale pagamenti (TP=PR+PC)		Fondo pluriennale vincolato (FPV) ⁽³⁾		Totale residui passivi da riportare (TR=EP+EC)	
Titolo 4	<i>Rimborso Prestiti</i>	RS	0,00	PR	0,00	R	0,00	EP	0,00
		CP	0,00	PC	0,00	I	0,00	ECP	0,00
		CS	0,00	TP	0,00	FPV	0,00	TR	0,00
Totale programma 1	1 <i>Industria, PMI e Artigianato</i>	RS	0,00	PR	0,00	R	0,00	EP	0,00
		CP	65.332,37	PC	2.501,37	I	2.501,37	ECP	62.831,00
		CS	112.455,37	TP	2.501,37	FPV	0,00	TR	0,00
14 - 2	Programma 2	2 <i>Commercio - reti distributive - tutela dei consumatori</i>							
Titolo 1	<i>Spese correnti</i>	RS	0,00	PR	0,00	R	0,00	EP	0,00
		CP	19.301,00	PC	18.901,00	I	18.901,00	ECP	400,00
		CS	19.301,00	TP	18.901,00	FPV	0,00	TR	0,00
Titolo 2	<i>Spese in conto capitale</i>	RS	0,00	PR	0,00	R	0,00	EP	0,00
		CP	0,00	PC	0,00	I	0,00	ECP	0,00
		CS	0,00	TP	0,00	FPV	0,00	TR	0,00
Titolo 3	<i>Spese per incremento attività finanziarie</i>	RS	0,00	PR	0,00	R	0,00	EP	0,00
		CP	0,00	PC	0,00	I	0,00	ECP	0,00
		CS	0,00	TP	0,00	FPV	0,00	TR	0,00
Titolo 4	<i>Rimborso Prestiti</i>	RS	0,00	PR	0,00	R	0,00	EP	0,00
		CP	0,00	PC	0,00	I	0,00	ECP	0,00
		CS	0,00	TP	0,00	FPV	0,00	TR	0,00
Totale programma 2	2 <i>Commercio - reti distributive - tutela dei consumatori</i>	RS	0,00	PR	0,00	R	0,00	EP	0,00
		CP	19.301,00	PC	18.901,00	I	18.901,00	ECP	400,00
		CS	19.301,00	TP	18.901,00	FPV	0,00	TR	0,00
14 - 3	Programma 3	3 <i>Ricerca e innovazione</i>							
Titolo 1	<i>Spese correnti</i>	RS	0,00	PR	0,00	R	0,00	EP	0,00
		CP	0,00	PC	0,00	I	0,00	ECP	0,00
		CS	0,00	TP	0,00	FPV	0,00	TR	0,00
Titolo 2	<i>Spese in conto capitale</i>	RS	0,00	PR	0,00	R	0,00	EP	0,00
		CP	0,00	PC	0,00	I	0,00	ECP	0,00
		CS	0,00	TP	0,00	FPV	0,00	TR	0,00

CONTO DEL BILANCIO - GESTIONE DELLE SPESE ANNO 2020

MISSIONE, PROGRAMMA, TITOLO	DENOMINAZIONE	Residui passivi al 1/1/2020 (RS)		Pagamenti in c/residui (PR)		Riaccertamento residui (R) ⁽¹⁾		Economie di competenza (ECP=CP-I-FPV)		Residui passivi da esercizi precedenti (EP=RS-PR+R)	
		Previsioni definitive di competenza (CP)		Pagamenti in c/competenza (PC)		Impegni (I) ⁽²⁾				Residui passivi da esercizio di competenza (EC=I-PC)	
		Previsioni definitive di cassa (CS)		Totale pagamenti (TP=PR+PC)		Fondo pluriennale vincolato (FPV) ⁽³⁾				Totale residui passivi da riportare (TR=EP+EC)	
Titolo 3	Spese per incremento attività finanziarie	RS	0,00	PR	0,00	R	0,00			EP	0,00
		CP	0,00	PC	0,00	I	0,00	ECP	0,00	EC	0,00
		CS	0,00	TP	0,00	FPV	0,00			TR	0,00
Titolo 4	Rimborso Prestiti	RS	0,00	PR	0,00	R	0,00			EP	0,00
		CP	0,00	PC	0,00	I	0,00	ECP	0,00	EC	0,00
		CS	0,00	TP	0,00	FPV	0,00			TR	0,00
Totale programma 3	Ricerca e innovazione	RS	0,00	PR	0,00	R	0,00			EP	0,00
		CP	0,00	PC	0,00	I	0,00	ECP	0,00	EC	0,00
		CS	0,00	TP	0,00	FPV	0,00			TR	0,00
14 - 4	Programma 4	Reti e altri servizi di pubblica utilità									
Titolo 1	Spese correnti	RS	0,00	PR	0,00	R	0,00			EP	0,00
		CP	0,00	PC	0,00	I	0,00	ECP	0,00	EC	0,00
		CS	0,00	TP	0,00	FPV	0,00			TR	0,00
Titolo 2	Spese in conto capitale	RS	0,00	PR	0,00	R	0,00			EP	0,00
		CP	0,00	PC	0,00	I	0,00	ECP	0,00	EC	0,00
		CS	0,00	TP	0,00	FPV	0,00			TR	0,00
Titolo 3	Spese per incremento attività finanziarie	RS	0,00	PR	0,00	R	0,00			EP	0,00
		CP	0,00	PC	0,00	I	0,00	ECP	0,00	EC	0,00
		CS	0,00	TP	0,00	FPV	0,00			TR	0,00
Titolo 4	Rimborso Prestiti	RS	0,00	PR	0,00	R	0,00			EP	0,00
		CP	0,00	PC	0,00	I	0,00	ECP	0,00	EC	0,00
		CS	0,00	TP	0,00	FPV	0,00			TR	0,00
Totale programma 4	Reti e altri servizi di pubblica utilità	RS	0,00	PR	0,00	R	0,00			EP	0,00
		CP	0,00	PC	0,00	I	0,00	ECP	0,00	EC	0,00
		CS	0,00	TP	0,00	FPV	0,00			TR	0,00
TOTALE MISSIONE 14	Sviluppo economico e competitività	RS	0,00	PR	0,00	R	0,00			EP	0,00
		CP	84.633,37	PC	21.402,37	I	21.402,37	ECP	63.231,00	EC	0,00
		CS	131.756,37	TP	21.402,37	FPV	0,00			TR	0,00
MISSIONE 15 Politiche per il lavoro e la formazione professionale											

CONTO DEL BILANCIO - GESTIONE DELLE SPESE ANNO 2020

MISSIONE, PROGRAMMA, TITOLO	DENOMINAZIONE	Residui passivi al 1/1/2020 (RS)		Pagamenti in c/residui (PR)		Riaccertamento residui (R) (1)		Residui passivi da esercizi precedenti (EP=RS-PR+R)		
		Previsioni definitive di competenza (CP)		Pagamenti in c/competenza (PC)		Impegni (I) (2)		Residui passivi da esercizio di competenza (EC=I-PC)		
		Previsioni definitive di cassa (CS)		Totale pagamenti (TP=PR+PC)		Fondo pluriennale vincolato (FPV) (3)		Totale residui passivi da riportare (TR=EP+EC)		
15 - 1	Programma 1	Servizi per lo sviluppo del mercato del lavoro								
Titolo 1	Spese correnti	RS	0,00	PR	0,00	R	0,00	EP	0,00	
		CP	0,00	PC	0,00	I	0,00	ECP	0,00	
		CS	0,00	TP	0,00	FPV	0,00	TR	0,00	
Titolo 2	Spese in conto capitale	RS	0,00	PR	0,00	R	0,00	EP	0,00	
		CP	0,00	PC	0,00	I	0,00	ECP	0,00	
		CS	0,00	TP	0,00	FPV	0,00	TR	0,00	
Titolo 3	Spese per incremento attività finanziarie	RS	0,00	PR	0,00	R	0,00	EP	0,00	
		CP	0,00	PC	0,00	I	0,00	ECP	0,00	
		CS	0,00	TP	0,00	FPV	0,00	TR	0,00	
Titolo 4	Rimborso Prestiti	RS	0,00	PR	0,00	R	0,00	EP	0,00	
		CP	0,00	PC	0,00	I	0,00	ECP	0,00	
		CS	0,00	TP	0,00	FPV	0,00	TR	0,00	
Totale programma	1 Servizi per lo sviluppo del mercato del lavoro	RS	0,00	PR	0,00	R	0,00	EP	0,00	
		CP	0,00	PC	0,00	I	0,00	ECP	0,00	
		CS	0,00	TP	0,00	FPV	0,00	TR	0,00	
15 - 2	Programma 2	Formazione professionale								
Titolo 1	Spese correnti	RS	0,00	PR	0,00	R	0,00	EP	0,00	
		CP	0,00	PC	0,00	I	0,00	ECP	0,00	
		CS	0,00	TP	0,00	FPV	0,00	TR	0,00	
Titolo 2	Spese in conto capitale	RS	0,00	PR	0,00	R	0,00	EP	0,00	
		CP	0,00	PC	0,00	I	0,00	ECP	0,00	
		CS	0,00	TP	0,00	FPV	0,00	TR	0,00	
Titolo 3	Spese per incremento attività finanziarie	RS	0,00	PR	0,00	R	0,00	EP	0,00	
		CP	0,00	PC	0,00	I	0,00	ECP	0,00	
		CS	0,00	TP	0,00	FPV	0,00	TR	0,00	
Titolo 4	Rimborso Prestiti	RS	0,00	PR	0,00	R	0,00	EP	0,00	
		CP	0,00	PC	0,00	I	0,00	ECP	0,00	
		CS	0,00	TP	0,00	FPV	0,00	TR	0,00	

COMUNE DI SAN PIERO PATTI (ME)

Allegato n.10 - Rendiconto della gestione

CONTO DEL BILANCIO - GESTIONE DELLE SPESE ANNO 2020

MISSIONE, PROGRAMMA, TITOLO	DENOMINAZIONE	Residui passivi al 1/1/2020 (RS)		Pagamenti in c/residui (PR)		Riaccertamento residui (R) ⁽¹⁾		Economie di competenza (ECP=CP-I-FPV)	Residui passivi da esercizi precedenti (EP=RS-PR+R)	
		Previsioni definitive di competenza (CP)		Pagamenti in c/competenza (PC)		Impegni (I) ⁽²⁾			Residui passivi da esercizio di competenza (EC=I-PC)	
		Previsioni definitive di cassa (CS)		Totale pagamenti (TP=PR+PC)		Fondo pluriennale vincolato (FPV) ⁽³⁾			Totale residui passivi da riportare (TR=EP+EC)	
Totale programma	2 Formazione professionale	RS	0,00	PR	0,00	R	0,00		EP	0,00
		CP	0,00	PC	0,00	I	0,00	ECP	0,00	EC
		CS	0,00	TP	0,00	FPV	0,00		TR	0,00
15 - 3	Programma 3 Sostegno all'occupazione									
Titolo 1	Spese correnti	RS	0,00	PR	0,00	R	0,00		EP	0,00
		CP	0,00	PC	0,00	I	0,00	ECP	0,00	EC
		CS	0,00	TP	0,00	FPV	0,00		TR	0,00
Titolo 2	Spese in conto capitale	RS	0,00	PR	0,00	R	0,00		EP	0,00
		CP	0,00	PC	0,00	I	0,00	ECP	0,00	EC
		CS	0,00	TP	0,00	FPV	0,00		TR	0,00
Titolo 3	Spese per incremento attività finanziarie	RS	0,00	PR	0,00	R	0,00		EP	0,00
		CP	0,00	PC	0,00	I	0,00	ECP	0,00	EC
		CS	0,00	TP	0,00	FPV	0,00		TR	0,00
Titolo 4	Rimborso Prestiti	RS	0,00	PR	0,00	R	0,00		EP	0,00
		CP	0,00	PC	0,00	I	0,00	ECP	0,00	EC
		CS	0,00	TP	0,00	FPV	0,00		TR	0,00
Totale programma	3 Sostegno all'occupazione	RS	0,00	PR	0,00	R	0,00		EP	0,00
		CP	0,00	PC	0,00	I	0,00	ECP	0,00	EC
		CS	0,00	TP	0,00	FPV	0,00		TR	0,00
TOTALE MISSIONE 15	Politiche per il lavoro e la formazione professionale	RS	0,00	PR	0,00	R	0,00		EP	0,00
		CP	0,00	PC	0,00	I	0,00	ECP	0,00	EC
		CS	0,00	TP	0,00	FPV	0,00		TR	0,00
MISSIONE	16 Agricoltura, politiche agroalimentari e pesca									
16 - 1	Programma 1 Sviluppo del settore agricolo e del sistema agroalimentare									
Titolo 1	Spese correnti	RS	60,00	PR	60,00	R	0,00		EP	0,00
		CP	500,00	PC	0,00	I	0,00	ECP	500,00	EC
		CS	560,00	TP	60,00	FPV	0,00		TR	0,00
Titolo 2	Spese in conto capitale	RS	0,00	PR	0,00	R	0,00		EP	0,00
		CP	0,00	PC	0,00	I	0,00	ECP	0,00	EC

COMUNE DI SAN PIERO PATTI (ME)

Allegato n.10 - Rendiconto della gestione

CONTO DEL BILANCIO - GESTIONE DELLE SPESE ANNO 2020

MISSIONE, PROGRAMMA, TITOLO	DENOMINAZIONE	Residui passivi al 1/1/2020 (RS)		Pagamenti in c/residui (PR)		Riaccertamento residui (R) (1)		Residui passivi da esercizi precedenti (EP=RS-PR+R)			
		Previsioni definitive di competenza (CP)		Pagamenti in c/competenza (PC)		Impegni (I) (2)		Residui passivi da esercizio di competenza (EC=I-PC)			
		Previsioni definitive di cassa (CS)		Totale pagamenti (TP=PR+PC)		Fondo pluriennale vincolato (FPV) (3)		Totale residui passivi da riportare (TR=EP+EC)			
		CS	0,00	TP	0,00	FPV	0,00		TR	0,00	
Titolo 3	Spese per incremento attività finanziarie	RS	0,00	PR	0,00	R	0,00		EP	0,00	
		CP	0,00	PC	0,00	I	0,00	ECP	0,00	EC	0,00
		CS	0,00	TP	0,00	FPV	0,00		TR	0,00	
Titolo 4	Rimborso Prestiti	RS	0,00	PR	0,00	R	0,00		EP	0,00	
		CP	0,00	PC	0,00	I	0,00	ECP	0,00	EC	0,00
		CS	0,00	TP	0,00	FPV	0,00		TR	0,00	
Totale programma 1	Sviluppo del settore agricolo e del sistema agroalimentare	RS	60,00	PR	60,00	R	0,00		EP	0,00	
		CP	500,00	PC	0,00	I	0,00	ECP	500,00	EC	0,00
		CS	560,00	TP	60,00	FPV	0,00		TR	0,00	
16 - 2	Programma 2 Caccia e pesca										
Titolo 1	Spese correnti	RS	43,10	PR	0,00	R	0,00		EP	43,10	
		CP	0,00	PC	0,00	I	0,00	ECP	0,00	EC	0,00
		CS	43,10	TP	0,00	FPV	0,00		TR	43,10	
Titolo 2	Spese in conto capitale	RS	0,00	PR	0,00	R	0,00		EP	0,00	
		CP	0,00	PC	0,00	I	0,00	ECP	0,00	EC	0,00
		CS	0,00	TP	0,00	FPV	0,00		TR	0,00	
Titolo 3	Spese per incremento attività finanziarie	RS	0,00	PR	0,00	R	0,00		EP	0,00	
		CP	0,00	PC	0,00	I	0,00	ECP	0,00	EC	0,00
		CS	0,00	TP	0,00	FPV	0,00		TR	0,00	
Titolo 4	Rimborso Prestiti	RS	0,00	PR	0,00	R	0,00		EP	0,00	
		CP	0,00	PC	0,00	I	0,00	ECP	0,00	EC	0,00
		CS	0,00	TP	0,00	FPV	0,00		TR	0,00	
Totale programma 2	Caccia e pesca	RS	43,10	PR	0,00	R	0,00		EP	43,10	
		CP	0,00	PC	0,00	I	0,00	ECP	0,00	EC	0,00
		CS	43,10	TP	0,00	FPV	0,00		TR	43,10	
TOTALE MISSIONE 16	Agricoltura, politiche agroalimentari e pesca	RS	103,10	PR	60,00	R	0,00		EP	43,10	
		CP	500,00	PC	0,00	I	0,00	ECP	500,00	EC	0,00
		CS	603,10	TP	60,00	FPV	0,00		TR	43,10	

COMUNE DI SAN PIERO PATTI (ME)

Allegato n.10 - Rendiconto della gestione

CONTO DEL BILANCIO - GESTIONE DELLE SPESE ANNO 2020

MISSIONE, PROGRAMMA, TITOLO	DENOMINAZIONE	Residui passivi al 1/1/2020 (RS)		Pagamenti in c/residui (PR)		Riaccertamento residui (R) ⁽¹⁾		Residui passivi da esercizi precedenti (EP=RS-PR+R)			
		Previsioni definitive di competenza (CP)		Pagamenti in c/competenza (PC)		Impegni (I) ⁽²⁾		Residui passivi da esercizio di competenza (EC=I-PC)			
		Previsioni definitive di cassa (CS)		Totale pagamenti (TP=PR+PC)		Fondo pluriennale vincolato (FPV) ⁽³⁾		Totale residui passivi da riportare (TR=EP+EC)			
MISSIONE 17 Energia e diversificazione delle fonti energetiche											
17 - 1	Programma 1	Fonti energetiche									
	Titolo 1	Spese correnti		RS	0,00	PR	0,00	R	0,00	EP	0,00
		CP	36,60	PC	0,00	I	0,00	ECP	36,60	EC	0,00
		CS	36,60	TP	0,00	FPV	0,00			TR	0,00
	Titolo 2	Spese in conto capitale		RS	0,00	PR	0,00	R	0,00	EP	0,00
		CP	1.500,00	PC	0,00	I	0,00	ECP	1.500,00	EC	0,00
		CS	1.500,00	TP	0,00	FPV	0,00			TR	0,00
	Titolo 3	Spese per incremento attività finanziarie		RS	0,00	PR	0,00	R	0,00	EP	0,00
		CP	0,00	PC	0,00	I	0,00	ECP	0,00	EC	0,00
		CS	0,00	TP	0,00	FPV	0,00			TR	0,00
	Titolo 4	Rimborso Prestiti		RS	0,00	PR	0,00	R	0,00	EP	0,00
		CP	0,00	PC	0,00	I	0,00	ECP	0,00	EC	0,00
		CS	0,00	TP	0,00	FPV	0,00			TR	0,00
	Totale programma 1	Fonti energetiche		RS	0,00	PR	0,00	R	0,00	EP	0,00
		CP	1.536,60	PC	0,00	I	0,00	ECP	1.536,60	EC	0,00
		CS	1.536,60	TP	0,00	FPV	0,00			TR	0,00
	TOTALE MISSIONE 17	Energia e diversificazione delle fonti energetiche		RS	0,00	PR	0,00	R	0,00	EP	0,00
		CP	1.536,60	PC	0,00	I	0,00	ECP	1.536,60	EC	0,00
		CS	1.536,60	TP	0,00	FPV	0,00			TR	0,00
MISSIONE 18 Relazioni con le altre autonomie territoriali e locali											
18 - 1	Programma 1	Relazioni finanziarie con le altre autonomie territoriali									
	Titolo 1	Spese correnti		RS	0,00	PR	0,00	R	0,00	EP	0,00
		CP	0,00	PC	0,00	I	0,00	ECP	0,00	EC	0,00
		CS	0,00	TP	0,00	FPV	0,00			TR	0,00
	Titolo 2	Spese in conto capitale		RS	0,00	PR	0,00	R	0,00	EP	0,00
		CP	0,00	PC	0,00	I	0,00	ECP	0,00	EC	0,00
		CS	0,00	TP	0,00	FPV	0,00			TR	0,00
	Titolo 3	Spese per incremento attività finanziarie									

CONTO DEL BILANCIO - GESTIONE DELLE SPESE ANNO 2020

MISSIONE, PROGRAMMA, TITOLO	DENOMINAZIONE	Residui passivi al 1/1/2020 (RS)		Pagamenti in c/residui (PR)		Riaccertamento residui (R) ⁽¹⁾		Residui passivi da esercizi precedenti (EP=RS-PR+R)	
		Previsioni definitive di competenza (CP)		Pagamenti in c/competenza (PC)		Impegni (I) ⁽²⁾		Residui passivi da esercizio di competenza (EC=I-PC)	
		Previsioni definitive di cassa (CS)		Totale pagamenti (TP=PR+PC)		Fondo pluriennale vincolato (FPV) ⁽³⁾		Totale residui passivi da riportare (TR=EP+EC)	
		RS	0,00	PR	0,00	R	0,00	EP	0,00
		CP	0,00	PC	0,00	I	0,00	ECP	0,00
		CS	0,00	TP	0,00	FPV	0,00	TR	0,00
Titolo 4	Rimborso Prestiti	RS	0,00	PR	0,00	R	0,00	EP	0,00
		CP	0,00	PC	0,00	I	0,00	ECP	0,00
		CS	0,00	TP	0,00	FPV	0,00	TR	0,00
Totale programma	1 Relazioni finanziarie con le altre autonomie territoriali	RS	0,00	PR	0,00	R	0,00	EP	0,00
		CP	0,00	PC	0,00	I	0,00	ECP	0,00
		CS	0,00	TP	0,00	FPV	0,00	TR	0,00
TOTALE MISSIONE 18	Relazioni con le altre autonomie territoriali e locali	RS	0,00	PR	0,00	R	0,00	EP	0,00
		CP	0,00	PC	0,00	I	0,00	ECP	0,00
		CS	0,00	TP	0,00	FPV	0,00	TR	0,00
MISSIONE 19	Relazioni internazionali								
19 - 1	Programma 1 Relazioni internazionali e Cooperazione allo sviluppo								
Titolo 1	Spese correnti	RS	0,00	PR	0,00	R	0,00	EP	0,00
		CP	0,00	PC	0,00	I	0,00	ECP	0,00
		CS	0,00	TP	0,00	FPV	0,00	TR	0,00
Titolo 2	Spese in conto capitale	RS	0,00	PR	0,00	R	0,00	EP	0,00
		CP	0,00	PC	0,00	I	0,00	ECP	0,00
		CS	0,00	TP	0,00	FPV	0,00	TR	0,00
Titolo 3	Spese per incremento attività finanziarie	RS	0,00	PR	0,00	R	0,00	EP	0,00
		CP	0,00	PC	0,00	I	0,00	ECP	0,00
		CS	0,00	TP	0,00	FPV	0,00	TR	0,00
Titolo 4	Rimborso Prestiti	RS	0,00	PR	0,00	R	0,00	EP	0,00
		CP	0,00	PC	0,00	I	0,00	ECP	0,00
		CS	0,00	TP	0,00	FPV	0,00	TR	0,00
Totale programma	1 Relazioni internazionali e Cooperazione allo sviluppo	RS	0,00	PR	0,00	R	0,00	EP	0,00
		CP	0,00	PC	0,00	I	0,00	ECP	0,00
		CS	0,00	TP	0,00	FPV	0,00	TR	0,00

COMUNE DI SAN PIERO PATTI (ME)

Allegato n.10 - Rendiconto della gestione

CONTO DEL BILANCIO - GESTIONE DELLE SPESE ANNO 2020

MISSIONE, PROGRAMMA, TITOLO	DENOMINAZIONE	Residui passivi al 1/1/2020 (RS)		Pagamenti in c/residui (PR)		Riaccertamento residui (R) (1)		Residui passivi da esercizi precedenti (EP=RS-PR+R)	
		Previsioni definitive di competenza (CP)		Pagamenti in c/competenza (PC)		Impegni (I) (2)		Residui passivi da esercizio di competenza (EC=I-PC)	
		Previsioni definitive di cassa (CS)		Totale pagamenti (TP=PR+PC)		Fondo pluriennale vincolato (FPV) (3)		Totale residui passivi da riportare (TR=EP+EC)	
TOTALE MISSIONE 19	Relazioni internazionali	RS	0,00	PR	0,00	R	0,00	EP	0,00
		CP	0,00	PC	0,00	I	0,00	ECP	0,00
		CS	0,00	TP	0,00	FPV	0,00	EC	0,00
								TR	0,00
MISSIONE 20	Fondi e accantonamenti								
20 - 1	Programma 1 Fondo di riserva								
	Titolo 1 Spese correnti	RS	0,00	PR	0,00	R	0,00	EP	0,00
		CP	7.595,10	PC	0,00	I	0,00	ECP	0,00
		CS	29.989,32	TP	0,00	FPV	0,00	EC	0,00
								TR	0,00
	Titolo 2 Spese in conto capitale	RS	0,00	PR	0,00	R	0,00	EP	0,00
		CP	0,00	PC	0,00	I	0,00	ECP	0,00
		CS	0,00	TP	0,00	FPV	0,00	EC	0,00
								TR	0,00
	Totale programma 1 Fondo di riserva	RS	0,00	PR	0,00	R	0,00	EP	0,00
		CP	7.595,10	PC	0,00	I	0,00	ECP	0,00
		CS	29.989,32	TP	0,00	FPV	0,00	EC	0,00
								TR	0,00
20 - 2	Programma 2 Fondo crediti di dubbia esigibilità								
	Titolo 1 Spese correnti	RS	0,00	PR	0,00	R	0,00	EP	0,00
		CP	250.567,44	PC	0,00	I	0,00	ECP	0,00
		CS	0,00	TP	0,00	FPV	0,00	EC	0,00
								TR	0,00
	Titolo 2 Spese in conto capitale	RS	0,00	PR	0,00	R	0,00	EP	0,00
		CP	0,00	PC	0,00	I	0,00	ECP	0,00
		CS	0,00	TP	0,00	FPV	0,00	EC	0,00
								TR	0,00
	Totale programma 2 Fondo crediti di dubbia esigibilità	RS	0,00	PR	0,00	R	0,00	EP	0,00
		CP	250.567,44	PC	0,00	I	0,00	ECP	0,00
		CS	0,00	TP	0,00	FPV	0,00	EC	0,00
								TR	0,00
20 - 3	Programma 3 Altri fondi								
	Titolo 1 Spese correnti	RS	0,00	PR	0,00	R	0,00	EP	0,00
		CP	108.989,90	PC	0,00	I	0,00	ECP	0,00
		CS	0,00	TP	0,00	FPV	0,00	EC	0,00
								TR	0,00
	Titolo 2 Spese in conto capitale	RS	0,00	PR	0,00	R	0,00	EP	0,00
		CP	0,00	PC	0,00	I	0,00	ECP	0,00
								EC	0,00

COMUNE DI SAN PIERO PATTI (ME)

Allegato n.10 - Rendiconto della gestione

CONTO DEL BILANCIO - GESTIONE DELLE SPESE ANNO 2020

MISSIONE, PROGRAMMA, TITOLO	DENOMINAZIONE	Residui passivi al 1/1/2020 (RS)		Pagamenti in c/residui (PR)		Riaccertamento residui (R) ⁽¹⁾		Residui passivi da esercizi precedenti (EP=RS-PR+R)		
		Previsioni definitive di competenza (CP)		Pagamenti in c/competenza (PC)		Impegni (I) ⁽²⁾		Residui passivi da esercizio di competenza (EC=I-PC)		
		Previsioni definitive di cassa (CS)		Totale pagamenti (TP=PR+PC)		Fondo pluriennale vincolato (FPV) ⁽³⁾		Totale residui passivi da riportare (TR=EP+EC)		
		CS	0,00	TP	0,00	FPV	0,00		TR	0,00
Titolo 4	<i>Rimborso Prestiti</i>	RS	0,00	PR	0,00	R	0,00		EP	0,00
		CP	0,00	PC	0,00	I	0,00	ECP	0,00	0,00
		CS	0,00	TP	0,00	FPV	0,00		TR	0,00
Totale programma	3 Altri fondi	RS	0,00	PR	0,00	R	0,00		EP	0,00
		CP	108.989,90	PC	0,00	I	0,00	ECP	108.989,90	0,00
		CS	0,00	TP	0,00	FPV	0,00		TR	0,00
TOTALE MISSIONE 20	Fondi e accantonamenti	RS	0,00	PR	0,00	R	0,00		EP	0,00
		CP	367.152,44	PC	0,00	I	0,00	ECP	367.152,44	0,00
		CS	29.989,32	TP	0,00	FPV	0,00		TR	0,00
MISSIONE 50	Debito pubblico									
50 - 1	Programma 1	Quota interessi ammortamento mutui e prestiti obbligazionari								
Titolo 1	<i>Spese correnti</i>	RS	0,00	PR	0,00	R	0,00		EP	0,00
		CP	115.206,16	PC	115.106,16	I	115.106,16	ECP	100,00	0,00
		CS	115.206,16	TP	115.106,16	FPV	0,00		TR	0,00
Totale programma	1 Quota interessi ammortamento mutui e prestiti obbligazionari	RS	0,00	PR	0,00	R	0,00		EP	0,00
		CP	115.206,16	PC	115.106,16	I	115.106,16	ECP	100,00	0,00
		CS	115.206,16	TP	115.106,16	FPV	0,00		TR	0,00
50 - 2	Programma 2	Quota capitale ammortamento mutui e prestiti obbligazionari								
Titolo 4	<i>Rimborso Prestiti</i>	RS	0,00	PR	0,00	R	0,00		EP	0,00
		CP	107.171,95	PC	107.171,95	I	107.171,95	ECP	0,00	0,00
		CS	107.171,95	TP	107.171,95	FPV	0,00		TR	0,00
Totale programma	2 Quota capitale ammortamento mutui e prestiti obbligazionari	RS	0,00	PR	0,00	R	0,00		EP	0,00
		CP	107.171,95	PC	107.171,95	I	107.171,95	ECP	0,00	0,00
		CS	107.171,95	TP	107.171,95	FPV	0,00		TR	0,00
TOTALE MISSIONE 50	Debito pubblico	RS	0,00	PR	0,00	R	0,00		EP	0,00
		CP	222.378,11	PC	222.278,11	I	222.278,11	ECP	100,00	0,00
		CS	222.378,11	TP	222.278,11	FPV	0,00		TR	0,00
MISSIONE 60	Anticipazioni finanziarie									

COMUNE DI SAN PIERO PATTI (ME)

Allegato n.10 - Rendiconto della gestione

CONTO DEL BILANCIO - GESTIONE DELLE SPESE ANNO 2020

MISSIONE, PROGRAMMA, TITOLO	DENOMINAZIONE	Residui passivi al 1/1/2020 (RS)		Pagamenti in c/residui (PR)		Riaccertamento residui (R) (1)		Residui passivi da esercizi precedenti (EP=RS-PR+R)		
		Previsioni definitive di competenza (CP)		Pagamenti in c/competenza (PC)		Impegni (I) (2)		Residui passivi da esercizio di competenza (EC=I-PC)		
		Previsioni definitive di cassa (CS)		Totale pagamenti (TP=PR+PC)		Fondo pluriennale vincolato (FPV) (3)		Totale residui passivi da riportare (TR=EP+EC)		
60 - 1	Programma 1	Restituzione anticipazione di tesoreria								
	Titolo 1	Spese correnti	RS	0,00	PR	0,00	R	0,00	EP	0,00
			CP	0,00	PC	0,00	I	0,00	ECP	0,00
			CS	0,00	TP	0,00	FPV	0,00		0,00
	Titolo 5	Chiusura Anticipazioni ricevute da istituto tesoriere/cassiere	RS	0,00	PR	0,00	R	0,00	EP	0,00
			CP	3.500.000,00	PC	0,00	I	0,00	ECP	0,00
			CS	3.500.000,00	TP	0,00	FPV	0,00		0,00
	Totale programma 1	Restituzione anticipazione di tesoreria	RS	0,00	PR	0,00	R	0,00	EP	0,00
			CP	3.500.000,00	PC	0,00	I	0,00	ECP	0,00
			CS	3.500.000,00	TP	0,00	FPV	0,00		0,00
TOTALE MISSIONE 60	Anticipazioni finanziarie		RS	0,00	PR	0,00	R	0,00	EP	0,00
			CP	3.500.000,00	PC	0,00	I	0,00	ECP	0,00
			CS	3.500.000,00	TP	0,00	FPV	0,00		0,00
MISSIONE 99	Servizi per conto terzi									
99 - 1	Programma 1	Servizi per conto terzi e Partite di giro								
	Titolo 7	Uscite per conto terzi e partite di giro	RS	28.864,17	PR	26.098,64	R	0,00	EP	2.765,53
			CP	6.330.000,00	PC	517.664,32	I	539.117,13	ECP	21.452,81
			CS	6.358.864,17	TP	543.762,96	FPV	0,00		24.218,34
	Totale programma 1	Servizi per conto terzi e Partite di giro	RS	28.864,17	PR	26.098,64	R	0,00	EP	2.765,53
			CP	6.330.000,00	PC	517.664,32	I	539.117,13	ECP	21.452,81
			CS	6.358.864,17	TP	543.762,96	FPV	0,00		24.218,34
TOTALE MISSIONE 99	Servizi per conto terzi		RS	28.864,17	PR	26.098,64	R	0,00	EP	2.765,53
			CP	6.330.000,00	PC	517.664,32	I	539.117,13	ECP	21.452,81
			CS	6.358.864,17	TP	543.762,96	FPV	0,00		24.218,34
TOTALE DELLE MISSIONI			RS	690.916,65	PR	517.231,03	R	-17.356,23	EP	156.329,39
			CP	16.140.332,11	PC	3.686.639,80	I	5.158.100,49	ECP	1.471.460,69
			CS	16.770.591,82	TP	4.203.870,83	FPV	216.289,36		1.627.790,08
TOTALE GENERALE DELLE SPESE			RS	690.916,65	PR	517.231,03	R	-17.356,23	EP	156.329,39
			CP	16.140.332,11	PC	3.686.639,80	I	5.158.100,49	ECP	1.471.460,69

CONTO DEL BILANCIO - GESTIONE DELLE SPESE ANNO 2020

MISSIONE, PROGRAMMA, TITOLO	DENOMINAZIONE	Residui passivi al 1/1/2020 (RS)	Pagamenti in c/residui (PR)	Riaccertamento residui (R) ⁽¹⁾		Residui passivi da esercizi precedenti (EP=RS-PR+R)
		Previsioni definitive di competenza (CP)	Pagamenti in c/competenza (PC)	Impegni (I) ⁽²⁾	Economie di competenza (ECP=CP-I-FPV)	Residui passivi da esercizio di competenza (EC=I-PC)
		Previsioni definitive di cassa (CS)	Totale pagamenti (TP=PR+PC)	Fondo pluriennale vincolato (FPV) ⁽³⁾		Totale residui passivi da riportare (TR=EP+EC)
		CS 16.770.591,82	TP 4.203.870,83	FPV 216.289,36		TR 1.627.790,08

- 1) Indicare l'ammontare complessivo derivante dal riaccertamento dei residui (l'importo dei debiti definitivamente cancellati dalle scritture). Non riguarda il riaccertamento di impegni di competenza dell'esercizio cui si riferisce il rendiconto. In sede di riaccertamento dei residui non può essere effettuata una rettifica in aumento dei residui passivi se non nei casi espressamente consentiti (Principio contabile applicato della contabilità finanziaria 9.1 di cui all'Allegato n. 2). Le rettifiche in aumento sono indicate con il segno "+", le rettifiche in riduzione sono indicate con il segno "-".
- 2) Indicare gli impegni imputati contabilmente all'esercizio cui il rendiconto si riferisce al netto dei debiti che, in occasione del riaccertamento ordinario dei residui effettuato ai sensi dell'articolo 7, comma 3, del DPCM 28 dicembre 2011, risultassero non esigibili e reimputati agli esercizi in cui le obbligazioni risultano esigibili.
- 3) Indicare l'importo corrispondente agli impegni imputati agli esercizi successivi finanziati con il fondo pluriennale vincolato
- 4) Solo per le Regioni e le Province autonome. L'importo del disavanzo da debito autorizzato e non contratto non è compreso nella voce precedente, concernente il disavanzo di amministrazione.

CONTO DEL BILANCIO - RIEPILOGO GENERALE DELLE SPESE PER MISSIONE ANNO 2020

MISSIONE	DENOMINAZIONE	Residui passivi al 1/1/2020 (RS)		Pagamenti in c/residui (PR)		Riaccertamento residui (R)		Residui passivi da esercizi precedenti (EP=RS-PR+R)	
		Previsioni definitive di competenza (CP)		Pagamenti in c/competenza (PC)		Impegni (I)		Residui passivi da esercizio di competenza (EC=I-PC)	
		Previsioni definitive di cassa (CS)		Totale pagamenti (TP=PR+PC)		Fondo pluriennale vincolato (FPV)		Totale residui passivi da riportare (TR=EP+EC)	
	DISAVANZO DI AMMINISTRAZIONE	CP	0,00						
	DISAVANZO DERIVANTE DA DEBITO AUTORIZZATO E NON CONTRATTO (*)	CP	0,00						
MISSIONE 1	Servizi istituzionali, generali e di gestione	RS	253.569,68	PR	228.438,99	R	-13.141,25	EP	11.989,44
		CP	1.824.892,59	PC	946.984,68	I	1.191.111,95	ECP	518.461,31
		CS	2.078.462,27	TP	1.175.423,67	FPV	115.319,33	TR	256.116,71
MISSIONE 2	Giustizia	RS	0,00	PR	0,00	R	0,00	EP	0,00
		CP	0,00	PC	0,00	I	0,00	ECP	0,00
		CS	0,00	TP	0,00	FPV	0,00	TR	0,00
MISSIONE 3	Ordine pubblico e sicurezza	RS	3.832,56	PR	1.815,38	R	-100,00	EP	1.917,18
		CP	151.205,65	PC	126.286,04	I	131.630,80	ECP	9.574,85
		CS	155.038,21	TP	128.101,42	FPV	10.000,00	TR	7.261,94
MISSIONE 4	Istruzione e diritto allo studio	RS	48.903,33	PR	32.137,17	R	-11,87	EP	16.754,29
		CP	367.374,37	PC	229.448,30	I	322.948,48	ECP	44.425,89
		CS	416.277,70	TP	261.585,47	FPV	0,00	TR	110.254,47
MISSIONE 5	Tutela e valorizzazione dei beni e attività culturali	RS	12.150,59	PR	6.010,32	R	-2.222,71	EP	3.917,56
		CP	146.164,95	PC	46.613,26	I	65.001,04	ECP	80.163,91
		CS	158.315,54	TP	52.623,58	FPV	1.000,00	TR	22.305,34
MISSIONE 6	Politiche giovanili, sport e tempo libero	RS	6.356,54	PR	5.425,15	R	0,00	EP	931,39
		CP	39.456,40	PC	28.161,10	I	38.388,71	ECP	1.067,69
		CS	45.812,94	TP	33.586,25	FPV	0,00	TR	11.159,00
MISSIONE 7	Turismo	RS	10.495,88	PR	9.996,32	R	0,00	EP	499,56
		CP	46.000,00	PC	10.279,99	I	15.841,99	ECP	20.158,01
		CS	56.495,88	TP	20.276,31	FPV	10.000,00	TR	6.061,56
MISSIONE 8	Assetto del territorio ed edilizia abitativa	RS	137.785,52	PR	86.908,59	R	-1.337,81	EP	49.539,12
		CP	1.517.188,47	PC	658.378,51	I	1.333.203,18	ECP	179.988,06
		CS	1.814.244,51	TP	745.287,10	FPV	3.997,23	TR	674.824,67

CONTO DEL BILANCIO - RIEPILOGO GENERALE DELLE SPESE PER MISSIONE ANNO 2020

MISSIONE	DENOMINAZIONE	Residui passivi al 1/1/2020 (RS)		Pagamenti in c/residui (PR)		Riaccertamento residui (R)		Residui passivi da esercizi precedenti (EP=RS-PR+R)	
		Previsioni definitive di competenza (CP)		Pagamenti in c/competenza (PC)		Impegni (I)		Residui passivi da esercizio di competenza (EC=I-PC)	
		Previsioni definitive di cassa (CS)		Totale pagamenti (TP=PR+PC)		Fondo pluriennale vincolato (FPV)		Totale residui passivi da riportare (TR=EP+EC)	
MISSIONE 9	Sviluppo sostenibile e tutela del territorio e dell'ambiente	RS	135.055,38	PR	86.098,25	R	-542,59	EP	48.414,54
		CP	824.464,10	PC	440.596,52	I	773.770,65	ECP	33.693,45
		CS	959.519,48	TP	526.694,77	FPV	17.000,00	TR	381.588,67
MISSIONE 10	Trasporti e diritto alla mobilità	RS	0,00	PR	0,00	R	0,00	EP	0,00
		CP	0,00	PC	0,00	I	0,00	ECP	0,00
		CS	0,00	TP	0,00	FPV	0,00	TR	0,00
MISSIONE 11	Soccorso civile	RS	1.400,00	PR	0,00	R	0,00	EP	1.400,00
		CP	16.600,00	PC	4.806,00	I	5.304,76	ECP	11.295,24
		CS	18.000,00	TP	4.806,00	FPV	0,00	TR	1.898,76
MISSIONE 12	Diritti sociali, politiche sociali e famiglia	RS	52.399,90	PR	34.242,22	R	0,00	EP	18.157,68
		CP	700.785,06	PC	433.740,60	I	498.101,32	ECP	143.710,94
		CS	823.297,62	TP	467.982,82	FPV	58.972,80	TR	82.518,40
MISSIONE 13	Tutela della salute	RS	0,00	PR	0,00	R	0,00	EP	0,00
		CP	0,00	PC	0,00	I	0,00	ECP	0,00
		CS	0,00	TP	0,00	FPV	0,00	TR	0,00
MISSIONE 14	Sviluppo economico e competitività	RS	0,00	PR	0,00	R	0,00	EP	0,00
		CP	84.633,37	PC	21.402,37	I	21.402,37	ECP	63.231,00
		CS	131.756,37	TP	21.402,37	FPV	0,00	TR	0,00
MISSIONE 15	Politiche per il lavoro e la formazione professionale	RS	0,00	PR	0,00	R	0,00	EP	0,00
		CP	0,00	PC	0,00	I	0,00	ECP	0,00
		CS	0,00	TP	0,00	FPV	0,00	TR	0,00
MISSIONE 16	Agricoltura, politiche agroalimentari e pesca	RS	103,10	PR	60,00	R	0,00	EP	43,10
		CP	500,00	PC	0,00	I	0,00	ECP	500,00
		CS	603,10	TP	60,00	FPV	0,00	TR	43,10
MISSIONE 17	Energia e diversificazione delle fonti energetiche	RS	0,00	PR	0,00	R	0,00	EP	0,00
		CP	1.536,60	PC	0,00	I	0,00	ECP	1.536,60
		CS	1.536,60	TP	0,00	FPV	0,00	TR	0,00

CONTO DEL BILANCIO - RIEPILOGO GENERALE DELLE SPESE PER MISSIONE ANNO 2020

MISSIONE	DENOMINAZIONE	Residui passivi al 1/1/2020 (RS)		Pagamenti in c/residui (PR)		Riaccertamento residui (R)		Residui passivi da esercizi precedenti (EP=RS-PR+R)			
		Previsioni definitive di competenza (CP)		Pagamenti in c/competenza (PC)		Impegni (I)		Residui passivi da esercizio di competenza (EC=I-PC)			
		Previsioni definitive di cassa (CS)		Totale pagamenti (TP=PR+PC)		Fondo pluriennale vincolato (FPV)		Totale residui passivi da riportare (TR=EP+EC)			
MISSIONE 18	Relazioni con le altre autonomie territoriali e locali	RS	0,00	PR	0,00	R	0,00		EP	0,00	
		CP	0,00	PC	0,00	I	0,00	ECP	0,00	EC	0,00
		CS	0,00	TP	0,00	FPV	0,00			TR	0,00
MISSIONE 19	Relazioni internazionali	RS	0,00	PR	0,00	R	0,00		EP	0,00	
		CP	0,00	PC	0,00	I	0,00	ECP	0,00	EC	0,00
		CS	0,00	TP	0,00	FPV	0,00			TR	0,00
MISSIONE 20	Fondi e accantonamenti	RS	0,00	PR	0,00	R	0,00		EP	0,00	
		CP	367.152,44	PC	0,00	I	0,00	ECP	367.152,44	EC	0,00
		CS	29.989,32	TP	0,00	FPV	0,00			TR	0,00
MISSIONE 50	Debito pubblico	RS	0,00	PR	0,00	R	0,00		EP	0,00	
		CP	222.378,11	PC	222.278,11	I	222.278,11	ECP	100,00	EC	0,00
		CS	222.378,11	TP	222.278,11	FPV	0,00			TR	0,00
MISSIONE 60	Anticipazioni finanziarie	RS	0,00	PR	0,00	R	0,00		EP	0,00	
		CP	3.500.000,00	PC	0,00	I	0,00	ECP	3.500.000,00	EC	0,00
		CS	3.500.000,00	TP	0,00	FPV	0,00			TR	0,00
MISSIONE 99	Servizi per conto terzi	RS	28.864,17	PR	26.098,64	R	0,00		EP	2.765,53	
		CP	6.330.000,00	PC	517.664,32	I	539.117,13	ECP	5.790.882,87	EC	21.452,81
		CS	6.358.864,17	TP	543.762,96	FPV	0,00			TR	24.218,34
TOTALE DELLE MISSIONI		RS	690.916,65	PR	517.231,03	R	-17.356,23		EP	156.329,39	
		CP	16.140.332,11	PC	3.686.639,80	I	5.158.100,49	ECP	10.765.942,26	EC	1.471.460,69
		CS	16.770.591,82	TP	4.203.870,83	FPV	216.289,36			TR	1.627.790,08
TOTALE GENERALE DELLE SPESE		RS	690.916,65	PR	517.231,03	R	-17.356,23		EP	156.329,39	
		CP	16.140.332,11	PC	3.686.639,80	I	5.158.100,49	ECP	10.765.942,26	EC	1.471.460,69
		CS	16.770.591,82	TP	4.203.870,83	FPV	216.289,36			TR	1.627.790,08

1) Solo per le Regioni e le Province autonome. L'importo del disavanzo da debito autorizzato e non contratto non è compreso nella voce precedente, concernente il disavanzo di amministrazione.

CONTO DEL BILANCIO - RIEPILOGO GENERALE DELLE SPESE ANNO 2020

MISSIONE, PROGRAMMA, TITOLO	DENOMINAZIONE	Residui passivi al 1/1/2020 (RS)		Pagamenti in c/residui (PR)		Riaccertamento residui (R)		Residui passivi da esercizi precedenti (EP=RS-PR+R)	
		Previsioni definitive di competenza (CP)		Pagamenti in c/competenza (PC)		Impegni (I)		Residui passivi da esercizio di competenza (EC=I-PC)	
		Previsioni definitive di cassa (CS)		Totale pagamenti (TP=PR+PC)		Fondo pluriennale vincolato (FPV)		Totale residui passivi da riportare (TR=EP+EC)	
	DISAVANZO DI AMMINISTRAZIONE	CP	0,00						
	DISAVANZO DERIVANTE DA DEBITO AUTORIZZATO E NON CONTRATTO ⁽¹⁾	CP	0,00						
Titolo 1	Spese correnti	RS	511.050,07	PR	381.623,80	R	-17.117,48	EP	112.308,79
		CP	4.359.960,50	PC	2.510.661,37	I	3.198.627,32	EC	687.965,95
		CS	4.633.083,11	TP	2.892.285,17	FPV	185.229,62	TR	800.274,74
Titolo 2	Spese in conto capitale	RS	151.002,41	PR	109.508,59	R	-238,75	EP	41.255,07
		CP	1.843.199,66	PC	551.142,16	I	1.313.184,09	EC	762.041,93
		CS	2.171.472,59	TP	660.650,75	FPV	31.059,74	TR	803.297,00
Titolo 3	Spese per incremento attività finanziarie	RS	0,00	PR	0,00	R	0,00	EP	0,00
		CP	0,00	PC	0,00	I	0,00	EC	0,00
		CS	0,00	TP	0,00	FPV	0,00	TR	0,00
Titolo 4	Rimborso Prestiti	RS	0,00	PR	0,00	R	0,00	EP	0,00
		CP	107.171,95	PC	107.171,95	I	107.171,95	EC	0,00
		CS	107.171,95	TP	107.171,95	FPV	0,00	TR	0,00
Titolo 5	Chiusura Anticipazioni ricevute da istituto tesoriere/cassiere	RS	0,00	PR	0,00	R	0,00	EP	0,00
		CP	3.500.000,00	PC	0,00	I	0,00	EC	0,00
		CS	3.500.000,00	TP	0,00	FPV	0,00	TR	0,00
Titolo 7	Uscite per conto terzi e partite di giro	RS	28.864,17	PR	26.098,64	R	0,00	EP	2.765,53
		CP	6.330.000,00	PC	517.664,32	I	539.117,13	EC	21.452,81
		CS	6.358.864,17	TP	543.762,96	FPV	0,00	TR	24.218,34
	TOTALE DEI TITOLI	RS	690.916,65	PR	517.231,03	R	-17.356,23	EP	156.329,39
		CP	16.140.332,11	PC	3.686.639,80	I	5.158.100,49	EC	1.471.460,69
		CS	16.770.591,82	TP	4.203.870,83	FPV	216.289,36	TR	1.627.790,08
	TOTALE GENERALE DELLE SPESE	RS	690.916,65	PR	517.231,03	R	-17.356,23	EP	156.329,39
		CP	16.140.332,11	PC	3.686.639,80	I	5.158.100,49	EC	1.471.460,69
		CS	16.770.591,82	TP	4.203.870,83	FPV	216.289,36	TR	1.627.790,08

1) Solo per le Regioni e le Province autonome. L'importo del disavanzo da debito autorizzato e non contratto non è compreso nella voce precedente, concernente il disavanzo di amministrazione.

QUADRO GENERALE RIASSUNTIVO 2020

ENTRATE	ACCERTAMENTI	INCASSI	SPESE	IMPEGNI	PAGAMENTI
Fondo di cassa all'inizio dell'esercizio		766.569,84			
Utilizzo avanzo di amministrazione⁽¹⁾ <i>di cui Utilizzo Fondo anticipazioni di liquidità</i>	187.625,71 0,00		Disavanzo di amministrazione⁽³⁾	0,00	
Fondo pluriennale vincolato di parte corrente⁽²⁾	291.524,90		Disavanzo derivante da debito autorizzato e non contratto ripianato con accensione di prestiti⁽⁴⁾	0,00	
Fondo pluriennale vincolato in c/capitale⁽²⁾ <i>di cui Fondo pluriennale vincolato in c/capitale finanziato da debito</i>	618.456,27 0,00				
Fondo pluriennale vincolato per incremento di attività finanziarie⁽²⁾	0,00				
Titolo 1 - Entrate correnti di natura tributaria, contributiva e perequativa	1.767.625,75	1.564.721,46	Titolo 1 - Spese correnti <i>Fondo pluriennale vincolato in parte corrente⁽⁵⁾</i>	3.198.627,32 185.229,62	2.892.285,17
Titolo 2 - Trasferimenti correnti	1.577.392,36	1.498.359,52			
Titolo 3 - Entrate extratributarie	331.712,83	294.469,85			
Titolo 4 - Entrate in conto capitale	640.243,60	287.707,34	Titolo 2 - Spese in conto capitale <i>Fondo pluriennale vincolato in c/capitale⁽⁵⁾</i> <i>di cui Fondo pluriennale vincolato in c/capitale finanziato da debito</i>	1.313.184,09 31.059,74 0,00	660.650,75
Titolo 5 - Entrate da riduzione di attività finanziarie	0,00	0,00	Titolo 3 - Spese per incremento di attività finanziarie <i>Fondo pluriennale vincolato per attività finanziarie⁽⁵⁾</i>	0,00 0,00	0,00
Totale entrate finali	4.316.974,54	3.645.258,17	Totale spese finali	4.728.100,77	3.552.935,92
Titolo 6 - Accensione di prestiti	0,00	418.096,18	Titolo 4 - Rimborso di prestiti <i>Fondo anticipazioni di liquidità⁽⁶⁾</i>	107.171,95 0,00	107.171,95
Titolo 7 - Anticipazioni da istituto tesoriere/cassiere	0,00	0,00	Titolo 5 - Chiusura Anticipazioni da istituto tesoriere/cassiere	0,00	0,00
Titolo 9 - Entrate per conto di terzi e partite di giro	539.117,13	554.667,13	Titolo 7 - Spese per conto terzi e partite di giro	539.117,13	543.762,96
Totale entrate dell'esercizio	4.856.091,67	4.618.021,48	Totale spese dell'esercizio	5.374.389,85	4.203.870,83
TOTALE COMPLESSIVO ENTRATE	5.953.698,55	5.384.591,32	TOTALE COMPLESSIVO SPESE	5.374.389,85	4.203.870,83
DISAVANZO DI COMPETENZA <i>di cui Disavanzo da debito autorizzato e non contratto formatosi nell'esercizio⁽⁷⁾</i>	0,00 0,00		AVANZO DI COMPETENZA/FONDO DI CASSA	579.308,70	1.180.720,49
TOTALE A PAREGGIO	5.953.698,55	5.384.591,32	TOTALE A PAREGGIO	5.953.698,55	5.384.591,32

(1) Per "Utilizzo avanzo" si intende l'avanzo applicato al bilancio: indicare l'importo dello stanziamento definitivo di bilancio.
 (2) Indicare l'importo iscritto in entrata del conto del bilancio alla corrispondente voce riguardante il fondo pluriennale vincolato.
 (3) Corrisponde alla prima voce del conto del bilancio spese. Non comprende il disavanzo da debito non contratto delle Regioni e delle Province autonome.
 (4) Inserire solo l'importo del disavanzo da debito autorizzato e non contratto ripianato nel corso dell'esercizio attraverso l'accensione dei prestiti.
 (5) Indicare la somma degli stanziamenti riguardanti il corrispondente fondo pluriennale vincolato di spesa iscritti nel conto del bilancio (FPV corrente, FPV c/capitale o FPV per partite finanziarie).
 (6) Indicare l'importo dello stanziamento definitivo di bilancio.
 (7) Solo per le regioni. Il disavanzo da debito autorizzato e non contratto formatosi nell'esercizio non può avere un importo superiore a quello del disavanzo dell'esercizio e non rileva ai fini dell'equilibrio di bilancio di cui all'articolo 1, comma 821 della legge n. 145 del 2018.
 (8) Inserire il totale della colonna c) dell'allegato a/1 "Elenco analitico delle risorse accantonate nel risultato di amministrazione" al netto dell'accantonamento al Fondo anticipazioni di liquidità, già considerato ai fini della determinazione dell'avanzo/disavanzo di competenza.
 (9) Inserire l'importo della prima colonna della riga n) dell'allegato a/2 "Elenco analitico delle risorse vincolate nel risultato di amministrazione".
 (10) Inserire il totale della colonna d) dell'allegato a/1 "Elenco analitico delle risorse accantonate nel risultato di amministrazione" al netto dell'accantonamento al Fondo anticipazioni di liquidità, già considerato ai fini della determinazione dell'avanzo/disavanzo di competenza.

GESTIONE DEL BILANCIO	
a) Avanzo di competenza (+) / Disavanzo di competenza (-)	579.308,70
b) Risorse accantonate stanziare nel bilancio dell'esercizio N (+) ⁽⁸⁾	351.742,27
c) Risorse vincolate nel bilancio (+) ⁽⁹⁾	111.683,73
d) Equilibrio di bilancio (d=a-b-c)	115.882,70

GESTIONE DEGLI ACCANTONAMENTI IN SEDE DI RENDICONTO	
d) Equilibrio di bilancio (+) / (-)	115.882,70
e) Variazione accantonamenti effettuata in sede di rendiconto (+) / (-) ⁽¹⁰⁾	44.752,43
f) Equilibrio complessivo (f=d-e)	71.130,27

VERIFICA EQUILIBRI
(solo per gli Enti locali)
2020

EQUILIBRIO ECONOMICO-FINANZIARIO		COMPETENZA 2020 (ACCERTAMENTI E IMPEGNI IMPUTATI ALL'ESERCIZIO)
A) Fondo pluriennale vincolato per spese correnti iscritto in entrata	(+)	291.524,90
AA) Recupero disavanzo di amministrazione esercizio precedente	(-)	0,00
B) Entrate titoli 1.00 – 2.00 - 3.00	(+)	3.676.730,94
<i>di cui per estinzione anticipata di prestiti</i>		0,00
C) Entrate Titolo 4.02.06 – Contributi agli investimenti direttamente destinati al rimborso dei prestiti da amministrazioni pubbliche	(+)	0,00
D) Spese Titolo 1.00 – Spese correnti	(-)	3.198.627,32
D1) Fondo pluriennale vincolato di parte corrente (di spesa)	(-)	185.229,62
E) Spese Titolo 2.04 – Altri trasferimenti in conto capitale	(-)	0,00
E1) Fondo pluriennale vincolato di spesa – Titolo 2.04 Altri trasferimenti in conto capitale	(-)	0,00
F1) Spese Titolo 4.00 – Quote di capitale amm.to dei mutui e prestiti obbligazionari	(-)	107.171,95
<i>di cui per estinzione anticipata di prestiti</i>		0,00
F2) Fondo anticipazioni di liquidità	(-)	0,00
G) Somma finale (G=A-AA+B+C-D-D1-E-E1-F1-F2)		477.226,95
ALTRE POSTE DIFFERENZIALI, PER ECCEZIONI PREVISTE DA NORME DI LEGGE E DAI PRINCIPI CONTABILI, CHE HANNO EFFETTO SULL'EQUILIBRIO EX ARTICOLO 162, COMMA 6, DEL TESTO UNICO DELLE LEGGI SULL'ORDINAMENTO DEGLI ENTI LOCALI		
H) Utilizzo avanzo di amministrazione per spese correnti e per rimborso prestiti	(+)	94.925,71
<i>di cui per estinzione anticipata di prestiti</i>		0,00
I) Entrate di parte capitale destinate a spese correnti in base a specifiche disposizioni di legge o dei principi contabili	(+)	0,00
<i>di cui per estinzione anticipata di prestiti</i>		0,00
L) Entrate di parte corrente destinate a spese di investimento in base a specifiche disposizioni di legge o dei principi contabili	(-)	0,00
M) Entrate da accensione di prestiti destinate a estinzione anticipata dei prestiti	(+)	0,00
O1) RISULTATO DI COMPETENZA DI PARTE CORRENTE (O1=G+H+I-L+M)		572.152,66
– Risorse accantonate di parte corrente stanziare nel bilancio dell'esercizio 2020	(-)	351.742,27
– Risorse vincolate di parte corrente nel bilancio	(-)	105.580,08
O2) EQUILIBRIO DI BILANCIO DI PARTE CORRENTE		114.830,31
– Variazioni accantonamenti di parte corrente effettuata in sede di rendiconto (+)/(-)	(-)	44.752,43
O3) EQUILIBRIO COMPLESSIVO DI PARTE CORRENTE		70.077,88

VERIFICA EQUILIBRI
(solo per gli Enti locali)
2020

EQUILIBRIO ECONOMICO-FINANZIARIO		COMPETENZA 2020 (ACCERTAMENTI E IMPEGNI IMPUTATI ALL'ESERCIZIO)
P) Utilizzo avanzo di amministrazione per spese di investimento	(+)	92.700,00
Q) Fondo pluriennale vincolato per spese in conto capitale iscritto in entrata	(+)	618.456,27
R) Entrate Titoli 4.00 – 5.00 – 6.00	(+)	640.243,60
C) Entrate Titolo 4.02.06 – Contributi agli investimenti direttamente destinati al rimborso dei prestiti da amministrazioni pubbliche	(-)	0,00
I) Entrate di parte capitale destinate a spese correnti in base a specifiche disposizioni di legge o dei principi contabili	(-)	0,00
S1) Entrate Titolo 5.02 per Riscossione crediti di breve termine	(-)	0,00
S2) Entrate Titolo 5.03 per Riscossione crediti di medio-lungo termine	(-)	0,00
T) Entrate Titolo 5.04 relative a Altre entrate per riduzione di attività finanziarie	(-)	0,00
L) Entrate di parte corrente destinate a spese di investimento in base a specifiche disposizioni di legge o dei principi contabili	(+)	0,00
M) Entrate da accensione di prestiti destinate a estinzione anticipata dei prestiti	(-)	0,00
U) Spese Titolo 2.00 – Spese in conto capitale	(-)	1.313.184,09
U1) Fondo pluriennale vincolato in c/capitale (di spesa)	(-)	31.059,74
V) Spese Titolo 3.01 per Acquisizioni di attività finanziarie	(-)	0,00
E) Spese Titolo 2.04 - Trasferimento in conto capitale	(+)	0,00
E1) Fondo pluriennale vincolato di spesa - titolo 2.04 Altri trasferimenti in conto capitale	(+)	0,00
Z1) RISULTATO DI COMPETENZA IN C/CAPITALE (Z1=P+Q+R-C-I-S1-S2-T+L-M-U-U1-V+E)		7.156,04
– Risorse accantonate in c/capitale stanziare nel bilancio dell'esercizio 2020	(-)	0,00
– Risorse vincolate in c/capitale nel bilancio	(-)	6.103,65
Z2) EQUILIBRIO DI BILANCIO IN C/CAPITALE		1.052,39
– Variazioni accantonamenti in c/capitale effettuata in sede di rendiconto (+)/(-)	(-)	0,00
Z3) EQUILIBRIO COMPLESSIVO IN CAPITALE		1.052,39

VERIFICA EQUILIBRI
(solo per gli Enti locali)
2020

EQUILIBRIO ECONOMICO-FINANZIARIO		COMPETENZA 2020 (ACCERTAMENTI E IMPEGNI IMPUTATI ALL'ESERCIZIO)
S1) Entrate Titolo 5.02 per Riscossione crediti di breve termine	(+)	0,00
S2) Entrate Titolo 5.03 per Riscossione crediti di medio-lungo termine	(+)	0,00
T) Entrate Titolo 5.04 relative a Altre entrate per riduzione di attività finanziarie	(+)	0,00
X1) Spese Titolo 3.02 per Concessione crediti di breve termine	(-)	0,00
X2) Spese Titolo 3.03 per Concessione crediti di medio-lungo termine	(-)	0,00
Y) Spese Titolo 3.04 per Altre spese per incremento di attività finanziarie	(-)	0,00
W1) RISULTATO DI COMPETENZA (W/1 = O1+Z1+S1+S2+T-X1-X2-Y-Z)		579.308,70
– Risorse accantonate stanziate nel bilancio dell'esercizio 2020	(-)	351.742,27
– Risorse vincolate nel bilancio	(-)	111.683,73
W2) EQUILIBRIO DI BILANCIO		115.882,70
– Variazioni accantonamenti effettuata in sede di rendiconto (+)/(-)	(-)	44.752,43
W3) EQUILIBRIO COMPLESSIVO		71.130,27

Saldo corrente ai fini della copertura degli investimenti pluriennali:

O1) Risultato di competenza di parte corrente		572.152,66
Utilizzo risultato di amministrazione per il finanziamento di spese correnti e per il rimborso dei prestiti al netto del Fondo anticipazione di liquidità (H)	(-)	94.925,71
Entrate non ricorrenti che non hanno dato copertura a impegni	(-)	0,00
– Risorse accantonate di parte corrente stanziate nel bilancio dell'esercizio 2020 ⁽¹⁾	(-)	351.742,27
– Variazioni accantonamenti di parte corrente effettuata in sede di rendiconto (+)/(-) ⁽²⁾	(-)	44.752,43
– Risorse vincolate di parte corrente nel bilancio ⁽³⁾	(-)	105.580,08
Equilibrio di parte corrente ai fini della copertura degli investimenti pluriennali		-24.847,83

A) Indicare l'importo iscritto in entrata del conto del bilancio alla corrispondente voce riguardante il fondo pluriennale vincolato.

C) Si tratta delle entrate in conto capitale relative ai soli contributi agli investimenti destinati al rimborso prestiti corrispondenti alla voce del piano dei conti finanziario con codifica E.4.02.06.00.000.

D1) Indicare l'importo complessivo delle voci relative al corrispondente fondo pluriennale vincolato risultante in spesa del conto del bilancio.

E) Si tratta delle spese del titolo 2 per trasferimenti in conto capitale corrispondenti alla voce del piano dei conti finanziario con codifica U.2.04.00.00.000.

Q) Indicare l'importo iscritto in entrata del conto del bilancio alla corrispondente voce riguardante il fondo pluriennale vincolato.

S1) Si tratta delle entrate del titolo 5 limitatamente alle riscossione crediti di breve termine corrispondenti alla voce del piano dei conti finanziario con codifica E.5.02.00.00.000.

S2) Si tratta delle entrate del titolo 5 limitatamente alle riscossione crediti di medio-lungo termine corrispondenti alla voce del piano dei conti finanziario con codifica E.5.03.00.00.000.

T) Si tratta delle entrate del titolo 5 limitatamente alle altre entrate per riduzione di attività finanziarie corrispondenti alla voce del piano dei conti finanziario con codifica E.5.04.00.00.000.

U1) Indicare l'importo complessivo delle voci relative al corrispondente fondo pluriennale vincolato risultante in spesa del conto del bilancio.

X1) Si tratta delle spese del titolo 3 limitatamente alle concessione crediti di breve termine corrispondenti alla voce del piano dei conti finanziario con codifica U.3.02.00.00.000.

X2) Si tratta delle spese del titolo 3 limitatamente alle concessione crediti di medio-lungo termine corrispondenti alla voce del piano dei conti finanziario con codifica U.3.03.00.00.000.

Y) Si tratta delle spese del titolo 3 limitatamente alle altre spese per incremento di attività finanziarie corrispondenti alla voce del piano dei conti finanziario con codifica U.3.04.00.00.000.

(1) Inserire la quota corrente del totale della colonna c) dell'allegato a/1 "Elenco analitico delle risorse accantonate nel risultato di amministrazione" al netto dell'accantonamento al fondo anticipazioni di liquidità, già considerato ai fini della determinazione del saldo di parte corrente.

(2) Inserire la quota corrente del totale della colonna d) dell'allegato a/1 "Elenco analitico delle risorse accantonate nel risultato di amministrazione" al netto dell'accantonamento al Fondo anticipazioni di liquidità, già considerato ai fini della determinazione.

(3) Inserire l'importo della quota corrente della prima colonna della riga n) dell'allegato a/2 "Elenco analitico delle risorse vincolate nel risultato di amministrazione" al netto delle quote correnti vincolate al 31/12 finanziate dal risultato di amministrazione iniziale.

STATO PATRIMONIALE - ATTIVO

STATO PATRIMONIALE (ATTIVO)		Anno	Anno - 1	riferimento art.2424 CC	riferimento DM 26/4/95
	A) CREDITI vs. LO STATO ED ALTRE AMMINISTRAZIONI PUBBLICHE PER LA PARTECIPAZIONE AL FONDO DI DOTAZIONE			A	A
	TOTALE CREDITI vs PARTECIPANTI (A)				
	B) IMMOBILIZZAZIONI				
	<u>Immobilizzazioni immateriali</u>			BI	BI
I	1 Costi di impianto e di ampliamento			BI1	BI1
	2 Costi di ricerca sviluppo e pubblicità			BI2	BI2
	3 Diritti di brevetto ed utilizzazione opere dell'ingegno			BI3	BI3
	4 Concessioni, licenze, marchi e diritti simile			BI4	BI4
	5 Avviamento			BI5	BI5
	6 Immobilizzazioni in corso ed acconti			BI6	BI6
	9 Altre			BI7	BI7
	Totale immobilizzazioni immateriali				
	<u>Immobilizzazioni materiali (3)</u>				
II	1 Beni demaniali	284.950,60	280.475,93		
	1.1 Terreni				
	1.2 Fabbricati	2.156,10			
	1.3 Infrastrutture				
	1.9 Altri beni demaniali	282.794,50	280.475,93		
III	2 Altre immobilizzazioni materiali (3)	6.071.992,78	5.742.612,87		
	2.1 Terreni	301.949,62	301.949,62	BII1	BII1
	a <i>di cui in leasing finanziario</i>				
	2.2 Fabbricati	5.486.939,84	5.217.647,97		
	a <i>di cui in leasing finanziario</i>				
	2.3 Impianti e macchinari			BII2	BII2
	a <i>di cui in leasing finanziario</i>				
	2.4 Attrezzature industriali e commerciali	94,71	104,17	BII3	BII3
	2.5 Mezzi di trasporto				
	2.6 Macchine per ufficio e hardware	2.850,13	57,29		
	2.7 Mobili e arredi	2,66	2,66		
	2.8 Infrastrutture				
	2.99 Altri beni materiali	280.155,82	222.851,16		
	3 Immobilizzazioni in corso ed acconti	2.295.055,31	2.295.055,31	BII5	BII5
	Totale immobilizzazioni materiali	8.651.998,69	8.318.144,11		
IV	<u>Immobilizzazioni Finanziarie (1)</u>				
	1 Partecipazioni in			BIII1	BIII1
	a <i>imprese controllate</i>			BIII1a	BIII1a
	b <i>imprese partecipate</i>			BIII1b	BIII1b
	c <i>altri soggetti</i>				
	2 Crediti verso			BIII2	BIII2
	a <i>altre amministrazioni pubbliche</i>				
	b <i>imprese controllate</i>			BIII2a	BIII2a
	c <i>imprese partecipate</i>			BIII2b	BIII2b
	d <i>altri soggetti</i>			BIII2c BIII2d	BIII2d
	3 Altri titoli			BIII3	
	Totale immobilizzazioni finanziarie				
	TOTALE IMMOBILIZZAZIONI (B)	8.651.998,69	8.318.144,11		

STATO PATRIMONIALE - ATTIVO

STATO PATRIMONIALE (ATTIVO)		Anno	Anno - 1	riferimento art.2424 CC	riferimento DM 26/4/95
I	C) ATTIVO CIRCOLANTE				
	Rimanenze			CI	CI
	Totale rimanenze				
II	Crediti (2)				
	1 Crediti di natura tributaria	265.230,73	250.816,65		
	a Crediti da tributi destinati al finanziamento della sanità				
	b Altri crediti da tributi	232.344,75	250.816,65		
	c Crediti da Fondi perequativi	32.885,98			
	2 Crediti per trasferimenti e contributi	773.191,13	341.622,03		
	a verso amministrazioni pubbliche	773.191,13	341.622,03		
	b imprese controllate			CII2	CII2
	c imprese partecipate			CII3	CII3
	d verso altri soggetti				
	3 Verso clienti ed utenti	205.665,92	208.857,69	CII1	CII1
	4 Altri Crediti	151.378,20	287.967,95	CII5	CII5
	a verso l'erario		119.998,00		
	b per attività svolta per c/terzi	80.898,12	80.898,12		
c altri	70.480,08	87.071,83			
	Totale crediti	1.395.465,98	1.089.264,32		
III	Attività finanziarie che non costituiscono immobilizzi				
	1 Partecipazioni			CIII1,2,3	CIII1,2,3
	2 Altri titoli			CIII4,5 CIII6	CIII5
	Totale attività finanziarie che non costituiscono immobilizzi				
IV	Disponibilità liquide				
	1 Conto di tesoreria	1.180.720,49	766.569,84		
	a Istituto tesoriere	1.180.720,49	766.569,84		CIV1a
	b presso Banca d'Italia				
	2 Altri depositi bancari e postali	25.475,04	24.484,78	CIV1	CIV1b,c
	3 Denaro e valori in cassa			CIV2,3	CIV2,3
	4 Altri conti presso la tesoreria statale intestati all'ente				
	Totale disponibilità liquide	1.206.195,53	791.054,62		
	TOTALE ATTIVO CIRCOLANTE (C)	2.601.661,51	1.880.318,94		
	D) RATEI E RISCONTI				
	1 Ratei attivi			D	D
	2 Risconti attivi			D	D
	TOTALE RATEI E RISCONTI (D)				
	TOTALE DELL'ATTIVO (A+B+C+D)	11.253.660,20	10.198.463,05		

(1) con separata indicazione degli importi esigibili entro l'esercizio successivo.

(2) con separata indicazione degli importi esigibili oltre l'esercizio successivo.

(3) con separata indicazione degli importi relativi a beni indisponibili.

STATO PATRIMONIALE - PASSIVO

STATO PATRIMONIALE (PASSIVO)		Anno	Anno - 1	riferimento art.2424 CC	riferimento DM 26/4/95
	A) PATRIMONIO NETTO				
I	Fondo di dotazione	6.788.745,96	6.788.745,96	AI	AI
II	Riserve	377.311,51	293.086,92		
a	<i>da risultato economico di esercizi precedenti</i>	40.248,71		AIV, AV, AVI, AVII, AVII	AIV, AV, AVI, AVII, AVII
b	<i>da capitale</i>			AII, AIII	AII, AIII
c	<i>da permessi di costruire</i>	32.963,53	12.610,99	AIX	AIX
d	<i>riserve indisponibili per beni demaniali e patrimoniali indisponibili e per i beni culturali</i>	304.099,27	280.475,93		
e	<i>altre riserve indisponibili</i>				
III	Risultato economico dell'esercizio			AIX	AIX
	TOTALE PATRIMONIO NETTO (A)	7.166.057,47	7.081.832,88		
	B) FONDI PER RISCHI ED ONERI				
1	Per trattamento di quiescenza			B1	B1
2	Per imposte			B2	B2
3	Altri	327.698,75	173.956,42	B3	B3
	TOTALE FONDI RISCHI ED ONERI (B)	327.698,75	173.956,42		
	C) TRATTAMENTO DI FINE RAPPORTO			C	C
	TOTALE T.F.R. (C)				
	D) DEBITI (1)				
1	Debiti da finanziamento	2.132.113,90	2.251.757,10		
a	<i>prestiti obbligazionari</i>			D1e D2	D1
b	<i>v/ altre amministrazioni pubbliche</i>				
c	<i>verso banche e tesoriere</i>			D4	D3 e D4
d	<i>verso altri finanziatori</i>	2.132.113,90	2.251.757,10	D5	
2	Debiti verso fornitori	1.147.813,18	388.594,44	D7	D6
3	Acconti			D6	D5
4	Debiti per trasferimenti e contributi	266.008,57	76.070,36		
a	<i>enti finanziati dal servizio sanitario nazionale</i>				
b	<i>altre amministrazioni pubbliche</i>	225.379,04	41.097,21		
c	<i>imprese controllate</i>			D9	D8
d	<i>imprese partecipate</i>			D10	D9
e	<i>altri soggetti</i>	40.629,53	34.973,15		
5	Altri debiti	213.968,33	226.251,85	D12,D13, D14	D11,D12, D13
a	<i>tributari</i>	60.010,74	31.301,37		
b	<i>verso istituti di previdenza e sicurezza sociale</i>		15.889,42		
c	<i>per attività svolta per c/terzi (2)</i>				
d	<i>altri</i>	153.957,59	179.061,06		
	TOTALE DEBITI (D)	3.759.903,98	2.942.673,75		
	E) RATEI E RISCOINTI E CONTRIBUTI AGLI INVESTIMENTI				
I	Ratei passivi			E	E
II	Risconti passivi			E	E
1	Contributi agli investimenti				
a	<i>da altre amministrazioni pubbliche</i>				
b	<i>da altri soggetti</i>				
2	Concessioni pluriennali				
3	Altri risconti passivi				
	TOTALE RATEI E RISCOINTI (E)				
	TOTALE DEL PASSIVO (A+B+C+D+E)	11.253.660,20	10.198.463,05		

STATO PATRIMONIALE - PASSIVO

STATO PATRIMONIALE (PASSIVO)		Anno	Anno - 1	riferimento art.2424 CC	riferimento DM 26/4/95
CONTI D'ORDINE					
1) Impegni su esercizi futuri					
2) Beni di terzi in uso					
3) Beni dati in uso a terzi					
4) Garanzie prestate a amministrazioni pubbliche					
5) Garanzie prestate a imprese controllate					
6) Garanzie prestate a imprese partecipate					
7) Garanzie prestate a altre imprese					
TOTALE CONTI D'ORDINE					

(1) con separata indicazione degli importi esigibili oltre l'esercizio successivo.

(2) non comprende i debiti derivanti dall'attività di sostituto di imposta. I debiti derivanti da tale attività sono considerati nelle voci 5 a) e b)

(ME)

Allegato a) Risultato di amministrazione

PROSPETTO DIMOSTRATIVO DEL RISULTATO DI AMMINISTRAZIONE ANNO 2020

		GESTIONE		
		RESIDUI	COMPETENZA	TOTALE
Fondo di cassa al 1° gennaio				766.569,84
RISCOSSIONI	(+)	966.089,33	3.651.932,15	4.618.021,48
PAGAMENTI	(-)	517.231,03	3.686.639,80	4.203.870,83
SALDO DI CASSA AL 31 DICEMBRE	(=)			1.180.720,49
PAGAMENTI per azioni esecutive non regolarizzate al 31 dicembre	(-)			0,00
FONDO DI CASSA AL 31 DICEMBRE	(=)			1.180.720,49
RESIDUI ATTIVI	(+)	2.393.594,45	1.204.159,52	3.597.753,97
<i>di cui derivanti da accertamenti di tributi effettuati sulla base della stima del dipartimento delle finanze</i>				0,00
RESIDUI PASSIVI	(-)	156.329,39	1.471.460,69	1.627.790,08
FONDO PLURIENNALE VINCOLATO PER SPESE CORRENTI ⁽¹⁾	(-)			185.229,62
FONDO PLURIENNALE VINCOLATO PER SPESE IN C.TO CAPITALE ⁽¹⁾	(-)			31.059,74
FONDO PLURIENNALE VINCOLATO PER ATTIVITÀ FINANZIARIE ⁽¹⁾	(-)			0,00
RISULTATO DI AMMINISTRAZIONE AL 31 DICEMBRE 2020 (A) ⁽²⁾	(=)			2.934.395,02
Composizione del risultato di amministrazione al 31 dicembre 2020				
Parte accantonata ⁽³⁾				
Fondo crediti di dubbia esazione al 31/12/2020 ⁽⁴⁾				2.043.646,83
Accantonamento residui perenti al 31/12/2020 (solo per le regioni) ⁽⁵⁾				0,00
Fondo anticipazioni liquidità				0,00
Fondo perdite società partecipate				109.540,27
Fondo contenzioso				159.500,00
Altri accantonamenti				58.658,48
			Totale parte accantonata (B)	2.371.345,58
Parte vincolata				
Vincoli derivanti da leggi e dai principi contabili				165.124,31
Vincoli derivanti da trasferimenti				406,37
Vincoli derivanti da contrazione di mutui				14.903,52
Vincoli formalmente attribuiti dall'ente				6.102,16
Altri vincoli da specificare				0,00
			Totale parte vincolata (C)	186.536,36
			Totale parte destinata agli investimenti (D)	15.322,48
			Totale parte disponibile (E)=(A)-(B)-(C)-(D)	361.190,60
			F) di cui Disavanzo da debito autorizzato e non contratto ⁽⁶⁾	0,00
Se E è negativo, tale importo è iscritto tra le spese del bilancio di previsione come disavanzo da ripianare ⁽⁶⁾				

(1) Indicare l'importo del fondo pluriennale vincolato risultante dal conto del bilancio (in spesa).

(2) Se negativo, le regioni indicano in nota la quota del disavanzo corrispondente al debito autorizzato e non contratto, distintamente da quella derivante dalla gestione ordinaria.

(3) Non comprende il fondo pluriennale vincolato.

(4) Indicare l'importo del Fondo crediti di dubbia esigibilità risultante dall'allegato 8 c)

(5) Solo per le regioni Indicare l'importo dell'accantonamento per residui perenti al 31 dicembre 2020

(6) Solo per le Regioni e le Province autonome. In caso di risultato negativo, le regioni iscrivono nel passivo del bilancio distintamente il disavanzo di amministrazione da ripianare (lettera E al netto della lettera F) e il disavanzo derivante da debito autorizzato e non contratto (lettera F).

ELENCO ANALITICO DELLE RISORSE ACCANTONATE NEL RISULTATO DI AMMINISTRAZIONE (*) 2020

Capitolo di spesa	Descrizione	Risorse accantonate al 1/1/2020 ⁵	Risorse accantonate applicate al bilancio dell'esercizio 2020 (con segno - ¹)	Risorse accantonate stanziata nella spesa del bilancio dell'esercizio 2020	Variazione degli accantonamenti effettuata in sede di rendiconto (con segno +/- ²)	Risorse accantonate nel risultato di amministrazione al 31/12/2020
		(a)	(b)	(c)	(d)	(e)=(a)+(b)+(c)+(d)
Fondo anticipazioni liquidità						
Totale Fondo anticipazioni liquidità		0,00	0,00	0,00	0,00	0,00
Fondo perdite società partecipate						
	Fondo perdite società partecipate	109.540,27	0,00	0,00	0,00	109.540,27
Totale Fondo perdite società partecipate		109.540,27	0,00	0,00	0,00	109.540,27
Fondo contenzioso						
2163/3	Fondo passività potenziali	7.500,00	0,00	2.000,00	150.000,00	159.500,00
Totale Fondo contenzioso		7.500,00	0,00	2.000,00	150.000,00	159.500,00
Fondo crediti di dubbia esigibilità(3)						
2163/2	FONDO CREDITI DUBBIA ESIGIBILITA' parte corrente	1.800.894,46	0,00	242.752,37	0,00	2.043.646,83
Totale Fondo crediti di dubbia esigibilità		1.800.894,46	0,00	242.752,37	0,00	2.043.646,83
Accantonamento residui perenti (solo per le regioni)						
Totale Accantonamento residui perenti (solo per le regioni)		0,00	0,00	0,00	0,00	0,00
Altri accantonamenti(4)						
	fondi statali art.63 L.112/2008 ANNI 2011/2015/2016/2017/2018	175,77	0,00	0,00	0,00	175,77
	fondo rinnovi contrattuali 2019-2021	52.664,08	0,00	0,00	0,00	52.664,08
2163/4	Accantonamento per indennità fine mandato al Sindaco	4.076,30	0,00	1.742,33	0,00	5.818,63
2163/5	Accantonamento per fondo funzioni fondamentali art 106 DL 34/2020	0,00	0,00	105.247,57	-105.247,57	0,00
Totale Altri accantonamenti		56.916,15	0,00	106.989,90	-105.247,57	58.658,48
TOTALE		1.974.850,88	0,00	351.742,27	44.752,43	2.371.345,58

(*) Le modalità di compilazione delle singole voci del prospetto sono descritte nel paragrafo 13.7.1 del principio applicato della programmazione.

(1) Indicare, con il segno (-), l'utilizzo dei fondi accantonati attraverso l'applicazione in bilancio della corrispondente quota del risultato di amministrazione.

(2) Indicare con il segno (+) i maggiori accantonamenti nel risultato di amministrazione effettuati in sede di predisposizione del rendiconto, e con il segno (-), le riduzioni degli accantonamenti effettuati in sede di predisposizione del rendiconto.

(3) Con riferimento ai capitoli di bilancio riguardanti il FCDE, devono essere preliminarmente valorizzate le colonne (a) e (e) nelle quali devono essere indicate rispettivamente le quote accantonate nel risultato di amministrazione degli esercizi 2019 e 2020 determinate nel rispetto dei principi contabili. Successivamente sono valorizzati gli importi di cui alla lettera (b), che corrispondono alla quota del risultato di amministrazione applicata al bilancio N per le rispettive quote del FCDE.

Se l'importo della colonna (e) è minore della somma algebrica delle colonne (a) + (b), la differenza è iscritta con il segno (-) nella colonna (d).

Se l'importo della colonna (e) è maggiore della somma algebrica delle colonne (a) + (b), la differenza è iscritta con il segno (+) nella colonna (c) entro il limite dell'importo stanziato in bilancio per il FCDE (previsione definitiva). Se lo stanziamento di bilancio non è capiente, la

ELENCO ANALITICO DELLE RISORSE ACCANTONATE NEL RISULTATO DI AMMINISTRAZIONE (*)
2020

Capitolo di spesa	Descrizione	Risorse accantonate al 1/1/2020 ⁵	Risorse accantonate applicate al bilancio dell'esercizio 2020 (con segno - ¹)	Risorse accantonate stanziata nella spesa del bilancio dell'esercizio 2020	Variazione degli accantonamenti effettuata in sede di rendiconto (con segno +/- ²)	Risorse accantonate nel risultato di amministrazione al 31/12/2020
		(a)	(b)	(c)	(d)	(e)=(a)+(b)+(c)+(d)

differenza è iscritta nella colonna (d) con il segno (+).

(4) I fondi di riserva e i fondi speciali non confluiscono nella quota accantonata del risultato di amministrazione.

(5) In caso di revisione della composizione del risultato di amministrazione all'inizio dell'esercizio (vincolati, accantonati e destinati agli investimenti) i dati della colonna 1 possono non corrispondere con i dati dell'ultima colonna del prospetto a/1 del rendiconto dell'esercizio precedente.

ELENCO ANALITICO DELLE RISORSE VINCOLATE NEL RISULTATO DI AMMINISTRAZIONE (*)
2020

Capitolo di entrata	Descrizione	Capitolo di spesa	Descrizione	Risorse vincolate nel risultato di amministrazione al 1/1/2020 ¹	Risorse vincolate applicate al bilancio dell'esercizio 2020	Entrate vincolate accertate nell'esercizio 2020	Impegni esercizio 2020 finanziati da entrate vincolate accertate nell'esercizio o da quote vincolate del risultato di amministrazione	Fondo pluriennale vincolato al 31/12/2020 finanziato da entrate vincolate accertate nell'esercizio o da quote vincolate del risultato di amministrazione	Cancellazione di residui attivi vincolati ² o eliminazione del vincolo su quote del risultato di amministrazione (+) e cancellazione di residui passivi finanziati da risorse vincolate (-) (gestione dei residui)	Cancellazione nell'esercizio 2020 di impegni finanziati dal fondo pluriennale vincolato dopo l'approvazione del rendiconto dell'esercizio 2019 non reimpegnati nell'esercizio 2020	Risorse vincolate nel bilancio al 31/12/2020	Risorse vincolate nel risultato di amministrazione al 31/12/2020
				(a)	(b)	(c)	(d)	(e)	(f)	(g)	(h)=(b)+(c)-(d) -(e)+(g)	(i)=(a)+(c) -(d)-(e)-(f)+(g)
Vincoli derivanti dalla legge												
	FONDI L.R.38/78 (Terremoto)		FONDI L.R.38/78 (Terremoto)	25.988,44	0,00	0,00	0,00	0,00	0,00	0,00	0,00	25.988,44
	FONDI STATALI SPESE CORRENTI		FONDI STATALI SPESE CORRENTI	1.048,63	0,00	0,00	0,00	0,00	0,00	0,00	0,00	1.048,63
	FONDI STATALI SPESE DI INVESTIMENTO		FONDI STATALI SPESE DI INVESTIMENTO	2.681,16	0,00	0,00	0,00	0,00	0,00	0,00	0,00	2.681,16
	SOSPENSIONE PAGAMENTO QUOTA CAPITALE MUTUI MEF EMERGENZA COVID		SOSPENSIONE PAGAMENTO QUOTA CAPITALE MUTUI MEF EMERGENZA COVID	0,00	0,00	12.087,83	11.997,15	0,00	0,00	0,00	90,68	90,68
2000/9	FONDO PER L'ESERCIZIO DELLE FUNZIONI FONDAMENTALI - ART. 106 D.L.34/2020		avanzo per fondo funzioni fondamentali	0,00	0,00	105.247,57	0,00	0,00	0,00	0,00	105.247,57	105.247,57
2012/0	Gettito IRPEF art. 63 D.L. 112/2008 (Cap. 2012/Uscita)	2012/0	Utilizzo fondi statali art. 63 legge 112/2008 (Cap. 2012/Entrata)	0,00	0,00	62,33	0,00	0,00	0,00	0,00	62,33	62,33
3009/0	PROVENTI OBLAZIONE CODICE DELLA STRADA (Cap. 1928/Uscita)	1928/0	INTERVENTI VIABILITA' CON PROVENTI DERIVANTI DALLE OBLAZIONI AL CODICE DELLA STRADA-ART.208 NUOVO COD. DELLA STRADA	29.841,20	0,00	164,30	0,00	0,00	0,00	0,00	164,30	30.005,50
Totale vincoli derivanti dalla legge (I/1)				59.559,43	0,00	117.562,03	11.997,15	0,00	0,00	0,00	105.564,88	165.124,31
Vincoli derivanti da trasferimenti												
2000/1	CONTRIBUTO MINISTERO PER SANIFICAZIONE E DISINFESTAZIONE AMBIENTI E MEZZI COMUNALI - ART 114 DL 18/2020 (CAP.2004/U)	2004/0	ACQUISTO MATERIALE PER LA SANIFICAZIONE (CAP.2000.1/E)	0,00	0,00	2.157,06	2.141,89	0,00	0,00	0,00	15,17	15,17

ELENCO ANALITICO DELLE RISORSE VINCOLATE NEL RISULTATO DI AMMINISTRAZIONE (*) 2020

Capitolo di entrata	Descrizione	Capitolo di spesa	Descrizione	Risorse vincolate nel risultato di amministrazione al 1/1/2020 ¹	Risorse vincolate applicate al bilancio dell'esercizio 2020	Entrate vincolate accertate nell'esercizio 2020	Impegni esercizio 2020 finanziati da entrate vincolate accertate nell'esercizio o da quote vincolate del risultato di amministrazione	Fondo pluriennale vincolato al 31/12/2020 finanziato da entrate vincolate accertate nell'esercizio o da quote vincolate del risultato di amministrazione	Cancellazione di residui attivi vincolati ² o eliminazione del vincolo su quote del risultato di amministrazione (+) e cancellazione di residui passivi finanziati da risorse vincolate (-) (gestione dei residui)	Cancellazione nell'esercizio 2020 di impegni finanziati dal fondo pluriennale vincolato dopo l'approvazione del rendiconto dell'esercizio 2019 non reimpegnati nell'esercizio 2020	Risorse vincolate nel bilancio al 31/12/2020	Risorse vincolate nel risultato di amministrazione al 31/12/2020
				(a)	(b)	(c)	(d)	(e)	(f)	(g)	(h)=(b)+(c)-(d) -(e)+(g)	(i)=(a)+(c) -(d)-(e)-(f)+(g)
2000/2	CONTRIBUTO MINISTERO PER STRAORDINARIO VVUU E ACQUISTO DISPOSITIVI DI PROTEZIONE INDIVIDUALE - ART 115 DL 18/2020 (CAP. UJ 1261.4-1261.5-1261.6)	1261/4	LAVORO STRAORDINARIO POLIZIA LOCALE-ART.115 D.L. 18/2020 (CAP.2000.2/E)	0,00	0,00	232,46	232,45	0,00	0,00	0,00	0,01	0,01
2000/2	CONTRIBUTO MINISTERO PER STRAORDINARIO VVUU E ACQUISTO DISPOSITIVI DI PROTEZIONE INDIVIDUALE - ART 115 DL 18/2020 (CAP. UJ 1261.4-1261.5-1261.6)	1261/5	CPDEL SU LAVORO STRAORDINARIO POLIZIA LOCALE-ART.115 D.L. 18/2020 (CAP.2000.2/E)	0,00	0,00	55,33	55,32	0,00	0,00	0,00	0,01	0,01
2000/2	CONTRIBUTO MINISTERO PER STRAORDINARIO VVUU E ACQUISTO DISPOSITIVI DI PROTEZIONE INDIVIDUALE - ART 115 DL 18/2020 (CAP. UJ 1261.4-1261.5-1261.6)	1261/6	I.R.A.P. SU LAVORO STRAORDINARIO POLIZIA LOCALE-ART.115 D.L. 18/2020 (CAP.2000.2/E)	0,00	0,00	19,76	19,75	0,00	0,00	0,00	0,01	0,01
2000/4	CONTRIBUTO MINISTERO PER MISURE SOSTEGNO DEL LIBRO ED EDITORIA LIBRARIA-CAP.1488.2U.	1488/2	UTILIZZO CONTRIBUTO STATALE MISURE SOSTEGNO DEL LIBRO ED EDITORIA LIBRARIA-CAP.2000.4/E	0,00	0,00	5.000,95	4.999,46	0,00	0,00	0,00	1,49	1,49
2051/1	Assegnazione borse di studio legge 62 del 10.03.2000 (Cap. 1425/Uscita)	1425/0	ASSEGNAZIONE BORSE DI STUDIO LEGGE 10/03/2000 N.62 (Cap. 2051/1 - Entrata)	0,00	0,00	11.057,29	11.057,29	0,00	0,00	0,00	0,00	0,00

ELENCO ANALITICO DELLE RISORSE VINCOLATE NEL RISULTATO DI AMMINISTRAZIONE (*)
2020

Capitolo di entrata	Descrizione	Capitolo di spesa	Descrizione	Risorse vincolate nel risultato di amministrazione al 1/1/2020 ¹	Risorse vincolate applicate al bilancio dell'esercizio 2020	Entrate vincolate accertate nell'esercizio 2020	Impegni esercizio 2020 finanziati da entrate vincolate accertate nell'esercizio o da quote vincolate del risultato di amministrazione	Fondo pluriennale vincolato al 31/12/2020 finanziato da entrate vincolate accertate nell'esercizio o da quote vincolate del risultato di amministrazione	Cancellazione di residui attivi vincolati ² o eliminazione del vincolo su quote del risultato di amministrazione (+) e cancellazione di residui passivi finanziati da risorse vincolate (-) (gestione dei residui)	Cancellazione nell'esercizio 2020 di impegni finanziati dal fondo pluriennale vincolato dopo l'approvazione del rendiconto dell'esercizio 2019 non reimpegnati nell'esercizio 2020	Risorse vincolate nel bilancio al 31/12/2020	Risorse vincolate nel risultato di amministrazione al 31/12/2020
				(a)	(b)	(c)	(d)	(e)	(f)	(g)	(h)=(b)+(c)-(d) -(e)+(g)	(i)=(a)+(c) -(d)-(e)-(f)+(g)
4131/0	Contributo statale L.145/2018 art. 1 co. 107 per investimenti per messa in sicurezza scuole, strade, edifici pubblici e patrimonio comunale (cap.4131-4131.1-4131.2/U)	4131/0	Contributo statale L.145/2018 art. 1 co. 107 per investimenti per messa in sicurezza scuole (cap.4131/E)	356,17	0,00	0,00	0,00	0,00	-11,87	0,00	0,00	368,04
4131/0	Contributo statale L.145/2018 art. 1 co. 107 per investimenti per messa in sicurezza scuole, strade, edifici pubblici e patrimonio comunale (cap.4131-4131.1-4131.2/U)	4131/1	Contributo statale L.145/2018 art. 1 co. 107 per investimenti per messa in sicurezza strade (CAP.4130/E)	7,33	0,00	0,00	0,00	0,00	0,00	0,00	0,00	7,33
4131/0	Contributo statale L.145/2018 art. 1 co. 107 per investimenti per messa in sicurezza scuole, strade, edifici pubblici e patrimonio comunale (cap.4131-4131.1-4131.2/U)	4131/2	Contributo statale L.145/2018 art. 1 co. 107 per investimenti per messa in sicurezza casa riposo Villa Maria - (cap.4131/E)	14,31	0,00	0,00	0,00	0,00	0,00	0,00	0,00	14,31
Totale vincoli derivanti da trasferimenti (I/2)				377,81	0,00	18.522,85	18.506,16	0,00	-11,87	0,00	16,69	406,37
Vincoli derivanti da finanziamenti												
	mutui		mutui	14.903,52	0,00	0,00	0,00	0,00	0,00	0,00	0,00	14.903,52
Totale vincoli derivanti da finanziamenti (I/3)				14.903,52	0,00	0,00	0,00	0,00	0,00	0,00	0,00	14.903,52
Vincoli formalmente attribuiti dall'ente												
3181/0	Proventi monetizzazione parcheggi (Cap. 3181/U)	3181/0	REALIZZAZIONE PARCHEGGI DI INIZIATIVA PUBBLICA - CAP.3181/E	0,00	0,00	4.602,16	0,00	0,00	0,00	0,00	4.602,16	4.602,16

ELENCO ANALITICO DELLE RISORSE VINCOLATE NEL RISULTATO DI AMMINISTRAZIONE (*)
2020

Capitolo di entrata	Descrizione	Capitolo di spesa	Descrizione	Risorse vincolate nel risultato di amministrazione al 1/1/2020 ¹	Risorse vincolate applicate al bilancio dell'esercizio 2020	Entrate vincolate accertate nell'esercizio 2020	Impegni esercizio 2020 finanziati da entrate vincolate accertate nell'esercizio o da quote vincolate del risultato di amministrazione	Fondo pluriennale vincolato al 31/12/2020 finanziato da entrate vincolate accertate nell'esercizio o da quote vincolate del risultato di amministrazione	Cancellazione di residui attivi vincolati ² o eliminazione del vincolo su quote del risultato di amministrazione (+) e cancellazione di residui passivi finanziati da risorse vincolate (-) (gestione dei residui)	Cancellazione nell'esercizio 2020 di impegni finanziati dal fondo pluriennale vincolato dopo l'approvazione del rendiconto dell'esercizio 2019 non reimpegnati nell'esercizio 2020	Risorse vincolate nel bilancio al 31/12/2020	Risorse vincolate nel risultato di amministrazione al 31/12/2020
				(a)	(b)	(c)	(d)	(e)	(f)	(g)	(h)=(b)+(c)-(d) -(e)+(g)	(i)=(a)+(c) -(d)-(e)-(f)+(g)
4168/0	CONTRIBUTO MITIGAZIONE AMBIENTALE (CAP.4168/U)	4168/0	INTERVENTI DI MITIGAZIONE AMBIENTALE (cap.4168/E)	0,00	0,00	1.500,00	0,00	0,00	0,00	0,00	1.500,00	1.500,00
Totale vincoli formalmente attribuiti dall'ente (I/4)				0,00	0,00	6.102,16	0,00	0,00	0,00	0,00	6.102,16	6.102,16
Altri vincoli												
Totale altri vincoli (I/5)				0,00	0,00	0,00	0,00	0,00	0,00	0,00	0,00	0,00
TOTALE RISORSE VINCOLATE (I=I/1+I/2+I/3+I/4+I/5)				74.840,76	0,00	142.187,04	30.503,31	0,00	-11,87	0,00	111.683,73	186.536,36
Totale quote accantonate riguardanti le risorse vincolate da legge (m/1)											0,00	0,00
Totale quote accantonate riguardanti le risorse vincolate da trasferimenti (m/2)											0,00	0,00
Totale quote accantonate riguardanti le risorse vincolate da finanziamenti (m/3)											0,00	0,00
Totale quote accantonate riguardanti le risorse vincolate dall'ente (m/4)											0,00	0,00
Totale quote accantonate riguardanti le risorse vincolate da altro (m/5)											0,00	0,00
Totale quote accantonate riguardanti le risorse vincolate (m=m/1+m/2+m/3+m/4+m/5)											0,00	0,00
Totale risorse vincolate da legge al netto di quelle che sono state oggetto di accantonamenti (n/1=I/1-m/1)											105.564,88	165.124,31
Totale risorse vincolate da trasferimenti al netto di quelle che sono state oggetto di accantonamenti (n/2=I/2-m/2)											16,69	406,37
Totale risorse vincolate da finanziamenti al netto di quelle che sono state oggetto di accantonamenti (n/3=I/3-m/3)											0,00	14.903,52
Totale risorse vincolate dall'Ente al netto di quelle che sono state oggetto di accantonamenti (n/4=I/4-m/4)											6.102,16	6.102,16
Totale risorse vincolate da altro al netto di quelle che sono state oggetto di accantonamenti (n/5=I/5-m/5)											0,00	0,00
Totale risorse vincolate al netto di quelle che sono state oggetto di accantonamenti (n=I-m)											111.683,73	186.536,36

(*) Le modalità di compilazione delle singole voci del prospetto sono descritte nel paragrafo 13.7.2 del principio applicato della programmazione.

(1) In caso di revisione della composizione del risultato di amministrazione all'inizio dell'esercizio (vincolati, accantonati e destinati agli investimenti) i dati della colonna 1 possono non corrispondere con i dati dell'ultima colonna del prospetto a/1 del rendiconto dell'esercizio precedente.

(2) Esclusa la cancellazione di residui attivi non compresi nella quota vincolata del risultato di amministrazione dell'esercizio precedente (ad es. i residui attivi vincolati che hanno finanziato impegni).

ELENCO ANALITICO DELLE RISORSE DESTINATE AGLI INVESTIMENTI NEL RISULTATO DI AMMINISTRAZIONE (*)
2020

Capitolo di entrata	Descrizione	Capitolo di spesa	Descrizione	Risorse destinate agli investimenti al 1/1/2020 ¹	Entrate destinate agli investimenti accertate nell'esercizio 2020	Impegni esercizio 2020 finanziati da entrate destinate accertate nell'esercizio o da quote destinate del risultato di amministrazione ²	Fondo pluriennale vincolato al 31/12/2020 finanziato da entrate destinate accertate nell'esercizio o da quote destinate del risultato di amministrazione	Cancellazione di residui attivi costituiti da risorse destinate agli investimenti ³ o eliminazione della destinazione su quote del risultato di amministrazione (+) e cancellazione di residui passivi finanziati da risorse destinate agli investimenti (-) (gestione dei residui)	Risorse destinate agli investimenti al 31/12/2020
				(a)	(b)	(c)	(d)	(e)	(f)=(a)+(b)-(c)-(d)-(e)
	AVANZO DESTINATO ANNO 2017	10500/4	SISTEMAZIONE STRADE COMUNALI (AVANZO ONERI URBANIZZAZIONE)	176,77	0,00	0,00	0,00	0,00	176,77
4035/0	PROVENTI DERIVANTI DALLE CONCESSIONI EDILIZIE E DALLE SANZIONI PREVISTE DALLA DISCIPLINA URBANISTICA	4035/0	Impiego fondi proventi oneri di urbanizzazione	0,00	19.320,54	19.320,54	0,00	-35,90	35,90
4035/0	PROVENTI DERIVANTI DALLE CONCESSIONI EDILIZIE E DALLE SANZIONI PREVISTE DALLA DISCIPLINA URBANISTICA	4035/1	Utilizzo proventi derivanti da condono edilizio	4.245,16	0,00	0,00	0,00	-176,10	4.421,26
4035/1	SANZIONI AMMINISTRATIVE SU ONERI DI URBANIZZAZIONE E COSTO DI COSTRUZIONE	4035/0	Impiego fondi proventi oneri di urbanizzazione	429,88	1.032,00	160,12	0,00	0,00	1.301,76
4035/2	PROVENTI ONERI DI URBANIZZAZIONE E COSTO DI COSTRUZIONE DERIVANTI DA CONDONO EDILIZIO	4035/1	Utilizzo proventi derivanti da condono edilizio	9.386,79	0,00	0,00	0,00	0,00	9.386,79
TOTALE				14.238,60	20.352,54	19.480,66	0,00	-212,00	15.322,48
Totale quote accantonate nel risultato di amministrazione riguardanti le risorse destinate agli investimenti (g)									0,00
Totale risorse destinate nel risultato di amministrazione al netto di quelle che sono state oggetto di accantonamenti (h = Totale f - g)									15.322,48

(*) Le modalità di compilazione delle singole voci del prospetto sono descritte nel paragrafo 13.7.3 del principio applicato della programmazione.

(1) In caso di revisione della composizione del risultato di amministrazione all'inizio dell'esercizio (vincolati, accantonati e destinati agli investimenti) i dati della colonna 1 possono non corrispondere con i dati dell'ultima colonna del prospetto a/1 del rendiconto dell'esercizio precedente

(2) Comprende le eventuali cancellazioni di impegni imputati all'esercizio N, finanziati dal fondo pluriennale vincolato costituito da risorse destinate agli investimenti, non reimpegnate nell'esercizio N, se la cancellazione è effettuata dopo l'approvazione del rendiconto dell'esercizio N-1

(3) Esclusa la cancellazione di residui attivi non compresi nella quota del risultato di amministrazione dell'esercizio precedente destinata agli investimenti (ad es. i residui attivi destinati agli investimenti che hanno finanziato impegni).

COMPOSIZIONE PER MISSIONI E PROGRAMMI DEL FONDO PLURIENNALE VINCOLATO DELL'ESERCIZIO 2020

MISSIONI E PROGRAMMI	Fondo pluriennale vincolato al 31 dicembre dell'esercizio 0	Spese impegnate negli esercizi precedenti e imputate all'esercizio 2020 e coperte dal fondo pluriennale vincolato	Riaccertamento degli impegni di cui alla lettera b) effettuata nel corso dell'esercizio 2020 (cd. economie di impegno)	Riaccertamento degli impegni di cui alla lettera b) effettuata nel corso dell'esercizio 2020 (cd. economie di impegno) su impegni pluriennali finanziati dal FPV e imputati agli esercizi successivi a 2020	Quota del fondo pluriennale vincolato al 31 dicembre dell'esercizio 0 rinviata all'esercizio 0 e successivi	Spese impegnate nell'esercizio 2020 con imputazione all'esercizio 0 e coperte dal fondo pluriennale vincolato	Spese impegnate nell'esercizio 2020 con imputazione all'esercizio 0 e coperte dal fondo pluriennale vincolato	Spese impegnate nell'esercizio 2020 con imputazione a esercizi successivi a quelli considerati nel bilancio pluriennale e coperte dal fondo pluriennale vincolato	Fondo pluriennale vincolato al 31 dicembre dell'esercizio 2020
	(a)	(b)	(x)	(y)	(c)=(a)-(b)-(x)-(y)	(d)	(e)	(f)	(g)=(c)+(d)+(e)+(f)
1 MISSIONE 1 - Servizi istituzionali, generali e di gestione									
1 Organi istituzionali	0,00	0,00	0,00	0,00	0,00	6.895,70	0,00	0,00	6.895,70
2 Segreteria generale	55.086,69	10.327,72	435,06	0,00	44.323,91	12.248,54	0,00	0,00	56.572,45
3 Gestione economica, finanziaria, programmazione, provveditorato	0,00	0,00	0,00	0,00	0,00	0,00	0,00	0,00	0,00
4 Gestione delle entrate tributarie e servizi fiscali	1.200,00	1.200,00	0,00	0,00	0,00	7.056,48	0,00	0,00	7.056,48
5 Gestione dei beni demaniali e patrimoniali	13.810,67	13.810,67	0,00	0,00	0,00	0,00	0,00	0,00	0,00
6 Ufficio tecnico	32.758,88	32.395,88	363,00	0,00	0,00	0,00	0,00	0,00	0,00
7 Elezioni e consultazioni popolari - Anagrafe e stato civile	0,00	0,00	0,00	0,00	0,00	0,00	0,00	0,00	0,00
8 Statistica e sistemi informativi	0,00	0,00	0,00	0,00	0,00	0,00	0,00	0,00	0,00
9 Assistenza tecnico-amministrativa agli enti locali	0,00	0,00	0,00	0,00	0,00	0,00	0,00	0,00	0,00
10 Risorse umane	0,00	0,00	0,00	0,00	0,00	0,00	0,00	0,00	0,00
11 Altri servizi generali	7.814,14	0,00	0,00	0,00	7.814,14	36.980,56	0,00	0,00	44.794,70
TOTALE MISSIONE 1 - Servizi istituzionali, generali e di gestione	110.670,38	57.734,27	798,06	0,00	52.138,05	63.181,28	0,00	0,00	115.319,33
2 MISSIONE 2 - Giustizia									
1 Uffici giudiziari	0,00	0,00	0,00	0,00	0,00	0,00	0,00	0,00	0,00
2 Casa circondariale e altri servizi	0,00	0,00	0,00	0,00	0,00	0,00	0,00	0,00	0,00
TOTALE MISSIONE 2 - Giustizia	0,00	0,00	0,00	0,00	0,00	0,00	0,00	0,00	0,00
3 MISSIONE 3 - Ordine pubblico e sicurezza									
1 Polizia locale e amministrativa	0,00	0,00	0,00	0,00	0,00	10.000,00	0,00	0,00	10.000,00
2 Sistema integrato di sicurezza urbana	0,00	0,00	0,00	0,00	0,00	0,00	0,00	0,00	0,00
TOTALE MISSIONE 3 - Ordine pubblico e sicurezza	0,00	0,00	0,00	0,00	0,00	10.000,00	0,00	0,00	10.000,00
4 MISSIONE 4 - Istruzione e diritto allo studio									
1 Istruzione prescolastica	0,00	0,00	0,00	0,00	0,00	0,00	0,00	0,00	0,00
2 Altri ordini di istruzione	0,00	0,00	0,00	0,00	0,00	0,00	0,00	0,00	0,00
4 Istruzione universitaria	0,00	0,00	0,00	0,00	0,00	0,00	0,00	0,00	0,00
5 Istruzione tecnica superiore	0,00	0,00	0,00	0,00	0,00	0,00	0,00	0,00	0,00
6 Servizi ausiliari all'istruzione	0,00	0,00	0,00	0,00	0,00	0,00	0,00	0,00	0,00
7 Diritto allo studio	0,00	0,00	0,00	0,00	0,00	0,00	0,00	0,00	0,00

COMPOSIZIONE PER MISSIONI E PROGRAMMI DEL FONDO PLURIENNALE VINCOLATO DELL'ESERCIZIO 2020

MISSIONI E PROGRAMMI	Fondo pluriennale vincolato al 31 dicembre dell'esercizio 0	Spese impegnate negli esercizi precedenti e imputate all'esercizio 2020 e coperte dal fondo pluriennale vincolato	Riaccertamento degli impegni di cui alla lettera b) effettuata nel corso dell'esercizio 2020 (cd. economie di impegno)	Riaccertamento degli impegni di cui alla lettera b) effettuata nel corso dell'esercizio 2020 (cd. economie di impegno) su impegni pluriennali finanziati dal FPV e imputati agli esercizi successivi a 2020	Quota del fondo pluriennale vincolato al 31 dicembre dell'esercizio 0 rinviata all'esercizio 0 e successivi	Spese impegnate nell'esercizio 2020 con imputazione all'esercizio 0 e coperte dal fondo pluriennale vincolato	Spese impegnate nell'esercizio 2020 con imputazione all'esercizio 0 e coperte dal fondo pluriennale vincolato	Spese impegnate nell'esercizio 2020 con imputazione a esercizi successivi a quelli considerati nel bilancio pluriennale e coperte dal fondo pluriennale vincolato	Fondo pluriennale vincolato al 31 dicembre dell'esercizio 2020
	(a)	(b)	(x)	(y)	(c)=(a)-(b)-(x)-(y)	(d)	(e)	(f)	(g)=(c)+(d)+(e)+(f)
TOTALE MISSIONE 4 - Istruzione e diritto allo studio	0,00	0,00	0,00	0,00	0,00	0,00	0,00	0,00	0,00
5 MISSIONE 5 - Tutela e valorizzazione dei beni e attività culturali									
1 Valorizzazione dei beni di interesse storico	0,00	0,00	0,00	0,00	0,00	0,00	0,00	0,00	0,00
2 Attività culturali e interventi diversi nel settore culturale	5.064,13	5.064,13	0,00	0,00	0,00	1.000,00	0,00	0,00	1.000,00
TOTALE MISSIONE 5 - Tutela e valorizzazione dei beni e attività culturali	5.064,13	5.064,13	0,00	0,00	0,00	1.000,00	0,00	0,00	1.000,00
6 MISSIONE 6 - Politiche giovanili, sport e tempo libero									
1 Sport e tempo libero	22.972,60	22.972,60	0,00	0,00	0,00	0,00	0,00	0,00	0,00
2 Giovani	0,00	0,00	0,00	0,00	0,00	0,00	0,00	0,00	0,00
TOTALE MISSIONE 6 - Politiche giovanili, sport e tempo libero	22.972,60	22.972,60	0,00	0,00	0,00	0,00	0,00	0,00	0,00
7 MISSIONE 7 - Turismo									
1 Sviluppo e la valorizzazione del turismo	0,00	0,00	0,00	0,00	0,00	10.000,00	0,00	0,00	10.000,00
TOTALE MISSIONE 7 - Turismo	0,00	0,00	0,00	0,00	0,00	10.000,00	0,00	0,00	10.000,00
8 MISSIONE 8 - Assetto del territorio ed edilizia abitativa									
1 Urbanistica e assetto del territorio	26.449,57	26.449,57	0,00	0,00	0,00	3.997,23	0,00	0,00	3.997,23
2 Edilizia residenziale pubblica e locale e piani di edilizia economico-popolare	493.749,72	493.749,72	0,00	0,00	0,00	0,00	0,00	0,00	0,00
TOTALE MISSIONE 8 - Assetto del territorio ed edilizia abitativa	520.199,29	520.199,29	0,00	0,00	0,00	3.997,23	0,00	0,00	3.997,23
9 MISSIONE 9 - Sviluppo sostenibile e tutela del territorio e dell'ambiente									
1 Difesa del suolo	0,00	0,00	0,00	0,00	0,00	0,00	0,00	0,00	0,00
2 Tutela, valorizzazione e recupero ambientale	0,00	0,00	0,00	0,00	0,00	0,00	0,00	0,00	0,00
3 Rifiuti	193.661,55	189.060,85	4.600,70	0,00	0,00	0,00	0,00	0,00	0,00
4 Servizio idrico integrato	10.926,26	9.734,22	1.192,04	0,00	0,00	17.000,00	0,00	0,00	17.000,00
5 Aree protette, parchi naturali, protezione naturalistica e forestazione	0,00	0,00	0,00	0,00	0,00	0,00	0,00	0,00	0,00
6 Tutela e valorizzazione delle risorse idriche	0,00	0,00	0,00	0,00	0,00	0,00	0,00	0,00	0,00
7 Sviluppo sostenibile territorio montano piccoli Comuni	0,00	0,00	0,00	0,00	0,00	0,00	0,00	0,00	0,00
8 Qualità dell'aria e riduzione dell'inquinamento	0,00	0,00	0,00	0,00	0,00	0,00	0,00	0,00	0,00
TOTALE MISSIONE 9 - Sviluppo sostenibile e tutela del territorio e dell'ambiente	204.587,81	198.795,07	5.792,74	0,00	0,00	17.000,00	0,00	0,00	17.000,00
10 MISSIONE 10 - Trasporti e diritto alla mobilità									
1 Trasporto ferroviario	0,00	0,00	0,00	0,00	0,00	0,00	0,00	0,00	0,00
2 Trasporto pubblico locale	0,00	0,00	0,00	0,00	0,00	0,00	0,00	0,00	0,00

COMPOSIZIONE PER MISSIONI E PROGRAMMI DEL FONDO PLURIENNALE VINCOLATO DELL'ESERCIZIO 2020

MISSIONI E PROGRAMMI	Fondo pluriennale vincolato al 31 dicembre dell'esercizio 0	Spese impegnate negli esercizi precedenti e imputate all'esercizio 2020 e coperte dal fondo pluriennale vincolato	Riaccertamento degli impegni di cui alla lettera b) effettuata nel corso dell'esercizio 2020 (cd. economie di impegno)	Riaccertamento degli impegni di cui alla lettera b) effettuata nel corso dell'esercizio 2020 (cd. economie di impegno) su impegni pluriennali finanziati dal FPV e imputati agli esercizi successivi a 2020	Quota del fondo pluriennale vincolato al 31 dicembre dell'esercizio 0 rinviata all'esercizio 0 e successivi	Spese impegnate nell'esercizio 2020 con imputazione all'esercizio 0 e coperte dal fondo pluriennale vincolato	Spese impegnate nell'esercizio 2020 con imputazione all'esercizio 0 e coperte dal fondo pluriennale vincolato	Spese impegnate nell'esercizio 2020 con imputazione a esercizi successivi a quelli considerati nel bilancio pluriennale e coperte dal fondo pluriennale vincolato	Fondo pluriennale vincolato al 31 dicembre dell'esercizio 2020
	(a)	(b)	(x)	(y)	(c)=(a)-(b)-(x)-(y)	(d)	(e)	(f)	(g)=(c)+(d)+(e)+(f)
3 Trasporto per vie d'acqua	0,00	0,00	0,00	0,00	0,00	0,00	0,00	0,00	0,00
4 Altre modalità di trasporto	0,00	0,00	0,00	0,00	0,00	0,00	0,00	0,00	0,00
5 Viabilità e infrastrutture stradali	0,00	0,00	0,00	0,00	0,00	0,00	0,00	0,00	0,00
TOTALE MISSIONE 10 - Trasporti e diritto alla mobilità	0,00	0,00	0,00	0,00	0,00	0,00	0,00	0,00	0,00
11 MISSIONE 11 - Soccorso civile									
1 Sistema di protezione civile	0,00	0,00	0,00	0,00	0,00	0,00	0,00	0,00	0,00
2 Interventi a seguito di calamità naturali	0,00	0,00	0,00	0,00	0,00	0,00	0,00	0,00	0,00
TOTALE MISSIONE 11 - Soccorso civile	0,00	0,00	0,00	0,00	0,00	0,00	0,00	0,00	0,00
12 MISSIONE 12 - Diritti sociali, politiche sociali e famiglia									
1 Interventi per l'infanzia e i minori e per asili nido	20.888,96	15.448,84	0,00	0,00	5.440,12	11.627,96	0,00	0,00	17.068,08
2 Interventi per la disabilità	0,00	0,00	0,00	0,00	0,00	0,00	0,00	0,00	0,00
3 Interventi per gli anziani	0,00	0,00	0,00	0,00	0,00	0,00	0,00	0,00	0,00
4 Interventi per i soggetti a rischio di esclusione sociale	0,00	0,00	0,00	0,00	0,00	41.904,72	0,00	0,00	41.904,72
5 Interventi per le famiglie	0,00	0,00	0,00	0,00	0,00	0,00	0,00	0,00	0,00
6 Interventi per il diritto alla casa	0,00	0,00	0,00	0,00	0,00	0,00	0,00	0,00	0,00
7 Programmazione e governo della rete dei servizi sociosanitari e sociali	0,00	0,00	0,00	0,00	0,00	0,00	0,00	0,00	0,00
8 Cooperazione e associazionismo	0,00	0,00	0,00	0,00	0,00	0,00	0,00	0,00	0,00
9 Servizio necroscopico e cimiteriale	25.598,00	25.598,00	0,00	0,00	0,00	0,00	0,00	0,00	0,00
TOTALE MISSIONE 12 - Diritti sociali, politiche sociali e famiglia	46.486,96	41.046,84	0,00	0,00	5.440,12	53.532,68	0,00	0,00	58.972,80
13 MISSIONE 13 - Tutela della salute									
7 Ulteriori spese in materia sanitaria	0,00	0,00	0,00	0,00	0,00	0,00	0,00	0,00	0,00
TOTALE MISSIONE 13 - Tutela della salute	0,00	0,00	0,00	0,00	0,00	0,00	0,00	0,00	0,00
14 MISSIONE 14 - Sviluppo economico e competitività									
1 Industria, PMI e Artigianato	0,00	0,00	0,00	0,00	0,00	0,00	0,00	0,00	0,00
2 Commercio - reti distributive - tutela dei consumatori	0,00	0,00	0,00	0,00	0,00	0,00	0,00	0,00	0,00
3 Ricerca e innovazione	0,00	0,00	0,00	0,00	0,00	0,00	0,00	0,00	0,00
4 Reti e altri servizi di pubblica utilità	0,00	0,00	0,00	0,00	0,00	0,00	0,00	0,00	0,00
TOTALE MISSIONE 14 - Sviluppo economico e competitività	0,00	0,00	0,00	0,00	0,00	0,00	0,00	0,00	0,00
15 MISSIONE 15 - Politiche per il lavoro e la formazione professionale									

COMPOSIZIONE PER MISSIONI E PROGRAMMI DEL FONDO PLURIENNALE VINCOLATO DELL'ESERCIZIO 2020

MISSIONI E PROGRAMMI		Fondo pluriennale vincolato al 31 dicembre dell'esercizio 0	Spese impegnate negli esercizi precedenti e imputate all'esercizio 2020 e coperte dal fondo pluriennale vincolato	Riaccertamento degli impegni di cui alla lettera b) effettuata nel corso dell'esercizio 2020 (cd. economie di impegno)	Riaccertamento degli impegni di cui alla lettera b) effettuata nel corso dell'esercizio 2020 (cd. economie di impegno)	Quota del fondo pluriennale vincolato al 31 dicembre dell'esercizio 0 rinviata all'esercizio 0 e successivi	Spese impegnate nell'esercizio 2020 con imputazione all'esercizio 0 e coperte dal fondo pluriennale vincolato	Spese impegnate nell'esercizio 2020 con imputazione all'esercizio 0 e coperte dal fondo pluriennale vincolato	Spese impegnate nell'esercizio 2020 con imputazione a esercizi successivi a quelli considerati nel bilancio pluriennale e coperte dal fondo pluriennale vincolato	Fondo pluriennale vincolato al 31 dicembre dell'esercizio 2020
		(a)	(b)	(x)	(y)	(c)=(a)-(b)-(x)-(y)	(d)	(e)	(f)	(g)=(c)+(d)+(e)+(f)
1	Servizi per lo sviluppo del mercato del lavoro	0,00	0,00	0,00	0,00	0,00	0,00	0,00	0,00	0,00
2	Formazione professionale	0,00	0,00	0,00	0,00	0,00	0,00	0,00	0,00	0,00
3	Sostegno all'occupazione	0,00	0,00	0,00	0,00	0,00	0,00	0,00	0,00	0,00
TOTALE MISSIONE 15 - Politiche per il lavoro e la formazione professionale		0,00	0,00	0,00	0,00	0,00	0,00	0,00	0,00	0,00
16 MISSIONE 16 - Agricoltura, politiche agroalimentari e pesca										
1	Sviluppo del settore agricolo e del sistema agroalimentare	0,00	0,00	0,00	0,00	0,00	0,00	0,00	0,00	0,00
2	Caccia e pesca	0,00	0,00	0,00	0,00	0,00	0,00	0,00	0,00	0,00
TOTALE MISSIONE 16 - Agricoltura, politiche agroalimentari e pesca		0,00	0,00	0,00	0,00	0,00	0,00	0,00	0,00	0,00
17 MISSIONE 17 - Energia e diversificazione delle fonti energetiche										
1	Fonti energetiche	0,00	0,00	0,00	0,00	0,00	0,00	0,00	0,00	0,00
TOTALE MISSIONE 17 - Energia e diversificazione delle fonti energetiche		0,00	0,00	0,00	0,00	0,00	0,00	0,00	0,00	0,00
18 MISSIONE 18 - Relazioni con le altre autonomie territoriali e locali										
1	Relazioni finanziarie con le altre autonomie territoriali	0,00	0,00	0,00	0,00	0,00	0,00	0,00	0,00	0,00
TOTALE MISSIONE 18 - Relazioni con le altre autonomie territoriali e locali		0,00	0,00	0,00	0,00	0,00	0,00	0,00	0,00	0,00
19 MISSIONE 19 - Relazioni internazionali										
1	Relazioni internazionali e Cooperazione allo sviluppo	0,00	0,00	0,00	0,00	0,00	0,00	0,00	0,00	0,00
TOTALE MISSIONE 19 - Relazioni internazionali		0,00	0,00	0,00	0,00	0,00	0,00	0,00	0,00	0,00
TOTALE		909.981,17	845.812,20	6.590,80	0,00	57.578,17	158.711,19	0,00	0,00	216.289,36

- (a) Indicare l'importo del fondo pluriennale vincolato risultante dal consuntivo dell'anno precedente. Nel primo esercizio di applicazione del titolo primo del D.Lgs 118/2011 la voce indica l'importo del fondo pluriennale vincolato definito in occasione del riaccertamento straordinario dei residui, pari alla differenza tra gli impegni cancellati e reimputati all'esercizio e agli esercizi successivi e gli accertamenti cancellati e reimputati all'esercizio e agli esercizi successivi.
- (b) Indicare l'importo degli impegni assunti negli esercizi precedenti e imputati all'esercizio cui si riferisce il rendiconto finanziati dal FPV. Nel primo esercizio di applicazione del titolo primo del D.Lgs 118/2011 è indicata la differenza tra gli impegni reimputati all'esercizio e gli accertamenti reimputati al medesimo esercizio.
- (x) Indicare le economie, registrate nel corso dell'esercizio e verificate in sede di rendiconto, sugli impegni finanziati dal fondo pluriennale vincolato indicati dalla lettera b.
- (d),(e) Indicare gli impegni assunti nel corso dell'esercizio 2020 con imputazione all'esercizio 0 (colonna d), all'esercizio 0 (colonna e), e agli esercizi successivi (colonna f), comprese le spese prenotate sulla base della gara per l'affidamento dei lavori, formalmente indetta ai sensi dell'art. 53, comma 2, del citato decreto legislativo n. 163 del 2006, riguardanti le spese di investimento per lavori pubblici, di cui all'art. 3 comma 7 del decreto legislativo 12 aprile 2006, n.163 "Codice dei contratti pubblici", esigibili negli esercizi successivi.
- (f)

COMPOSIZIONE DELL'ACCANTONAMENTO AL FONDO CREDITI DI DUBBIA ESIGIBILITA' * E AL FONDO SVALUTAZIONE CREDITI
Esercizio finanziario 2020

TIPOLOGIA	DENOMINAZIONE	RESIDUI ATTIVI FORMATISI NELL'ESERCIZIO CUI SI RIFERISCE IL RENDICONTO (a)	RESIDUI ATTIVI DEGLI ESERCIZI PRECEDENTI (b)	TOTALE RESIDUI ATTIVI (c) = (a) + (b)	IMPORTO MINIMO DEL FONDO (d)	FONDO CREDITI DI DUBBIA ESIGIBILITA' (e)	% di accantonamento al fondo crediti di dubbia esigibilità (f)=(e) / (c)
	Entrate correnti di natura tributaria, contributiva e perequativa						
1010100	Tipologia 101: Imposte, tasse e proventi assimilati	300.525,78	1.340.655,91	1.641.181,69			
	di cui accertati per cassa sulla base del principio contabile 3.7	25.249,43	1.589,48	26.838,91			
	Tipologia 101: Imposte, tasse e proventi assimilati non accertati per cassa	275.276,35	1.339.066,43	1.614.342,78	1.408.836,94	1.408.836,94	0,8727
1010200	Tipologia 102: Tributi destinati al finanziamento della sanità	0,00	0,00	0,00			
	di cui accertati per cassa sulla base del principio contabile 3.7	0,00	0,00	0,00			
	Tipologia 102: Tributi destinati al finanziamento della sanità non accertati per cassa	0,00	0,00	0,00	0,00	0,00	0,0000
1010300	Tipologia 103: Tributi devoluti e regolati alle autonomie speciali	0,00	0,00	0,00			
	di cui accertati per cassa sulla base del principio contabile 3.7	0,00	0,00	0,00			
	Tipologia 103: Tributi devoluti e regolati alle autonomie speciali non accertati per cassa	0,00	0,00	0,00	0,00	0,00	0,0000
1010400	Tipologia 104: Compartecipazioni di tributi	0,00	0,00	0,00	0,00	0,00	0,0000
1030100	Tipologia 301: Fondi perequativi da Amministrazioni Centrali	32.885,98	0,00	32.885,98	0,00	0,00	0,0000
1030200	Tipologia 302: Fondi perequativi dalla Regione o Provincia autonoma	0,00	0,00	0,00	0,00	0,00	0,0000
1000000	TOTALE TITOLO 1	333.411,76	1.340.655,91	1.674.067,67	1.408.836,94	1.408.836,94	0,8416
	Trasferimenti correnti						
2010100	Tipologia 101: Trasferimenti correnti da Amministrazioni pubbliche	299.425,57	69.359,94	368.785,51	0,00	0,00	0,0000
2010200	Tipologia 102: Trasferimenti correnti da Famiglie	0,00	0,00	0,00	0,00	0,00	0,0000
2010300	Tipologia 103: Trasferimenti correnti da Imprese	0,00	0,00	0,00	0,00	0,00	0,0000
2010400	Tipologia 104: Trasferimenti correnti da Istituzioni Sociali Private	0,00	0,00	0,00	0,00	0,00	0,0000
2010500	Tipologia 105: Trasferimenti correnti dall'Unione Europea e dal Resto del Mondo	0,00	0,00	0,00			
	Trasferimenti correnti dall'Unione Europea	0,00	0,00	0,00			
	Trasferimenti correnti dal Resto del Mondo	0,00	0,00	0,00	0,00	0,00	0,0000
2000000	TOTALE TITOLO 2	299.425,57	69.359,94	368.785,51	0,00	0,00	0,0000
	Entrate extratributarie						
3010000	Tipologia 100: Vendita di beni e servizi e proventi derivanti dalla gestione dei beni	147.470,75	615.155,24	762.625,99	634.809,89	634.809,89	0,8324
3020000	Tipologia 200: Proventi derivanti dall'attività di controllo e repressione delle irregolarità e degli illeciti	0,00	11.349,82	11.349,82	0,00	0,00	0,0000

COMPOSIZIONE DELL'ACCANTONAMENTO AL FONDO CREDITI DI DUBBIA ESIGIBILITA' * E AL FONDO SVALUTAZIONE CREDITI
Esercizio finanziario 2020

TIPOLOGIA	DENOMINAZIONE	RESIDUI ATTIVI FORMATISI NELL'ESERCIZIO CUI SI RIFERISCE IL RENDICONTO (a)	RESIDUI ATTIVI DEGLI ESERCIZI PRECEDENTI (b)	TOTALE RESIDUI ATTIVI (c) = (a) + (b)	IMPORTO MINIMO DEL FONDO (d)	FONDO CREDITI DI DUBBIA ESIGIBILITA' (e)	% di accantonamento al fondo crediti di dubbia esigibilità (f)=(e) / (c)
3030000	Tipologia 300: Interessi attivi	0,00	0,00	0,00	0,00	0,00	0,0000
3040000	Tipologia 400: Altre entrate da redditi da capitale	0,00	0,00	0,00	0,00	0,00	0,0000
3050000	Tipologia 500: Rimborsi e altre entrate correnti	19.445,82	53.834,26	73.280,08	0,00	0,00	0,0000
3000000	TOTALE TITOLO 3	166.916,57	680.339,32	847.255,89	634.809,89	634.809,89	0,7493
	<i>Entrate in conto capitale</i>						
4010000	Tipologia 100: Tributi in conto capitale	0,00	0,00	0,00	0,00	0,00	0,0000
4020000	Tipologia 200: Contributi agli investimenti	0,00	0,00	0,00			
	Contributi agli investimenti da amministrazioni pubbliche	0,00	0,00	0,00			
	Contributi agli investimenti da UE	0,00	0,00	0,00			
	Tipologia 200: Contributi agli investimenti al netto dei contributi da PA e da UE	0,00	0,00	0,00	0,00	0,00	0,0000
4030000	Tipologia 300: Altri trasferimenti in conto capitale	404.405,62	0,00	404.405,62			
	Trasferimenti in conto capitale da amministrazioni pubbliche	404.405,62	0,00	404.405,62			
	Trasferimenti in conto capitale da UE	0,00	0,00	0,00			
	Tipologia 300: Altri trasferimenti in conto capitale al netto dei trasferimenti da PA e da UE	0,00	0,00	0,00	0,00	0,00	0,0000
4040000	Tipologia 400: Entrate da alienazione di beni materiali e immateriali	0,00	66.500,00	66.500,00	0,00	0,00	0,0000
4050000	Tipologia 500: Altre entrate in conto capitale	0,00	0,00	0,00	0,00	0,00	0,0000
4000000	TOTALE TITOLO 4	404.405,62	66.500,00	470.905,62	0,00	0,00	0,0000
	<i>Entrate da riduzione di attività finanziarie</i>						
5010000	Tipologia 100: Alienazione di attività finanziarie	0,00	0,00	0,00	0,00	0,00	0,0000
5020000	Tipologia 200: Riscossione crediti di breve termine	0,00	0,00	0,00	0,00	0,00	0,0000
5030000	Tipologia 300: Riscossione crediti di medio-lungo termine	0,00	0,00	0,00	0,00	0,00	0,0000
5040000	Tipologia 400: Altre entrate per riduzione di attività finanziarie	0,00	0,00	0,00	0,00	0,00	0,0000
5000000	TOTALE TITOLO 5	0,00	0,00	0,00	0,00	0,00	0,0000
	TOTALE GENERALE	1.204.159,52	2.156.855,17	3.361.014,69	2.043.646,83	2.043.646,83	0,6080
	DI CUI FONDO CREDITI DI DUBBIA ESIGIBILITA' IN C/CAPITALE	404.405,62	66.500,00	470.905,62	0,00	0,00	0,0000
	DI CUI FONDO CREDITI DI DUBBIA ESIGIBILITA' DI PARTE CORRENTE (n)	799.753,90	2.090.355,17	2.890.109,07	2.043.646,83	2.043.646,83	0,7071

COMPOSIZIONE FONDO SVALUTAZIONE CREDITI

	TOTALE CREDITI	FONDO SVALUTAZIONE CREDITI
RESIDUI ATTIVI NEL CONTO DEL BILANCIO	(a) 3.361.014,69	(b) 2.043.646,83
CREDITI STRALCIATI DAL CONTO DEL BILANCIO	(c) 0,00	(d) 0,00

COMPOSIZIONE DELL'ACCANTONAMENTO AL FONDO CREDITI DI DUBBIA ESIGIBILITA' * E AL FONDO SVALUTAZIONE CREDITI
Esercizio finanziario 2020

TIPOLOGIA	DENOMINAZIONE	RESIDUI ATTIVI FORMATISI NELL'ESERCIZIO CUI SI RIFERISCE IL RENDICONTO (a)	RESIDUI ATTIVI DEGLI ESERCIZI PRECEDENTI (b)	TOTALE RESIDUI ATTIVI (c) = (a) + (b)	IMPORTO MINIMO DEL FONDO (d)	FONDO CREDITI DI DUBBIA ESIGIBILITA' (e)	% di accantonamento al fondo crediti di dubbia esigibilità (f)=(e) / (c)
	ACCERTAMENTI IMPUTATI AGLI ESERCIZI SUCCESSIVI A QUELLO CUI IL RENDICONTO SI RIFERISCE (m)	0,00	0,00				
	TOTALE	3.361.014,69	2.043.646,83				

* Il fondo crediti di dubbia esigibilità è un accantonamento del risultato di amministrazione. Non richiedono l'accantonamento a tale fondo: a) i trasferimenti da altre Amministrazioni pubbliche e dall'Unione europea; b) i crediti assistiti da fidejussione; c) le entrate tributarie che, sulla base dei nuovi principi contabili, sono accertate per cassa.

(e) Gli importi della colonna (e) non devono essere inferiori a quelli della colonna (d); se sono superiori le motivazioni della differenza sono indicate nella relazione al rendiconto. Il totale generale della colonna (f) corrisponde all'importo del fondo crediti di dubbia esigibilità accantonato nel risultato di amministrazione.

(g) Indicare il totale generale della colonna c).

(h) Indicare il totale generale della colonna e)

(i) Indicare l'importo complessivo dei crediti stralciati dal conto del bilancio nell'esercizio in corso e negli esercizi precedenti.

(l) corrisponde all'importo della cella (i)

(m) trattasi solo degli accertamenti di entrate riguardanti i titoli 5, 6, 7.

(n) comprende anche l'accantonamento riguardante i crediti del titolo 5

PROSPETTO DELLE ENTRATE DI BILANCIO PER TITOLI, TIPOLOGIE E CATEGORIE 2020

TITOLO TIPOLOGIA CATEGORIA	DENOMINAZIONE	ACCERTAMENTI	di cui entrate non ricorrenti	RISCOSSIONI IN C/COMPETENZA	RISCOSSIONI IN C/RESIDUI
	Entrate correnti di natura tributaria, contributiva e perequativa				
1010100	Tipologia 101: Imposte, tasse e proventi assimilati	948.381,39	117.616,16	647.855,61	130.507,47
1010106	Imposta municipale propria	436.366,12	116.492,55	411.674,69	13.496,98
1010108	Imposta comunale sugli immobili (ICI)	1.123,61	1.123,61	1.123,61	6.733,21
1010116	Addizionale comunale IRPEF	95.644,14	0,00	95.644,14	896,64
1010117	Addizionale regionale IRPEF non sanità	0,00	0,00	0,00	0,00
1010120	Imposta regionale sulle attività produttive (IRAP) non Sanità	0,00	0,00	0,00	0,00
1010131	Imposta regionale sulla benzina per autotrazione	0,00	0,00	0,00	0,00
1010139	Imposta sulle assicurazioni RC auto	0,00	0,00	0,00	0,00
1010140	Imposta di iscrizione al pubblico registro automobilistico (PRA)	0,00	0,00	0,00	0,00
1010141	Imposta di soggiorno	0,00	0,00	0,00	0,00
1010142	Imposta regionale sulle concessioni statali sui beni del demanio marittimo	0,00	0,00	0,00	0,00
1010143	Imposta regionale sulle concessioni statali sui beni del patrimonio indisponibile	0,00	0,00	0,00	0,00
1010144	Imposta regionale per le emissioni sonore degli aeromobili	0,00	0,00	0,00	0,00
1010146	Tassa regionale per il diritto allo studio universitario	0,00	0,00	0,00	0,00
1010147	Tassa sulla concessione per la caccia e per la pesca	0,00	0,00	0,00	0,00
1010148	Tasse sulle concessioni regionali	0,00	0,00	0,00	0,00
1010149	Tasse sulle concessioni comunali	0,00	0,00	0,00	0,00
1010150	Tassa di circolazione dei veicoli a motore (tassa automobilistica)	0,00	0,00	0,00	0,00
1010151	Tassa smaltimento rifiuti solidi urbani	408.479,35	0,00	133.203,00	66.969,80
1010152	Tassa occupazione spazi e aree pubbliche	6.625,91	0,00	6.067,91	531,00
1010153	Imposta comunale sulla pubblicità e diritto sulle pubbliche affissioni	142,26	0,00	142,26	0,00
1010154	Imposta municipale secondaria	0,00	0,00	0,00	0,00
1010155	Tassa di abilitazione all'esercizio professionale	0,00	0,00	0,00	0,00
1010159	Tributo speciale per il deposito in discarica dei rifiuti solidi	0,00	0,00	0,00	0,00
1010160	Tributo per l'esercizio delle funzioni di tutela, protezione e igiene dell'ambiente	0,00	0,00	0,00	0,00
1010161	Tributo comunale sui rifiuti e sui servizi	0,00	0,00	0,00	41.879,84
1010164	Diritti mattatoi	0,00	0,00	0,00	0,00
1010165	Diritti degli Enti provinciali turismo	0,00	0,00	0,00	0,00
1010168	Addizionale regionale sui canoni per le utenze di acque pubbliche	0,00	0,00	0,00	0,00
1010170	Proventi dei Casinò	0,00	0,00	0,00	0,00
1010176	Tributo per i servizi indivisibili (TASI)	0,00	0,00	0,00	0,00
1010177	Addizionale regionale sul gas naturale	0,00	0,00	0,00	0,00
1010195	Altre ritenute n.a.c.	0,00	0,00	0,00	0,00
1010196	Altre entrate su lotto, lotterie e altre attività di gioco n.a.c.	0,00	0,00	0,00	0,00
1010197	Altre accise n.a.c.	0,00	0,00	0,00	0,00
1010198	Altre imposte sostitutive n.a.c.	0,00	0,00	0,00	0,00
1010199	Altre imposte, tasse e proventi assimilati n.a.c.	0,00	0,00	0,00	0,00
1010200	Tipologia 102: Tributi destinati al finanziamento della sanità	0,00	0,00	0,00	0,00
1010201	Imposta regionale sulle attività produttive - IRAP - Sanità	0,00	0,00	0,00	0,00
1010202	Imposta regionale sulle attività produttive - IRAP - Sanità derivante da manovra fiscale regionale	0,00	0,00	0,00	0,00
1010203	Compartecipazione IVA - Sanità	0,00	0,00	0,00	0,00
1010204	Addizionale IRPEF - Sanità	0,00	0,00	0,00	0,00
1010205	Addizionale IRPEF - Sanità derivante da manovra fiscale regionale	0,00	0,00	0,00	0,00
1010206	Accisa sulla benzina per autotrazione - sanità	0,00	0,00	0,00	0,00
1010299	Altri tributi destinati al finanziamento della spesa sanitaria n.a.c.	0,00	0,00	0,00	0,00
1010300	Tipologia 103: Tributi devoluti e regolati alle autonomie speciali	0,00	0,00	0,00	0,00
1010301	Imposta sul reddito delle persone fisiche (ex IRPEF)	0,00	0,00	0,00	0,00
1010302	Imposta sul reddito delle società (ex IRPEG)	0,00	0,00	0,00	0,00
1010303	Imposta sostitutiva dell'IRPEF e dell'imposta di registro e di bollo sulle locazioni di immobili per finalità abitative (cedolare secca)	0,00	0,00	0,00	0,00
1010304	Imposte sostitutive su risparmio gestito	0,00	0,00	0,00	0,00
1010305	Imposta sostitutiva in materia di conferimenti di aziende, fusioni e scissioni	0,00	0,00	0,00	0,00

PROSPETTO DELLE ENTRATE DI BILANCIO PER TITOLI, TIPOLOGIE E CATEGORIE 2020

TITOLO TIPOLOGIA CATEGORIA	DENOMINAZIONE	ACCERTAMENTI	di cui entrate non ricorrenti	RISCOSSIONI IN C/COMPETENZA	RISCOSSIONI IN C/RESIDUI
1010307	Imposte municipale propria riservata all'erario	0,00	0,00	0,00	0,00
1010309	Imposta patrimoniale sul valore degli immobili situati all'estero	0,00	0,00	0,00	0,00
1010310	Imposta sulle riserve matematiche delle imprese di assicurazione	0,00	0,00	0,00	0,00
1010311	Imposta sul valore delle attivita' finanziarie detenute all'estero dalle persone fisiche residenti nel territorio dello stato	0,00	0,00	0,00	0,00
1010312	Imposta sulle plusvalenze da cessione di attivita' finanziarie	0,00	0,00	0,00	0,00
1010313	Imposta sostitutiva delle imposte sui redditi su plusvalenze da cessione a titolo oneroso di azioni e di altri rapporti partecipativi	0,00	0,00	0,00	0,00
1010314	Imposte su assicurazione vita	0,00	0,00	0,00	0,00
1010315	Imposta erariale sugli aeromobili privati	0,00	0,00	0,00	0,00
1010318	Ritenute sugli interessi e su altri redditi da capitale	0,00	0,00	0,00	0,00
1010319	Ritenute e imposte sostitutive sugli utili distribuiti dalle societa' di capitali	0,00	0,00	0,00	0,00
1010321	Imposta sul valore aggiunto (IVA) sugli scambi interni	0,00	0,00	0,00	0,00
1010322	Imposta sul valore aggiunto (IVA) sulle importazioni	0,00	0,00	0,00	0,00
1010323	Imposta sulle assicurazioni	0,00	0,00	0,00	0,00
1010324	Accisa sui tabacchi	0,00	0,00	0,00	0,00
1010325	Accisa sull'alcole e le bevande alcoliche	0,00	0,00	0,00	0,00
1010326	Accisa sull'energia elettrica	0,00	0,00	0,00	0,00
1010327	Accisa sui prodotti energetici	0,00	0,00	0,00	0,00
1010328	Accisa sulla benzina per autotrazione - non sanita'	0,00	0,00	0,00	0,00
1010329	Accisa sul gasolio	0,00	0,00	0,00	0,00
1010330	Imposta sul gas naturale	0,00	0,00	0,00	0,00
1010332	Imposta di consumo su oli lubrificanti e bitumi di petrolio	0,00	0,00	0,00	0,00
1010333	Imposta di registro	0,00	0,00	0,00	0,00
1010334	Imposta di bollo	0,00	0,00	0,00	0,00
1010335	Imposta ipotecaria	0,00	0,00	0,00	0,00
1010336	Imposta unica sui concorsi pronostici e sulle scommesse	0,00	0,00	0,00	0,00
1010337	Proventi da lotto, lotterie e altri giochi	0,00	0,00	0,00	0,00
1010338	Imposta sugli intrattenimenti	0,00	0,00	0,00	0,00
1010345	Tassa sulle concessioni governative	0,00	0,00	0,00	0,00
1010350	Tassa di circolazione dei veicoli a motore (tassa automobilistica)	0,00	0,00	0,00	0,00
1010356	Tassa sulle emissioni di anidride solforosa	0,00	0,00	0,00	0,00
1010358	Canone radiotelevisivo	0,00	0,00	0,00	0,00
1010362	Diritti catastali	0,00	0,00	0,00	0,00
1010371	Proventi della vendita di denaturanti e contrassegni di Stato	0,00	0,00	0,00	0,00
1010372	Proventi vari dei Monopoli di Stato	0,00	0,00	0,00	0,00
1010374	Imposte sulle successioni e donazioni	0,00	0,00	0,00	0,00
1010395	Altre accise n.a.c.	0,00	0,00	0,00	0,00
1010396	Altre entrate su lotto, lotterie e altre attivita' di gioco n.a.c.	0,00	0,00	0,00	0,00
1010397	Altre ritenute n.a.c.	0,00	0,00	0,00	0,00
1010398	Altre imposte sostitutive n.a.c.	0,00	0,00	0,00	0,00
1010399	Altri tributi devoluti e regolati alle autonomie speciali n.a.c.	0,00	0,00	0,00	0,00
1010400	Tipologia 104: Compartecipazioni di tributi	0,00	0,00	0,00	0,00
1010401	Compartecipazione IVA a Regioni - non Sanita'	0,00	0,00	0,00	0,00
1010402	Addizionale regionale alla compartecipazione IVA	0,00	0,00	0,00	0,00
1010403	Compartecipazione al bollo auto	0,00	0,00	0,00	0,00
1010404	Compartecipazione al gasolio	0,00	0,00	0,00	0,00
1010405	Compartecipazione IVA ai Comuni	0,00	0,00	0,00	0,00
1010406	Compartecipazione IRPEF ai Comuni	0,00	0,00	0,00	0,00
1010407	Compartecipazione IRPEF alle Province	0,00	0,00	0,00	0,00
1010408	Tributo provinciale depositato in discarica dei rifiuti solidi	0,00	0,00	0,00	0,00
1010409	Compartecipazioni accise benzina e gasolio destinate ad alimentare il Fondo Nazionale Trasporti di cui all'art.16 bis del DL 95/2012	0,00	0,00	0,00	0,00
1010497	Altre compartecipazioni di imposte a Regioni non destinati al finanziamento della spesa sanitaria	0,00	0,00	0,00	0,00
1010498	Altre compartecipazioni alle province n.a.c.	0,00	0,00	0,00	0,00

PROSPETTO DELLE ENTRATE DI BILANCIO PER TITOLI, TIPOLOGIE E CATEGORIE 2020

TITOLO TIPOLOGIA CATEGORIA	DENOMINAZIONE	ACCERTAMENTI	di cui entrate non ricorrenti	RISCOSSIONI IN C/COMPETENZA	RISCOSSIONI IN C/RESIDUI
1010499	Altre partecipazioni a comuni n.a.c.	0,00	0,00	0,00	0,00
1030100	Tipologia 301: Fondi perequativi da Amministrazioni Centrali	819.244,36	0,00	786.358,38	0,00
1030101	Fondi perequativi dallo Stato	819.244,36	0,00	786.358,38	0,00
1030102	Fondo perequativo dallo Stato - Sanità	0,00	0,00	0,00	0,00
1030200	Tipologia 302: Fondi perequativi dalla Regione o Provincia autonoma	0,00	0,00	0,00	0,00
1030201	Fondi perequativi dalla Regione o Provincia autonoma	0,00	0,00	0,00	0,00
1000000	TOTALE TITOLO 1	1.767.625,75	117.616,16	1.434.213,99	130.507,47
	Trasferimenti correnti				
2010100	Tipologia 101: Trasferimenti correnti da Amministrazioni pubbliche	1.577.392,36	258.588,92	1.277.966,79	220.392,73
2010101	Trasferimenti correnti da Amministrazioni Centrali	265.479,82	217.372,29	260.605,66	0,00
2010102	Trasferimenti correnti da Amministrazioni Locali	1.311.912,54	41.216,63	1.017.361,13	220.392,73
2010103	Trasferimenti correnti da Enti di Previdenza	0,00	0,00	0,00	0,00
2010104	Trasferimenti correnti da organismi interni e/o unità locali della amministrazione	0,00	0,00	0,00	0,00
2010200	Tipologia 102: Trasferimenti correnti da Famiglie	0,00	0,00	0,00	0,00
2010201	Trasferimenti correnti da famiglie	0,00	0,00	0,00	0,00
2010300	Tipologia 103: Trasferimenti correnti da Imprese	0,00	0,00	0,00	0,00
2010301	Sponsorizzazioni da imprese	0,00	0,00	0,00	0,00
2010302	Altri trasferimenti correnti da imprese	0,00	0,00	0,00	0,00
2010400	Tipologia 104: Trasferimenti correnti da Istituzioni Sociali Private	0,00	0,00	0,00	0,00
2010401	Trasferimenti correnti da Istituzioni Sociali Private	0,00	0,00	0,00	0,00
2010500	Tipologia 105: Trasferimenti correnti dall'Unione Europea e dal Resto del Mondo	0,00	0,00	0,00	0,00
2010501	Trasferimenti correnti dall'Unione Europea	0,00	0,00	0,00	0,00
2010502	Trasferimenti correnti dal Resto del Mondo	0,00	0,00	0,00	0,00
2000000	TOTALE TITOLO 2	1.577.392,36	258.588,92	1.277.966,79	220.392,73
	Entrate extratributarie				
3010000	Tipologia 100: Vendita di beni e servizi e proventi derivanti dalla gestione dei beni	227.531,02	0,00	80.060,27	96.203,27
3010100	Vendita di beni	0,00	0,00	0,00	0,00
3010200	Entrate dalla vendita e dall'erogazione di servizi	217.989,03	0,00	76.013,73	94.028,16
3010300	Proventi derivanti dalla gestione dei beni	9.541,99	0,00	4.046,54	2.175,11
3020000	Tipologia 200: Proventi derivanti dall'attività di controllo e repressione delle irregolarità e degli illeciti	955,17	0,00	955,17	232,75
3020100	Entrate da amministrazioni pubbliche derivanti dall'attività di controllo e repressione delle irregolarità e degli illeciti	464,89	0,00	464,89	232,75
3020200	Entrate da famiglie derivanti dall'attività di controllo e repressione delle irregolarità e degli illeciti	490,28	0,00	490,28	0,00
3020300	Entrate da imprese derivanti dall'attività di controllo e repressione delle irregolarità e degli illeciti	0,00	0,00	0,00	0,00
3020400	Entrate da Istituzioni Sociali Private derivanti dall'attività di controllo e repressione delle irregolarità e degli illeciti	0,00	0,00	0,00	0,00
3030000	Tipologia 300: Interessi attivi	256,62	0,00	256,62	0,00
3030100	Interessi attivi da titoli o finanziamenti a breve termine	0,00	0,00	0,00	0,00
3030200	Interessi attivi da titoli o finanziamenti a medio - lungo termine	0,00	0,00	0,00	0,00
3030300	Altri interessi attivi	256,62	0,00	256,62	0,00
3040000	Tipologia 400: Altre entrate da redditi da capitale	0,00	0,00	0,00	0,00

PROSPETTO DELLE ENTRATE DI BILANCIO PER TITOLI, TIPOLOGIE E CATEGORIE 2020

TITOLO TIPOLOGIA CATEGORIA	DENOMINAZIONE	ACCERTAMENTI	di cui entrate non ricorrenti	RISCOSSIONI IN C/COMPETENZA	RISCOSSIONI IN C/RESIDUI
3040100	Rendimenti da fondi comuni di investimento	0,00	0,00	0,00	0,00
3040200	Entrate derivanti dalla distribuzione di dividendi	0,00	0,00	0,00	0,00
3040300	Entrate derivanti dalla distribuzione di utili e avanzi	0,00	0,00	0,00	0,00
3049900	Altre entrate da redditi da capitale	0,00	0,00	0,00	0,00
3050000	Tipologia 500: Rimborsi e altre entrate correnti	102.970,02	560,60	83.524,20	33.237,57
3050100	Indennizzi di assicurazione	0,00	0,00	0,00	0,00
3050200	Rimborsi in entrata	53.464,39	0,00	36.818,57	32.330,56
3059900	Altre entrate correnti n.a.c.	49.505,63	560,60	46.705,63	907,01
3000000	TOTALE TITOLO 3	331.712,83	560,60	164.796,26	129.673,59
	Entrate in conto capitale				
4010000	Tipologia 100: Tributi in conto capitale	0,00	0,00	0,00	0,00
4010100	Imposte da sanatorie e condoni	0,00	0,00	0,00	0,00
4010200	Altre imposte in conto capitale	0,00	0,00	0,00	0,00
4020000	Tipologia 200: Contributi agli investimenti	1.500,00	0,00	1.500,00	0,00
4020100	Contributi agli investimenti da amministrazioni pubbliche	0,00	0,00	0,00	0,00
4020200	Contributi agli investimenti da Famiglie	0,00	0,00	0,00	0,00
4020300	Contributi agli investimenti da Imprese	1.500,00	0,00	1.500,00	0,00
4020400	Contributi agli investimenti da Istituzioni Sociali Private	0,00	0,00	0,00	0,00
4020500	Contributi agli investimenti dall'Unione Europea e dal Resto del Mondo	0,00	0,00	0,00	0,00
4020600	Contributi agli investimenti direttamente destinati al rimborso di prestiti da amministrazioni pubbliche	0,00	0,00	0,00	0,00
4030000	Tipologia 300: Altri trasferimenti in conto capitale	618.391,06	597.291,06	213.985,44	51.869,36
4030100	Trasferimenti in conto capitale per assunzione di debiti dell'amministrazione da parte di amministrazioni pubbliche	0,00	0,00	0,00	0,00
4030200	Trasferimenti in conto capitale per assunzione di debiti dell'amministrazione da parte di Imprese	0,00	0,00	0,00	0,00
4030300	Trasferimenti in conto capitale per assunzione di debiti dell'amministrazione da parte dell'Unione Europea e del Resto del Mondo	0,00	0,00	0,00	0,00
4030400	Trasferimenti in conto capitale da parte di amministrazioni pubbliche per cancellazione di debiti dell'amministrazione	0,00	0,00	0,00	0,00
4030500	Trasferimenti in conto capitale da parte di Imprese per cancellazione di debiti dell'amministrazione	0,00	0,00	0,00	0,00
4030600	Trasferimenti in conto capitale da parte dell'Unione Europea e Resto del Mondo per cancellazione di debiti dell'amministrazione	0,00	0,00	0,00	0,00
4030700	Trasferimenti in conto capitale per ripiano disavanzi pregressi da amministrazioni pubbliche	0,00	0,00	0,00	0,00
4030800	Trasferimenti in conto capitale per ripiano disavanzi pregressi da Imprese	0,00	0,00	0,00	0,00
4030900	Trasferimenti in conto capitale per ripiano disavanzi pregressi dall'Unione Europea e dal Resto del Mondo	0,00	0,00	0,00	0,00
4031000	Altri trasferimenti in conto capitale da amministrazioni pubbliche	618.391,06	597.291,06	213.985,44	51.869,36
4031100	Altri trasferimenti in conto capitale da Famiglie	0,00	0,00	0,00	0,00
4031200	Altri trasferimenti in conto capitale da Imprese	0,00	0,00	0,00	0,00
4031300	Altri trasferimenti in conto capitale da Istituzioni Sociali Private	0,00	0,00	0,00	0,00
4031400	Altri trasferimenti in conto capitale dall'Unione Europea e dal Resto del Mondo	0,00	0,00	0,00	0,00
4040000	Tipologia 400: Entrate da alienazione di beni materiali e immateriali	0,00	0,00	0,00	0,00
4040100	Alienazione di beni materiali	0,00	0,00	0,00	0,00
4040200	Cessione di Terreni e di beni materiali non prodotti	0,00	0,00	0,00	0,00
4040300	Alienazione di beni immateriali	0,00	0,00	0,00	0,00
4050000	Tipologia 500: Altre entrate in conto capitale	20.352,54	0,00	20.352,54	0,00
4050100	Permessi di costruire	20.352,54	0,00	20.352,54	0,00
4050200	Entrate derivanti da conferimento immobili a fondi immobiliari	0,00	0,00	0,00	0,00
4050300	Entrate in conto capitale dovute a rimborsi, recuperi e restituzioni di somme non dovute o incassate in eccesso	0,00	0,00	0,00	0,00
4050400	Altre entrate in conto capitale n.a.c.	0,00	0,00	0,00	0,00

**PROSPETTO DELLE ENTRATE DI BILANCIO PER TITOLI, TIPOLOGIE E CATEGORIE
2020**

TITOLO TIPOLOGIA CATEGORIA	DENOMINAZIONE	ACCERTAMENTI	di cui entrate non ricorrenti	RISCOSSIONI IN C/COMPETENZA	RISCOSSIONI IN C/RESIDUI
4000000	TOTALE TITOLO 4	640.243,60	597.291,06	235.837,98	51.869,36
	Entrate da riduzione di attività finanziarie				
	Tipologia 100: Alienazione di attività finanziarie	0,00	0,00	0,00	0,00
5010000	Alienazione di partecipazioni	0,00	0,00	0,00	0,00
5010100	Alienazione di quote di fondi comuni di investimento	0,00	0,00	0,00	0,00
5010200	Alienazione di titoli obbligazionari a breve termine	0,00	0,00	0,00	0,00
5010300	Alienazione di titoli obbligazionari a medio-lungo termine	0,00	0,00	0,00	0,00
5010400					
	Tipologia 200: Riscossione crediti di breve termine	0,00	0,00	0,00	0,00
5020000	Riscossione crediti di breve termine a tasso agevolato da Amministrazioni Pubbliche	0,00	0,00	0,00	0,00
5020100	Riscossione crediti di breve termine a tasso agevolato da Famiglie	0,00	0,00	0,00	0,00
5020200	Riscossione crediti di breve termine a tasso agevolato da Imprese	0,00	0,00	0,00	0,00
5020300	Riscossione crediti di breve termine a tasso agevolato da Istituzioni Sociali Private	0,00	0,00	0,00	0,00
5020400	Riscossione crediti di breve termine a tasso agevolato dall'Unione Europea e dal Resto del Mondo	0,00	0,00	0,00	0,00
5020500	Riscossione crediti di breve termine a tasso non agevolato da Amministrazione Pubbliche	0,00	0,00	0,00	0,00
5020600	Riscossione crediti di breve termine a tasso non agevolato da Famiglie	0,00	0,00	0,00	0,00
5020700	Riscossione crediti di breve termine a tasso non agevolato da Imprese	0,00	0,00	0,00	0,00
5020800	Riscossione crediti di breve termine a tasso non agevolato da Istituzioni Sociali Private	0,00	0,00	0,00	0,00
5020900	Riscossione crediti di breve termine a tasso non agevolato dall'Unione Europea e dal Resto del Mondo	0,00	0,00	0,00	0,00
5021000					
	Tipologia 300: Riscossione crediti di medio-lungo termine	0,00	0,00	0,00	0,00
5030000	Riscossione crediti di medio-lungo termine a tasso agevolato da Amministrazioni Pubbliche	0,00	0,00	0,00	0,00
5030100	Riscossione crediti di medio-lungo termine a tasso agevolato da Famiglie	0,00	0,00	0,00	0,00
5030200	Riscossione crediti di medio-lungo termine a tasso agevolato da Imprese	0,00	0,00	0,00	0,00
5030300	Riscossione crediti di medio-lungo termine a tasso agevolato da Istituzioni Sociali Private	0,00	0,00	0,00	0,00
5030400	Riscossione crediti di medio-lungo termine a tasso agevolato dall'Unione Europea e dal Resto del Mondo	0,00	0,00	0,00	0,00
5030500	Riscossione crediti di medio-lungo termine a tasso non agevolato da Amministrazione Pubbliche	0,00	0,00	0,00	0,00
5030600	Riscossione crediti di medio-lungo termine a tasso non agevolato da Famiglie	0,00	0,00	0,00	0,00
5030700	Riscossione crediti di medio-lungo termine a tasso non agevolato da Imprese	0,00	0,00	0,00	0,00
5030800	Riscossione crediti di medio-lungo termine a tasso non agevolato da Istituzioni Sociali Private	0,00	0,00	0,00	0,00
5030900	Riscossione crediti di medio-lungo termine a tasso non agevolato dall'Unione Europea e dal Resto del Mondo	0,00	0,00	0,00	0,00
5031000					
5031100	Riscossione crediti sorti a seguito di escussione di garanzie in favore di Amministrazioni Pubbliche	0,00	0,00	0,00	0,00
5031200	Riscossione crediti sorti a seguito di escussione di garanzie in favore di Famiglie	0,00	0,00	0,00	0,00
5031300	Riscossione crediti sorti a seguito di escussione di garanzie in favore di Imprese	0,00	0,00	0,00	0,00
5031400	Riscossione crediti sorti a seguito di escussione di garanzie in favore di Istituzioni Sociali Private	0,00	0,00	0,00	0,00
5031500	Riscossione crediti sorti a seguito di escussione di garanzie in favore dell'Unione Europea e del Resto del Mondo	0,00	0,00	0,00	0,00
	Tipologia 400: Altre entrate per riduzione di attività finanziarie	0,00	0,00	0,00	0,00
5040000	Altre entrate per riduzione di altre attività finanziarie verso Amministrazioni Pubbliche	0,00	0,00	0,00	0,00
5040100	Altre entrate per riduzione di altre attività finanziarie verso Famiglie	0,00	0,00	0,00	0,00
5040200	Altre entrate per riduzione di altre attività finanziarie verso Imprese	0,00	0,00	0,00	0,00
5040300	Altre entrate per riduzione di altre attività finanziarie verso Istituzioni Sociali Private	0,00	0,00	0,00	0,00
5040400	Altre entrate per riduzione di altre attività finanziarie verso Unione Europea e Resto del Mondo	0,00	0,00	0,00	0,00
5040500	Prelevi dai conti di tesoreria statale diversi dalla Tesoreria Unica	0,00	0,00	0,00	0,00
5040600	Prelevi da depositi bancari	0,00	0,00	0,00	0,00
5040700	Entrate da derivati di ammortamento	0,00	0,00	0,00	0,00
5040800					
5000000	TOTALE TITOLO 5	0,00	0,00	0,00	0,00
	Accensione Prestiti				
6010000	Tipologia 100: Emissione di titoli obbligazionari	0,00	0,00	0,00	0,00

**PROSPETTO DELLE ENTRATE DI BILANCIO PER TITOLI, TIPOLOGIE E CATEGORIE
2020**

TITOLO TIPOLOGIA CATEGORIA	DENOMINAZIONE	ACCERTAMENTI	di cui entrate non ricorrenti	RISCOSSIONI IN C/COMPETENZA	RISCOSSIONI IN C/RESIDUI
6010100	Emissioni titoli obbligazionari a breve termine	0,00	0,00	0,00	0,00
6010200	Emissioni titoli obbligazionari a medio-lungo termine	0,00	0,00	0,00	0,00
6020000	Tipologia 200: Accensione prestiti a breve termine	0,00	0,00	0,00	0,00
6020100	Finanziamenti a breve termine	0,00	0,00	0,00	0,00
6020200	Anticipazioni	0,00	0,00	0,00	0,00
6030000	Tipologia 300: Accensione mutui e altri finanziamenti a medio lungo termine	0,00	0,00	0,00	418.096,18
6030100	Finanziamenti a medio lungo termine	0,00	0,00	0,00	418.096,18
6030200	Accensione prestiti da attualizzazione Contributi Pluriennali	0,00	0,00	0,00	0,00
6030300	Accensione prestiti a seguito di escussione di garanzie	0,00	0,00	0,00	0,00
6040000	Tipologia 400: Altre forme di indebitamento	0,00	0,00	0,00	0,00
6040200	Accensione Prestiti - Leasing finanziario	0,00	0,00	0,00	0,00
6040300	Accensione Prestiti - Operazioni di cartolarizzazione	0,00	0,00	0,00	0,00
6040400	Accensione Prestiti - Derivati	0,00	0,00	0,00	0,00
6000000	TOTALE TITOLO 6	0,00	0,00	0,00	418.096,18
	Anticipazioni da istituto tesoriere/cassiere				
7010000	Tipologia 100: Anticipazioni da istituto tesoriere/cassiere	0,00	0,00	0,00	0,00
7010100	Anticipazioni da istituto tesoriere/cassiere	0,00	0,00	0,00	0,00
7000000	TOTALE TITOLO 7	0,00	0,00	0,00	0,00
	Entrate per conto terzi e partite di giro				
9010000	Tipologia 100: Entrate per partite di giro	535.562,07	0,00	535.562,07	15.550,00
9010100	Altre ritenute	166.304,12	0,00	166.304,12	0,00
9010200	Ritenute su redditi da lavoro dipendente	337.961,51	0,00	337.961,51	0,00
9010300	Ritenute su redditi da lavoro autonomo	0,00	0,00	0,00	0,00
9010400	Finanziamento della gestione sanitaria dalla gestione ordinaria della Regione	0,00	0,00	0,00	0,00
9019900	Altre entrate per partite di giro	31.296,44	0,00	31.296,44	15.550,00
9020000	Tipologia 200: Entrate per conto terzi	3.555,06	0,00	3.555,06	0,00
9020100	Rimborsi per acquisto di beni e servizi per conto terzi	2.305,06	0,00	2.305,06	0,00
9020200	Trasferimenti da Amministrazioni pubbliche per operazioni conto terzi	0,00	0,00	0,00	0,00
9020300	Trasferimenti da altri settori per operazioni conto terzi	0,00	0,00	0,00	0,00
9020400	Depositi di/preso terzi	1.250,00	0,00	1.250,00	0,00
9020500	Riscossione imposte e tributi per conto terzi	0,00	0,00	0,00	0,00
9029900	Altre entrate per conto terzi	0,00	0,00	0,00	0,00
9000000	TOTALE TITOLO 9	539.117,13	0,00	539.117,13	15.550,00
	TOTALE TITOLI	4.856.091,67	974.056,74	3.651.932,15	966.089,33

PROSPETTO DELLE SPESE DI BILANCIO PER MISSIONI, PROGRAMMI E MACROAGGREGATI
SPESE CORRENTI - IMPEGNI
Esercizio finanziario 2020

MISSIONI E PROGRAMMI / MACROAGGREGATI	Redditi da lavoro dipendente	Imposte e tasse a carico dell'ente	Acquisto di beni e servizi	Trasferimenti correnti	Trasferimenti di tributi (solo per le Regioni)	Fondi perequativi (solo per le Regioni)	Interessi passivi	Altre spese per redditi da capitale	Rimborsi e poste correttive delle entrate	Altre spese correnti	Totale
	101	102	103	104	105	106	107	108	109	110	100
1 MISSIONE 1 - Servizi istituzionali, generali e di gestione											
1 Organi istituzionali	0,00	2.875,41	33.470,00	0,00	0,00	0,00	0,00	0,00	0,00	0,00	36.345,41
2 Segreteria generale	196.518,26	13.054,66	55.607,96	48.863,33	0,00	0,00	0,00	0,00	0,00	0,00	314.044,21
3 Gestione economica, finanziaria, programmazione, provveditorato	69.890,39	4.640,76	28.083,52	0,00	0,00	0,00	0,00	0,00	0,00	0,00	102.614,67
4 Gestione delle entrate tributarie e servizi fiscali	70.104,88	4.689,74	11.584,82	600,00	0,00	0,00	0,00	0,00	0,00	0,00	86.979,44
5 Gestione dei beni demaniali e patrimoniali	0,00	1.391,18	17.107,62	0,00	0,00	0,00	0,00	0,00	0,00	0,00	18.498,80
6 Ufficio tecnico	110.470,83	7.360,61	8.785,52	0,00	0,00	0,00	0,00	0,00	0,00	309,87	126.926,83
7 Elezioni e consultazioni popolari - Anagrafe e stato civile	112.898,48	7.568,14	6.778,48	2.783,73	0,00	0,00	0,00	0,00	0,00	0,00	130.028,83
8 Statistica e sistemi informativi	0,00	0,00	0,00	0,00	0,00	0,00	0,00	0,00	0,00	0,00	0,00
9 Assistenza tecnico-amministrativa agli enti locali	0,00	0,00	0,00	0,00	0,00	0,00	0,00	0,00	0,00	0,00	0,00
10 Risorse umane	0,00	0,00	0,00	0,00	0,00	0,00	0,00	0,00	0,00	0,00	0,00
11 Altri servizi generali	73.309,61	5.262,86	68.924,62	0,00	0,00	0,00	3.669,76	0,00	1.275,00	105.329,24	257.771,09
TOTALE MISSIONE 1 - Servizi istituzionali, generali e di gestione	633.192,45	46.843,36	230.342,54	52.247,06	0,00	0,00	3.669,76	0,00	1.275,00	105.639,11	1.073.209,28
2 MISSIONE 2 - Giustizia											
1 Uffici giudiziari	0,00	0,00	0,00	0,00	0,00	0,00	0,00	0,00	0,00	0,00	0,00
2 Casa circondariale e altri servizi	0,00	0,00	0,00	0,00	0,00	0,00	0,00	0,00	0,00	0,00	0,00
TOTALE MISSIONE 2 - Giustizia	0,00	0,00	0,00	0,00	0,00	0,00	0,00	0,00	0,00	0,00	0,00
3 MISSIONE 3 - Ordine pubblico e sicurezza											
1 Polizia locale e amministrativa	109.926,93	7.386,27	12.896,50	0,00	0,00	0,00	0,00	0,00	0,00	500,00	130.709,70
2 Sistema integrato di sicurezza urbana	0,00	0,00	0,00	0,00	0,00	0,00	0,00	0,00	0,00	0,00	0,00
TOTALE MISSIONE 3 - Ordine pubblico e sicurezza	109.926,93	7.386,27	12.896,50	0,00	0,00	0,00	0,00	0,00	0,00	500,00	130.709,70
4 MISSIONE 4 - Istruzione e diritto allo studio											
1 Istruzione prescolastica	0,00	0,00	1.400,00	0,00	0,00	0,00	0,00	0,00	0,00	0,00	1.400,00
2 Altri ordini di istruzione	0,00	943,74	62.068,50	0,00	0,00	0,00	0,00	0,00	0,00	0,00	63.012,24
4 Istruzione universitaria	0,00	0,00	0,00	0,00	0,00	0,00	0,00	0,00	0,00	0,00	0,00
5 Istruzione tecnica superiore	0,00	0,00	0,00	0,00	0,00	0,00	0,00	0,00	0,00	0,00	0,00
6 Servizi ausiliari all'istruzione	112.756,42	5.283,83	56.125,63	11.057,29	0,00	0,00	0,00	0,00	0,00	2.789,48	188.012,65
7 Diritto allo studio	0,00	0,00	0,00	0,00	0,00	0,00	0,00	0,00	0,00	0,00	0,00
TOTALE MISSIONE 4 - Istruzione e diritto allo studio	112.756,42	6.227,57	119.594,13	11.057,29	0,00	0,00	0,00	0,00	0,00	2.789,48	252.424,89
5 MISSIONE 5 - Tutela e valorizzazione dei beni e attività culturali											
1 Valorizzazione dei beni di interesse storico	0,00	0,00	0,00	0,00	0,00	0,00	0,00	0,00	0,00	0,00	0,00

PROSPETTO DELLE SPESE DI BILANCIO PER MISSIONI, PROGRAMMI E MACROAGGREGATI
SPESE CORRENTI - IMPEGNI
Esercizio finanziario 2020

MISSIONI E PROGRAMMI / MACROAGGREGATI		Redditi da lavoro dipendente	Imposte e tasse a carico dell'ente	Acquisto di beni e servizi	Trasferimenti correnti	Trasferimenti di tributi (solo per le Regioni)	Fondi perequativi (solo per le Regioni)	Interessi passivi	Altre spese per redditi da capitale	Rimborsi e poste correttive delle entrate	Altre spese correnti	Totale
		101	102	103	104	105	106	107	108	109	110	100
2	Attività culturali e interventi diversi nel settore culturale	19.486,12	1.304,04	21.291,49	10.600,00	0,00	0,00	0,00	0,00	0,00	0,00	52.681,65
	TOTALE MISSIONE 5 - Tutela e valorizzazione dei beni e attività culturali	19.486,12	1.304,04	21.291,49	10.600,00	0,00	0,00	0,00	0,00	0,00	0,00	52.681,65
6	MISSIONE 6 - Politiche giovanili, sport e tempo libero											
1	Sport e tempo libero	0,00	0,00	14.479,22	936,89	0,00	0,00	0,00	0,00	0,00	0,00	15.416,11
2	Giovani	0,00	0,00	0,00	0,00	0,00	0,00	0,00	0,00	0,00	0,00	0,00
	TOTALE MISSIONE 6 - Politiche giovanili, sport e tempo libero	0,00	0,00	14.479,22	936,89	0,00	0,00	0,00	0,00	0,00	0,00	15.416,11
7	MISSIONE 7 - Turismo											
1	Sviluppo e la valorizzazione del turismo	0,00	0,00	8.841,99	7.000,00	0,00	0,00	0,00	0,00	0,00	0,00	15.841,99
	TOTALE MISSIONE 7 - Turismo	0,00	0,00	8.841,99	7.000,00	0,00	0,00	0,00	0,00	0,00	0,00	15.841,99
8	MISSIONE 8 - Assetto del territorio ed edilizia abitativa											
1	Urbanistica e assetto del territorio	17.849,48	1.525,89	232.746,72	0,00	0,00	0,00	0,00	0,00	0,00	1.500,00	253.622,09
2	Edilizia residenziale pubblica e locale e piani di edilizia economico-popolare	57.329,85	3.764,36	0,00	0,00	0,00	0,00	0,00	0,00	0,00	0,00	61.094,21
	TOTALE MISSIONE 8 - Assetto del territorio ed edilizia abitativa	75.179,33	5.290,25	232.746,72	0,00	0,00	0,00	0,00	0,00	0,00	1.500,00	314.716,30
9	MISSIONE 9 - Sviluppo sostenibile e tutela del territorio e dell'ambiente											
1	Difesa del suolo	0,00	0,00	0,00	0,00	0,00	0,00	0,00	0,00	0,00	0,00	0,00
2	Tutela, valorizzazione e recupero ambientale	0,00	0,00	134,10	0,00	0,00	0,00	0,00	0,00	0,00	0,00	134,10
3	Rifiuti	0,00	908,26	372.949,62	212.696,27	0,00	0,00	0,00	0,00	7.664,00	0,00	594.218,15
4	Servizio idrico integrato	12.972,13	864,55	113.257,81	5.000,00	0,00	0,00	0,00	0,00	0,00	1.500,00	133.594,49
5	Aree protette, parchi naturali, protezione naturalistica e forestazione	0,00	0,00	1.862,81	0,00	0,00	0,00	0,00	0,00	0,00	0,00	1.862,81
6	Tutela e valorizzazione delle risorse idriche	0,00	0,00	0,00	0,00	0,00	0,00	0,00	0,00	0,00	0,00	0,00
7	Sviluppo sostenibile territorio montano piccoli Comuni	0,00	0,00	0,00	0,00	0,00	0,00	0,00	0,00	0,00	0,00	0,00
8	Qualità dell'aria e riduzione dell'inquinamento	0,00	0,00	0,00	0,00	0,00	0,00	0,00	0,00	0,00	0,00	0,00
	TOTALE MISSIONE 9 - Sviluppo sostenibile e tutela del territorio e dell'ambiente	12.972,13	1.772,81	488.204,34	217.696,27	0,00	0,00	0,00	0,00	7.664,00	1.500,00	729.809,55
10	MISSIONE 10 - Trasporti e diritto alla mobilità											

PROSPETTO DELLE SPESE DI BILANCIO PER MISSIONI, PROGRAMMI E MACROAGGREGATI
SPESE CORRENTI - IMPEGNI
Esercizio finanziario 2020

MISSIONI E PROGRAMMI / MACROAGGREGATI		Redditi da lavoro dipendente	Imposte e tasse a carico dell'ente	Acquisto di beni e servizi	Trasferimenti correnti	Trasferimenti di tributi (solo per le Regioni)	Fondi perequativi (solo per le Regioni)	Interessi passivi	Altre spese per redditi da capitale	Rimborsi e poste correttive delle entrate	Altre spese correnti	Totale
		101	102	103	104	105	106	107	108	109	110	100
1	Trasporto ferroviario	0,00	0,00	0,00	0,00	0,00	0,00	0,00	0,00	0,00	0,00	0,00
2	Trasporto pubblico locale	0,00	0,00	0,00	0,00	0,00	0,00	0,00	0,00	0,00	0,00	0,00
3	Trasporto per vie d'acqua	0,00	0,00	0,00	0,00	0,00	0,00	0,00	0,00	0,00	0,00	0,00
4	Altre modalità di trasporto	0,00	0,00	0,00	0,00	0,00	0,00	0,00	0,00	0,00	0,00	0,00
5	Viabilità e infrastrutture stradali	0,00	0,00	0,00	0,00	0,00	0,00	0,00	0,00	0,00	0,00	0,00
	TOTALE MISSIONE 10 - Trasporti e diritto alla mobilità	0,00	0,00	0,00	0,00	0,00	0,00	0,00	0,00	0,00	0,00	0,00
11	MISSIONE 11 - Soccorso civile											
1	Sistema di protezione civile	0,00	0,00	4.806,00	0,00	0,00	0,00	0,00	0,00	0,00	0,00	4.806,00
2	Interventi a seguito di calamità naturali	0,00	0,00	0,00	0,00	0,00	0,00	0,00	0,00	0,00	0,00	0,00
	TOTALE MISSIONE 11 - Soccorso civile	0,00	0,00	4.806,00	0,00	0,00	0,00	0,00	0,00	0,00	0,00	4.806,00
12	MISSIONE 12 - Diritti sociali, politiche sociali e famiglia											
1	Interventi per l'infanzia e i minori e per asili nido	206.304,02	13.619,65	32.108,30	15.448,84	0,00	0,00	0,00	0,00	0,00	0,00	267.480,81
2	Interventi per la disabilità	0,00	0,00	0,00	0,00	0,00	0,00	0,00	0,00	0,00	0,00	0,00
3	Interventi per gli anziani	0,00	154,20	66.711,60	0,00	0,00	0,00	0,00	0,00	0,00	0,00	66.865,80
4	Interventi per i soggetti a rischio di esclusione sociale	40.889,30	2.758,38	9.683,71	45.958,56	0,00	0,00	0,00	0,00	0,00	800,00	100.089,95
5	Interventi per le famiglie	0,00	0,00	0,00	0,00	0,00	0,00	0,00	0,00	0,00	0,00	0,00
6	Interventi per il diritto alla casa	0,00	0,00	0,00	0,00	0,00	0,00	0,00	0,00	0,00	0,00	0,00
7	Programmazione e governo della rete dei servizi sociosanitari e sociali	0,00	0,00	0,00	0,00	0,00	0,00	0,00	0,00	0,00	0,00	0,00
8	Cooperazione e associazionismo	0,00	0,00	0,00	0,00	0,00	0,00	0,00	0,00	0,00	0,00	0,00
9	Servizio necroscopico e cimiteriale	22.108,42	1.361,64	14.596,70	0,00	0,00	0,00	0,00	0,00	0,00	0,00	38.066,76
	TOTALE MISSIONE 12 - Diritti sociali, politiche sociali e famiglia	269.301,74	17.893,87	123.100,31	61.407,40	0,00	0,00	0,00	0,00	0,00	800,00	472.503,32
13	MISSIONE 13 - Tutela della salute											
7	Ulteriori spese in materia sanitaria	0,00	0,00	0,00	0,00	0,00	0,00	0,00	0,00	0,00	0,00	0,00
	TOTALE MISSIONE 13 - Tutela della salute	0,00	0,00	0,00	0,00	0,00	0,00	0,00	0,00	0,00	0,00	0,00
14	MISSIONE 14 - Sviluppo economico e competitività											
1	Industria, PMI e Artigianato	0,00	0,00	0,00	2.501,37	0,00	0,00	0,00	0,00	0,00	0,00	2.501,37
2	Commercio - reti distributive - tutela dei consumatori	17.284,70	1.006,30	610,00	0,00	0,00	0,00	0,00	0,00	0,00	0,00	18.901,00
3	Ricerca e innovazione	0,00	0,00	0,00	0,00	0,00	0,00	0,00	0,00	0,00	0,00	0,00
4	Reti e altri servizi di pubblica utilità	0,00	0,00	0,00	0,00	0,00	0,00	0,00	0,00	0,00	0,00	0,00
	TOTALE MISSIONE 14 - Sviluppo economico e competitività	17.284,70	1.006,30	610,00	2.501,37	0,00	0,00	0,00	0,00	0,00	0,00	21.402,37
15	MISSIONE 15 - Politiche per il lavoro e la formazione professionale											

PROSPETTO DELLE SPESE DI BILANCIO PER MISSIONI, PROGRAMMI E MACROAGGREGATI
SPESE CORRENTI - IMPEGNI
Esercizio finanziario 2020

MISSIONI E PROGRAMMI / MACROAGGREGATI		Redditi da lavoro dipendente	Imposte e tasse a carico dell'ente	Acquisto di beni e servizi	Trasferimenti correnti	Trasferimenti di tributi (solo per le Regioni)	Fondi perequativi (solo per le Regioni)	Interessi passivi	Altre spese per redditi da capitale	Rimborsi e poste correttive delle entrate	Altre spese correnti	Totale
		101	102	103	104	105	106	107	108	109	110	100
1	Servizi per lo sviluppo del mercato del lavoro	0,00	0,00	0,00	0,00	0,00	0,00	0,00	0,00	0,00	0,00	0,00
2	Formazione professionale	0,00	0,00	0,00	0,00	0,00	0,00	0,00	0,00	0,00	0,00	0,00
3	Sostegno all'occupazione	0,00	0,00	0,00	0,00	0,00	0,00	0,00	0,00	0,00	0,00	0,00
	TOTALE MISSIONE 15 - Politiche per il lavoro e la formazione professionale	0,00	0,00	0,00	0,00	0,00	0,00	0,00	0,00	0,00	0,00	0,00
16	MISSIONE 16 - Agricoltura, politiche agroalimentari e pesca											
1	Sviluppo del settore agricolo e del sistema agroalimentare	0,00	0,00	0,00	0,00	0,00	0,00	0,00	0,00	0,00	0,00	0,00
2	Caccia e pesca	0,00	0,00	0,00	0,00	0,00	0,00	0,00	0,00	0,00	0,00	0,00
	TOTALE MISSIONE 16 - Agricoltura, politiche agroalimentari e pesca	0,00	0,00	0,00	0,00	0,00	0,00	0,00	0,00	0,00	0,00	0,00
17	MISSIONE 17 - Energia e diversificazione delle fonti energetiche											
1	Fonti energetiche	0,00	0,00	0,00	0,00	0,00	0,00	0,00	0,00	0,00	0,00	0,00
	TOTALE MISSIONE 17 - Energia e diversificazione delle fonti energetiche	0,00	0,00	0,00	0,00	0,00	0,00	0,00	0,00	0,00	0,00	0,00
18	MISSIONE 18 - Relazioni con le altre autonomie territoriali e locali											
1	Relazioni finanziarie con le altre autonomie territoriali	0,00	0,00	0,00	0,00	0,00	0,00	0,00	0,00	0,00	0,00	0,00
	TOTALE MISSIONE 18 - Relazioni con le altre autonomie territoriali e locali	0,00	0,00	0,00	0,00	0,00	0,00	0,00	0,00	0,00	0,00	0,00
19	MISSIONE 19 - Relazioni internazionali											
1	Relazioni internazionali e Cooperazione allo sviluppo	0,00	0,00	0,00	0,00	0,00	0,00	0,00	0,00	0,00	0,00	0,00
	TOTALE MISSIONE 19 - Relazioni internazionali	0,00	0,00	0,00	0,00	0,00	0,00	0,00	0,00	0,00	0,00	0,00
20	MISSIONE 20 - Fondi e accantonamenti											
1	Fondo di riserva	0,00	0,00	0,00	0,00	0,00	0,00	0,00	0,00	0,00	0,00	0,00
2	Fondo crediti di dubbia esigibilità	0,00	0,00	0,00	0,00	0,00	0,00	0,00	0,00	0,00	0,00	0,00
3	Altri fondi	0,00	0,00	0,00	0,00	0,00	0,00	0,00	0,00	0,00	0,00	0,00
	TOTALE MISSIONE 20 - Fondi e accantonamenti	0,00	0,00	0,00	0,00	0,00	0,00	0,00	0,00	0,00	0,00	0,00
50	MISSIONE 50 - Debito pubblico											
1	Quota interessi ammortamento mutui e prestiti obbligazionari	0,00	0,00	0,00	0,00	0,00	0,00	115.106,16	0,00	0,00	0,00	115.106,16

PROSPETTO DELLE SPESE DI BILANCIO PER MISSIONI, PROGRAMMI E MACROAGGREGATI
SPESE CORRENTI - IMPEGNI
Esercizio finanziario 2020

MISSIONI E PROGRAMMI / MACROAGGREGATI		Redditi da lavoro dipendente	Imposte e tasse a carico dell'ente	Acquisto di beni e servizi	Trasferimenti correnti	Trasferimenti di tributi (solo per le Regioni)	Fondi perequativi (solo per le Regioni)	Interessi passivi	Altre spese per redditi da capitale	Rimborsi e poste correttive delle entrate	Altre spese correnti	Totale
		101	102	103	104	105	106	107	108	109	110	100
	TOTALE MISSIONE 50 - Debito pubblico	0,00	0,00	0,00	0,00	0,00	0,00	115.106,16	0,00	0,00	0,00	115.106,16
60	MISSIONE 60 - Anticipazioni finanziarie											
1	Restituzione anticipazione di tesoreria	0,00	0,00	0,00	0,00	0,00	0,00	0,00	0,00	0,00	0,00	0,00
	TOTALE MISSIONE 60 - Anticipazioni finanziarie	0,00	0,00	0,00	0,00	0,00	0,00	0,00	0,00	0,00	0,00	0,00
	TOTALE MACROAGGREGATI	1.250.099,82	87.724,47	1.256.913,24	363.446,28	0,00	0,00	118.775,92	0,00	8.939,00	112.728,59	3.198.627,32

PROSPETTO DELLE SPESE DI BILANCIO PER MISSIONI, PROGRAMMI E MACROAGGREGATI
SPESE CORRENTI - PAGAMENTI IN C/COMPETENZA
Esercizio finanziario 2020

MISSIONI E PROGRAMMI / MACROAGGREGATI	Redditi da lavoro dipendente	Imposte e tasse a carico dell'ente	Acquisto di beni e servizi	Trasferimenti correnti	Trasferimenti di tributi (solo per le Regioni)	Fondi perequativi (solo per le Regioni)	Interessi passivi	Altre spese per redditi da capitale	Rimborsi e poste correttive delle entrate	Altre spese correnti	Totale
	101	102	103	104	105	106	107	108	109	110	100
1 MISSIONE 1 - Servizi istituzionali, generali e di gestione											
1 Organi istituzionali	0,00	2.688,32	31.819,61	0,00	0,00	0,00	0,00	0,00	0,00	0,00	34.507,93
2 Segreteria generale	195.324,43	12.972,69	33.597,94	23.656,78	0,00	0,00	0,00	0,00	0,00	0,00	265.551,84
3 Gestione economica, finanziaria, programmazione, provveditorato	69.890,39	4.640,76	25.836,88	0,00	0,00	0,00	0,00	0,00	0,00	0,00	100.368,03
4 Gestione delle entrate tributarie e servizi fiscali	70.104,88	4.689,74	11.584,82	600,00	0,00	0,00	0,00	0,00	0,00	0,00	86.979,44
5 Gestione dei beni demaniali e patrimoniali	0,00	689,18	8.256,28	0,00	0,00	0,00	0,00	0,00	0,00	0,00	8.945,46
6 Ufficio tecnico	110.470,83	7.360,61	5.985,52	0,00	0,00	0,00	0,00	0,00	0,00	309,87	124.126,83
7 Elezioni e consultazioni popolari - Anagrafe e stato civile	112.898,48	7.568,14	6.778,48	2.599,04	0,00	0,00	0,00	0,00	0,00	0,00	129.844,14
8 Statistica e sistemi informativi	0,00	0,00	0,00	0,00	0,00	0,00	0,00	0,00	0,00	0,00	0,00
9 Assistenza tecnico-amministrativa agli enti locali	0,00	0,00	0,00	0,00	0,00	0,00	0,00	0,00	0,00	0,00	0,00
10 Risorse umane	0,00	0,00	0,00	0,00	0,00	0,00	0,00	0,00	0,00	0,00	0,00
11 Altri servizi generali	0,00	229,50	53.209,09	0,00	0,00	0,00	3.669,76	0,00	0,00	55.329,24	112.437,59
TOTALE MISSIONE 1 - Servizi istituzionali, generali e di gestione	558.689,01	40.838,94	177.068,62	26.855,82	0,00	0,00	3.669,76	0,00	0,00	55.639,11	862.761,26
2 MISSIONE 2 - Giustizia											
1 Uffici giudiziari	0,00	0,00	0,00	0,00	0,00	0,00	0,00	0,00	0,00	0,00	0,00
2 Casa circondariale e altri servizi	0,00	0,00	0,00	0,00	0,00	0,00	0,00	0,00	0,00	0,00	0,00
TOTALE MISSIONE 2 - Giustizia	0,00	0,00	0,00	0,00	0,00	0,00	0,00	0,00	0,00	0,00	0,00
3 MISSIONE 3 - Ordine pubblico e sicurezza											
1 Polizia locale e amministrativa	109.926,93	7.386,27	7.551,74	0,00	0,00	0,00	0,00	0,00	0,00	500,00	125.364,94
2 Sistema integrato di sicurezza urbana	0,00	0,00	0,00	0,00	0,00	0,00	0,00	0,00	0,00	0,00	0,00
TOTALE MISSIONE 3 - Ordine pubblico e sicurezza	109.926,93	7.386,27	7.551,74	0,00	0,00	0,00	0,00	0,00	0,00	500,00	125.364,94
4 MISSIONE 4 - Istruzione e diritto allo studio											
1 Istruzione prescolastica	0,00	0,00	488,06	0,00	0,00	0,00	0,00	0,00	0,00	0,00	488,06
2 Altri ordini di istruzione	0,00	943,74	37.002,10	0,00	0,00	0,00	0,00	0,00	0,00	0,00	37.945,84
4 Istruzione universitaria	0,00	0,00	0,00	0,00	0,00	0,00	0,00	0,00	0,00	0,00	0,00
5 Istruzione tecnica superiore	0,00	0,00	0,00	0,00	0,00	0,00	0,00	0,00	0,00	0,00	0,00
6 Servizi ausiliari all'istruzione	112.756,42	5.283,83	42.231,42	0,00	0,00	0,00	0,00	0,00	0,00	2.789,48	163.061,15
7 Diritto allo studio	0,00	0,00	0,00	0,00	0,00	0,00	0,00	0,00	0,00	0,00	0,00
TOTALE MISSIONE 4 - Istruzione e diritto allo studio	112.756,42	6.227,57	79.721,58	0,00	0,00	0,00	0,00	0,00	0,00	2.789,48	201.495,05
5 MISSIONE 5 - Tutela e valorizzazione dei beni e attività culturali											
1 Valorizzazione dei beni di interesse storico	0,00	0,00	0,00	0,00	0,00	0,00	0,00	0,00	0,00	0,00	0,00

PROSPETTO DELLE SPESE DI BILANCIO PER MISSIONI, PROGRAMMI E MACROAGGREGATI
SPESE CORRENTI - PAGAMENTI IN C/COMPETENZA
Esercizio finanziario 2020

MISSIONI E PROGRAMMI / MACROAGGREGATI		Redditi da lavoro dipendente	Imposte e tasse a carico dell'ente	Acquisto di beni e servizi	Trasferimenti correnti	Trasferimenti di tributi (solo per le Regioni)	Fondi perequativi (solo per le Regioni)	Interessi passivi	Altre spese per redditi da capitale	Rimborsi e poste correttive delle entrate	Altre spese correnti	Totale
		101	102	103	104	105	106	107	108	109	110	100
2	Attività culturali e interventi diversi nel settore culturale	19.486,12	1.304,04	11.439,51	4.320,00	0,00	0,00	0,00	0,00	0,00	0,00	36.549,67
	TOTALE MISSIONE 5 - Tutela e valorizzazione dei beni e attività culturali	19.486,12	1.304,04	11.439,51	4.320,00	0,00	0,00	0,00	0,00	0,00	0,00	36.549,67
6	MISSIONE 6 - Politiche giovanili, sport e tempo libero											
1	Sport e tempo libero	0,00	0,00	5.188,50	0,00	0,00	0,00	0,00	0,00	0,00	0,00	5.188,50
2	Giovani	0,00	0,00	0,00	0,00	0,00	0,00	0,00	0,00	0,00	0,00	0,00
	TOTALE MISSIONE 6 - Politiche giovanili, sport e tempo libero	0,00	0,00	5.188,50	0,00	0,00	0,00	0,00	0,00	0,00	0,00	5.188,50
7	MISSIONE 7 - Turismo											
1	Sviluppo e la valorizzazione del turismo	0,00	0,00	3.279,99	7.000,00	0,00	0,00	0,00	0,00	0,00	0,00	10.279,99
	TOTALE MISSIONE 7 - Turismo	0,00	0,00	3.279,99	7.000,00	0,00	0,00	0,00	0,00	0,00	0,00	10.279,99
8	MISSIONE 8 - Assetto del territorio ed edilizia abitativa											
1	Urbanistica e assetto del territorio	17.849,48	1.525,89	181.790,43	0,00	0,00	0,00	0,00	0,00	0,00	1.500,00	202.665,80
2	Edilizia residenziale pubblica e locale e piani di edilizia economico-popolare	57.329,85	3.764,36	0,00	0,00	0,00	0,00	0,00	0,00	0,00	0,00	61.094,21
	TOTALE MISSIONE 8 - Assetto del territorio ed edilizia abitativa	75.179,33	5.290,25	181.790,43	0,00	0,00	0,00	0,00	0,00	0,00	1.500,00	263.760,01
9	MISSIONE 9 - Sviluppo sostenibile e tutela del territorio e dell'ambiente											
1	Difesa del suolo	0,00	0,00	0,00	0,00	0,00	0,00	0,00	0,00	0,00	0,00	0,00
2	Tutela, valorizzazione e recupero ambientale	0,00	0,00	134,10	0,00	0,00	0,00	0,00	0,00	0,00	0,00	134,10
3	Rifiuti	0,00	908,26	313.598,21	17.008,47	0,00	0,00	0,00	0,00	0,00	0,00	331.514,94
4	Servizio idrico integrato	12.972,13	864,55	85.786,89	0,00	0,00	0,00	0,00	0,00	0,00	1.500,00	101.123,57
5	Aree protette, parchi naturali, protezione naturalistica e forestazione	0,00	0,00	1.862,81	0,00	0,00	0,00	0,00	0,00	0,00	0,00	1.862,81
6	Tutela e valorizzazione delle risorse idriche	0,00	0,00	0,00	0,00	0,00	0,00	0,00	0,00	0,00	0,00	0,00
7	Sviluppo sostenibile territorio montano piccoli Comuni	0,00	0,00	0,00	0,00	0,00	0,00	0,00	0,00	0,00	0,00	0,00
8	Qualità dell'aria e riduzione dell'inquinamento	0,00	0,00	0,00	0,00	0,00	0,00	0,00	0,00	0,00	0,00	0,00
	TOTALE MISSIONE 9 - Sviluppo sostenibile e tutela del territorio e dell'ambiente	12.972,13	1.772,81	401.382,01	17.008,47	0,00	0,00	0,00	0,00	0,00	1.500,00	434.635,42
10	MISSIONE 10 - Trasporti e diritto alla mobilità											

PROSPETTO DELLE SPESE DI BILANCIO PER MISSIONI, PROGRAMMI E MACROAGGREGATI
SPESE CORRENTI - PAGAMENTI IN C/COMPETENZA
Esercizio finanziario 2020

MISSIONI E PROGRAMMI / MACROAGGREGATI		Redditi da lavoro dipendente	Imposte e tasse a carico dell'ente	Acquisto di beni e servizi	Trasferimenti correnti	Trasferimenti di tributi (solo per le Regioni)	Fondi perequativi (solo per le Regioni)	Interessi passivi	Altre spese per redditi da capitale	Rimborsi e poste correttive delle entrate	Altre spese correnti	Totale
		101	102	103	104	105	106	107	108	109	110	100
1	Trasporto ferroviario	0,00	0,00	0,00	0,00	0,00	0,00	0,00	0,00	0,00	0,00	0,00
2	Trasporto pubblico locale	0,00	0,00	0,00	0,00	0,00	0,00	0,00	0,00	0,00	0,00	0,00
3	Trasporto per vie d'acqua	0,00	0,00	0,00	0,00	0,00	0,00	0,00	0,00	0,00	0,00	0,00
4	Altre modalità di trasporto	0,00	0,00	0,00	0,00	0,00	0,00	0,00	0,00	0,00	0,00	0,00
5	Viabilità e infrastrutture stradali	0,00	0,00	0,00	0,00	0,00	0,00	0,00	0,00	0,00	0,00	0,00
	TOTALE MISSIONE 10 - Trasporti e diritto alla mobilità	0,00	0,00	0,00	0,00	0,00	0,00	0,00	0,00	0,00	0,00	0,00
11	MISSIONE 11 - Soccorso civile											
1	Sistema di protezione civile	0,00	0,00	4.806,00	0,00	0,00	0,00	0,00	0,00	0,00	0,00	4.806,00
2	Interventi a seguito di calamità naturali	0,00	0,00	0,00	0,00	0,00	0,00	0,00	0,00	0,00	0,00	0,00
	TOTALE MISSIONE 11 - Soccorso civile	0,00	0,00	4.806,00	0,00	0,00	0,00	0,00	0,00	0,00	0,00	4.806,00
12	MISSIONE 12 - Diritti sociali, politiche sociali e famiglia											
1	Interventi per l'infanzia e i minori e per asili nido	206.304,02	13.619,65	16.421,77	15.448,84	0,00	0,00	0,00	0,00	0,00	0,00	251.794,28
2	Interventi per la disabilità	0,00	0,00	0,00	0,00	0,00	0,00	0,00	0,00	0,00	0,00	0,00
3	Interventi per gli anziani	0,00	154,20	61.152,30	0,00	0,00	0,00	0,00	0,00	0,00	0,00	61.306,50
4	Interventi per i soggetti a rischio di esclusione sociale	40.889,30	2.758,38	6.562,08	37.562,18	0,00	0,00	0,00	0,00	0,00	800,00	88.571,94
5	Interventi per le famiglie	0,00	0,00	0,00	0,00	0,00	0,00	0,00	0,00	0,00	0,00	0,00
6	Interventi per il diritto alla casa	0,00	0,00	0,00	0,00	0,00	0,00	0,00	0,00	0,00	0,00	0,00
7	Programmazione e governo della rete dei servizi sociosanitari e sociali	0,00	0,00	0,00	0,00	0,00	0,00	0,00	0,00	0,00	0,00	0,00
8	Cooperazione e associazionismo	0,00	0,00	0,00	0,00	0,00	0,00	0,00	0,00	0,00	0,00	0,00
9	Servizio necroscopico e cimiteriale	21.078,32	1.293,03	5.267,93	0,00	0,00	0,00	0,00	0,00	0,00	0,00	27.639,28
	TOTALE MISSIONE 12 - Diritti sociali, politiche sociali e famiglia	268.271,64	17.825,26	89.404,08	53.011,02	0,00	0,00	0,00	0,00	0,00	800,00	429.312,00
13	MISSIONE 13 - Tutela della salute											
7	Ulteriori spese in materia sanitaria	0,00	0,00	0,00	0,00	0,00	0,00	0,00	0,00	0,00	0,00	0,00
	TOTALE MISSIONE 13 - Tutela della salute	0,00	0,00	0,00	0,00	0,00	0,00	0,00	0,00	0,00	0,00	0,00
14	MISSIONE 14 - Sviluppo economico e competitività											
1	Industria, PMI e Artigianato	0,00	0,00	0,00	2.501,37	0,00	0,00	0,00	0,00	0,00	0,00	2.501,37
2	Commercio - reti distributive - tutela dei consumatori	17.284,70	1.006,30	610,00	0,00	0,00	0,00	0,00	0,00	0,00	0,00	18.901,00
3	Ricerca e innovazione	0,00	0,00	0,00	0,00	0,00	0,00	0,00	0,00	0,00	0,00	0,00
4	Reti e altri servizi di pubblica utilità	0,00	0,00	0,00	0,00	0,00	0,00	0,00	0,00	0,00	0,00	0,00
	TOTALE MISSIONE 14 - Sviluppo economico e competitività	17.284,70	1.006,30	610,00	2.501,37	0,00	0,00	0,00	0,00	0,00	0,00	21.402,37
15	MISSIONE 15 - Politiche per il lavoro e la formazione professionale											

PROSPETTO DELLE SPESE DI BILANCIO PER MISSIONI, PROGRAMMI E MACROAGGREGATI
SPESE CORRENTI - PAGAMENTI IN C/COMPETENZA
Esercizio finanziario 2020

MISSIONI E PROGRAMMI / MACROAGGREGATI		Redditi da lavoro dipendente	Imposte e tasse a carico dell'ente	Acquisto di beni e servizi	Trasferimenti correnti	Trasferimenti di tributi (solo per le Regioni)	Fondi perequativi (solo per le Regioni)	Interessi passivi	Altre spese per redditi da capitale	Rimborsi e poste correttive delle entrate	Altre spese correnti	Totale
		101	102	103	104	105	106	107	108	109	110	100
1	Servizi per lo sviluppo del mercato del lavoro	0,00	0,00	0,00	0,00	0,00	0,00	0,00	0,00	0,00	0,00	0,00
2	Formazione professionale	0,00	0,00	0,00	0,00	0,00	0,00	0,00	0,00	0,00	0,00	0,00
3	Sostegno all'occupazione	0,00	0,00	0,00	0,00	0,00	0,00	0,00	0,00	0,00	0,00	0,00
	TOTALE MISSIONE 15 - Politiche per il lavoro e la formazione professionale	0,00	0,00	0,00	0,00	0,00	0,00	0,00	0,00	0,00	0,00	0,00
16	MISSIONE 16 - Agricoltura, politiche agroalimentari e pesca											
1	Sviluppo del settore agricolo e del sistema agroalimentare	0,00	0,00	0,00	0,00	0,00	0,00	0,00	0,00	0,00	0,00	0,00
2	Caccia e pesca	0,00	0,00	0,00	0,00	0,00	0,00	0,00	0,00	0,00	0,00	0,00
	TOTALE MISSIONE 16 - Agricoltura, politiche agroalimentari e pesca	0,00	0,00	0,00	0,00	0,00	0,00	0,00	0,00	0,00	0,00	0,00
17	MISSIONE 17 - Energia e diversificazione delle fonti energetiche											
1	Fonti energetiche	0,00	0,00	0,00	0,00	0,00	0,00	0,00	0,00	0,00	0,00	0,00
	TOTALE MISSIONE 17 - Energia e diversificazione delle fonti energetiche	0,00	0,00	0,00	0,00	0,00	0,00	0,00	0,00	0,00	0,00	0,00
18	MISSIONE 18 - Relazioni con le altre autonomie territoriali e locali											
1	Relazioni finanziarie con le altre autonomie territoriali	0,00	0,00	0,00	0,00	0,00	0,00	0,00	0,00	0,00	0,00	0,00
	TOTALE MISSIONE 18 - Relazioni con le altre autonomie territoriali e locali	0,00	0,00	0,00	0,00	0,00	0,00	0,00	0,00	0,00	0,00	0,00
19	MISSIONE 19 - Relazioni internazionali											
1	Relazioni internazionali e Cooperazione allo sviluppo	0,00	0,00	0,00	0,00	0,00	0,00	0,00	0,00	0,00	0,00	0,00
	TOTALE MISSIONE 19 - Relazioni internazionali	0,00	0,00	0,00	0,00	0,00	0,00	0,00	0,00	0,00	0,00	0,00
20	MISSIONE 20 - Fondi e accantonamenti											
1	Fondo di riserva	0,00	0,00	0,00	0,00	0,00	0,00	0,00	0,00	0,00	0,00	0,00
2	Fondo crediti di dubbia esigibilità	0,00	0,00	0,00	0,00	0,00	0,00	0,00	0,00	0,00	0,00	0,00
3	Altri fondi	0,00	0,00	0,00	0,00	0,00	0,00	0,00	0,00	0,00	0,00	0,00
	TOTALE MISSIONE 20 - Fondi e accantonamenti	0,00	0,00	0,00	0,00	0,00	0,00	0,00	0,00	0,00	0,00	0,00
50	MISSIONE 50 - Debito pubblico											
1	Quota interessi ammortamento mutui e prestiti obbligazionari	0,00	0,00	0,00	0,00	0,00	0,00	115.106,16	0,00	0,00	0,00	115.106,16

PROSPETTO DELLE SPESE DI BILANCIO PER MISSIONI, PROGRAMMI E MACROAGGREGATI
SPESE CORRENTI - PAGAMENTI IN C/COMPETENZA
Esercizio finanziario 2020

MISSIONI E PROGRAMMI / MACROAGGREGATI		Redditi da lavoro dipendente	Imposte e tasse a carico dell'ente	Acquisto di beni e servizi	Trasferimenti correnti	Trasferimenti di tributi (solo per le Regioni)	Fondi perequativi (solo per le Regioni)	Interessi passivi	Altre spese per redditi da capitale	Rimborsi e poste correttive delle entrate	Altre spese correnti	Totale
		101	102	103	104	105	106	107	108	109	110	100
	TOTALE MISSIONE 50 - Debito pubblico	0,00	0,00	0,00	0,00	0,00	0,00	115.106,16	0,00	0,00	0,00	115.106,16
60	MISSIONE 60 - Anticipazioni finanziarie											
1	Restituzione anticipazione di tesoreria	0,00	0,00	0,00	0,00	0,00	0,00	0,00	0,00	0,00	0,00	0,00
	TOTALE MISSIONE 60 - Anticipazioni finanziarie	0,00	0,00	0,00	0,00	0,00	0,00	0,00	0,00	0,00	0,00	0,00
	TOTALE MACROAGGREGATI	1.174.566,28	81.651,44	962.242,46	110.696,68	0,00	0,00	118.775,92	0,00	0,00	62.728,59	2.510.661,37

PROSPETTO DELLE SPESE DI BILANCIO PER MISSIONI, PROGRAMMI E MACROAGGREGATI
SPESE CORRENTI - PAGAMENTI IN C/RESIDUI
Esercizio finanziario 2020

MISSIONI E PROGRAMMI / MACROAGGREGATI	Redditi da lavoro dipendente	Imposte e tasse a carico dell'ente	Acquisto di beni e servizi	Trasferimenti correnti	Trasferimenti di tributi (solo per le Regioni)	Fondi perequativi (solo per le Regioni)	Interessi passivi	Altre spese per redditi da capitale	Rimborsi e poste correttive delle entrate	Altre spese correnti	Totale
	101	102	103	104	105	106	107	108	109	110	100
1 MISSIONE 1 - Servizi istituzionali, generali e di gestione											
1 Organi istituzionali	0,00	149,95	1.764,21	0,00	0,00	0,00	0,00	0,00	0,00	0,00	1.914,16
2 Segreteria generale	1.330,17	91,33	11.396,00	24.755,40	0,00	0,00	0,00	0,00	0,00	0,00	37.572,90
3 Gestione economica, finanziaria, programmazione, provveditorato	0,00	0,00	0,00	0,00	0,00	0,00	0,00	0,00	0,00	0,00	0,00
4 Gestione delle entrate tributarie e servizi fiscali	0,00	0,00	12.986,59	0,00	0,00	0,00	0,00	0,00	0,00	0,00	12.986,59
5 Gestione dei beni demaniali e patrimoniali	0,00	0,00	262,87	0,00	0,00	0,00	0,00	0,00	0,00	0,00	262,87
6 Ufficio tecnico	0,00	0,00	137,60	0,00	0,00	0,00	0,00	0,00	0,00	0,00	137,60
7 Elezioni e consultazioni popolari - Anagrafe e stato civile	229,34	15,74	3.144,52	302,22	0,00	0,00	0,00	0,00	0,00	0,00	3.691,82
8 Statistica e sistemi informativi	0,00	0,00	0,00	0,00	0,00	0,00	0,00	0,00	0,00	0,00	0,00
9 Assistenza tecnico-amministrativa agli enti locali	0,00	0,00	0,00	0,00	0,00	0,00	0,00	0,00	0,00	0,00	0,00
10 Risorse umane	0,00	0,00	0,00	0,00	0,00	0,00	0,00	0,00	0,00	0,00	0,00
11 Altri servizi generali	76.806,05	5.011,03	5.176,23	0,00	0,00	0,00	0,00	0,00	1.378,00	62.704,64	151.075,95
TOTALE MISSIONE 1 - Servizi istituzionali, generali e di gestione	78.365,56	5.268,05	34.868,02	25.057,62	0,00	0,00	0,00	0,00	1.378,00	62.704,64	207.641,89
2 MISSIONE 2 - Giustizia											
1 Uffici giudiziari	0,00	0,00	0,00	0,00	0,00	0,00	0,00	0,00	0,00	0,00	0,00
2 Casa circondariale e altri servizi	0,00	0,00	0,00	0,00	0,00	0,00	0,00	0,00	0,00	0,00	0,00
TOTALE MISSIONE 2 - Giustizia	0,00	0,00	0,00	0,00	0,00	0,00	0,00	0,00	0,00	0,00	0,00
3 MISSIONE 3 - Ordine pubblico e sicurezza											
1 Polizia locale e amministrativa	0,00	0,00	1.498,99	0,00	0,00	0,00	0,00	0,00	0,00	0,00	1.498,99
2 Sistema integrato di sicurezza urbana	0,00	0,00	0,00	0,00	0,00	0,00	0,00	0,00	0,00	0,00	0,00
TOTALE MISSIONE 3 - Ordine pubblico e sicurezza	0,00	0,00	1.498,99	0,00	0,00	0,00	0,00	0,00	0,00	0,00	1.498,99
4 MISSIONE 4 - Istruzione e diritto allo studio											
1 Istruzione prescolastica	0,00	0,00	51,89	0,00	0,00	0,00	0,00	0,00	0,00	0,00	51,89
2 Altri ordini di istruzione	0,00	0,00	10.055,74	0,00	0,00	0,00	0,00	0,00	0,00	0,00	10.055,74
4 Istruzione universitaria	0,00	0,00	0,00	0,00	0,00	0,00	0,00	0,00	0,00	0,00	0,00
5 Istruzione tecnica superiore	0,00	0,00	0,00	0,00	0,00	0,00	0,00	0,00	0,00	0,00	0,00
6 Servizi ausiliari all'istruzione	0,00	0,00	13.669,54	4.700,00	0,00	0,00	0,00	0,00	0,00	0,00	18.369,54
7 Diritto allo studio	0,00	0,00	0,00	0,00	0,00	0,00	0,00	0,00	0,00	0,00	0,00
TOTALE MISSIONE 4 - Istruzione e diritto allo studio	0,00	0,00	23.777,17	4.700,00	0,00	0,00	0,00	0,00	0,00	0,00	28.477,17
5 MISSIONE 5 - Tutela e valorizzazione dei beni e attività culturali											
1 Valorizzazione dei beni di interesse storico	0,00	0,00	0,00	0,00	0,00	0,00	0,00	0,00	0,00	0,00	0,00

PROSPETTO DELLE SPESE DI BILANCIO PER MISSIONI, PROGRAMMI E MACROAGGREGATI
SPESE CORRENTI - PAGAMENTI IN C/RESIDUI
Esercizio finanziario 2020

MISSIONI E PROGRAMMI / MACROAGGREGATI		Redditi da lavoro dipendente	Imposte e tasse a carico dell'ente	Acquisto di beni e servizi	Trasferimenti correnti	Trasferimenti di tributi (solo per le Regioni)	Fondi perequativi (solo per le Regioni)	Interessi passivi	Altre spese per redditi da capitale	Rimborsi e poste correttive delle entrate	Altre spese correnti	Totale
		101	102	103	104	105	106	107	108	109	110	100
2	Attività culturali e interventi diversi nel settore culturale	0,00	0,00	1.099,21	1.911,11	0,00	0,00	0,00	0,00	0,00	0,00	3.010,32
	TOTALE MISSIONE 5 - Tutela e valorizzazione dei beni e attività culturali	0,00	0,00	1.099,21	1.911,11	0,00	0,00	0,00	0,00	0,00	0,00	3.010,32
6	MISSIONE 6 - Politiche giovanili, sport e tempo libero											
1	Sport e tempo libero	0,00	0,00	5.425,15	0,00	0,00	0,00	0,00	0,00	0,00	0,00	5.425,15
2	Giovani	0,00	0,00	0,00	0,00	0,00	0,00	0,00	0,00	0,00	0,00	0,00
	TOTALE MISSIONE 6 - Politiche giovanili, sport e tempo libero	0,00	0,00	5.425,15	0,00	0,00	0,00	0,00	0,00	0,00	0,00	5.425,15
7	MISSIONE 7 - Turismo											
1	Sviluppo e la valorizzazione del turismo	0,00	0,00	9.996,32	0,00	0,00	0,00	0,00	0,00	0,00	0,00	9.996,32
	TOTALE MISSIONE 7 - Turismo	0,00	0,00	9.996,32	0,00	0,00	0,00	0,00	0,00	0,00	0,00	9.996,32
8	MISSIONE 8 - Assetto del territorio ed edilizia abitativa											
1	Urbanistica e assetto del territorio	0,00	0,00	33.070,97	0,00	0,00	0,00	0,00	0,00	0,00	0,00	33.070,97
2	Edilizia residenziale pubblica e locale e piani di edilizia economico-popolare	0,00	0,00	0,00	0,00	0,00	0,00	0,00	0,00	0,00	0,00	0,00
	TOTALE MISSIONE 8 - Assetto del territorio ed edilizia abitativa	0,00	0,00	33.070,97	0,00	0,00	0,00	0,00	0,00	0,00	0,00	33.070,97
9	MISSIONE 9 - Sviluppo sostenibile e tutela del territorio e dell'ambiente											
1	Difesa del suolo	0,00	0,00	0,00	0,00	0,00	0,00	0,00	0,00	0,00	0,00	0,00
2	Tutela, valorizzazione e recupero ambientale	0,00	0,00	0,00	5.300,00	0,00	0,00	0,00	0,00	0,00	0,00	5.300,00
3	Rifiuti	0,00	0,00	46.137,69	11.329,59	0,00	0,00	0,00	0,00	0,00	0,00	57.467,28
4	Servizio idrico integrato	0,00	0,00	6.067,92	2.749,03	0,00	0,00	0,00	0,00	0,00	0,00	8.816,95
5	Aree protette, parchi naturali, protezione naturalistica e forestazione	0,00	0,00	211,73	0,00	0,00	0,00	0,00	0,00	0,00	0,00	211,73
6	Tutela e valorizzazione delle risorse idriche	0,00	0,00	0,00	0,00	0,00	0,00	0,00	0,00	0,00	0,00	0,00
7	Sviluppo sostenibile territorio montano piccoli Comuni	0,00	0,00	0,00	0,00	0,00	0,00	0,00	0,00	0,00	0,00	0,00
8	Qualità dell'aria e riduzione dell'inquinamento	0,00	0,00	0,00	0,00	0,00	0,00	0,00	0,00	0,00	0,00	0,00
	TOTALE MISSIONE 9 - Sviluppo sostenibile e tutela del territorio e dell'ambiente	0,00	0,00	52.417,34	19.378,62	0,00	0,00	0,00	0,00	0,00	0,00	71.795,96
10	MISSIONE 10 - Trasporti e diritto alla mobilità											

**PROSPETTO DELLE SPESE DI BILANCIO PER MISSIONI, PROGRAMMI E MACROAGGREGATI
SPESE CORRENTI - PAGAMENTI IN C/RESIDUI
Esercizio finanziario 2020**

MISSIONI E PROGRAMMI / MACROAGGREGATI		Redditi da lavoro dipendente	Imposte e tasse a carico dell'ente	Acquisto di beni e servizi	Trasferimenti correnti	Trasferimenti di tributi (solo per le Regioni)	Fondi perequativi (solo per le Regioni)	Interessi passivi	Altre spese per redditi da capitale	Rimborsi e poste correttive delle entrate	Altre spese correnti	Totale
		101	102	103	104	105	106	107	108	109	110	100
1	Trasporto ferroviario	0,00	0,00	0,00	0,00	0,00	0,00	0,00	0,00	0,00	0,00	0,00
2	Trasporto pubblico locale	0,00	0,00	0,00	0,00	0,00	0,00	0,00	0,00	0,00	0,00	0,00
3	Trasporto per vie d'acqua	0,00	0,00	0,00	0,00	0,00	0,00	0,00	0,00	0,00	0,00	0,00
4	Altre modalità di trasporto	0,00	0,00	0,00	0,00	0,00	0,00	0,00	0,00	0,00	0,00	0,00
5	Viabilità e infrastrutture stradali	0,00	0,00	0,00	0,00	0,00	0,00	0,00	0,00	0,00	0,00	0,00
	TOTALE MISSIONE 10 - Trasporti e diritto alla mobilità	0,00	0,00	0,00	0,00	0,00	0,00	0,00	0,00	0,00	0,00	0,00
11	MISSIONE 11 - Soccorso civile											
1	Sistema di protezione civile	0,00	0,00	0,00	0,00	0,00	0,00	0,00	0,00	0,00	0,00	0,00
2	Interventi a seguito di calamità naturali	0,00	0,00	0,00	0,00	0,00	0,00	0,00	0,00	0,00	0,00	0,00
	TOTALE MISSIONE 11 - Soccorso civile	0,00	0,00	0,00	0,00	0,00	0,00	0,00	0,00	0,00	0,00	0,00
12	MISSIONE 12 - Diritti sociali, politiche sociali e famiglia											
1	Interventi per l'infanzia e i minori e per asili nido	0,00	0,00	2.785,54	11.354,04	0,00	0,00	0,00	0,00	0,00	0,00	14.139,58
2	Interventi per la disabilità	0,00	0,00	0,00	0,00	0,00	0,00	0,00	0,00	0,00	0,00	0,00
3	Interventi per gli anziani	0,00	0,00	5.559,30	0,00	0,00	0,00	0,00	0,00	0,00	0,00	5.559,30
4	Interventi per i soggetti a rischio di esclusione sociale	0,00	0,00	521,66	0,00	0,00	0,00	0,00	0,00	0,00	0,00	521,66
5	Interventi per le famiglie	0,00	0,00	0,00	0,00	0,00	0,00	0,00	0,00	0,00	0,00	0,00
6	Interventi per il diritto alla casa	0,00	0,00	0,00	0,00	0,00	0,00	0,00	0,00	0,00	0,00	0,00
7	Programmazione e governo della rete dei servizi sociosanitari e sociali	0,00	0,00	0,00	0,00	0,00	0,00	0,00	0,00	0,00	0,00	0,00
8	Cooperazione e associazionismo	0,00	0,00	0,00	0,00	0,00	0,00	0,00	0,00	0,00	0,00	0,00
9	Servizio necroscopico e cimiteriale	0,00	0,00	426,49	0,00	0,00	0,00	0,00	0,00	0,00	0,00	426,49
	TOTALE MISSIONE 12 - Diritti sociali, politiche sociali e famiglia	0,00	0,00	9.292,99	11.354,04	0,00	0,00	0,00	0,00	0,00	0,00	20.647,03
13	MISSIONE 13 - Tutela della salute											
7	Ulteriori spese in materia sanitaria	0,00	0,00	0,00	0,00	0,00	0,00	0,00	0,00	0,00	0,00	0,00
	TOTALE MISSIONE 13 - Tutela della salute	0,00	0,00	0,00	0,00	0,00	0,00	0,00	0,00	0,00	0,00	0,00
14	MISSIONE 14 - Sviluppo economico e competitività											
1	Industria, PMI e Artigianato	0,00	0,00	0,00	0,00	0,00	0,00	0,00	0,00	0,00	0,00	0,00
2	Commercio - reti distributive - tutela dei consumatori	0,00	0,00	0,00	0,00	0,00	0,00	0,00	0,00	0,00	0,00	0,00
3	Ricerca e innovazione	0,00	0,00	0,00	0,00	0,00	0,00	0,00	0,00	0,00	0,00	0,00
4	Reti e altri servizi di pubblica utilità	0,00	0,00	0,00	0,00	0,00	0,00	0,00	0,00	0,00	0,00	0,00
	TOTALE MISSIONE 14 - Sviluppo economico e competitività	0,00	0,00	0,00	0,00	0,00	0,00	0,00	0,00	0,00	0,00	0,00
15	MISSIONE 15 - Politiche per il lavoro e la formazione professionale											

PROSPETTO DELLE SPESE DI BILANCIO PER MISSIONI, PROGRAMMI E MACROAGGREGATI
SPESE CORRENTI - PAGAMENTI IN C/RESIDUI
Esercizio finanziario 2020

MISSIONI E PROGRAMMI / MACROAGGREGATI		Redditi da lavoro dipendente	Imposte e tasse a carico dell'ente	Acquisto di beni e servizi	Trasferimenti correnti	Trasferimenti di tributi (solo per le Regioni)	Fondi perequativi (solo per le Regioni)	Interessi passivi	Altre spese per redditi da capitale	Rimborsi e poste correttive delle entrate	Altre spese correnti	Totale
		101	102	103	104	105	106	107	108	109	110	100
1	Servizi per lo sviluppo del mercato del lavoro	0,00	0,00	0,00	0,00	0,00	0,00	0,00	0,00	0,00	0,00	0,00
2	Formazione professionale	0,00	0,00	0,00	0,00	0,00	0,00	0,00	0,00	0,00	0,00	0,00
3	Sostegno all'occupazione	0,00	0,00	0,00	0,00	0,00	0,00	0,00	0,00	0,00	0,00	0,00
	TOTALE MISSIONE 15 - Politiche per il lavoro e la formazione professionale	0,00	0,00	0,00	0,00	0,00	0,00	0,00	0,00	0,00	0,00	0,00
16	MISSIONE 16 - Agricoltura, politiche agroalimentari e pesca											
1	Sviluppo del settore agricolo e del sistema agroalimentare	0,00	0,00	0,00	60,00	0,00	0,00	0,00	0,00	0,00	0,00	60,00
2	Caccia e pesca	0,00	0,00	0,00	0,00	0,00	0,00	0,00	0,00	0,00	0,00	0,00
	TOTALE MISSIONE 16 - Agricoltura, politiche agroalimentari e pesca	0,00	0,00	0,00	60,00	0,00	0,00	0,00	0,00	0,00	0,00	60,00
17	MISSIONE 17 - Energia e diversificazione delle fonti energetiche											
1	Fonti energetiche	0,00	0,00	0,00	0,00	0,00	0,00	0,00	0,00	0,00	0,00	0,00
	TOTALE MISSIONE 17 - Energia e diversificazione delle fonti energetiche	0,00	0,00	0,00	0,00	0,00	0,00	0,00	0,00	0,00	0,00	0,00
18	MISSIONE 18 - Relazioni con le altre autonomie territoriali e locali											
1	Relazioni finanziarie con le altre autonomie territoriali	0,00	0,00	0,00	0,00	0,00	0,00	0,00	0,00	0,00	0,00	0,00
	TOTALE MISSIONE 18 - Relazioni con le altre autonomie territoriali e locali	0,00	0,00	0,00	0,00	0,00	0,00	0,00	0,00	0,00	0,00	0,00
19	MISSIONE 19 - Relazioni internazionali											
1	Relazioni internazionali e Cooperazione allo sviluppo	0,00	0,00	0,00	0,00	0,00	0,00	0,00	0,00	0,00	0,00	0,00
	TOTALE MISSIONE 19 - Relazioni internazionali	0,00	0,00	0,00	0,00	0,00	0,00	0,00	0,00	0,00	0,00	0,00
20	MISSIONE 20 - Fondi e accantonamenti											
1	Fondo di riserva	0,00	0,00	0,00	0,00	0,00	0,00	0,00	0,00	0,00	0,00	0,00
2	Fondo crediti di dubbia esigibilità	0,00	0,00	0,00	0,00	0,00	0,00	0,00	0,00	0,00	0,00	0,00
3	Altri fondi	0,00	0,00	0,00	0,00	0,00	0,00	0,00	0,00	0,00	0,00	0,00
	TOTALE MISSIONE 20 - Fondi e accantonamenti	0,00	0,00	0,00	0,00	0,00	0,00	0,00	0,00	0,00	0,00	0,00
50	MISSIONE 50 - Debito pubblico											
1	Quota interessi ammortamento mutui e prestiti obbligazionari	0,00	0,00	0,00	0,00	0,00	0,00	0,00	0,00	0,00	0,00	0,00

PROSPETTO DELLE SPESE DI BILANCIO PER MISSIONI, PROGRAMMI E MACROAGGREGATI
SPESE CORRENTI - PAGAMENTI IN C/RESIDUI
Esercizio finanziario 2020

MISSIONI E PROGRAMMI / MACROAGGREGATI		Redditi da lavoro dipendente	Imposte e tasse a carico dell'ente	Acquisto di beni e servizi	Trasferimenti correnti	Trasferimenti di tributi (solo per le Regioni)	Fondi perequativi (solo per le Regioni)	Interessi passivi	Altre spese per redditi da capitale	Rimborsi e poste correttive delle entrate	Altre spese correnti	Totale
		101	102	103	104	105	106	107	108	109	110	100
	TOTALE MISSIONE 50 - Debito pubblico	0,00	0,00	0,00	0,00	0,00	0,00	0,00	0,00	0,00	0,00	0,00
60	MISSIONE 60 - Anticipazioni finanziarie											
1	Restituzione anticipazione di tesoreria	0,00	0,00	0,00	0,00	0,00	0,00	0,00	0,00	0,00	0,00	0,00
	TOTALE MISSIONE 60 - Anticipazioni finanziarie	0,00	0,00	0,00	0,00	0,00	0,00	0,00	0,00	0,00	0,00	0,00
	TOTALE MACROAGGREGATI	78.365,56	5.268,05	171.446,16	62.461,39	0,00	0,00	0,00	0,00	1.378,00	62.704,64	381.623,80

PROSPETTO DELLE SPESE DI BILANCIO PER MISSIONI, PROGRAMMI E MACROAGGREGATI
SPESE IN CONTO CAPITALE E SPESE PER INCREMENTO DI ATTIVITA' FINANZIARIE
IMPEGNI
Esercizio finanziario 2020

MISSIONI E PROGRAMMI / MACROAGGREGATI		Tributi in conto capitale a carico dell'ente	Investimenti fissi lordi e acquisto di terreni	Contributi agli investimenti	Altri trasferimenti in conto capitale	Altre spese in conto capitale	Totale SPESE IN CONTO CAPITALE	Acquisizioni di attività finanziarie	Concessione crediti di breve termine	Concessione crediti di medio-lungo termine	Altre spese per incremento di attività finanziarie	Totale SPESE PER INCREMENTO DI ATTIVITA' FINANZIARIE
		201	202	203	204	205	200	301	302	303	304	300
1	MISSIONE 1 - Servizi istituzionali, generali e di gestione											
1	Organi istituzionali	0,00	2.600,00	0,00	0,00	0,00	2.600,00	0,00	0,00	0,00	0,00	0,00
2	Segreteria generale	0,00	0,00	0,00	0,00	0,00	0,00	0,00	0,00	0,00	0,00	0,00
3	Gestione economica, finanziaria, programmazione, provveditorato	0,00	189,00	0,00	0,00	0,00	189,00	0,00	0,00	0,00	0,00	0,00
4	Gestione delle entrate tributarie e servizi fiscali	0,00	399,00	0,00	0,00	0,00	399,00	0,00	0,00	0,00	0,00	0,00
5	Gestione dei beni demaniali e patrimoniali	0,00	12.694,00	0,00	0,00	0,00	12.694,00	0,00	0,00	0,00	0,00	0,00
6	Ufficio tecnico	0,00	72.048,01	0,00	0,00	0,00	72.048,01	0,00	0,00	0,00	0,00	0,00
7	Elezioni e consultazioni popolari - Anagrafe e stato civile	0,00	0,00	0,00	0,00	0,00	0,00	0,00	0,00	0,00	0,00	0,00
8	Statistica e sistemi informativi	0,00	0,00	0,00	0,00	0,00	0,00	0,00	0,00	0,00	0,00	0,00
9	Assistenza tecnico-amministrativa agli enti locali	0,00	0,00	0,00	0,00	0,00	0,00	0,00	0,00	0,00	0,00	0,00
10	Risorse umane	0,00	0,00	0,00	0,00	0,00	0,00	0,00	0,00	0,00	0,00	0,00
11	Altri servizi generali	0,00	29.972,66	0,00	0,00	0,00	29.972,66	0,00	0,00	0,00	0,00	0,00
	TOTALE MISSIONE 1 - Servizi istituzionali, generali e di gestione	0,00	117.902,67	0,00	0,00	0,00	117.902,67	0,00	0,00	0,00	0,00	0,00
2	MISSIONE 2 - Giustizia											
1	Uffici giudiziari	0,00	0,00	0,00	0,00	0,00	0,00	0,00	0,00	0,00	0,00	0,00
2	Casa circondariale e altri servizi	0,00	0,00	0,00	0,00	0,00	0,00	0,00	0,00	0,00	0,00	0,00
	TOTALE MISSIONE 2 - Giustizia	0,00	0,00	0,00	0,00	0,00	0,00	0,00	0,00	0,00	0,00	0,00
3	MISSIONE 3 - Ordine pubblico e sicurezza											
1	Polizia locale e amministrativa	0,00	921,10	0,00	0,00	0,00	921,10	0,00	0,00	0,00	0,00	0,00
2	Sistema integrato di sicurezza urbana	0,00	0,00	0,00	0,00	0,00	0,00	0,00	0,00	0,00	0,00	0,00
	TOTALE MISSIONE 3 - Ordine pubblico e sicurezza	0,00	921,10	0,00	0,00	0,00	921,10	0,00	0,00	0,00	0,00	0,00
4	MISSIONE 4 - Istruzione e diritto allo studio											
1	Istruzione prescolastica	0,00	0,00	0,00	0,00	0,00	0,00	0,00	0,00	0,00	0,00	0,00
2	Altri ordini di istruzione	0,00	70.523,59	0,00	0,00	0,00	70.523,59	0,00	0,00	0,00	0,00	0,00
4	Istruzione universitaria	0,00	0,00	0,00	0,00	0,00	0,00	0,00	0,00	0,00	0,00	0,00
5	Istruzione tecnica superiore	0,00	0,00	0,00	0,00	0,00	0,00	0,00	0,00	0,00	0,00	0,00
6	Servizi ausiliari all'istruzione	0,00	0,00	0,00	0,00	0,00	0,00	0,00	0,00	0,00	0,00	0,00
7	Diritto allo studio	0,00	0,00	0,00	0,00	0,00	0,00	0,00	0,00	0,00	0,00	0,00
	TOTALE MISSIONE 4 - Istruzione e diritto allo studio	0,00	70.523,59	0,00	0,00	0,00	70.523,59	0,00	0,00	0,00	0,00	0,00
5	MISSIONE 5 - Tutela e valorizzazione dei beni e attività culturali											
1	Valorizzazione dei beni di interesse storico	0,00	0,00	0,00	0,00	0,00	0,00	0,00	0,00	0,00	0,00	0,00
2	Attività culturali e interventi diversi nel settore culturale	0,00	12.319,39	0,00	0,00	0,00	12.319,39	0,00	0,00	0,00	0,00	0,00

PROSPETTO DELLE SPESE DI BILANCIO PER MISSIONI, PROGRAMMI E MACROAGGREGATI
SPESE IN CONTO CAPITALE E SPESE PER INCREMENTO DI ATTIVITA' FINANZIARIE
IMPEGNI
Esercizio finanziario 2020

MISSIONI E PROGRAMMI / MACROAGGREGATI		Tributi in conto capitale a carico dell'ente	Investimenti fissi lordi e acquisto di terreni	Contributi agli investimenti	Altri trasferimenti in conto capitale	Altre spese in conto capitale	Totale SPESE IN CONTO CAPITALE	Acquisizioni di attività finanziarie	Concessione crediti di breve termine	Concessione crediti di medio-lungo termine	Altre spese per incremento di attività finanziarie	Totale SPESE PER INCREMENTO DI ATTIVITA' FINANZIARIE
		201	202	203	204	205	200	301	302	303	304	300
	TOTALE MISSIONE 5 - Tutela e valorizzazione dei beni e attività culturali	0,00	12.319,39	0,00	0,00	0,00	12.319,39	0,00	0,00	0,00	0,00	0,00
6	MISSIONE 6 - Politiche giovanili, sport e tempo libero											
1	Sport e tempo libero	0,00	22.972,60	0,00	0,00	0,00	22.972,60	0,00	0,00	0,00	0,00	0,00
2	Giovani	0,00	0,00	0,00	0,00	0,00	0,00	0,00	0,00	0,00	0,00	0,00
	TOTALE MISSIONE 6 - Politiche giovanili, sport e tempo libero	0,00	22.972,60	0,00	0,00	0,00	22.972,60	0,00	0,00	0,00	0,00	0,00
7	MISSIONE 7 - Turismo											
1	Sviluppo e la valorizzazione del turismo	0,00	0,00	0,00	0,00	0,00	0,00	0,00	0,00	0,00	0,00	0,00
	TOTALE MISSIONE 7 - Turismo	0,00	0,00	0,00	0,00	0,00	0,00	0,00	0,00	0,00	0,00	0,00
8	MISSIONE 8 - Assetto del territorio ed edilizia abitativa											
1	Urbanistica e assetto del territorio	10.000,00	469.737,16	0,00	0,00	0,00	479.737,16	0,00	0,00	0,00	0,00	0,00
2	Edilizia residenziale pubblica e locale e piani di edilizia economico-popolare	0,00	538.749,72	0,00	0,00	0,00	538.749,72	0,00	0,00	0,00	0,00	0,00
	TOTALE MISSIONE 8 - Assetto del territorio ed edilizia abitativa	10.000,00	1.008.486,88	0,00	0,00	0,00	1.018.486,88	0,00	0,00	0,00	0,00	0,00
9	MISSIONE 9 - Sviluppo sostenibile e tutela del territorio e dell'ambiente											
1	Difesa del suolo	0,00	0,00	0,00	0,00	0,00	0,00	0,00	0,00	0,00	0,00	0,00
2	Tutela, valorizzazione e recupero ambientale	0,00	0,00	0,00	0,00	0,00	0,00	0,00	0,00	0,00	0,00	0,00
3	Rifiuti	0,00	0,00	0,00	0,00	0,00	0,00	0,00	0,00	0,00	0,00	0,00
4	Servizio idrico integrato	0,00	43.961,10	0,00	0,00	0,00	43.961,10	0,00	0,00	0,00	0,00	0,00
5	Aree protette, parchi naturali, protezione naturalistica e forestazione	0,00	0,00	0,00	0,00	0,00	0,00	0,00	0,00	0,00	0,00	0,00
6	Tutela e valorizzazione delle risorse idriche	0,00	0,00	0,00	0,00	0,00	0,00	0,00	0,00	0,00	0,00	0,00
7	Sviluppo sostenibile territorio montano piccoli Comuni	0,00	0,00	0,00	0,00	0,00	0,00	0,00	0,00	0,00	0,00	0,00
8	Qualità dell'aria e riduzione dell'inquinamento	0,00	0,00	0,00	0,00	0,00	0,00	0,00	0,00	0,00	0,00	0,00
	TOTALE MISSIONE 9 - Sviluppo sostenibile e tutela del territorio e dell'ambiente	0,00	43.961,10	0,00	0,00	0,00	43.961,10	0,00	0,00	0,00	0,00	0,00
10	MISSIONE 10 - Trasporti e diritto alla mobilità											
1	Trasporto ferroviario	0,00	0,00	0,00	0,00	0,00	0,00	0,00	0,00	0,00	0,00	0,00
2	Trasporto pubblico locale	0,00	0,00	0,00	0,00	0,00	0,00	0,00	0,00	0,00	0,00	0,00
3	Trasporto per vie d'acqua	0,00	0,00	0,00	0,00	0,00	0,00	0,00	0,00	0,00	0,00	0,00
4	Altre modalità di trasporto	0,00	0,00	0,00	0,00	0,00	0,00	0,00	0,00	0,00	0,00	0,00
5	Viabilità e infrastrutture stradali	0,00	0,00	0,00	0,00	0,00	0,00	0,00	0,00	0,00	0,00	0,00
	TOTALE MISSIONE 10 - Trasporti e diritto alla mobilità	0,00	0,00	0,00	0,00	0,00	0,00	0,00	0,00	0,00	0,00	0,00

PROSPETTO DELLE SPESE DI BILANCIO PER MISSIONI, PROGRAMMI E MACROAGGREGATI
SPESE IN CONTO CAPITALE E SPESE PER INCREMENTO DI ATTIVITA' FINANZIARIE
IMPEGNI
Esercizio finanziario 2020

MISSIONI E PROGRAMMI / MACROAGGREGATI		Tributi in conto capitale a carico dell'ente	Investimenti fissi lordi e acquisto di terreni	Contributi agli investimenti	Altri trasferimenti in conto capitale	Altre spese in conto capitale	Totale SPESE IN CONTO CAPITALE	Acquisizioni di attività finanziarie	Concessione crediti di breve termine	Concessione crediti di medio-lungo termine	Altre spese per incremento di attività finanziarie	Totale SPESE PER INCREMENTO DI ATTIVITA' FINANZIARIE
		201	202	203	204	205	200	301	302	303	304	300
11	MISSIONE 11 - Soccorso civile											
1	Sistema di protezione civile	0,00	0,00	0,00	0,00	498,76	498,76	0,00	0,00	0,00	0,00	0,00
2	Interventi a seguito di calamità naturali	0,00	0,00	0,00	0,00	0,00	0,00	0,00	0,00	0,00	0,00	0,00
	TOTALE MISSIONE 11 - Soccorso civile	0,00	0,00	0,00	0,00	498,76	498,76	0,00	0,00	0,00	0,00	0,00
12	MISSIONE 12 - Diritti sociali, politiche sociali e famiglia											
1	Interventi per l'infanzia e i minori e per asili nido	0,00	0,00	0,00	0,00	0,00	0,00	0,00	0,00	0,00	0,00	0,00
2	Interventi per la disabilità	0,00	0,00	0,00	0,00	0,00	0,00	0,00	0,00	0,00	0,00	0,00
3	Interventi per gli anziani	0,00	0,00	0,00	0,00	0,00	0,00	0,00	0,00	0,00	0,00	0,00
4	Interventi per i soggetti a rischio di esclusione sociale	0,00	0,00	0,00	0,00	0,00	0,00	0,00	0,00	0,00	0,00	0,00
5	Interventi per le famiglie	0,00	0,00	0,00	0,00	0,00	0,00	0,00	0,00	0,00	0,00	0,00
6	Interventi per il diritto alla casa	0,00	0,00	0,00	0,00	0,00	0,00	0,00	0,00	0,00	0,00	0,00
7	Programmazione e governo della rete dei servizi sociosanitari e sociali	0,00	0,00	0,00	0,00	0,00	0,00	0,00	0,00	0,00	0,00	0,00
8	Cooperazione e associazionismo	0,00	0,00	0,00	0,00	0,00	0,00	0,00	0,00	0,00	0,00	0,00
9	Servizio necroscopico e cimiteriale	0,00	25.598,00	0,00	0,00	0,00	25.598,00	0,00	0,00	0,00	0,00	0,00
	TOTALE MISSIONE 12 - Diritti sociali, politiche sociali e famiglia	0,00	25.598,00	0,00	0,00	0,00	25.598,00	0,00	0,00	0,00	0,00	0,00
13	MISSIONE 13 - Tutela della salute											
7	Ulteriori spese in materia sanitaria	0,00	0,00	0,00	0,00	0,00	0,00	0,00	0,00	0,00	0,00	0,00
	TOTALE MISSIONE 13 - Tutela della salute	0,00	0,00	0,00	0,00	0,00	0,00	0,00	0,00	0,00	0,00	0,00
14	MISSIONE 14 - Sviluppo economico e competitività											
1	Industria, PMI e Artigianato	0,00	0,00	0,00	0,00	0,00	0,00	0,00	0,00	0,00	0,00	0,00
2	Commercio - reti distributive - tutela dei consumatori	0,00	0,00	0,00	0,00	0,00	0,00	0,00	0,00	0,00	0,00	0,00
3	Ricerca e innovazione	0,00	0,00	0,00	0,00	0,00	0,00	0,00	0,00	0,00	0,00	0,00
4	Reti e altri servizi di pubblica utilità	0,00	0,00	0,00	0,00	0,00	0,00	0,00	0,00	0,00	0,00	0,00
	TOTALE MISSIONE 14 - Sviluppo economico e competitività	0,00	0,00	0,00	0,00	0,00	0,00	0,00	0,00	0,00	0,00	0,00
15	MISSIONE 15 - Politiche per il lavoro e la formazione professionale											
1	Servizi per lo sviluppo del mercato del lavoro	0,00	0,00	0,00	0,00	0,00	0,00	0,00	0,00	0,00	0,00	0,00
2	Formazione professionale	0,00	0,00	0,00	0,00	0,00	0,00	0,00	0,00	0,00	0,00	0,00
3	Sostegno all'occupazione	0,00	0,00	0,00	0,00	0,00	0,00	0,00	0,00	0,00	0,00	0,00
	TOTALE MISSIONE 15 - Politiche per il lavoro e la formazione professionale	0,00	0,00	0,00	0,00	0,00	0,00	0,00	0,00	0,00	0,00	0,00
16	MISSIONE 16 - Agricoltura, politiche agroalimentari e pesca											

PROSPETTO DELLE SPESE DI BILANCIO PER MISSIONI, PROGRAMMI E MACROAGGREGATI
SPESE IN CONTO CAPITALE E SPESE PER INCREMENTO DI ATTIVITA' FINANZIARIE
IMPEGNI
Esercizio finanziario 2020

MISSIONI E PROGRAMMI / MACROAGGREGATI		Tributi in conto capitale a carico dell'ente	Investimenti fissi lordi e acquisto di terreni	Contributi agli investimenti	Altri trasferimenti in conto capitale	Altre spese in conto capitale	Totale SPESE IN CONTO CAPITALE	Acquisizioni di attività finanziarie	Concessione crediti di breve termine	Concessione crediti di medio-lungo termine	Altre spese per incremento di attività finanziarie	Totale SPESE PER INCREMENTO DI ATTIVITA' FINANZIARIE
		201	202	203	204	205	200	301	302	303	304	300
1	Sviluppo del settore agricolo e del sistema agroalimentare	0,00	0,00	0,00	0,00	0,00	0,00	0,00	0,00	0,00	0,00	0,00
2	Caccia e pesca	0,00	0,00	0,00	0,00	0,00	0,00	0,00	0,00	0,00	0,00	0,00
	TOTALE MISSIONE 16 - Agricoltura, politiche agroalimentari e pesca	0,00	0,00	0,00	0,00	0,00	0,00	0,00	0,00	0,00	0,00	0,00
17	MISSIONE 17 - Energia e diversificazione delle fonti energetiche											
1	Fonti energetiche	0,00	0,00	0,00	0,00	0,00	0,00	0,00	0,00	0,00	0,00	0,00
	TOTALE MISSIONE 17 - Energia e diversificazione delle fonti energetiche	0,00	0,00	0,00	0,00	0,00	0,00	0,00	0,00	0,00	0,00	0,00
18	MISSIONE 18 - Relazioni con le altre autonomie territoriali e locali											
1	Relazioni finanziarie con le altre autonomie territoriali	0,00	0,00	0,00	0,00	0,00	0,00	0,00	0,00	0,00	0,00	0,00
	TOTALE MISSIONE 18 - Relazioni con le altre autonomie territoriali e locali	0,00	0,00	0,00	0,00	0,00	0,00	0,00	0,00	0,00	0,00	0,00
19	MISSIONE 19 - Relazioni internazionali											
1	Relazioni internazionali e Cooperazione allo sviluppo	0,00	0,00	0,00	0,00	0,00	0,00	0,00	0,00	0,00	0,00	0,00
	TOTALE MISSIONE 19 - Relazioni internazionali	0,00	0,00	0,00	0,00	0,00	0,00	0,00	0,00	0,00	0,00	0,00
20	MISSIONE 20 - Fondi e accantonamenti											
1	Fondo di riserva	0,00	0,00	0,00	0,00	0,00	0,00	0,00	0,00	0,00	0,00	0,00
2	Fondo crediti di dubbia esigibilità	0,00	0,00	0,00	0,00	0,00	0,00	0,00	0,00	0,00	0,00	0,00
3	Altri fondi	0,00	0,00	0,00	0,00	0,00	0,00	0,00	0,00	0,00	0,00	0,00
	TOTALE MISSIONE 20 - Fondi e accantonamenti	0,00	0,00	0,00	0,00	0,00	0,00	0,00	0,00	0,00	0,00	0,00
	TOTALE MACROAGGREGATI	10.000,00	1.302.685,33	0,00	0,00	498,76	1.313.184,09	0,00	0,00	0,00	0,00	0,00

PROSPETTO DELLE SPESE DI BILANCIO PER MISSIONI, PROGRAMMI E MACROAGGREGATI
SPESE IN CONTO CAPITALE E SPESE PER INCREMENTO DI ATTIVITA' FINANZIARIE
PAGAMENTI IN C/COMPETENZA
Esercizio finanziario 2020

MISSIONI E PROGRAMMI / MACROAGGREGATI		Tributi in conto capitale a carico dell'ente	Investimenti fissi lordi e acquisto di terreni	Contributi agli investimenti	Altri trasferimenti in conto capitale	Altre spese in conto capitale	Totale SPESE IN CONTO CAPITALE	Acquisizioni di attività finanziarie	Concessione crediti di breve termine	Concessione crediti di medio-lungo termine	Altre spese per incremento di attività finanziarie	Totale SPESE PER INCREMENTO DI ATTIVITA' FINANZIARIE
		201	202	203	204	205	200	301	302	303	304	300
1	MISSIONE 1 - Servizi istituzionali, generali e di gestione											
1	Organi istituzionali	0,00	2.600,00	0,00	0,00	0,00	2.600,00	0,00	0,00	0,00	0,00	0,00
2	Segreteria generale	0,00	0,00	0,00	0,00	0,00	0,00	0,00	0,00	0,00	0,00	0,00
3	Gestione economica, finanziaria, programmazione, provveditorato	0,00	189,00	0,00	0,00	0,00	189,00	0,00	0,00	0,00	0,00	0,00
4	Gestione delle entrate tributarie e servizi fiscali	0,00	399,00	0,00	0,00	0,00	399,00	0,00	0,00	0,00	0,00	0,00
5	Gestione dei beni demaniali e patrimoniali	0,00	12.694,00	0,00	0,00	0,00	12.694,00	0,00	0,00	0,00	0,00	0,00
6	Ufficio tecnico	0,00	53.458,41	0,00	0,00	0,00	53.458,41	0,00	0,00	0,00	0,00	0,00
7	Elezioni e consultazioni popolari - Anagrafe e stato civile	0,00	0,00	0,00	0,00	0,00	0,00	0,00	0,00	0,00	0,00	0,00
8	Statistica e sistemi informativi	0,00	0,00	0,00	0,00	0,00	0,00	0,00	0,00	0,00	0,00	0,00
9	Assistenza tecnico-amministrativa agli enti locali	0,00	0,00	0,00	0,00	0,00	0,00	0,00	0,00	0,00	0,00	0,00
10	Risorse umane	0,00	0,00	0,00	0,00	0,00	0,00	0,00	0,00	0,00	0,00	0,00
11	Altri servizi generali	0,00	14.883,01	0,00	0,00	0,00	14.883,01	0,00	0,00	0,00	0,00	0,00
	TOTALE MISSIONE 1 - Servizi istituzionali, generali e di gestione	0,00	84.223,42	0,00	0,00	0,00	84.223,42	0,00	0,00	0,00	0,00	0,00
2	MISSIONE 2 - Giustizia											
1	Uffici giudiziari	0,00	0,00	0,00	0,00	0,00	0,00	0,00	0,00	0,00	0,00	0,00
2	Casa circondariale e altri servizi	0,00	0,00	0,00	0,00	0,00	0,00	0,00	0,00	0,00	0,00	0,00
	TOTALE MISSIONE 2 - Giustizia	0,00	0,00	0,00	0,00	0,00	0,00	0,00	0,00	0,00	0,00	0,00
3	MISSIONE 3 - Ordine pubblico e sicurezza											
1	Polizia locale e amministrativa	0,00	921,10	0,00	0,00	0,00	921,10	0,00	0,00	0,00	0,00	0,00
2	Sistema integrato di sicurezza urbana	0,00	0,00	0,00	0,00	0,00	0,00	0,00	0,00	0,00	0,00	0,00
	TOTALE MISSIONE 3 - Ordine pubblico e sicurezza	0,00	921,10	0,00	0,00	0,00	921,10	0,00	0,00	0,00	0,00	0,00
4	MISSIONE 4 - Istruzione e diritto allo studio											
1	Istruzione prescolastica	0,00	0,00	0,00	0,00	0,00	0,00	0,00	0,00	0,00	0,00	0,00
2	Altri ordini di istruzione	0,00	27.953,25	0,00	0,00	0,00	27.953,25	0,00	0,00	0,00	0,00	0,00
4	Istruzione universitaria	0,00	0,00	0,00	0,00	0,00	0,00	0,00	0,00	0,00	0,00	0,00
5	Istruzione tecnica superiore	0,00	0,00	0,00	0,00	0,00	0,00	0,00	0,00	0,00	0,00	0,00
6	Servizi ausiliari all'istruzione	0,00	0,00	0,00	0,00	0,00	0,00	0,00	0,00	0,00	0,00	0,00
7	Diritto allo studio	0,00	0,00	0,00	0,00	0,00	0,00	0,00	0,00	0,00	0,00	0,00
	TOTALE MISSIONE 4 - Istruzione e diritto allo studio	0,00	27.953,25	0,00	0,00	0,00	27.953,25	0,00	0,00	0,00	0,00	0,00
5	MISSIONE 5 - Tutela e valorizzazione dei beni e attività culturali											
1	Valorizzazione dei beni di interesse storico	0,00	0,00	0,00	0,00	0,00	0,00	0,00	0,00	0,00	0,00	0,00
2	Attività culturali e interventi diversi nel settore culturale	0,00	10.063,59	0,00	0,00	0,00	10.063,59	0,00	0,00	0,00	0,00	0,00

PROSPETTO DELLE SPESE DI BILANCIO PER MISSIONI, PROGRAMMI E MACROAGGREGATI
SPESE IN CONTO CAPITALE E SPESE PER INCREMENTO DI ATTIVITA' FINANZIARIE
PAGAMENTI IN C/COMPETENZA
Esercizio finanziario 2020

MISSIONI E PROGRAMMI / MACROAGGREGATI		Tributi in conto capitale a carico dell'ente	Investimenti fissi lordi e acquisto di terreni	Contributi agli investimenti	Altri trasferimenti in conto capitale	Altre spese in conto capitale	Totale SPESE IN CONTO CAPITALE	Acquisizioni di attività finanziarie	Concessione crediti di breve termine	Concessione crediti di medio-lungo termine	Altre spese per incremento di attività finanziarie	Totale SPESE PER INCREMENTO DI ATTIVITA' FINANZIARIE
		201	202	203	204	205	200	301	302	303	304	300
	TOTALE MISSIONE 5 - Tutela e valorizzazione dei beni e attività culturali	0,00	10.063,59	0,00	0,00	0,00	10.063,59	0,00	0,00	0,00	0,00	0,00
6	MISSIONE 6 - Politiche giovanili, sport e tempo libero											
1	Sport e tempo libero	0,00	22.972,60	0,00	0,00	0,00	22.972,60	0,00	0,00	0,00	0,00	0,00
2	Giovani	0,00	0,00	0,00	0,00	0,00	0,00	0,00	0,00	0,00	0,00	0,00
	TOTALE MISSIONE 6 - Politiche giovanili, sport e tempo libero	0,00	22.972,60	0,00	0,00	0,00	22.972,60	0,00	0,00	0,00	0,00	0,00
7	MISSIONE 7 - Turismo											
1	Sviluppo e la valorizzazione del turismo	0,00	0,00	0,00	0,00	0,00	0,00	0,00	0,00	0,00	0,00	0,00
	TOTALE MISSIONE 7 - Turismo	0,00	0,00	0,00	0,00	0,00	0,00	0,00	0,00	0,00	0,00	0,00
8	MISSIONE 8 - Assetto del territorio ed edilizia abitativa											
1	Urbanistica e assetto del territorio	0,00	162.746,88	0,00	0,00	0,00	162.746,88	0,00	0,00	0,00	0,00	0,00
2	Edilizia residenziale pubblica e locale e piani di edilizia economico-popolare	0,00	231.871,62	0,00	0,00	0,00	231.871,62	0,00	0,00	0,00	0,00	0,00
	TOTALE MISSIONE 8 - Assetto del territorio ed edilizia abitativa	0,00	394.618,50	0,00	0,00	0,00	394.618,50	0,00	0,00	0,00	0,00	0,00
9	MISSIONE 9 - Sviluppo sostenibile e tutela del territorio e dell'ambiente											
1	Difesa del suolo	0,00	0,00	0,00	0,00	0,00	0,00	0,00	0,00	0,00	0,00	0,00
2	Tutela, valorizzazione e recupero ambientale	0,00	0,00	0,00	0,00	0,00	0,00	0,00	0,00	0,00	0,00	0,00
3	Rifiuti	0,00	0,00	0,00	0,00	0,00	0,00	0,00	0,00	0,00	0,00	0,00
4	Servizio idrico integrato	0,00	5.961,10	0,00	0,00	0,00	5.961,10	0,00	0,00	0,00	0,00	0,00
5	Aree protette, parchi naturali, protezione naturalistica e forestazione	0,00	0,00	0,00	0,00	0,00	0,00	0,00	0,00	0,00	0,00	0,00
6	Tutela e valorizzazione delle risorse idriche	0,00	0,00	0,00	0,00	0,00	0,00	0,00	0,00	0,00	0,00	0,00
7	Sviluppo sostenibile territorio montano piccoli Comuni	0,00	0,00	0,00	0,00	0,00	0,00	0,00	0,00	0,00	0,00	0,00
8	Qualità dell'aria e riduzione dell'inquinamento	0,00	0,00	0,00	0,00	0,00	0,00	0,00	0,00	0,00	0,00	0,00
	TOTALE MISSIONE 9 - Sviluppo sostenibile e tutela del territorio e dell'ambiente	0,00	5.961,10	0,00	0,00	0,00	5.961,10	0,00	0,00	0,00	0,00	0,00
10	MISSIONE 10 - Trasporti e diritto alla mobilità											
1	Trasporto ferroviario	0,00	0,00	0,00	0,00	0,00	0,00	0,00	0,00	0,00	0,00	0,00
2	Trasporto pubblico locale	0,00	0,00	0,00	0,00	0,00	0,00	0,00	0,00	0,00	0,00	0,00
3	Trasporto per vie d'acqua	0,00	0,00	0,00	0,00	0,00	0,00	0,00	0,00	0,00	0,00	0,00
4	Altre modalità di trasporto	0,00	0,00	0,00	0,00	0,00	0,00	0,00	0,00	0,00	0,00	0,00
5	Viabilità e infrastrutture stradali	0,00	0,00	0,00	0,00	0,00	0,00	0,00	0,00	0,00	0,00	0,00
	TOTALE MISSIONE 10 - Trasporti e diritto alla mobilità	0,00	0,00	0,00	0,00	0,00	0,00	0,00	0,00	0,00	0,00	0,00

PROSPETTO DELLE SPESE DI BILANCIO PER MISSIONI, PROGRAMMI E MACROAGGREGATI
SPESE IN CONTO CAPITALE E SPESE PER INCREMENTO DI ATTIVITA' FINANZIARIE
PAGAMENTI IN C/COMPETENZA
Esercizio finanziario 2020

MISSIONI E PROGRAMMI / MACROAGGREGATI		Tributi in conto capitale a carico dell'ente	Investimenti fissi lordi e acquisto di terreni	Contributi agli investimenti	Altri trasferimenti in conto capitale	Altre spese in conto capitale	Totale SPESE IN CONTO CAPITALE	Acquisizioni di attività finanziarie	Concessione crediti di breve termine	Concessione crediti di medio-lungo termine	Altre spese per incremento di attività finanziarie	Totale SPESE PER INCREMENTO DI ATTIVITA' FINANZIARIE
		201	202	203	204	205	200	301	302	303	304	300
11	MISSIONE 11 - Soccorso civile											
1	Sistema di protezione civile	0,00	0,00	0,00	0,00	0,00	0,00	0,00	0,00	0,00	0,00	0,00
2	Interventi a seguito di calamità naturali	0,00	0,00	0,00	0,00	0,00	0,00	0,00	0,00	0,00	0,00	0,00
	TOTALE MISSIONE 11 - Soccorso civile	0,00	0,00	0,00	0,00	0,00	0,00	0,00	0,00	0,00	0,00	0,00
12	MISSIONE 12 - Diritti sociali, politiche sociali e famiglia											
1	Interventi per l'infanzia e i minori e per asili nido	0,00	0,00	0,00	0,00	0,00	0,00	0,00	0,00	0,00	0,00	0,00
2	Interventi per la disabilità	0,00	0,00	0,00	0,00	0,00	0,00	0,00	0,00	0,00	0,00	0,00
3	Interventi per gli anziani	0,00	0,00	0,00	0,00	0,00	0,00	0,00	0,00	0,00	0,00	0,00
4	Interventi per i soggetti a rischio di esclusione sociale	0,00	0,00	0,00	0,00	0,00	0,00	0,00	0,00	0,00	0,00	0,00
5	Interventi per le famiglie	0,00	0,00	0,00	0,00	0,00	0,00	0,00	0,00	0,00	0,00	0,00
6	Interventi per il diritto alla casa	0,00	0,00	0,00	0,00	0,00	0,00	0,00	0,00	0,00	0,00	0,00
7	Programmazione e governo della rete dei servizi sociosanitari e sociali	0,00	0,00	0,00	0,00	0,00	0,00	0,00	0,00	0,00	0,00	0,00
8	Cooperazione e associazionismo	0,00	0,00	0,00	0,00	0,00	0,00	0,00	0,00	0,00	0,00	0,00
9	Servizio necroscopico e cimiteriale	0,00	4.428,60	0,00	0,00	0,00	4.428,60	0,00	0,00	0,00	0,00	0,00
	TOTALE MISSIONE 12 - Diritti sociali, politiche sociali e famiglia	0,00	4.428,60	0,00	0,00	0,00	4.428,60	0,00	0,00	0,00	0,00	0,00
13	MISSIONE 13 - Tutela della salute											
7	Ulteriori spese in materia sanitaria	0,00	0,00	0,00	0,00	0,00	0,00	0,00	0,00	0,00	0,00	0,00
	TOTALE MISSIONE 13 - Tutela della salute	0,00	0,00	0,00	0,00	0,00	0,00	0,00	0,00	0,00	0,00	0,00
14	MISSIONE 14 - Sviluppo economico e competitività											
1	Industria, PMI e Artigianato	0,00	0,00	0,00	0,00	0,00	0,00	0,00	0,00	0,00	0,00	0,00
2	Commercio - reti distributive - tutela dei consumatori	0,00	0,00	0,00	0,00	0,00	0,00	0,00	0,00	0,00	0,00	0,00
3	Ricerca e innovazione	0,00	0,00	0,00	0,00	0,00	0,00	0,00	0,00	0,00	0,00	0,00
4	Reti e altri servizi di pubblica utilità	0,00	0,00	0,00	0,00	0,00	0,00	0,00	0,00	0,00	0,00	0,00
	TOTALE MISSIONE 14 - Sviluppo economico e competitività	0,00	0,00	0,00	0,00	0,00	0,00	0,00	0,00	0,00	0,00	0,00
15	MISSIONE 15 - Politiche per il lavoro e la formazione professionale											
1	Servizi per lo sviluppo del mercato del lavoro	0,00	0,00	0,00	0,00	0,00	0,00	0,00	0,00	0,00	0,00	0,00
2	Formazione professionale	0,00	0,00	0,00	0,00	0,00	0,00	0,00	0,00	0,00	0,00	0,00
3	Sostegno all'occupazione	0,00	0,00	0,00	0,00	0,00	0,00	0,00	0,00	0,00	0,00	0,00
	TOTALE MISSIONE 15 - Politiche per il lavoro e la formazione professionale	0,00	0,00	0,00	0,00	0,00	0,00	0,00	0,00	0,00	0,00	0,00
16	MISSIONE 16 - Agricoltura, politiche agroalimentari e pesca											

PROSPETTO DELLE SPESE DI BILANCIO PER MISSIONI, PROGRAMMI E MACROAGGREGATI
SPESE IN CONTO CAPITALE E SPESE PER INCREMENTO DI ATTIVITA' FINANZIARIE
PAGAMENTI IN C/COMPETENZA
Esercizio finanziario 2020

MISSIONI E PROGRAMMI / MACROAGGREGATI		Tributi in conto capitale a carico dell'ente	Investimenti fissi lordi e acquisto di terreni	Contributi agli investimenti	Altri trasferimenti in conto capitale	Altre spese in conto capitale	Totale SPESE IN CONTO CAPITALE	Acquisizioni di attività finanziarie	Concessione crediti di breve termine	Concessione crediti di medio-lungo termine	Altre spese per incremento di attività finanziarie	Totale SPESE PER INCREMENTO DI ATTIVITA' FINANZIARIE
		201	202	203	204	205	200	301	302	303	304	300
1	Sviluppo del settore agricolo e del sistema agroalimentare	0,00	0,00	0,00	0,00	0,00	0,00	0,00	0,00	0,00	0,00	0,00
2	Caccia e pesca	0,00	0,00	0,00	0,00	0,00	0,00	0,00	0,00	0,00	0,00	0,00
	TOTALE MISSIONE 16 - Agricoltura, politiche agroalimentari e pesca	0,00	0,00	0,00	0,00	0,00	0,00	0,00	0,00	0,00	0,00	0,00
17	MISSIONE 17 - Energia e diversificazione delle fonti energetiche											
1	Fonti energetiche	0,00	0,00	0,00	0,00	0,00	0,00	0,00	0,00	0,00	0,00	0,00
	TOTALE MISSIONE 17 - Energia e diversificazione delle fonti energetiche	0,00	0,00	0,00	0,00	0,00	0,00	0,00	0,00	0,00	0,00	0,00
18	MISSIONE 18 - Relazioni con le altre autonomie territoriali e locali											
1	Relazioni finanziarie con le altre autonomie territoriali	0,00	0,00	0,00	0,00	0,00	0,00	0,00	0,00	0,00	0,00	0,00
	TOTALE MISSIONE 18 - Relazioni con le altre autonomie territoriali e locali	0,00	0,00	0,00	0,00	0,00	0,00	0,00	0,00	0,00	0,00	0,00
19	MISSIONE 19 - Relazioni internazionali											
1	Relazioni internazionali e Cooperazione allo sviluppo	0,00	0,00	0,00	0,00	0,00	0,00	0,00	0,00	0,00	0,00	0,00
	TOTALE MISSIONE 19 - Relazioni internazionali	0,00	0,00	0,00	0,00	0,00	0,00	0,00	0,00	0,00	0,00	0,00
20	MISSIONE 20 - Fondi e accantonamenti											
1	Fondo di riserva	0,00	0,00	0,00	0,00	0,00	0,00	0,00	0,00	0,00	0,00	0,00
2	Fondo crediti di dubbia esigibilità	0,00	0,00	0,00	0,00	0,00	0,00	0,00	0,00	0,00	0,00	0,00
3	Altri fondi	0,00	0,00	0,00	0,00	0,00	0,00	0,00	0,00	0,00	0,00	0,00
	TOTALE MISSIONE 20 - Fondi e accantonamenti	0,00	0,00	0,00	0,00	0,00	0,00	0,00	0,00	0,00	0,00	0,00
	TOTALE MACROAGGREGATI	0,00	551.142,16	0,00	0,00	0,00	551.142,16	0,00	0,00	0,00	0,00	0,00

PROSPETTO DELLE SPESE DI BILANCIO PER MISSIONI, PROGRAMMI E MACROAGGREGATI
SPESE IN CONTO CAPITALE E SPESE PER INCREMENTO DI ATTIVITA' FINANZIARIE
PAGAMENTI IN C/RESIDUI
Esercizio finanziario 2020

MISSIONI E PROGRAMMI / MACROAGGREGATI		Tributi in conto capitale a carico dell'ente	Investimenti fissi lordi e acquisto di terreni	Contributi agli investimenti	Altri trasferimenti in conto capitale	Altre spese in conto capitale	Totale SPESE IN CONTO CAPITALE	Acquisizioni di attività finanziarie	Concessione crediti di breve termine	Concessione crediti di medio-lungo termine	Altre spese per incremento di attività finanziarie	Totale SPESE PER INCREMENTO DI ATTIVITA' FINANZIARIE
		201	202	203	204	205	200	301	302	303	304	300
1	MISSIONE 1 - Servizi istituzionali, generali e di gestione											
1	Organi istituzionali	0,00	0,00	0,00	0,00	0,00	0,00	0,00	0,00	0,00	0,00	0,00
2	Segreteria generale	0,00	0,00	0,00	0,00	0,00	0,00	0,00	0,00	0,00	0,00	0,00
3	Gestione economica, finanziaria, programmazione, provveditorato	0,00	0,00	0,00	0,00	0,00	0,00	0,00	0,00	0,00	0,00	0,00
4	Gestione delle entrate tributarie e servizi fiscali	0,00	0,00	0,00	0,00	0,00	0,00	0,00	0,00	0,00	0,00	0,00
5	Gestione dei beni demaniali e patrimoniali	0,00	9.773,08	0,00	0,00	0,00	9.773,08	0,00	0,00	0,00	0,00	0,00
6	Ufficio tecnico	0,00	6.336,02	0,00	0,00	0,00	6.336,02	0,00	0,00	0,00	0,00	0,00
7	Elezioni e consultazioni popolari - Anagrafe e stato civile	0,00	1.200,00	0,00	0,00	0,00	1.200,00	0,00	0,00	0,00	0,00	0,00
8	Statistica e sistemi informativi	0,00	0,00	0,00	0,00	0,00	0,00	0,00	0,00	0,00	0,00	0,00
9	Assistenza tecnico-amministrativa agli enti locali	0,00	0,00	0,00	0,00	0,00	0,00	0,00	0,00	0,00	0,00	0,00
10	Risorse umane	0,00	0,00	0,00	0,00	0,00	0,00	0,00	0,00	0,00	0,00	0,00
11	Altri servizi generali	0,00	3.488,00	0,00	0,00	0,00	3.488,00	0,00	0,00	0,00	0,00	0,00
	TOTALE MISSIONE 1 - Servizi istituzionali, generali e di gestione	0,00	20.797,10	0,00	0,00	0,00	20.797,10	0,00	0,00	0,00	0,00	0,00
2	MISSIONE 2 - Giustizia											
1	Uffici giudiziari	0,00	0,00	0,00	0,00	0,00	0,00	0,00	0,00	0,00	0,00	0,00
2	Casa circondariale e altri servizi	0,00	0,00	0,00	0,00	0,00	0,00	0,00	0,00	0,00	0,00	0,00
	TOTALE MISSIONE 2 - Giustizia	0,00	0,00	0,00	0,00	0,00	0,00	0,00	0,00	0,00	0,00	0,00
3	MISSIONE 3 - Ordine pubblico e sicurezza											
1	Polizia locale e amministrativa	0,00	316,39	0,00	0,00	0,00	316,39	0,00	0,00	0,00	0,00	0,00
2	Sistema integrato di sicurezza urbana	0,00	0,00	0,00	0,00	0,00	0,00	0,00	0,00	0,00	0,00	0,00
	TOTALE MISSIONE 3 - Ordine pubblico e sicurezza	0,00	316,39	0,00	0,00	0,00	316,39	0,00	0,00	0,00	0,00	0,00
4	MISSIONE 4 - Istruzione e diritto allo studio											
1	Istruzione prescolastica	0,00	0,00	0,00	0,00	0,00	0,00	0,00	0,00	0,00	0,00	0,00
2	Altri ordini di istruzione	0,00	3.660,00	0,00	0,00	0,00	3.660,00	0,00	0,00	0,00	0,00	0,00
4	Istruzione universitaria	0,00	0,00	0,00	0,00	0,00	0,00	0,00	0,00	0,00	0,00	0,00
5	Istruzione tecnica superiore	0,00	0,00	0,00	0,00	0,00	0,00	0,00	0,00	0,00	0,00	0,00
6	Servizi ausiliari all'istruzione	0,00	0,00	0,00	0,00	0,00	0,00	0,00	0,00	0,00	0,00	0,00
7	Diritto allo studio	0,00	0,00	0,00	0,00	0,00	0,00	0,00	0,00	0,00	0,00	0,00
	TOTALE MISSIONE 4 - Istruzione e diritto allo studio	0,00	3.660,00	0,00	0,00	0,00	3.660,00	0,00	0,00	0,00	0,00	0,00
5	MISSIONE 5 - Tutela e valorizzazione dei beni e attività culturali											
1	Valorizzazione dei beni di interesse storico	0,00	0,00	0,00	0,00	0,00	0,00	0,00	0,00	0,00	0,00	0,00
2	Attività culturali e interventi diversi nel settore culturale	0,00	3.000,00	0,00	0,00	0,00	3.000,00	0,00	0,00	0,00	0,00	0,00

PROSPETTO DELLE SPESE DI BILANCIO PER MISSIONI, PROGRAMMI E MACROAGGREGATI
SPESE IN CONTO CAPITALE E SPESE PER INCREMENTO DI ATTIVITA' FINANZIARIE
PAGAMENTI IN C/RESIDUI
Esercizio finanziario 2020

MISSIONI E PROGRAMMI / MACROAGGREGATI		Tributi in conto capitale a carico dell'ente	Investimenti fissi lordi e acquisto di terreni	Contributi agli investimenti	Altri trasferimenti in conto capitale	Altre spese in conto capitale	Totale SPESE IN CONTO CAPITALE	Acquisizioni di attività finanziarie	Concessione crediti di breve termine	Concessione crediti di medio-lungo termine	Altre spese per incremento di attività finanziarie	Totale SPESE PER INCREMENTO DI ATTIVITA' FINANZIARIE
		201	202	203	204	205	200	301	302	303	304	300
	TOTALE MISSIONE 5 - Tutela e valorizzazione dei beni e attività culturali	0,00	3.000,00	0,00	0,00	0,00	3.000,00	0,00	0,00	0,00	0,00	0,00
6	MISSIONE 6 - Politiche giovanili, sport e tempo libero											
1	Sport e tempo libero	0,00	0,00	0,00	0,00	0,00	0,00	0,00	0,00	0,00	0,00	0,00
2	Giovani	0,00	0,00	0,00	0,00	0,00	0,00	0,00	0,00	0,00	0,00	0,00
	TOTALE MISSIONE 6 - Politiche giovanili, sport e tempo libero	0,00	0,00	0,00	0,00	0,00	0,00	0,00	0,00	0,00	0,00	0,00
7	MISSIONE 7 - Turismo											
1	Sviluppo e la valorizzazione del turismo	0,00	0,00	0,00	0,00	0,00	0,00	0,00	0,00	0,00	0,00	0,00
	TOTALE MISSIONE 7 - Turismo	0,00	0,00	0,00	0,00	0,00	0,00	0,00	0,00	0,00	0,00	0,00
8	MISSIONE 8 - Assetto del territorio ed edilizia abitativa											
1	Urbanistica e assetto del territorio	0,00	6.036,11	0,00	0,00	0,00	6.036,11	0,00	0,00	0,00	0,00	0,00
2	Edilizia residenziale pubblica e locale e piani di edilizia economico-popolare	0,00	47.801,51	0,00	0,00	0,00	47.801,51	0,00	0,00	0,00	0,00	0,00
	TOTALE MISSIONE 8 - Assetto del territorio ed edilizia abitativa	0,00	53.837,62	0,00	0,00	0,00	53.837,62	0,00	0,00	0,00	0,00	0,00
9	MISSIONE 9 - Sviluppo sostenibile e tutela del territorio e dell'ambiente											
1	Difesa del suolo	0,00	0,00	0,00	0,00	0,00	0,00	0,00	0,00	0,00	0,00	0,00
2	Tutela, valorizzazione e recupero ambientale	0,00	0,00	0,00	0,00	0,00	0,00	0,00	0,00	0,00	0,00	0,00
3	Rifiuti	0,00	0,00	0,00	0,00	0,00	0,00	0,00	0,00	0,00	0,00	0,00
4	Servizio idrico integrato	0,00	14.302,29	0,00	0,00	0,00	14.302,29	0,00	0,00	0,00	0,00	0,00
5	Aree protette, parchi naturali, protezione naturalistica e forestazione	0,00	0,00	0,00	0,00	0,00	0,00	0,00	0,00	0,00	0,00	0,00
6	Tutela e valorizzazione delle risorse idriche	0,00	0,00	0,00	0,00	0,00	0,00	0,00	0,00	0,00	0,00	0,00
7	Sviluppo sostenibile territorio montano piccoli Comuni	0,00	0,00	0,00	0,00	0,00	0,00	0,00	0,00	0,00	0,00	0,00
8	Qualità dell'aria e riduzione dell'inquinamento	0,00	0,00	0,00	0,00	0,00	0,00	0,00	0,00	0,00	0,00	0,00
	TOTALE MISSIONE 9 - Sviluppo sostenibile e tutela del territorio e dell'ambiente	0,00	14.302,29	0,00	0,00	0,00	14.302,29	0,00	0,00	0,00	0,00	0,00
10	MISSIONE 10 - Trasporti e diritto alla mobilità											
1	Trasporto ferroviario	0,00	0,00	0,00	0,00	0,00	0,00	0,00	0,00	0,00	0,00	0,00
2	Trasporto pubblico locale	0,00	0,00	0,00	0,00	0,00	0,00	0,00	0,00	0,00	0,00	0,00
3	Trasporto per vie d'acqua	0,00	0,00	0,00	0,00	0,00	0,00	0,00	0,00	0,00	0,00	0,00
4	Altre modalità di trasporto	0,00	0,00	0,00	0,00	0,00	0,00	0,00	0,00	0,00	0,00	0,00
5	Viabilità e infrastrutture stradali	0,00	0,00	0,00	0,00	0,00	0,00	0,00	0,00	0,00	0,00	0,00
	TOTALE MISSIONE 10 - Trasporti e diritto alla mobilità	0,00	0,00	0,00	0,00	0,00	0,00	0,00	0,00	0,00	0,00	0,00

PROSPETTO DELLE SPESE DI BILANCIO PER MISSIONI, PROGRAMMI E MACROAGGREGATI
SPESE IN CONTO CAPITALE E SPESE PER INCREMENTO DI ATTIVITA' FINANZIARIE
PAGAMENTI IN C/RESIDUI
Esercizio finanziario 2020

MISSIONI E PROGRAMMI / MACROAGGREGATI		Tributi in conto capitale a carico dell'ente	Investimenti fissi lordi e acquisto di terreni	Contributi agli investimenti	Altri trasferimenti in conto capitale	Altre spese in conto capitale	Totale SPESE IN CONTO CAPITALE	Acquisizioni di attività finanziarie	Concessione crediti di breve termine	Concessione crediti di medio-lungo termine	Altre spese per incremento di attività finanziarie	Totale SPESE PER INCREMENTO DI ATTIVITA' FINANZIARIE
		201	202	203	204	205	200	301	302	303	304	300
11	MISSIONE 11 - Soccorso civile											
1	Sistema di protezione civile	0,00	0,00	0,00	0,00	0,00	0,00	0,00	0,00	0,00	0,00	0,00
2	Interventi a seguito di calamità naturali	0,00	0,00	0,00	0,00	0,00	0,00	0,00	0,00	0,00	0,00	0,00
	TOTALE MISSIONE 11 - Soccorso civile	0,00	0,00	0,00	0,00	0,00	0,00	0,00	0,00	0,00	0,00	0,00
12	MISSIONE 12 - Diritti sociali, politiche sociali e famiglia											
1	Interventi per l'infanzia e i minori e per asili nido	0,00	0,00	0,00	0,00	0,00	0,00	0,00	0,00	0,00	0,00	0,00
2	Interventi per la disabilità	0,00	0,00	0,00	0,00	0,00	0,00	0,00	0,00	0,00	0,00	0,00
3	Interventi per gli anziani	0,00	2.095,19	0,00	0,00	0,00	2.095,19	0,00	0,00	0,00	0,00	0,00
4	Interventi per i soggetti a rischio di esclusione sociale	0,00	0,00	0,00	0,00	0,00	0,00	0,00	0,00	0,00	0,00	0,00
5	Interventi per le famiglie	0,00	0,00	0,00	0,00	0,00	0,00	0,00	0,00	0,00	0,00	0,00
6	Interventi per il diritto alla casa	0,00	0,00	0,00	0,00	0,00	0,00	0,00	0,00	0,00	0,00	0,00
7	Programmazione e governo della rete dei servizi sociosanitari e sociali	0,00	0,00	0,00	0,00	0,00	0,00	0,00	0,00	0,00	0,00	0,00
8	Cooperazione e associazionismo	0,00	0,00	0,00	0,00	0,00	0,00	0,00	0,00	0,00	0,00	0,00
9	Servizio necroscopico e cimiteriale	0,00	11.500,00	0,00	0,00	0,00	11.500,00	0,00	0,00	0,00	0,00	0,00
	TOTALE MISSIONE 12 - Diritti sociali, politiche sociali e famiglia	0,00	13.595,19	0,00	0,00	0,00	13.595,19	0,00	0,00	0,00	0,00	0,00
13	MISSIONE 13 - Tutela della salute											
7	Ulteriori spese in materia sanitaria	0,00	0,00	0,00	0,00	0,00	0,00	0,00	0,00	0,00	0,00	0,00
	TOTALE MISSIONE 13 - Tutela della salute	0,00	0,00	0,00	0,00	0,00	0,00	0,00	0,00	0,00	0,00	0,00
14	MISSIONE 14 - Sviluppo economico e competitività											
1	Industria, PMI e Artigianato	0,00	0,00	0,00	0,00	0,00	0,00	0,00	0,00	0,00	0,00	0,00
2	Commercio - reti distributive - tutela dei consumatori	0,00	0,00	0,00	0,00	0,00	0,00	0,00	0,00	0,00	0,00	0,00
3	Ricerca e innovazione	0,00	0,00	0,00	0,00	0,00	0,00	0,00	0,00	0,00	0,00	0,00
4	Reti e altri servizi di pubblica utilità	0,00	0,00	0,00	0,00	0,00	0,00	0,00	0,00	0,00	0,00	0,00
	TOTALE MISSIONE 14 - Sviluppo economico e competitività	0,00	0,00	0,00	0,00	0,00	0,00	0,00	0,00	0,00	0,00	0,00
15	MISSIONE 15 - Politiche per il lavoro e la formazione professionale											
1	Servizi per lo sviluppo del mercato del lavoro	0,00	0,00	0,00	0,00	0,00	0,00	0,00	0,00	0,00	0,00	0,00
2	Formazione professionale	0,00	0,00	0,00	0,00	0,00	0,00	0,00	0,00	0,00	0,00	0,00
3	Sostegno all'occupazione	0,00	0,00	0,00	0,00	0,00	0,00	0,00	0,00	0,00	0,00	0,00
	TOTALE MISSIONE 15 - Politiche per il lavoro e la formazione professionale	0,00	0,00	0,00	0,00	0,00	0,00	0,00	0,00	0,00	0,00	0,00
16	MISSIONE 16 - Agricoltura, politiche agroalimentari e pesca											

PROSPETTO DELLE SPESE DI BILANCIO PER MISSIONI, PROGRAMMI E MACROAGGREGATI
SPESE IN CONTO CAPITALE E SPESE PER INCREMENTO DI ATTIVITA' FINANZIARIE
PAGAMENTI IN C/RESIDUI
Esercizio finanziario 2020

MISSIONI E PROGRAMMI / MACROAGGREGATI		Tributi in conto capitale a carico dell'ente	Investimenti fissi lordi e acquisto di terreni	Contributi agli investimenti	Altri trasferimenti in conto capitale	Altre spese in conto capitale	Totale SPESE IN CONTO CAPITALE	Acquisizioni di attività finanziarie	Concessione crediti di breve termine	Concessione crediti di medio-lungo termine	Altre spese per incremento di attività finanziarie	Totale SPESE PER INCREMENTO DI ATTIVITA' FINANZIARIE
		201	202	203	204	205	200	301	302	303	304	300
1	Sviluppo del settore agricolo e del sistema agroalimentare	0,00	0,00	0,00	0,00	0,00	0,00	0,00	0,00	0,00	0,00	0,00
2	Caccia e pesca	0,00	0,00	0,00	0,00	0,00	0,00	0,00	0,00	0,00	0,00	0,00
	TOTALE MISSIONE 16 - Agricoltura, politiche agroalimentari e pesca	0,00	0,00	0,00	0,00	0,00	0,00	0,00	0,00	0,00	0,00	0,00
17	MISSIONE 17 - Energia e diversificazione delle fonti energetiche											
1	Fonti energetiche	0,00	0,00	0,00	0,00	0,00	0,00	0,00	0,00	0,00	0,00	0,00
	TOTALE MISSIONE 17 - Energia e diversificazione delle fonti energetiche	0,00	0,00	0,00	0,00	0,00	0,00	0,00	0,00	0,00	0,00	0,00
18	MISSIONE 18 - Relazioni con le altre autonomie territoriali e locali											
1	Relazioni finanziarie con le altre autonomie territoriali	0,00	0,00	0,00	0,00	0,00	0,00	0,00	0,00	0,00	0,00	0,00
	TOTALE MISSIONE 18 - Relazioni con le altre autonomie territoriali e locali	0,00	0,00	0,00	0,00	0,00	0,00	0,00	0,00	0,00	0,00	0,00
19	MISSIONE 19 - Relazioni internazionali											
1	Relazioni internazionali e Cooperazione allo sviluppo	0,00	0,00	0,00	0,00	0,00	0,00	0,00	0,00	0,00	0,00	0,00
	TOTALE MISSIONE 19 - Relazioni internazionali	0,00	0,00	0,00	0,00	0,00	0,00	0,00	0,00	0,00	0,00	0,00
20	MISSIONE 20 - Fondi e accantonamenti											
1	Fondo di riserva	0,00	0,00	0,00	0,00	0,00	0,00	0,00	0,00	0,00	0,00	0,00
2	Fondo crediti di dubbia esigibilità	0,00	0,00	0,00	0,00	0,00	0,00	0,00	0,00	0,00	0,00	0,00
3	Altri fondi	0,00	0,00	0,00	0,00	0,00	0,00	0,00	0,00	0,00	0,00	0,00
	TOTALE MISSIONE 20 - Fondi e accantonamenti	0,00	0,00	0,00	0,00	0,00	0,00	0,00	0,00	0,00	0,00	0,00
	TOTALE MACROAGGREGATI	0,00	109.508,59	0,00	0,00	0,00	109.508,59	0,00	0,00	0,00	0,00	0,00

PROSPETTO DELLE SPESE DI BILANCIO PER MISSIONI, PROGRAMMI E MACROAGGREGATI
SPESE PER RIMBORSO DI PRESTITI - IMPEGNI
Esercizio finanziario 2020

MISSIONI E PROGRAMMI / MACROAGGREGATI		Rimborso di titoli obbligazionari	Rimborso prestiti a breve termine	Rimborso mutui e altri finanziamenti a medio lungo termine	Rimborso di altre forme di indebitamento	Fondi per rimborso prestiti	Totale
		401	402	403	404	405	400
16	MISSIONE 16 - Agricoltura, politiche agroalimentari e pesca						
1	Sviluppo del settore agricolo e del sistema agroalimentare	0,00	0,00	0,00	0,00	0,00	0,00
2	Caccia e pesca	0,00	0,00	0,00	0,00	0,00	0,00
	TOTALE MISSIONE 16 - Agricoltura, politiche agroalimentari e pesca	0,00	0,00	0,00	0,00	0,00	0,00
17	MISSIONE 17 - Energia e diversificazione delle fonti energetiche						
1	Fonti energetiche	0,00	0,00	0,00	0,00	0,00	0,00
	TOTALE MISSIONE 17 - Energia e diversificazione delle fonti energetiche	0,00	0,00	0,00	0,00	0,00	0,00
18	MISSIONE 18 - Relazioni con le altre autonomie territoriali e locali						
1	Relazioni finanziarie con le altre autonomie territoriali	0,00	0,00	0,00	0,00	0,00	0,00
	TOTALE MISSIONE 18 - Relazioni con le altre autonomie territoriali e locali	0,00	0,00	0,00	0,00	0,00	0,00
19	MISSIONE 19 - Relazioni internazionali						
1	Relazioni internazionali e Cooperazione allo sviluppo	0,00	0,00	0,00	0,00	0,00	0,00
	TOTALE MISSIONE 19 - Relazioni internazionali	0,00	0,00	0,00	0,00	0,00	0,00
20	MISSIONE 20 - Fondi e accantonamenti						
3	Altri fondi	0,00	0,00	0,00	0,00	0,00	0,00
	TOTALE MISSIONE 20 - Fondi e accantonamenti	0,00	0,00	0,00	0,00	0,00	0,00
50	MISSIONE 50 - Debito pubblico						
2	Quota capitale ammortamento mutui e prestiti obbligazionari	0,00	0,00	107.171,95	0,00	0,00	107.171,95
	TOTALE MISSIONE 50 - Debito pubblico	0,00	0,00	107.171,95	0,00	0,00	107.171,95
TOTALE MACROAGGREGATI		0,00	0,00	107.171,95	0,00	0,00	107.171,95

(1) Gli stanziamenti di spesa riguardanti il macroaggregato "Fondi per rimborso prestiti" non possono essere impegnati e pagati.

PROSPETTO DELLE SPESE DI BILANCIO PER MISSIONI, PROGRAMMI E MACROAGGREGATI
SPESE PER SERVIZI PER CONTO TERZI E PARTITE DI GIRO - IMPEGNI
Esercizio finanziario 2020

MISSIONI E PROGRAMMI / MACROAGGREGATI		Uscite per partite di giro	Uscite per conto terzi	Totale
		701	702	700
99	MISSIONE 99 - Servizi per conto terzi			
1	Servizi per conto terzi e Partite di giro	535.562,07	3.555,06	539.117,13
	TOTALE MISSIONE 99 - Servizi per conto terzi	535.562,07	3.555,06	539.117,13
TOTALE MACROAGGREGATI		535.562,07	3.555,06	539.117,13

RIEPILOGO SPESE PER TITOLI E MACROAGGREGATI

TITOLI E MACROAGGREGATI DI SPESA		Anno 2020	
		Totale	di cui non ricorrenti
	TITOLO 1 - Spese correnti		
101	Redditi da lavoro dipendente	1.250.099,82	6.888,32
102	Imposte e tasse a carico dell'ente	87.724,47	472,94
103	Acquisto di beni e servizi	1.256.913,24	32.153,63
104	Trasferimenti correnti	363.446,28	57.021,60
105	Trasferimenti di tributi (solo per Regioni)	0,00	0,00
106	Fondi perequativi (solo per Regioni)	0,00	0,00
107	Interessi passivi	118.775,92	0,00
108	Altre spese per redditi da capitale	0,00	0,00
109	Rimborsi e poste correttive delle entrate	8.939,00	0,00
110	Altre spese correnti	112.728,59	104.829,24
100	Totale TITOLO 1	3.198.627,32	201.365,73
	TITOLO 2 - Spese in conto capitale		
201	Tributi in conto capitale a carico dell'ente	10.000,00	0,00
202	Investimenti fissi lordi e acquisto di terreni	1.302.685,33	1.057.847,05
203	Contributi agli investimenti	0,00	0,00
204	Altri trasferimenti in conto capitale	0,00	0,00
205	Altre spese in conto capitale	498,76	0,00
200	Totale TITOLO 2	1.313.184,09	1.057.847,05
	TITOLO 3 - Spese per incremento attività finanziarie		
301	Acquisizioni di attività finanziarie	0,00	0,00
302	Concessione crediti di breve termine	0,00	0,00
303	Concessione crediti di medio-lungo termine	0,00	0,00
304	Altre spese per incremento di attività finanziarie	0,00	0,00
300	Totale TITOLO 3	0,00	0,00
	TITOLO 4 - Rimborso Prestiti		
401	Rimborso di titoli obbligazionari	0,00	0,00
402	Rimborso prestiti a breve termine	0,00	0,00
403	Rimborso mutui e altri finanziamenti a medio lungo termine	107.171,95	0,00
404	Rimborso di altre forme di indebitamento	0,00	0,00
405	Fondi per rimborso prestiti	0,00	0,00

RIEPILOGO SPESE PER TITOLI E MACROAGGREGATI

TITOLI E MACROAGGREGATI DI SPESA		Anno 2020	
		Totale	di cui non ricorrenti
400	Totale TITOLO 4	107.171,95	0,00
	TITOLO 5 - Chiusura Anticipazioni ricevute da istituto tesoriere/cassiere		
501	Chiusura Anticipazioni ricevute da istituto tesoriere/cassiere	0,00	0,00
500	Totale TITOLO 5	0,00	0,00
	TITOLO 7 - Uscite per conto terzi e partite di giro		
701	Uscite per partite di giro	535.562,07	0,00
702	Uscite per conto terzi	3.555,06	0,00
700	Totale TITOLO 7	539.117,13	0,00
TOTALE SPESE		5.158.100,49	1.259.212,78

ACCERTAMENTI ASSUNTI NELL'ESERCIZIO 2020 E NEGLI ESERCIZI PRECEDENTI IMPUTATI ALL'ANNO SUCCESSIVO CUI SI RIFERISCE IL RENDICONTO E SEGUENTI

TITOLO E TIPOLOGIA DI ENTRATA		Anno successivo a quello cui si riferisce il rendiconto		Secondo anno successivo a quello cui si riferisce il rendiconto		Anni successivi
		Previsioni di competenza del bilancio pluriennale	Accertamenti	Previsioni di competenza del bilancio pluriennale	Accertamenti	Accertamenti
	TITOLO 1 - Entrate correnti di natura tributaria, contributiva e perequativa					
10101	Tipologia 101 - Imposte, tasse e proventi assimilati	869.598,72	0,00	869.598,72	0,00	0,00
10102	Tipologia 102 - Tributi destinati al finanziamento della sanità	0,00	0,00	0,00	0,00	0,00
10103	Tipologia 103 - Tributi devoluti e regolati alle autonomie speciali	0,00	0,00	0,00	0,00	0,00
10104	Tipologia 104 - Compartecipazioni di tributi	0,00	0,00	0,00	0,00	0,00
10301	Tipologia 301 - Fondi perequativi da Amministrazioni Centrali	818.845,51	0,00	818.845,51	0,00	0,00
10302	Tipologia 302 - Fondi perequativi dalla Regione o Provincia autonoma	0,00	0,00	0,00	0,00	0,00
10000	Totale TITOLO 1	1.688.444,23	0,00	1.688.444,23	0,00	0,00
	TITOLO 2 - Trasferimenti correnti					
20101	Tipologia 101 - Trasferimenti correnti da Amministrazioni pubbliche	1.727.065,17	106.612,78	1.595.472,89	0,00	0,00
20102	Tipologia 102 - Trasferimenti correnti da Famiglie	0,00	0,00	0,00	0,00	0,00
20103	Tipologia 103 - Trasferimenti correnti da Imprese	0,00	0,00	0,00	0,00	0,00
20104	Tipologia 104 - Trasferimenti correnti da Istituzioni Sociali Private	0,00	0,00	0,00	0,00	0,00
20105	Tipologia 105 - Trasferimenti correnti dall'Unione Europea e dal Resto del Mondo	0,00	0,00	0,00	0,00	0,00
20000	Totale TITOLO 2	1.727.065,17	106.612,78	1.595.472,89	0,00	0,00
	TITOLO 3 - Entrate extratributarie					
30100	Tipologia 100 - Vendita di beni e servizi e proventi derivanti dalla gestione dei beni	250.665,42	0,00	250.665,42	0,00	0,00
30200	Tipologia 200 - Proventi derivanti dall'attività di controllo e repressione delle irregolarità e degli illeciti	13.100,00	0,00	13.100,00	0,00	0,00
30300	Tipologia 300 - Interessi attivi	700,00	0,00	700,00	0,00	0,00
30400	Tipologia 400 - Altre entrate da redditi da capitale	0,00	0,00	0,00	0,00	0,00
30500	Tipologia 500 - Rimborsi e altre entrate correnti	190.887,83	0,00	190.887,83	0,00	0,00
30000	Totale TITOLO 3	455.353,25	0,00	455.353,25	0,00	0,00
	TITOLO 4 - Entrate in conto capitale					
40100	Tipologia 100 - Tributi in conto capitale	0,00	0,00	0,00	0,00	0,00
40200	Tipologia 200 - Contributi agli investimenti	59.125,00	28.812,50	30.312,50	0,00	0,00
40300	Tipologia 300 - Altri trasferimenti in conto capitale	1.216.058,02	148.458,02	67.600,00	0,00	0,00
40400	Tipologia 400 - Entrate da alienazione di beni materiali e immateriali	5.000,00	0,00	5.000,00	0,00	0,00
40500	Tipologia 500 - Altre entrate in conto capitale	43.000,00	0,00	43.000,00	0,00	0,00
40000	Totale TITOLO 4	1.323.183,02	177.270,52	145.912,50	0,00	0,00
	TITOLO 5 - Entrate da riduzione di attività finanziarie					
50100	Tipologia 100 - Alienazione di attività finanziarie	0,00	0,00	0,00	0,00	0,00
50200	Tipologia 200 - Riscossione crediti di breve termine	0,00	0,00	0,00	0,00	0,00
50300	Tipologia 300 - Riscossione crediti di medio-lungo termine	0,00	0,00	0,00	0,00	0,00
50400	Tipologia 400 - Altre entrate per riduzione di attività finanziarie	0,00	0,00	0,00	0,00	0,00
50000	Totale TITOLO 5	0,00	0,00	0,00	0,00	0,00
	TITOLO 6 - Accensione Prestiti					

ACCERTAMENTI ASSUNTI NELL'ESERCIZIO 2020 E NEGLI ESERCIZI PRECEDENTI IMPUTATI ALL'ANNO SUCCESSIVO CUI SI RIFERISCE IL RENDICONTO E SEGUENTI

TITOLO E TIPOLOGIA DI ENTRATA		Anno successivo a quello cui si riferisce il rendiconto		Secondo anno successivo a quello cui si riferisce il rendiconto		Anni successivi
		Previsioni di competenza del bilancio pluriennale	Accertamenti	Previsioni di competenza del bilancio pluriennale	Accertamenti	Accertamenti
60100	Tipologia 100 - Emissione di titoli obbligazionari	0,00	0,00	0,00	0,00	0,00
60200	Tipologia 200 - Accensione prestiti a breve termine	1.000.000,00	0,00	0,00	0,00	0,00
60300	Tipologia 300 - Accensione mutui e altri finanziamenti a medio lungo termine	0,00	0,00	0,00	0,00	0,00
60400	Tipologia 400 - Altre forme di indebitamento	0,00	0,00	0,00	0,00	0,00
60000	Totale TITOLO 6	1.000.000,00	0,00	0,00	0,00	0,00
	TITOLO 9 - Entrate per conto terzi e partite di giro					
90100	Tipologia 100 - Entrate per partite di giro	5.960.000,00	0,00	5.960.000,00	0,00	0,00
90200	Tipologia 200 - Entrate per conto terzi	370.000,00	0,00	370.000,00	0,00	0,00
90000	Totale TITOLO 9	6.330.000,00	0,00	6.330.000,00	0,00	0,00
TOTALE ACCERTAMENTI		12.524.045,67	283.883,30	10.215.182,87	0,00	0,00

IMPEGNI ASSUNTI NELL'ESERCIZIO 2020 E NEGLI ESERCIZI PRECEDENTI IMPUTATI ALL'ANNO SUCCESSIVO CUI SI RIFERISCE IL RENDICONTO E SEGUENTI

TITOLO E MACROAGGREGATI DI SPESA		Anno successivo a quello cui si riferisce il rendiconto		Secondo anno successivo a quello cui si riferisce il rendiconto		Anni successivi
		Previsioni di competenza del bilancio pluriennale	Impegni	Previsioni di competenza del bilancio pluriennale	Impegni	Impegni
	TITOLO 1 - Spese correnti					
101	Redditi da lavoro dipendente	1.346.505,69	32.828,11	1.293.175,12	0,00	0,00
102	Imposte e tasse a carico dell'ente	195.846,44	2.253,94	192.219,09	0,00	0,00
103	Acquisto di beni e servizi	1.555.555,06	711.977,12	1.421.474,04	126.389,32	0,00
104	Trasferimenti correnti	417.133,20	128.004,67	292.128,53	0,00	0,00
107	Interessi passivi	143.745,43	127.745,43	137.864,81	106.864,81	0,00
109	Rimborsi e poste correttive delle entrate	1.000,00	0,00	1.000,00	0,00	0,00
110	Altre spese correnti	279.783,24	0,00	285.289,97	0,00	0,00
100	Totale TITOLO 1	3.939.569,06	1.002.809,27	3.623.151,56	233.254,13	0,00
	TITOLO 2 - Spese in conto capitale					
201	Tributi in conto capitale a carico dell'ente	0,00	0,00	0,00	0,00	0,00
202	Investimenti fissi lordi e acquisto di terreni	1.351.242,76	1.208.330,26	142.912,50	0,00	0,00
204	Altri trasferimenti in conto capitale	0,00	0,00	0,00	0,00	0,00
205	Altre spese in conto capitale	3.000,00	0,00	3.000,00	0,00	0,00
200	Totale TITOLO 2	1.354.242,76	1.208.330,26	145.912,50	0,00	0,00
	TITOLO 4 - Rimborso Prestiti					
402	Rimborso prestiti a breve termine	1.000.000,00	0,00	0,00	0,00	0,00
403	Rimborso mutui e altri finanziamenti a medio lungo termine	116.523,21	116.523,21	116.118,81	116.118,81	0,00
400	Totale TITOLO 4	1.116.523,21	116.523,21	116.118,81	116.118,81	0,00
	TITOLO 5 - Chiusura Anticipazioni ricevute da istituto tesoriere/cassiere					
501	Chiusura Anticipazioni ricevute da istituto tesoriere/cassiere	3.500.000,00	0,00	3.500.000,00	0,00	0,00
500	Totale TITOLO 5	3.500.000,00	0,00	3.500.000,00	0,00	0,00
	TITOLO 7 - Uscite per conto terzi e partite di giro					
701	Uscite per partite di giro	5.960.000,00	0,00	5.960.000,00	0,00	0,00
702	Uscite per conto terzi	370.000,00	0,00	370.000,00	0,00	0,00
700	Totale TITOLO 7	6.330.000,00	0,00	6.330.000,00	0,00	0,00
TOTALE IMPEGNI		16.240.335,03	2.327.662,74	13.715.182,87	349.372,94	0,00

**TABELLA DEI PARAMETRI OBIETTIVI PER I COMUNI AI FINI DELL'ACCERTAMENTO DELLA
CONDIZIONE DI ENTE STRUTTURALMENTE DEFICITARIO - Anno 2020**

COMUNE DI SAN PIERO PATTI	Prov.	ME
---------------------------	-------	----

		Barrare la condizione che ricorre	
P1	Indicatore 1.1 (Incidenza spese rigide - ripiano disavanzo, personale e debito - su entrate correnti) maggiore del 48%	<input type="checkbox"/> Si	<input checked="" type="checkbox"/> No
P2	Indicatore 2.8 (Incidenza degli incassi delle entrate proprie sulle previsioni definitive di parte corrente) minore del 22%	<input checked="" type="checkbox"/> Si	<input type="checkbox"/> No
P3	Indicatore 3.2 (Anticipazioni chiuse solo contabilmente) maggiore di 0	<input type="checkbox"/> Si	<input checked="" type="checkbox"/> No
P4	Indicatore 10.3 (Sostenibilità debiti finanziari) maggiore del 16%	<input type="checkbox"/> Si	<input checked="" type="checkbox"/> No
P5	Indicatore 12.4 (Sostenibilità disavanzo effettivamente a carico dell'esercizio) maggiore dell'1,20%	<input type="checkbox"/> Si	<input checked="" type="checkbox"/> No
P6	Indicatore 13.1 (Debiti riconosciuti e finanziati) maggiore dell'1%	<input checked="" type="checkbox"/> Si	<input type="checkbox"/> No
P7	[Indicatore 13.2 (Debiti in corso di riconoscimento) + Indicatore 13.3 (Debiti riconosciuti e in corso di finanziamento)] maggiore dello 0,60%	<input type="checkbox"/> Si	<input checked="" type="checkbox"/> No
P8	Indicatore concernente l'effettiva capacità di riscossione (riferito al totale delle entrate) minore del 47%	<input type="checkbox"/> Si	<input checked="" type="checkbox"/> No

Gli enti locali che presentano almeno la metà dei parametri deficitari (la condizione "SI" identifica il parametro deficitario) sono strutturalmente deficitari ai sensi dell'articolo 242, comma 1, Tuel.

Sulla base dei parametri suindicati l'ente è da considerarsi in condizioni strutturalmente deficitarie	<input type="checkbox"/> Si	<input checked="" type="checkbox"/> No
--	-----------------------------	--

COMUNE DI SAN PIERO PATTI

ELENCO DEI RESIDUI DA RIPORTARE AL TERMINE DELL'ANNO

2020

Centro di Ricavo 0 / 0 - INESISTENTE

Titolo	1	Entrate correnti di natura tributaria, contributiva e perequativa
2o Livello	1	Tributi
3o Livello	1	Imposte, tasse e proventi assimilati

Capitolo	Artic.	Descrizione	Cod.Bilancio	Accertato a residui
1000	0	Imposta Municipale Unica (I.M.U.)	1010106001	3.495,84

TOTALE RESIDUI ANNO 2020				24.691,43
TOTALE CAPITOLO				24.691,43

Capitolo	Artic.	Descrizione	Cod.Bilancio	Accertato a residui
1000	1	Imposta Municipale Unica - Anni precedenti	1010106002	77.030,87

TOTALE RESIDUI ANNO 2016				42.326,60
TOTALE RESIDUI ANNO 2017				24.703,13
TOTALE CAPITOLO				67.029,73

Capitolo	Artic.	Descrizione	Cod.Bilancio	Accertato a residui
1001	0	IMPOSTA COMUNALE ICIAP	1010199001	3.458,92

TOTALE RESIDUI ANNO 2002				3.458,92
TOTALE CAPITOLO				3.458,92

Capitolo	Artic.	Descrizione	Cod.Bilancio	Accertato a residui
1002	1	IMPOSTA ICI ANNI PRECEDENTI	1010108002	233.204,71

TOTALE RESIDUI ANNO 2002				995,89
TOTALE RESIDUI ANNO 2004				7.145,49
TOTALE RESIDUI ANNO 2005				1.499,28
TOTALE RESIDUI ANNO 2007				7.110,14
TOTALE RESIDUI ANNO 2008				3.268,99
TOTALE RESIDUI ANNO 2009				7.925,92
TOTALE RESIDUI ANNO 2010				3.988,59
TOTALE RESIDUI ANNO 2011				28.010,70
TOTALE RESIDUI ANNO 2012				49.056,75
TOTALE RESIDUI ANNO 2013				44.274,07
TOTALE RESIDUI ANNO 2014				52.161,96
TOTALE RESIDUI ANNO 2017				21.033,72
TOTALE CAPITOLO				226.471,50

Capitolo	Artic.	Descrizione	Cod.Bilancio	Accertato a residui
1022	0	TASSA PER L'OCCUPAZIONE DI SPAZI ED AREE PUBBLICHE (PERMANENTE)	1010152001	2.120,48

TOTALE RESIDUI ANNO 2012				20,66
TOTALE RESIDUI ANNO 2013				20,66
TOTALE RESIDUI ANNO 2014				90,66
TOTALE RESIDUI ANNO 2016				217,50

TOTALE RESIDUI ANNO 2017	508,00
TOTALE RESIDUI ANNO 2019	732,00
TOTALE RESIDUI ANNO 2020	558,00
TOTALE CAPITOLO	2.147,48

Capitolo	Artic.	Descrizione	Cod.Bilancio	Accertato a residui
1025	0	TASSA PER LO SMALTIMENTO DEI RIFIUTI SOLIDI URBANI SPECIALI	1010151001	27.096,82

RESIDUO

TOTALE RESIDUI ANNO 1998	19.390,23
TOTALE RESIDUI ANNO 1999	6.083,23
TOTALE RESIDUI ANNO 2004	1.623,36
TOTALE CAPITOLO	27.096,82

Capitolo	Artic.	Descrizione	Cod.Bilancio	Accertato a residui
1145	0	TARES	1010151001	84.839,35

RESIDUO

				TOTALE RESIDUI ANNO 2013	83.764,55
				TOTALE CAPITOLO	83.764,55
Capitolo	Artic.	Descrizione	Cod.Bilancio	Accertato a residui	
1147	0	TARI	1010161001	596.879,75	
				RESIDUO	
				TOTALE RESIDUI ANNO 2014	55.328,28
				TOTALE RESIDUI ANNO 2015	140.049,00
				TOTALE RESIDUI ANNO 2016	168.902,00
				TOTALE RESIDUI ANNO 2017	190.720,63
				TOTALE CAPITOLO	554.999,91
Capitolo	Artic.	Descrizione	Cod.Bilancio	Accertato a residui	
1148	0	TARI	1010151001	442.140,00	
				RESIDUO	
				TOTALE RESIDUI ANNO 2018	182.670,00
				TOTALE RESIDUI ANNO 2019	193.575,00
				TOTALE RESIDUI ANNO 2020	275.276,35
				TOTALE CAPITOLO	651.521,35
				RESIDUO	
TOTALE 3o LIVELLO	1				1.641.181,69
TOTALE 2o LIVELLO	1				1.641.181,69
TITOLO	1	Entrate correnti di natura tributaria, contributiva e perequativa			
2o Livello	3	Fondi perequativi			
3o Livello	1	Fondi perequativi da Amministrazioni Centrali			
Capitolo	Artic.	Descrizione	Cod.Bilancio	Accertato a residui	
2002	0	Fondo di solidarieta' comunale	1030101001	0,00	
				RESIDUO	
				TOTALE RESIDUI ANNO 2020	32.885,98
				TOTALE CAPITOLO	32.885,98
				RESIDUO	
TOTALE 3o LIVELLO	1				32.885,98
TOTALE 2o LIVELLO	3				32.885,98
TOTALE TITOLO	1				1.674.067,67
TITOLO	2	Trasferimenti correnti			
2o Livello	1	Trasferimenti correnti			
3o Livello	1	Trasferimenti correnti da Amministrazioni pubbliche			
Capitolo	Artic.	Descrizione	Cod.Bilancio	Accertato a residui	
2000	5	CONTRIBUTO MINISTERO ADEGUAMENTO SPAZI ED AULE DIDATTICHE EMERGENZA SANITARIA COVID-19-CAP.2004.4/U	2010101001	0,00	
				RESIDUO	
				TOTALE RESIDUI ANNO 2020	4.108,69
				TOTALE CAPITOLO	4.108,69

GESTIONE DELLE ENTRATE - ELENCO DELLE OPERAZIONI A RESIDUO AL TERMINE DELL'ANNO 2020
 (Data di stampa 07-05-2021)

Pag. 5

Capitolo	Artic.	Descrizione	Cod.Bilancio	Accertato a residui
2003	18	Altri contributi generali dello Stato	2010101001	212,10
				RESIDUO
TOTALE RESIDUI ANNO 2018				62,30
TOTALE RESIDUI ANNO 2019				149,80
TOTALE RESIDUI ANNO 2020				107,80
TOTALE CAPITOLO				319,90
Capitolo	Artic.	Descrizione	Cod.Bilancio	Accertato a residui
2009	0	Rimborso spese per elezioni e censimenti a carico altri Enti	2010101001	0,00
				RESIDUO

GESTIONE DELLE ENTRATE - ELENCO DELLE OPERAZIONI A RESIDUO AL TERMINE DELL'ANNO 2020
(Data di stampa 07-05-2021)

Pag. 6

				TOTALE RESIDUI ANNO 2020	657,67
				TOTALE CAPITOLO	657,67
Capitolo	Artic.	Descrizione	Cod.Bilancio	Accertato a residui	
2013	0	Contributo Distretto Socio Sanitario servizi ricreativi ed educativi per minori(cap.2013/u)	2010102003	17.832,91	
					RESIDUO
				TOTALE RESIDUI ANNO 2017	1.403,94
				TOTALE RESIDUI ANNO 2018	16.428,97
				TOTALE CAPITOLO	17.832,91
Capitolo	Artic.	Descrizione	Cod.Bilancio	Accertato a residui	
2015	0	TRASFERIMENTO SOMME PDZ 2004/2006 SERVIZI ADA/ASA (CAP. 2015/E)	2010102003	7.153,85	
					RESIDUO
				TOTALE RESIDUI ANNO 2019	7.153,85
				TOTALE CAPITOLO	7.153,85
Capitolo	Artic.	Descrizione	Cod.Bilancio	Accertato a residui	
2052	0	FONDO REGIONALE COMPENSO SQUILIBRI FINANZIARI	2010102001	0,00	
					RESIDUO
				TOTALE RESIDUI ANNO 2020	36.170,41
				TOTALE CAPITOLO	36.170,41
Capitolo	Artic.	Descrizione	Cod.Bilancio	Accertato a residui	
2054	0	CONTRIBUTO DELLA REGIONE PER ACQUISTO LIBRI PER LA BIBLIOTECA (CAP.1488/USCITA)	2010102001	600,00	
					RESIDUO
				TOTALE RESIDUI ANNO 2020	338,20
				TOTALE CAPITOLO	338,20
Capitolo	Artic.	Descrizione	Cod.Bilancio	Accertato a residui	
2065	1	Assegnazione fondi a sostegno autonomie locali (funzioni amministrative e sociali)	2010102001	178.059,19	
					RESIDUO
				TOTALE RESIDUI ANNO 2020	195.527,83
				TOTALE CAPITOLO	195.527,83
Capitolo	Artic.	Descrizione	Cod.Bilancio	Accertato a residui	
2065	2	INTEGRAZIONE FONDI A SOSTEGNO AUTONOMIE LOCALI - fondo perequativo art 11 LR 9/2020	2010102001	0,00	
					RESIDUO
				TOTALE RESIDUI ANNO 2020	15.394,00
				TOTALE CAPITOLO	15.394,00
Capitolo	Artic.	Descrizione	Cod.Bilancio	Accertato a residui	
2065	5	ASSEGNAZIONE FONDO AUTONOMIE QUOTA INVESTIMENTI DESTINATA A COPERTURA DELLA QUOTA CAPITALE DEI MUTUI	2010102001	78.308,26	
					RESIDUO
				TOTALE RESIDUI ANNO 2019	41.571,04
				TOTALE RESIDUI ANNO 2020	47.120,97
				TOTALE CAPITOLO	88.692,01
Capitolo	Artic.	Descrizione	Cod.Bilancio	Accertato a residui	
2082	0	ASSEGNAZIONE SOMME PER P.A.E.S. - PATTO DEI SINDACI -DDG N.413 DEL 04/10/2013-CAP.1581/USCITA	2010102001	2.590,04	
					RESIDUO
				TOTALE RESIDUI ANNO 2017	2.590,04
				TOTALE CAPITOLO	2.590,04
					RESIDUO
TOTALE 3o LIVELLO	1				368.785,51

GESTIONE DELLE ENTRATE - ELENCO DELLE OPERAZIONI A RESIDUO AL TERMINE DELL'ANNO 2020
 (Data di stampa 07-05-2021)

Pag. 7

TOTALE 2o LIVELLO	1	368.785,51
TOTALE TITOLO	2	368.785,51

Titolo	3	Entrate extratributarie
2o Livello	1	Vendita di beni e servizi e proventi derivanti dalla gestione dei beni
3o Livello	2	Entrate dalla vendita e dall'erogazione di servizi

Capitolo	Artic.	Descrizione	Cod.Bilancio	Accertato a residui
1030	0	Tariffa servizio raccolta e smaltimento rifiuti	3010201999	118.363,52
				RESIDUO

Capitolo	Artic.	Descrizione	Cod.Bilancio	Accertato a residui
1045	0	Tariffa servizio fognatura	3010201999	45.781,62
				RESIDUO
TOTALE RESIDUI ANNO 2011				60.537,79
TOTALE RESIDUI ANNO 2012				52.251,97
TOTALE CAPITOLO				112.789,76
				RESIDUO
TOTALE RESIDUI ANNO 1999				254,61
TOTALE RESIDUI ANNO 2000				248,11
TOTALE RESIDUI ANNO 2001				345,38
TOTALE RESIDUI ANNO 2002				335,11
TOTALE RESIDUI ANNO 2003				648,83
TOTALE RESIDUI ANNO 2004				620,49
TOTALE RESIDUI ANNO 2005				647,70
TOTALE RESIDUI ANNO 2006				651,33
TOTALE RESIDUI ANNO 2007				1.166,24
TOTALE RESIDUI ANNO 2008				1.334,28
TOTALE RESIDUI ANNO 2009				1.477,86
TOTALE RESIDUI ANNO 2010				893,84
TOTALE RESIDUI ANNO 2011				1.506,55
TOTALE RESIDUI ANNO 2012				1.828,78
TOTALE RESIDUI ANNO 2013				1.921,84
TOTALE RESIDUI ANNO 2015				4.141,62
TOTALE RESIDUI ANNO 2016				4.003,28
TOTALE RESIDUI ANNO 2017				6.021,94
TOTALE RESIDUI ANNO 2018				8.950,20
TOTALE RESIDUI ANNO 2019				2.636,36
TOTALE RESIDUI ANNO 2020				9.013,10
TOTALE CAPITOLO				48.647,45
1046	0	Tariffa servizio depurazione	3010201999	50.066,49
				RESIDUO
TOTALE RESIDUI ANNO 1999				748,77
TOTALE RESIDUI ANNO 2000				714,10
TOTALE RESIDUI ANNO 2001				1.011,87
TOTALE RESIDUI ANNO 2002				1.098,88
TOTALE RESIDUI ANNO 2003				188,66
TOTALE RESIDUI ANNO 2004				1.100,18
TOTALE RESIDUI ANNO 2005				1.049,27
TOTALE RESIDUI ANNO 2006				3.596,04
TOTALE RESIDUI ANNO 2007				3.434,24
TOTALE RESIDUI ANNO 2008				2.700,49
TOTALE RESIDUI ANNO 2009				2.741,51
TOTALE RESIDUI ANNO 2010				1.649,39
TOTALE RESIDUI ANNO 2011				1.211,84
TOTALE RESIDUI ANNO 2012				2.281,17
TOTALE RESIDUI ANNO 2013				125,04

(Data di stampa 07-05-2021)

TOTALE RESIDUI ANNO 2015	3.059,75
TOTALE RESIDUI ANNO 2016	2.121,90
TOTALE RESIDUI ANNO 2017	6.079,47
TOTALE RESIDUI ANNO 2018	8.643,82
TOTALE RESIDUI ANNO 2019	2.294,12
TOTALE RESIDUI ANNO 2020	5.942,45
TOTALE CAPITOLO	51.792,96

Capitolo	Artic.	Descrizione	Cod.Bilancio	Accertato a residui
1747	0	Incremento tariffe fognature e depurazione - Ordinanza Commissario Delegato 15/TG del 16.01.2004 (Cap. 1747/Uscita)	3010201999	9.515,70

TOTALE RESIDUI ANNO 2006	9.127,25
TOTALE RESIDUI ANNO 2008	375,28
TOTALE CAPITOLO	9.502,53

RESIDUO

Capitolo	Artic.	Descrizione	Cod.Bilancio	Accertato a residui
3011	0	PROVENTI DELL'ILLUMINAZIONE VOTIVA	3010201014	23.889,70
				RESIDUO
TOTALE RESIDUI ANNO 2014				287,10
TOTALE RESIDUI ANNO 2016				906,00
TOTALE RESIDUI ANNO 2017				3.894,00
TOTALE RESIDUI ANNO 2018				4.355,00
TOTALE RESIDUI ANNO 2019				5.974,26
TOTALE RESIDUI ANNO 2020				19.037,30
TOTALE CAPITOLO				34.453,66
Capitolo	Artic.	Descrizione	Cod.Bilancio	Accertato a residui
3011	1	Proventi servizio illuminazione votiva anni precedenti	3010201014	9.610,45
				RESIDUO
TOTALE RESIDUI ANNO 2011				9.610,45
TOTALE CAPITOLO				9.610,45
Capitolo	Artic.	Descrizione	Cod.Bilancio	Accertato a residui
3032	0	PROVENTI DELL'ACQUEDOTTO COMUNALE	3010201999	434.880,00
				RESIDUO
TOTALE RESIDUI ANNO 1999				4.079,64
TOTALE RESIDUI ANNO 2000				2.866,25
TOTALE RESIDUI ANNO 2001				4.010,69
TOTALE RESIDUI ANNO 2002				4.629,15
TOTALE RESIDUI ANNO 2004				2.856,44
TOTALE RESIDUI ANNO 2005				3.548,44
TOTALE RESIDUI ANNO 2006				10.389,88
TOTALE RESIDUI ANNO 2007				15.624,25
TOTALE RESIDUI ANNO 2008				17.635,82
TOTALE RESIDUI ANNO 2009				20.360,47
TOTALE RESIDUI ANNO 2010				14.699,15
TOTALE RESIDUI ANNO 2011				25.063,66
TOTALE RESIDUI ANNO 2012				26.476,62
TOTALE RESIDUI ANNO 2013				23.000,12
TOTALE RESIDUI ANNO 2015				40.600,41
TOTALE RESIDUI ANNO 2016				37.830,18
TOTALE RESIDUI ANNO 2017				31.098,05
TOTALE RESIDUI ANNO 2018				39.032,00
TOTALE RESIDUI ANNO 2019				45.968,23
TOTALE RESIDUI ANNO 2020				107.982,45
TOTALE CAPITOLO				477.751,90
				RESIDUO
TOTALE 3o LIVELLO		2		744.548,71
Titolo	3	Entrate extratributarie		
2o Livello	1	Vendita di beni e servizi e proventi derivanti dalla gestione dei beni		
3o Livello	3	Proventi derivanti dalla gestione dei beni		

Capitolo	Artic.	Descrizione	Cod.Bilancio	Accertato a residui
3063	0	FITTI REALI DI FABBRICATI	3010302001	14.756,94
				RESIDUO
TOTALE RESIDUI ANNO 2008				77,47
TOTALE RESIDUI ANNO 2009				929,62
TOTALE RESIDUI ANNO 2010				929,62
TOTALE RESIDUI ANNO 2011				929,62
TOTALE RESIDUI ANNO 2012				929,62
TOTALE RESIDUI ANNO 2013				929,62
TOTALE RESIDUI ANNO 2014				929,64
TOTALE RESIDUI ANNO 2015				929,62
TOTALE RESIDUI ANNO 2016				929,62
TOTALE RESIDUI ANNO 2017				1.239,46

TOTALE RESIDUI ANNO 2018	1.239,26
TOTALE RESIDUI ANNO 2019	2.588,66
TOTALE RESIDUI ANNO 2020	5.495,45
TOTALE CAPITOLO	18.077,28

TOTALE 3o LIVELLO	3	18.077,28
TOTALE 2o LIVELLO	1	762.625,99

Titolo	3	Entrate extratributarie
2o Livello	2	Proventi derivanti dall'attività di controllo e repressione delle irregolarità e degli illeciti
3o Livello	1	Entrate da amministrazioni pubbliche derivanti dall'attività di controllo e repressione delle irr

Capitolo	Artic.	Descrizione	Cod.Bilancio	Accertato a residui
3008	0	SANZIONI AMMINISTRATIVE PER VIOLAZIONE DI REGOLAMENTI COMUNALI, ORDINANZE E NORME DI LEGGE	3020101004	1.105,42

TOTALE RESIDUI ANNO 2011	1.061,29
TOTALE RESIDUI ANNO 2013	44,13
TOTALE CAPITOLO	1.105,42

Capitolo	Artic.	Descrizione	Cod.Bilancio	Accertato a residui
3009	0	PROVENTI OBLAZIONE CODICE DELLA STRADA (Cap. 1928/Uscita)	3020101004	10.477,15

TOTALE RESIDUI ANNO 2011	6.738,26
TOTALE RESIDUI ANNO 2013	3.506,14
TOTALE CAPITOLO	10.244,40

TOTALE 3o LIVELLO	1	11.349,82
TOTALE 2o LIVELLO	2	11.349,82

Titolo	3	Entrate extratributarie
2o Livello	5	Rimborsi e altre entrate correnti
3o Livello	2	Rimborsi in entrata

Capitolo	Artic.	Descrizione	Cod.Bilancio	Accertato a residui
3140	0	Recupero retribuzioni personale comandato c/o altri Enti	3050201001	32.330,56

TOTALE RESIDUI ANNO 2020	16.645,82
TOTALE CAPITOLO	16.645,82

Capitolo	Artic.	Descrizione	Cod.Bilancio	Accertato a residui
3140	2	Recupero retribuzioni personale N.U. comandato presso altri	3050201001	53.834,26

TOTALE RESIDUI ANNO 2016	53.834,26
TOTALE CAPITOLO	53.834,26

TOTALE 3o LIVELLO	2	70.480,08
--------------------------	----------	------------------

Titolo	3	Entrate extratributarie
2o Livello	5	Rimborsi e altre entrate correnti
3o Livello	99	Altre entrate correnti n.a.c.

Capitolo	Artic.	Descrizione	Cod.Bilancio	Accertato a residui
3190	0	Fondo progettazione interna OO.PP. (legge 109/94)CAP.3190-31901-3190.2-3190.3/USCITA)	3059902001	0,00
				RESIDUO
TOTALE RESIDUI ANNO 2020				2.800,00
TOTALE CAPITOLO				2.800,00

GESTIONE DELLE ENTRATE - ELENCO DELLE OPERAZIONI A RESIDUO AL TERMINE DELL'ANNO 2020
(Data di stampa 07-05-2021)

Pag. 14

			RESIDUO
TOTALE 3o LIVELLO	99		2.800,00
TOTALE 2o LIVELLO	5		73.280,08
TOTALE TITOLO	3		847.255,89

Titolo	4	Entrate in conto capitale
2o Livello	3	Altri trasferimenti in conto capitale
3o Livello	10	Altri trasferimenti in conto capitale da amministrazioni pubbliche

Capitolo	Artic.	Descrizione	Cod.Bilancio	Accertato a residui
4037	0	CONTRIBUTI VALUTAZIONE RISCHIO SISMICO EDIFICI SCOLASTICI (CAP.4037/U)	4031002001	0,00

TOTALE RESIDUI ANNO 2020				5.590,65
TOTALE CAPITOLO				5.590,65

Capitolo	Artic.	Descrizione	Cod.Bilancio	Accertato a residui
4037	1	CONTRIBUTO ADEGUAMENTO PLESSO SCOLASTICO IST.COMPRENSIVO VIA PROFETA NORMATIVA ANTINCENDIO (CAP.4037.1/U)	4031002001	0,00

TOTALE RESIDUI ANNO 2020				42.570,34
TOTALE CAPITOLO				42.570,34

Capitolo	Artic.	Descrizione	Cod.Bilancio	Accertato a residui
4038	0	CONTRIBUTO REGIONALE CANTIERE DI LAVORO SISTEMAZIONE PAVIMENTAZIONE VIA S.LUCIA E TRATTO VIA XX SETTEMBRE(CAP.4038/U)	4031002001	0,00

TOTALE RESIDUI ANNO 2020				46.702,10
TOTALE CAPITOLO				46.702,10

Capitolo	Artic.	Descrizione	Cod.Bilancio	Accertato a residui
4039	0	CONTRIBUTO REGIONALE CANTIERE DI LAVORO SISTEMAZIONE TRATTO MARCIAPIEDE VIA DUE GIUGNO-RIPRISTINO MURÒ VIA PORTACETO E PAVIMENTAZIONE VICO FIORE (CAP.4039/U)	4031002001	0,00

TOTALE RESIDUI ANNO 2020				46.702,96
TOTALE CAPITOLO				46.702,96

Capitolo	Artic.	Descrizione	Cod.Bilancio	Accertato a residui
4040	0	RIMBORSO SPESE ANTICIPATE PER PROGETTAZIONE E RELAZIONE GEOLOGICA OPERE CONSOLIDAMENTO CENTRO ABITATO(CAP.4040-CAP.4041/U)	4031002001	40.710,40

TOTALE RESIDUI ANNO 2020				216.739,57
TOTALE CAPITOLO				216.739,57

Capitolo	Artic.	Descrizione	Cod.Bilancio	Accertato a residui
4133	1	Contributo statale investimenti destinati ad opere pubbliche in materia di efficientamento energetico e sviluppo territoriale sostenibile (cap.4133.2/U)	4031001001	0,00

TOTALE RESIDUI ANNO 2020				25.000,00
TOTALE CAPITOLO				25.000,00

Capitolo	Artic.	Descrizione	Cod.Bilancio	Accertato a residui
4210	0	Fondo Regionale Autonomie Locali - Quota investimenti	4031002001	4.822,94

TOTALE RESIDUI ANNO 2020				21.100,00
TOTALE CAPITOLO				21.100,00

TOTALE 3o LIVELLO	10	RESIDUO
		404.405,62
TOTALE 2o LIVELLO	3	404.405,62

Titolo	4	Entrate in conto capitale
2o Livello	4	Entrate da alienazione di beni materiali e immateriali
3o Livello	1	Alienazione di beni materiali

Capitolo	Artic.	Descrizione	Cod.Bilancio	Accertato a residui
4001	0	ALIENAZIONE BENI MOBILI E ATTREZZATURE (Cap. 4001/5 - Uscita)	4040103001	66.500,00
				RESIDUO

		TOTALE RESIDUI ANNO 2005	66.500,00
		TOTALE CAPITOLO	66.500,00
			RESIDUO
TOTALE 3o LIVELLO	1		66.500,00
TOTALE 2o LIVELLO	4		66.500,00
TOTALE TITOLO	4		470.905,62

Titolo	6	Accensione Prestiti
2o Livello	3	Accensione mutui e altri finanziamenti a medio lungo termine
3o Livello	1	Finanziamenti a medio lungo termine

Capitolo	Artic.	Descrizione	Cod.Bilancio	Accertato a residui
5020	1	DEVOLUZIONE MUTUO FORNITURA LAMPIONI FOTOVOLTAICI-CAP.3479.1/U	6030104003	904,00
				RESIDUO

TOTALE RESIDUI ANNO 2017	904,00
TOTALE CAPITOLO	904,00

Capitolo	Artic.	Descrizione	Cod.Bilancio	Accertato a residui
5064	0	Mutuo cassa Depositi e Prestiti costruzione n. 24 alloggi popolari	6030104003	545.661,63
				RESIDUO

TOTALE RESIDUI ANNO 2004	127.565,45
TOTALE CAPITOLO	127.565,45

Capitolo	Artic.	Descrizione	Cod.Bilancio	Accertato a residui
5087	0	Mutuo Cassa DD e PP - Lavori Via Prof. Profeta (Cap. 5087/Uscita)	6030104003	14.431,65
				RESIDUO

TOTALE RESIDUI ANNO 2011	14.431,65
TOTALE CAPITOLO	14.431,65

Capitolo	Artic.	Descrizione	Cod.Bilancio	Accertato a residui
5087	1	DEVOLUZIONE MUTUO PER MANUTENZIONE STRADE INTERNE ED ESTERNE (CAP. 5087/1 USCITA)	6030104003	11.740,11
				RESIDUO

TOTALE RESIDUI ANNO 2017	11.740,11
TOTALE CAPITOLO	11.740,11

Capitolo	Artic.	Descrizione	Cod.Bilancio	Accertato a residui
5089	0	Mutuo Cassa DD e PP - Lavori parcheggio Via Manganello - Via Umbria (Cap. 5089/Uscita)	6030104003	1.199,95
				RESIDUO

TOTALE RESIDUI ANNO 2011	1.199,95
TOTALE CAPITOLO	1.199,95

TOTALE 3o LIVELLO	1		155.841,16
TOTALE 2o LIVELLO	3		155.841,16
TOTALE TITOLO	6		155.841,16

Titolo	9	Entrate per conto terzi e partite di giro
2o Livello	2	Entrate per conto terzi
3o Livello	1	Rimborsi per acquisto di beni e servizi per conto terzi

GESTIONE DELLE ENTRATE - ELENCO DELLE OPERAZIONI A RESIDUO AL TERMINE DELL'ANNO 2020
 (Data di stampa 07-05-2021)

Pag. 17

Capitolo	Artic.	Descrizione	Cod.Bilancio	Accertato a residui
3162	0	NUOVE ENTRATE DI COMPETENZA ACCANTONATE IN ATTESA DI DESTI= NAZIONE (CAP.2156/U)	9020102001	68.008,81
				RESIDUO
				68.008,81
				TOTALE RESIDUI ANNO 2002
				68.008,81
				TOTALE CAPITOLO
Capitolo	Artic.	Descrizione	Cod.Bilancio	Accertato a residui
6005	1	Rimborso spese servizi conto terzi (CAP.5005/USCITA)	9020102001	6.205,43
				RESIDUO

				TOTALE RESIDUI ANNO 2008	6.205,43
				TOTALE CAPITOLO	6.205,43
Capitolo	Artic.	Descrizione	Cod.Bilancio	Accertato a residui	
6017	1	Rimborso spese anticipate per conto di privati-CAP.5017.1/U	9020102001	6.683,88	
					RESIDUO
				TOTALE RESIDUI ANNO 2009	6.683,88
				TOTALE CAPITOLO	6.683,88
					RESIDUO
TOTALE 3o LIVELLO	1				80.898,12
TOTALE 2o LIVELLO	2				80.898,12
TOTALE TITOLO	9				80.898,12
				TOTALE CENTRO DI RICAVO 0 / 0	RESIDUO
				INESISTENTE	3.597.753,97
					RESIDUO
TOTALE GENERALE	-	RIEPILOGO FINALE			3.597.753,97

COMUNE DI SAN PIERO PATTI

ELENCO DEI RESIDUI DA RIPORTARE AL TERMINE DELL'ANNO

2020

GESTIONE DELLE USCITE - ELENCO DELLE OPERAZIONI A RESIDUO AL TERMINE DELL'ANNO 2020
 (Data di stampa 07-05-2021)

Pag. 2

Centro di Costo 0 / 0 - INESISTENTE

Missione	1	Servizi istituzionali, generali e di gestione
Programma	1	Organi istituzionali
Titolo	1	Spese correnti

Capitolo	Artic.	Descrizione	Cod.Bilancio	Impegnato a residui
1002	0	GETTONI DI PRESENZA CONSIGLIO E GIUNTA	010110302010 01	1.764,21

TOTALE RESIDUI ANNO 2020				1.650,39
TOTALE CAPITOLO				1.650,39

Capitolo	Artic.	Descrizione	Cod.Bilancio	Impegnato a residui
6130	0	I.R.A.P. Organi istituzionali	010110201010 01	149,95

TOTALE RESIDUI ANNO 2020				187,09
TOTALE CAPITOLO				187,09

TOTALE TITOLO	1			1.837,48
TOTALE PROGRAMMA	1			1.837,48

GESTIONE DELLE USCITE - ELENCO DELLE OPERAZIONI A RESIDUO AL TERMINE DELL'ANNO 2020
 (Data di stampa 07-05-2021)

Pag. 4

Capitolo	Artic.	Descrizione	Cod.Bilancio	Impegnato a residui
1058	0	SPESE PER LITI,ARBITRAGGI,RISARCIMENTI,ETC.	010210302990 02	10.642,97
				RESIDUO
				TOTALE RESIDUI ANNO 2018
				1.000,00
				TOTALE RESIDUI ANNO 2019
				982,39
				TOTALE RESIDUI ANNO 2020
				7.400,00
				TOTALE CAPITOLO
				9.382,39
Capitolo	Artic.	Descrizione	Cod.Bilancio	Impegnato a residui
1058	2	SPESE PER LITI,ARBITRAGGI,RISARCIMENTI ECC. ART.45 L.R.6/97	010210302990 02	1.511,66
				RESIDUO
				TOTALE RESIDUI ANNO 2015
				1.511,66
				TOTALE CAPITOLO
				1.511,66
Capitolo	Artic.	Descrizione	Cod.Bilancio	Impegnato a residui
1059	0	SPESE PER ESPLETAMENTO GARE D'APPALTO E CONTRATTI	010210301020 01	3.256,56
				RESIDUO
				TOTALE RESIDUI ANNO 2018
				30,00
				TOTALE RESIDUI ANNO 2019
				255,00
				TOTALE RESIDUI ANNO 2020
				4.400,00
				TOTALE CAPITOLO
				4.685,00

GESTIONE DELLE USCITE - ELENCO DELLE OPERAZIONI A RESIDUO AL TERMINE DELL'ANNO 2020
 (Data di stampa 07-05-2021)

Pag. 5

Capitolo	Artic.	Descrizione	Cod.Bilancio	Impegnato a residui
1110	0	Rimborso spese viaggio personale in convenzione Segreteria Comunale	010210302020 01	597,89
TOTALE RESIDUI ANNO 2020				970,77
TOTALE CAPITOLO				970,77
Capitolo	Artic.	Descrizione	Cod.Bilancio	Impegnato a residui
2100	0	Assistenza informatica e manutenzione software - servizi di segreteria	010210302190 05	0,00
TOTALE RESIDUI ANNO 2020				1.460,00
TOTALE CAPITOLO				1.460,00
Capitolo	Artic.	Descrizione	Cod.Bilancio	Impegnato a residui
6130	1	I.R.A.P. SEGRETERIA	010210201010 01	91,33
TOTALE RESIDUI ANNO 2020				81,97
TOTALE CAPITOLO				81,97
TOTALE TITOLO				52.271,42
TOTALE PROGRAMMA				52.271,42

GESTIONE DELLE USCITE - ELENCO DELLE OPERAZIONI A RESIDUO AL TERMINE DELL'ANNO 2020
(Data di stampa 07-05-2021)

Pag. 6

Missione	1	1	Servizi istituzionali, generali e di gestione
Programma	3	3	Gestione economica, finanziaria, programmazione, provveditorato
Titolo	1	1	Spese correnti

Capitolo	Artic.	Descrizione	Cod.Bilancio	Impegnato a residui
1070	1	Rimborso personale comandato da altri enti	010310101029 99	595,25
TOTALE RESIDUI ANNO 2018				595,25
TOTALE CAPITOLO				595,25
RESIDUO				
Capitolo	Artic.	Descrizione	Cod.Bilancio	Impegnato a residui
2004	3	ACQUISTO beni per emergenza covid19 - art 112 DL 18/2020 (sospensione pagamento quota capitale mutui MEF)	010310301029 99	0,00
TOTALE RESIDUI ANNO 2020				2.246,64
TOTALE CAPITOLO				2.246,64
RESIDUO				
TOTALE TITOLO	1			2.841,89
TOTALE PROGRAMMA	3			2.841,89

Missione	1	Servizi istituzionali, generali e di gestione
Programma	5	Gestione dei beni demaniali e patrimoniali
Titolo	2	Spese in conto capitale

Capitolo	Artic.	Descrizione	Cod.Bilancio	Impegnato a residui
10600	8	Interventi di manutenzione edifici pubblici (avanzo somme libere)	010520201090 01	10.017,08
				RESIDUO
				244,00
				RESIDUO
				244,00
				RESIDUO
				244,00
TOTALE TITOLO				244,00
TOTALE PROGRAMMA				9.797,34

GESTIONE DELLE USCITE - ELENCO DELLE OPERAZIONI A RESIDUO AL TERMINE DELL'ANNO 2020
(Data di stampa 07-05-2021)

Pag. 10

Missione	1	Servizi istituzionali, generali e di gestione
Programma	6	Ufficio tecnico
Titolo	2	Spese in conto capitale

Capitolo	Artic.	Descrizione	Cod.Bilancio	Impegnato a residui
2220	0	Incarichi di progettazione perizie, collaudi, catastazioni, etc.	010620203050 01	375,00
				RESIDUO
				375,00
				6.547,03
				6.922,03
Capitolo	Artic.	Descrizione	Cod.Bilancio	Impegnato a residui
4133	1	lavori efficientamento energetico palazzo Municipale (cap.4133/E)	010620201090 01	0,00
				RESIDUO
				1.562,57
				1.562,57
Capitolo	Artic.	Descrizione	Cod.Bilancio	Impegnato a residui
10600	18	INCARICHI PROGETTAZIONI,PERIZIE ,COLLAUDI ECC. (AVANZO SOMME LIBERE)	010620203050 01	0,00
				RESIDUO
				10.480,00
				10.480,00
				RESIDUO
				18.964,60
				21.764,60
TOTALE TITOLO	2			
TOTALE PROGRAMMA	6			

GESTIONE DELLE USCITE - ELENCO DELLE OPERAZIONI A RESIDUO AL TERMINE DELL'ANNO 2020
(Data di stampa 07-05-2021)

Pag. 12

Missione	1	Servizi istituzionali, generali e di gestione
Programma	11	Altri servizi generali
Titolo	1	Spese correnti

Capitolo	Artic.	Descrizione	Cod.Bilancio	Impegnato a residui
1017	0	Spese servizio TELEPASS	011110302999 99	7,16

TOTALE RESIDUI ANNO 2020				0,70
TOTALE CAPITOLO				0,70

Capitolo	Artic.	Descrizione	Cod.Bilancio	Impegnato a residui
1410	0	Spese attivazione e gestione servi firma digitale	011110302999 99	0,00

TOTALE RESIDUI ANNO 2020				1.787,24
TOTALE CAPITOLO				1.787,24

Capitolo	Artic.	Descrizione	Cod.Bilancio	Impegnato a residui
1766	0	Spese servizio cattura e custodia cani randagi	011110302999 99	0,00

TOTALE RESIDUI ANNO 2020				350,00
TOTALE CAPITOLO				350,00

Capitolo	Artic.	Descrizione	Cod.Bilancio	Impegnato a residui
2110	3	Noleggi macchine d'ufficio, computer, etc. - servizi general	011110302070 08	656,02

TOTALE RESIDUI ANNO 2020				656,02
TOTALE CAPITOLO				656,02

Capitolo	Artic.	Descrizione	Cod.Bilancio	Impegnato a residui
2157	0	SGRAVI E RESTITUZIONI DI TRIBUTI	011110902010 01	1.378,00

TOTALE RESIDUI ANNO 2020				1.275,00
TOTALE CAPITOLO				1.275,00

Capitolo	Artic.	Descrizione	Cod.Bilancio	Impegnato a residui
2164	0	FONDO EFFICIENZA SERVIZI ARTT.5 E 6 D.P.R.333/90	011110101010 04	60.030,10

TOTALE RESIDUI ANNO 2020				42.529,00
TOTALE CAPITOLO				42.529,00

Capitolo	Artic.	Descrizione	Cod.Bilancio	Impegnato a residui
2164	1	Oneri retributivi riflessi su fondo ammodernamento e miglioramento servizi	011110102010 01	15.589,62

TOTALE RESIDUI ANNO 2020				10.731,71
TOTALE CAPITOLO				10.731,71

GESTIONE DELLE USCITE - ELENCO DELLE OPERAZIONI A RESIDUO AL TERMINE DELL'ANNO 2020
(Data di stampa 07-05-2021)

Pag. 13

Capitolo	Artic.	Descrizione	Cod.Bilancio	Impegnato a residui
2164	2	Fondo per lavoro straordinario	011110101010 03	5.472,43
TOTALE RESIDUI ANNO 2020				2.562,23
TOTALE CAPITOLO				2.562,23
Capitolo	Artic.	Descrizione	Cod.Bilancio	Impegnato a residui
2164	3	IRAP su fondo CCDI e lavoro straordinario	011110201010 01	5.567,71
TOTALE RESIDUI ANNO 2020				3.832,75
TOTALE CAPITOLO				3.832,75
Capitolo	Artic.	Descrizione	Cod.Bilancio	Impegnato a residui
2169	0	F.do per attribuzione indennita' di posizione e/o di risultato (ex l.r. 6/97)	011110101010 04	0,00
TOTALE RESIDUI ANNO 2020				14.124,94
TOTALE CAPITOLO				14.124,94
Capitolo	Artic.	Descrizione	Cod.Bilancio	Impegnato a residui
2169	1	Oneri retributivi su indennita' di posizione e risultato (ex l.r. 6/97)	011110102010 01	0,00
TOTALE RESIDUI ANNO 2020				3.361,73
TOTALE CAPITOLO				3.361,73

GESTIONE DELLE USCITE - ELENCO DELLE OPERAZIONI A RESIDUO AL TERMINE DELL'ANNO 2020
(Data di stampa 07-05-2021)

Pag. 14

Capitolo	Artic.	Descrizione	Cod.Bilancio	Impegnato a residui
2169	2	IRAP su fondo retribuzione di posizione e risultato (ex l.r. 6/97)	011110201010 01	0,00
TOTALE RESIDUI ANNO 2020				1.200,61
TOTALE CAPITOLO				1.200,61
6030	5	CANONI CONSUMO ENERGIA ELETTRICA - altri serv. generali -	011110302050 04	7.375,28
TOTALE RESIDUI ANNO 2019				5.862,60
TOTALE RESIDUI ANNO 2020				9.512,17
TOTALE CAPITOLO				15.374,77
6040	5	CANONI E UTENZE TELEFONICHE - altri serv. generali -	011110302050 01	357,73
TOTALE RESIDUI ANNO 2019				357,73
TOTALE RESIDUI ANNO 2020				745,36
TOTALE CAPITOLO				1.103,09
6160	4	Fornitura gas metano Palazzo Municipale	011110302050 06	775,81
TOTALE RESIDUI ANNO 2019				775,81
TOTALE RESIDUI ANNO 2020				2.664,04
TOTALE CAPITOLO				3.439,85
10600	34	FONDO FINANZIAMENTO SPESE DERIVANTI DA SENTENZE, CONCORDATI ECC. (avanzo somme libere)	011111005040 01	0,00
TOTALE RESIDUI ANNO 2020				50.000,00
TOTALE CAPITOLO				50.000,00
TOTALE TITOLO				152.329,64

Missione	1	Servizi istituzionali, generali e di gestione
Programma	11	Altri servizi generali
Titolo	2	Spese in conto capitale

Capitolo	Artic.	Descrizione	Cod.Bilancio	Impegnato a residui
4035	0	Impiego fondi proventi oneri di urbanizzazione	011120201090 13	3.523,90
				RESIDUO
				4.597,65
				TOTALE RESIDUI ANNO 2020
				4.597,65
				TOTALE CAPITOLO
Capitolo	Artic.	Descrizione	Cod.Bilancio	Impegnato a residui
10600	32	RETE WI-FI E RETE LAN - AVANZO SOMME LIBERE	011120201070 04	0,00
				RESIDUO
				10.492,00
				TOTALE RESIDUI ANNO 2020
				10.492,00
				TOTALE CAPITOLO
				RESIDUO
				15.089,65
TOTALE TITOLO	2			15.089,65
TOTALE PROGRAMMA	11			167.419,29
TOTALE MISSIONE	1			256.116,71

GESTIONE DELLE USCITE - ELENCO DELLE OPERAZIONI A RESIDUO AL TERMINE DELL'ANNO 2020
(Data di stampa 07-05-2021)

Pag. 16

Missione	3	Ordine pubblico e sicurezza
Programma	1	Polizia locale e amministrativa
Titolo	1	Spese correnti

Capitolo	Artic.	Descrizione	Cod.Bilancio	Impegnato a residui
1266	0	SPESE PER VESTIARIO PERSONALE POLIZIA MUNICIPALE	030110301020 04	0,00

TOTALE RESIDUI ANNO 2020				2.978,02
TOTALE CAPITOLO				2.978,02

Capitolo	Artic.	Descrizione	Cod.Bilancio	Impegnato a residui
1272	0	Spese collegamento telematico visure P.R.A.	030110302999 99	1,34

TOTALE RESIDUI ANNO 2020				14,74
TOTALE CAPITOLO				14,74

Capitolo	Artic.	Descrizione	Cod.Bilancio	Impegnato a residui
6030	6	CANONI E CONSUMI DI ENERGIA ELETTRICA - serv. polizia municipale -	030110302050 04	345,49

TOTALE RESIDUI ANNO 2019				296,25
TOTALE RESIDUI ANNO 2020				586,25
TOTALE CAPITOLO				882,50

Capitolo	Artic.	Descrizione	Cod.Bilancio	Impegnato a residui
6040	6	CANONI E UTENZE TELEFONICHE - serv. polizia municipale -	030110302050 01	7,95

TOTALE RESIDUI ANNO 2019				7,95
TOTALE RESIDUI ANNO 2020				140,13
TOTALE CAPITOLO				148,08

Capitolo	Artic.	Descrizione	Cod.Bilancio	Impegnato a residui
6070	2	MANUTENZIONE E RIPARAZIONE AUTOMEZZI - serv. polizia municipale -	030110302090 01	1.396,35

TOTALE RESIDUI ANNO 2020				709,72
TOTALE CAPITOLO				709,72

Capitolo	Artic.	Descrizione	Cod.Bilancio	Impegnato a residui
6080	2	CARBURANTI E LUBRIFICANTI AUTOMEZZI - serv. polizia municipale -	030110301020 02	152,06

TOTALE RESIDUI ANNO 2020				89,99
TOTALE CAPITOLO				89,99

Capitolo	Artic.	Descrizione	Cod.Bilancio	Impegnato a residui
6160	2	Canoni e utenze gas metano (Locali Polizia Municipale)	030110302059 99	1.612,98

RESIDUO

TOTALE RESIDUI ANNO 2018	806,20
TOTALE RESIDUI ANNO 2019	806,78
TOTALE RESIDUI ANNO 2020	825,91
TOTALE CAPITOLO	2.438,89
	RESIDUO
TOTALE TITOLO 1	7.261,94
TOTALE PROGRAMMA 1	7.261,94
TOTALE MISSIONE 3	7.261,94

Missione	4	Istruzione e diritto allo studio
Programma	1	Istruzione prescolastica
Titolo	1	Spese correnti

Capitolo	Artic.	Descrizione	Cod.Bilancio	Impegnato a residui
6030	7	CANONI CONSUMO ENERGIA ELETTRICA - scuole materne -	040110302050 04	338,73
				RESIDUO
				286,84
				711,94
				998,78
				RESIDUO
				200,00
				200,00
				RESIDUO
				1.198,78
				1.198,78

Capitolo	Artic.	Descrizione	Cod.Bilancio	Impegnato a residui
6050	7	CANCELLERIA, STAMPATI, MODULISTICA ECC. - scuole materne -	040110301020 01	0,00
				RESIDUO
				200,00
				200,00
				RESIDUO
				1.198,78
				1.198,78

TOTALE TITOLO	1			1.198,78
TOTALE PROGRAMMA	1			1.198,78

GESTIONE DELLE USCITE - ELENCO DELLE OPERAZIONI A RESIDUO AL TERMINE DELL'ANNO 2020
(Data di stampa 07-05-2021)

Pag. 19

Missione	4	Istruzione e diritto allo studio
Programma	2	Altri ordini di istruzione
Titolo	1	Spese correnti

Capitolo	Artic.	Descrizione	Cod.Bilancio	Impegnato a residui
2000	9	Spese gestione trasporti scolastici	040210302150 02	8.525,81

TOTALE RESIDUI ANNO 2020				6.569,70
TOTALE CAPITOLO				6.569,70

Capitolo	Artic.	Descrizione	Cod.Bilancio	Impegnato a residui
2000	10	Contribuzione acquisto libri di testo alunni scuole medie inferiori	040210302999 99	316,81

TOTALE RESIDUI ANNO 2020				2.345,38
TOTALE CAPITOLO				2.345,38

Capitolo	Artic.	Descrizione	Cod.Bilancio	Impegnato a residui
2004	4	ACQUISTO beni per adeguamento spazi ed aule didattiche emergenza covid19 (cap.2000.5/E)	040210301029 99	0,00

TOTALE RESIDUI ANNO 2020				4.298,09
TOTALE CAPITOLO				4.298,09

Capitolo	Artic.	Descrizione	Cod.Bilancio	Impegnato a residui
6030	8	CANONI CONSUMO ENERGIA ELETTRICA - scuole elementari -	040210302050 04	1.357,63

TOTALE RESIDUI ANNO 2019				1.129,50
TOTALE RESIDUI ANNO 2020				1.850,07
TOTALE CAPITOLO				2.979,57

Capitolo	Artic.	Descrizione	Cod.Bilancio	Impegnato a residui
6030	9	CANONI E CONSUMI DI ENERGIA ELETTRICA - scuole medie -	040210302050 04	3.452,38

TOTALE RESIDUI ANNO 2019				3.058,99
TOTALE RESIDUI ANNO 2020				5.874,72
TOTALE CAPITOLO				8.933,71

Capitolo	Artic.	Descrizione	Cod.Bilancio	Impegnato a residui
6040	9	CANONI E UTENZE TELEFONICHE - scuole medie -	040210302050 01	171,61

TOTALE RESIDUI ANNO 2019				171,61
TOTALE RESIDUI ANNO 2020				264,60
TOTALE CAPITOLO				436,21

Capitolo	Artic.	Descrizione	Cod.Bilancio	Impegnato a residui
6050	8	CANCELLERIA, STAMPATI, MODULISTICA ECC. - SCUOLE ELEMENTARI -	040210301020 01	0,00

GESTIONE DELLE USCITE - ELENCO DELLE OPERAZIONI A RESIDUO AL TERMINE DELL'ANNO 2020
 (Data di stampa 07-05-2021)

Pag. 20

				RESIDUO
TOTALE RESIDUI ANNO 2020				400,00
TOTALE CAPITOLO				400,00
Capitolo	Artic.	Descrizione	Cod.Bilancio	Impegnato a residui
6050	16	Cancelleria, stampati, materiale di pulizia (Scuole medie)	040210301020 01	0,00
TOTALE RESIDUI ANNO 2020				400,00
TOTALE CAPITOLO				400,00
Capitolo	Artic.	Descrizione	Cod.Bilancio	Impegnato a residui
6160	3	Fornitura gas metano Istituto Comprensivo	040210302050 06	3.751,10
TOTALE RESIDUI ANNO 2018				2.593,60
TOTALE RESIDUI ANNO 2019				565,90
TOTALE RESIDUI ANNO 2020				3.063,84
TOTALE CAPITOLO				6.223,34

TOTALE TITOLO	1	RESIDUO
		32.586,00

Missione	4	Istruzione e diritto allo studio
Programma	2	Altri ordini di istruzione
Titolo	2	Spese in conto capitale

Capitolo	Artic.	Descrizione	Cod.Bilancio	Impegnato a residui
4037	1	ADEGUAMENTO PLESSO SCOLASTICO IST.COMPRENSIVO VIA PROFETA NORMATIVA ANTINCENDIO (CAP.4037.1/E)	040220201090 03	0,00
TOTALE RESIDUI ANNO 2020				42.570,34
TOTALE CAPITOLO				42.570,34
RESIDUO				
Capitolo	Artic.	Descrizione	Cod.Bilancio	Impegnato a residui
4130	0	Assegnazione fondi statali programma straordinario interventi urgenti patrimonio scolastico (Cap. 4130/Entrata)	040220201090 03	5.928,58
TOTALE RESIDUI ANNO 2016				5.928,58
TOTALE CAPITOLO				5.928,58
RESIDUO				
TOTALE TITOLO	2			48.498,92
TOTALE PROGRAMMA	2			81.084,92

Missione	4	Istruzione e diritto allo studio
Programma	6	Servizi ausiliari all'istruzione
Titolo	1	Spese correnti

Capitolo	Artic.	Descrizione	Cod.Bilancio	Impegnato a residui
1425	0	ASSEGNAZIONE BORSE DI STUDIO LEGGE 10/03/2000 N.62 (Cap. 2051/1 - Entrata)	040610402019 99	7.689,27
				RESIDUO
				2.989,27
				11.057,29
				14.046,56
Capitolo	Artic.	Descrizione	Cod.Bilancio	Impegnato a residui
2000	8	Spese servizio mense scolastiche	040610302150 06	10.283,82
				RESIDUO
				30,00
				7.686,49
				7.716,49
Capitolo	Artic.	Descrizione	Cod.Bilancio	Impegnato a residui
6070	9	Manutenzione e riparazione automezzi trasporto alunni (art. 45 l.r. 6/97)	040610302090 01	2.492,77
				RESIDUO
				5.390,76
				5.390,76
Capitolo	Artic.	Descrizione	Cod.Bilancio	Impegnato a residui
6080	3	CARBURANTI E LUBRIFICANTI AUTOMEZZI - serv. trasporto alunni -	040610301020 02	718,95
				RESIDUO
				816,96
				816,96
				RESIDUO
				27.970,77
				27.970,77
				110.254,47
TOTALE TITOLO	1			27.970,77
TOTALE PROGRAMMA	6			27.970,77
TOTALE MISSIONE	4			110.254,47

GESTIONE DELLE USCITE - ELENCO DELLE OPERAZIONI A RESIDUO AL TERMINE DELL'ANNO 2020
(Data di stampa 07-05-2021)

Pag. 24

Missione	5	Tutela e valorizzazione dei beni e attività culturali
Programma	2	Attività culturali e interventi diversi nel settore culturale
Titolo	1	Spese correnti

Capitolo	Artic.	Descrizione	Cod.Bilancio	Impegnato a residui
1477	1	INTERVENTI DEMOCRAZIA PARTECIPATA-PROGETTO LUDICO-museo permanente convento carmelitani	050210301029 99	0,00

TOTALE RESIDUI ANNO 2020				2.989,00
TOTALE CAPITOLO				2.989,00

Capitolo	Artic.	Descrizione	Cod.Bilancio	Impegnato a residui
1505	1	Spese compartecipazione oneri funzionamento locali destinati a biblioteca comunale	050210403999 99	611,11

TOTALE RESIDUI ANNO 2020				600,00
TOTALE CAPITOLO				600,00

Capitolo	Artic.	Descrizione	Cod.Bilancio	Impegnato a residui
1512	1	MANIFESTAZIONI CULTURALI, RICREATIVE E DEL TEMPO LIBERO	050210302020 05	696,27

TOTALE RESIDUI ANNO 2020				300,00
TOTALE CAPITOLO				300,00

Capitolo	Artic.	Descrizione	Cod.Bilancio	Impegnato a residui
2000	7	CONTRIBUTI PER MANIFESTAZIONI CULTURALI, RICREATIVE SPORTIVE E DEL TEMPO LIBERO	050210404010 01	1.300,00

TOTALE RESIDUI ANNO 2020				5.680,00
TOTALE CAPITOLO				5.680,00

Capitolo	Artic.	Descrizione	Cod.Bilancio	Impegnato a residui
6030	10	CANONI E CONSUMI DI ENERGIA ELETTRICA - biblioteche - musei	050210302050 04	837,09

TOTALE RESIDUI ANNO 2019				299,09
TOTALE RESIDUI ANNO 2020				3.807,58
TOTALE CAPITOLO				4.106,67

Capitolo	Artic.	Descrizione	Cod.Bilancio	Impegnato a residui
6030	19	CANONI E CONSUMI DI ENERGIA ELETTRICA CONVENTO CARMELITANI	050210302050 04	925,79

TOTALE RESIDUI ANNO 2019				863,58
TOTALE RESIDUI ANNO 2020				1.204,02
TOTALE CAPITOLO				2.067,60

Capitolo	Artic.	Descrizione	Cod.Bilancio	Impegnato a residui
6040	10	CANONI E UTENZE TELEFONICHE - biblioteche - musei	050210302050 01	99,28

RESIDUO

GESTIONE DELLE USCITE - ELENCO DELLE OPERAZIONI A RESIDUO AL TERMINE DELL'ANNO 2020
 (Data di stampa 07-05-2021)

Pag. 25

		TOTALE RESIDUI ANNO 2019		99,28
		TOTALE RESIDUI ANNO 2020		149,94
		TOTALE CAPITOLO		249,22
Capitolo	Artic.	Descrizione	Cod.Bilancio	Impegnato a residui
6160	1	Canoni e utenze gas metano (Locali Castello)	050210302059 99	3.076,61
				RESIDUO
		TOTALE RESIDUI ANNO 2018		1.447,70
		TOTALE RESIDUI ANNO 2019		1.207,91
		TOTALE RESIDUI ANNO 2020		1.401,44
		TOTALE CAPITOLO		4.057,05
				RESIDUO
TOTALE TITOLO		1		20.049,54

Missione	5	Tutela e valorizzazione dei beni e attività culturali
Programma	2	Attività culturali e interventi diversi nel settore culturale
Titolo	2	Spese in conto capitale

Capitolo	Artic.	Descrizione	Cod.Bilancio	Impegnato a residui
1488	1	Utilizzo contributo regionale per acquisto libri per la biblioteca comunale (Cap. 2054/E)	050220201990 01	3.000,00
				RESIDUO
				1.695,80
				TOTALE RESIDUI ANNO 2020
				1.695,80
				TOTALE CAPITOLO
Capitolo	Artic.	Descrizione	Cod.Bilancio	Impegnato a residui
2160	9	Acquisto mobili macchinari attrezzature - biblioteca	050220201059 99	0,00
				RESIDUO
				560,00
				TOTALE RESIDUI ANNO 2020
				560,00
				TOTALE CAPITOLO
				RESIDUO
				2.255,80
TOTALE TITOLO	2			2.255,80
TOTALE PROGRAMMA	2			22.305,34
TOTALE MISSIONE	5			22.305,34

Missione	6	Politiche giovanili, sport e tempo libero
Programma	1	Sport e tempo libero
Titolo	1	Spese correnti

Capitolo	Artic.	Descrizione	Cod.Bilancio	Impegnato a residui
1482	0	PROGETTO DEMOCRAZIA PARTECIPATA - COOP. YOUNG PEOPLE (ACQUISTO ATTREZZI PER PALESTRA)	060110301020 12	4.994,19

TOTALE RESIDUI ANNO 2020	5.787,62
TOTALE CAPITOLO	5.787,62

Capitolo	Artic.	Descrizione	Cod.Bilancio	Impegnato a residui
1836	1	Contributi a societa', associazioni, e simili operanti nell'ambito dello sport (ex l.r. 6/97)	060110403999 99	0,00

TOTALE RESIDUI ANNO 2020	936,89
TOTALE CAPITOLO	936,89

Capitolo	Artic.	Descrizione	Cod.Bilancio	Impegnato a residui
6030	11	CANONI E CONSUMI DI ENERGIA ELETTRICA - impianti sportivi -	060110302050 04	1.362,35

TOTALE RESIDUI ANNO 2019	931,39
TOTALE RESIDUI ANNO 2020	3.503,10
TOTALE CAPITOLO	4.434,49

TOTALE TITOLO	1	11.159,00
TOTALE PROGRAMMA	1	11.159,00
TOTALE MISSIONE	6	11.159,00

Missione	7	Turismo
Programma	1	Sviluppo e la valorizzazione del turismo
Titolo	1	Spese correnti

Capitolo	Artic.	Descrizione	Cod.Bilancio	Impegnato a residui
1520	1	Spese organizzazione manifestazioni Natale e Capodanno	070110302020 05	5.499,56
				RESIDUO
				499,56
				5.562,00
				6.061,56
				RESIDUO
TOTALE TITOLO	1			6.061,56
TOTALE PROGRAMMA	1			6.061,56
TOTALE MISSIONE	7			6.061,56

TOTALE RESIDUI ANNO 2019	499,56
TOTALE RESIDUI ANNO 2020	5.562,00
TOTALE CAPITOLO	6.061,56

GESTIONE DELLE USCITE - ELENCO DELLE OPERAZIONI A RESIDUO AL TERMINE DELL'ANNO 2020
(Data di stampa 07-05-2021)

Pag. 29

Capitolo	Artic.	Descrizione	Cod.Bilancio	Impegnato a residui
1939	1	MATERIALE PER MANUTENZIONE STRADE E ARREDO URBANO	080110301029 99	0,00
TOTALE RESIDUI ANNO 2020				2.988,55
TOTALE CAPITOLO				2.988,55
2136	0	Interventi manutenzione arredo urbano (cap. 2136/entrata)	080110302090 08	2.155,74
TOTALE RESIDUI ANNO 2020				600,00
TOTALE CAPITOLO				600,00
3930	1	Canone appalto servizio manutenzione impianti di pubblica illuminazione	080110302159 99	11.000,00
TOTALE RESIDUI ANNO 2020				4.185,76
TOTALE CAPITOLO				4.185,76
6030	12	CANONI E CONSUMI DI ENERGIA ELETTRICA - illuminazione pubblica -	080110302050 04	36.505,16
TOTALE RESIDUI ANNO 2019				17.583,31
TOTALE RESIDUI ANNO 2020				41.849,37
TOTALE CAPITOLO				59.432,68
6070	4	MANUTENZIONE E RIPARAZIONE AUTOMEZZI - serv. viabilita' -	080110302090 01	1.818,41
TOTALE RESIDUI ANNO 2020				1.044,69
TOTALE CAPITOLO				1.044,69
6080	4	CARBURANTI E LUBRIFICANTI AUTOMEZZI - serv. viabilita' -	080110301020 02	219,98
TOTALE RESIDUI ANNO 2020				287,92
TOTALE CAPITOLO				287,92
TOTALE TITOLO				68.539,60

GESTIONE DELLE USCITE - ELENCO DELLE OPERAZIONI A RESIDUO AL TERMINE DELL'ANNO 2020
(Data di stampa 07-05-2021)

Pag. 30

Missione	8	Assetto del territorio ed edilizia abitativa
Programma	1	Urbanistica e assetto del territorio
Titolo	2	Spese in conto capitale

Capitolo	Artic.	Descrizione	Cod.Bilancio	Impegnato a residui
4038	0	CONTRIBUTO REGIONALE CANTIERE DI LAVORO SISTEMAZIONE PAVIMENTAZIONE VIA S.LUCIA E TRATTO VIA XX SETTEMBRE(CAP.4038/E)	080120201090 13	0,00

TOTALE RESIDUI ANNO 2020				46.384,15
TOTALE CAPITOLO				46.384,15

Capitolo	Artic.	Descrizione	Cod.Bilancio	Impegnato a residui
4039	0	CONTRIBUTO REGIONALE CANTIERE DI LAVORO SISTEMAZIONE TRATTO MARCIAPIEDE VIA DUE GIUGNO-RIPRISTINO MURÒ VIA PORTACETO E PAVIMENTAZIONE VICO FIORE (CAP.4039/E)	080120201090 13	0,00

TOTALE RESIDUI ANNO 2020				46.346,17
TOTALE CAPITOLO				46.346,17

Capitolo	Artic.	Descrizione	Cod.Bilancio	Impegnato a residui
4040	0	SPESE PROGETTAZIONE E RELAZIONE GEOLOGICA OPERE CONSOLIDAMENTO ZONA TORRE - MARGI (CAP.4040/E)	080120203050 01	0,00

TOTALE RESIDUI ANNO 2020				191.779,57
TOTALE CAPITOLO				191.779,57

Capitolo	Artic.	Descrizione	Cod.Bilancio	Impegnato a residui
4071	0	LAVORI CONSOLIDAMENTO PER MITIGAZIONE RISCHIO CROLLI LOC. BALZE-CONTRIBUTO PROTEZIONE CIVILE (CAP.4071/E)	080120201090 13	0,00

TOTALE RESIDUI ANNO 2020				5.387,20
TOTALE CAPITOLO				5.387,20

Capitolo	Artic.	Descrizione	Cod.Bilancio	Impegnato a residui
4133	3	Interventi volti all'efficientamento dell'illuminazione pubblica (CAP.4133.1/E)	080120201090 13	0,00

TOTALE RESIDUI ANNO 2020				48,47
TOTALE CAPITOLO				48,47

Capitolo	Artic.	Descrizione	Cod.Bilancio	Impegnato a residui
5087	0	Mutuo Lavori Via Prof. Profeta (Cap. 5087/Entrata)	080120201090 13	21.456,95

TOTALE RESIDUI ANNO 2015				3.652,75
TOTALE RESIDUI ANNO 2016				17.804,20
TOTALE CAPITOLO				21.456,95

Capitolo	Artic.	Descrizione	Cod.Bilancio	Impegnato a residui
5087	1	DEVOLUZIONE MUTUO PER MANUTENZIONE STRADE INTERNE ED ESTERNE (CAP. 5087/1 ENTRATA)	080120201090 13	30,00

TOTALE RESIDUI ANNO 2017				30,00
---------------------------------	--	--	--	--------------

GESTIONE DELLE USCITE - ELENCO DELLE OPERAZIONI A RESIDUO AL TERMINE DELL'ANNO 2020
 (Data di stampa 07-05-2021)

Pag. 31

TOTALE CAPITOLO				30,00
Capitolo	Artic.	Descrizione	Cod.Bilancio	Impegnato a residui
5089	0	Mutuo - Lavori Parcheggio Via Manganello - Via Umbria (Cap. 5089/Entrata)	080120201090 13	1.200,00
				RESIDUO
TOTALE RESIDUI ANNO 2017				1.200,00
TOTALE CAPITOLO				1.200,00
Capitolo	Artic.	Descrizione	Cod.Bilancio	Impegnato a residui
5276	1	LAVORI CONSOLIDAM. ZONA CENTRO VIA L. DA VINCI - VIA CATANIA - QUOTA CARICO ENTE	080120201090 13	0,00
				RESIDUO
TOTALE RESIDUI ANNO 2020				14.044,72
TOTALE CAPITOLO				14.044,72
Capitolo	Artic.	Descrizione	Cod.Bilancio	Impegnato a residui
10600	16	Acquisto spargisale (Avanzo fondi comunali)	080120201059 99	0,00
				RESIDUO
TOTALE RESIDUI ANNO 2020				3.000,00
TOTALE CAPITOLO				3.000,00
Capitolo	Artic.	Descrizione	Cod.Bilancio	Impegnato a residui
10600	33	ARTR.42 BIS DPR 327/2001 INDENNITA' ESPROPRIAZIONE - AVANZO SOMME LIBERE	080120199019 99	0,00
				RESIDUO
TOTALE RESIDUI ANNO 2020				10.000,00

		TOTALE CAPITOLO	10.000,00
			RESIDUO
TOTALE TITOLO	2		339.677,23
TOTALE PROGRAMMA	1		408.216,83

Missione	8	Assetto del territorio ed edilizia abitativa
Programma	2	Edilizia residenziale pubblica e locale e piani di edilizia economico-popolare
Titolo	2	Spese in conto capitale

Capitolo	Artic.	Descrizione	Cod.Bilancio	Impegnato a residui
4133	2	INVESTIMENTI DESTINATI AD OO.PP. IN MATERIA DI EFFICIENTAMENTO ENERGETICO E SVILUPPO TERRITORIALE SOSTENIBILE-MESSA IN SICUREZZA EDIFICI-ABBATTIMENTO BARRIERE ARCHITETTONICHE(cap.4133.1/E)	080220201090 01	0,00
TOTALE RESIDUI ANNO 2020				25.090,00
TOTALE CAPITOLO				25.090,00
Capitolo	Artic.	Descrizione	Cod.Bilancio	Impegnato a residui
5064	0	Costruzione n. 24 alloggi popolari (Mutuo Cassa DD e PP)	080220201090 01	57.070,37
TOTALE RESIDUI ANNO 2016				375,00
TOTALE RESIDUI ANNO 2018				8.893,86
TOTALE RESIDUI ANNO 2020				281.788,10
TOTALE CAPITOLO				291.056,96
RESIDUO				
TOTALE TITOLO	2			316.146,96
TOTALE PROGRAMMA	2			316.146,96
TOTALE MISSIONE	8			724.363,79

GESTIONE DELLE USCITE - ELENCO DELLE OPERAZIONI A RESIDUO AL TERMINE DELL'ANNO 2020
(Data di stampa 07-05-2021)

Pag. 35

Missione	9	Sviluppo sostenibile e tutela del territorio e dell'ambiente
Programma	3	Rifiuti
Titolo	1	Spese correnti

Capitolo	Artic.	Descrizione	Cod.Bilancio	Impegnato a residui
1043	4	SPESE BOLLETTAZIONE RUOLO TARI	090310302160 02	532,59

TOTALE RESIDUI ANNO 2020				1.530,86
TOTALE CAPITOLO				1.530,86

Capitolo	Artic.	Descrizione	Cod.Bilancio	Impegnato a residui
1743	0	Spese conferimento in discarica per smaltimento rifiuti	090310302150 05	5.984,74

TOTALE RESIDUI ANNO 2020				8.682,15
TOTALE CAPITOLO				8.682,15

Capitolo	Artic.	Descrizione	Cod.Bilancio	Impegnato a residui
1744	0	Conferimento appalto gestione raccolta e smaltimento rifiuti	090310302150 05	66.644,09

TOTALE RESIDUI ANNO 2018				2.677,44
TOTALE RESIDUI ANNO 2019				23.862,47
TOTALE RESIDUI ANNO 2020				41.139,10
TOTALE CAPITOLO				67.679,01

Capitolo	Artic.	Descrizione	Cod.Bilancio	Impegnato a residui
1744	1	Servizio pulizia caditoie	090310302150 05	0,00

TOTALE RESIDUI ANNO 2020				7.399,30
TOTALE CAPITOLO				7.399,30

Capitolo	Artic.	Descrizione	Cod.Bilancio	Impegnato a residui
1752	0	Trasferimento somme oneri funzionamento gestione integrata rifiuti	090310401020 05	0,00

TOTALE RESIDUI ANNO 2020				181.661,55
TOTALE CAPITOLO				181.661,55

Capitolo	Artic.	Descrizione	Cod.Bilancio	Impegnato a residui
1752	1	Trasferimento somme alla Provincia per Tributo TEFA (art. 19 D.Lvo 504/92)	090310401020 02	11.329,59

TOTALE RESIDUI ANNO 2020				14.026,25
TOTALE CAPITOLO				14.026,25

Capitolo	Artic.	Descrizione	Cod.Bilancio	Impegnato a residui
1756	0	Riduzione TARI (art 11 LR 9/2020)	090310902010 01	0,00

RESIDUO

GESTIONE DELLE USCITE - ELENCO DELLE OPERAZIONI A RESIDUO AL TERMINE DELL'ANNO 2020
 (Data di stampa 07-05-2021)

Pag. 36

				TOTALE RESIDUI ANNO 2020	7.664,00
				TOTALE CAPITOLO	7.664,00
Capitolo	Artic.	Descrizione	Cod.Bilancio	Impegnato a residui	
1760	0	ADESIONE SOCIETA' D'AMBITO - QUOTA ASSOCIATIVA	090310401020 03	4.300,00	
				RESIDUO	
				TOTALE RESIDUI ANNO 2019	4.300,00
				TOTALE CAPITOLO	4.300,00
Capitolo	Artic.	Descrizione	Cod.Bilancio	Impegnato a residui	
6030	18	Canoni consumi spese energia elettrica - Locale Box Uffici servizio raccolta differenziata	090310302050 04	395,64	
				RESIDUO	
				TOTALE RESIDUI ANNO 2017	57,75
				TOTALE RESIDUI ANNO 2019	279,12
				TOTALE RESIDUI ANNO 2020	600,00
				TOTALE CAPITOLO	936,87
				RESIDUO	
TOTALE TITOLO		1	293.879,99		
TOTALE PROGRAMMA		3	293.879,99		

GESTIONE DELLE USCITE - ELENCO DELLE OPERAZIONI A RESIDUO AL TERMINE DELL'ANNO 2020
(Data di stampa 07-05-2021)

Pag. 37

Missione	9	Sviluppo sostenibile e tutela del territorio e dell'ambiente
Programma	4	Servizio idrico integrato
Titolo	1	Spese correnti

Capitolo	Artic.	Descrizione	Cod.Bilancio	Impegnato a residui
1570	0	Interventi di manutenzione e riparazione ordinaria rete idrica	090410302090 11	114,45

TOTALE RESIDUI ANNO 2020				4.000,00
TOTALE CAPITOLO				4.000,00

Capitolo	Artic.	Descrizione	Cod.Bilancio	Impegnato a residui
1577	0	Interventi di manutenzione e riparazione ordinaria rete fognante	090410302090 11	0,00

TOTALE RESIDUI ANNO 2020				1.085,24
TOTALE CAPITOLO				1.085,24

Capitolo	Artic.	Descrizione	Cod.Bilancio	Impegnato a residui
1577	1	Interventi di manutenzione rete fognante e di depurazione	090410302090 11	1.563,32

TOTALE RESIDUI ANNO 2020				3.549,43
TOTALE CAPITOLO				3.549,43

Capitolo	Artic.	Descrizione	Cod.Bilancio	Impegnato a residui
1577	2	GESTIONE ASSOCIATA IMPIANTO DEPURAZIONE MURMARI	090410302090 11	4.976,82

TOTALE RESIDUI ANNO 2017				4.976,82
TOTALE CAPITOLO				4.976,82

Capitolo	Artic.	Descrizione	Cod.Bilancio	Impegnato a residui
1686	0	Servizio informatizzazione ruoli acquedotto	090410302999 99	0,00

TOTALE RESIDUI ANNO 2020				4.000,00
TOTALE CAPITOLO				4.000,00

Capitolo	Artic.	Descrizione	Cod.Bilancio	Impegnato a residui
1687	0	RIVERSAMENTO COMPONENTE TARIFFARIA UI1 ALLA CASSA PER I SERVIZI ENERGETICI E AMBIENTALI-C.S.E.A.	090410403999 99	4.749,03

TOTALE RESIDUI ANNO 2019				2.000,00
TOTALE RESIDUI ANNO 2020				5.000,00
TOTALE CAPITOLO				7.000,00

Capitolo	Artic.	Descrizione	Cod.Bilancio	Impegnato a residui
6030	13	CANONI E CONSUMI DI ENERGIA ELETTRICA - serv. idrico -	090410302050 04	8.797,41

TOTALE RESIDUI ANNO 2018				167,80
---------------------------------	--	--	--	---------------

GESTIONE DELLE USCITE - ELENCO DELLE OPERAZIONI A RESIDUO AL TERMINE DELL'ANNO 2020
 (Data di stampa 07-05-2021)

Pag. 38

		TOTALE RESIDUI ANNO 2019		7.191,46
		TOTALE RESIDUI ANNO 2020		11.244,79
		TOTALE CAPITOLO		18.604,05
Capitolo	Artic.	Descrizione	Cod.Bilancio	Impegnato a residui
6070	5	MANUTENZIONE E RIPARAZIONE AUTOMEZZI - serv. idrico -	090410302090 01	471,37
				RESIDUO
		TOTALE RESIDUI ANNO 2019		150,00
		TOTALE RESIDUI ANNO 2020		3.212,19
		TOTALE CAPITOLO		3.362,19
Capitolo	Artic.	Descrizione	Cod.Bilancio	Impegnato a residui
6080	5	CARBURANTI E LUBRIFICANTI AUTOMEZZI - serv. idrico -	090410301020 02	454,02
				RESIDUO
		TOTALE RESIDUI ANNO 2020		379,27
		TOTALE CAPITOLO		379,27
				RESIDUO
TOTALE TITOLO	1			46.957,00

Missione	9	Sviluppo sostenibile e tutela del territorio e dell'ambiente
Programma	4	Servizio idrico integrato
Titolo	2	Spese in conto capitale

Capitolo	Artic.	Descrizione	Cod.Bilancio	Impegnato a residui
10600	17	INTERVENTI MANUTENZIONE ACQUEDOTTI E FOGNATURE (AVANZO SOMME LIBERE)	090420201090 10	13.340,26
				RESIDUO
				18.552,65
				TOTALE RESIDUI ANNO 2020
				18.552,65
				TOTALE CAPITOLO
Capitolo	Artic.	Descrizione	Cod.Bilancio	Impegnato a residui
10600	30	ACQUISIZIONE TERRENO POZZO ARTESIANO (AVANZO SOMME LIBERE)	090420202019 99	0,00
				RESIDUO
				19.447,35
				TOTALE RESIDUI ANNO 2020
				19.447,35
				TOTALE CAPITOLO
				RESIDUO
				38.000,00
TOTALE TITOLO	2			
TOTALE PROGRAMMA	4			84.957,00
TOTALE MISSIONE	9			381.588,67

Missione	11	Soccorso civile
Programma	1	Sistema di protezione civile
Titolo	1	Spese correnti

Capitolo	Artic.	Descrizione	Cod.Bilancio	Impegnato a residui
1595	0	Contributi per servizi di protezione civile	110110402019 99	1.400,00
				RESIDUO
				1.400,00
				RESIDUO
				1.400,00
TOTALE TITOLO				1.400,00

TOTALE RESIDUI ANNO 2019	1.400,00
TOTALE CAPITOLO	1.400,00

Missione	11	Soccorso civile
Programma	1	Sistema di protezione civile
Titolo	2	Spese in conto capitale

Capitolo	Artic.	Descrizione	Cod.Bilancio	Impegnato a residui
2610	1	Interventi urgenti di protezione civile	110120599999 99	0,00
				RESIDUO
				498,76
				498,76
				RESIDUO
				498,76
TOTALE TITOLO	2			498,76
TOTALE PROGRAMMA	1			1.898,76
TOTALE MISSIONE	11			1.898,76

GESTIONE DELLE USCITE - ELENCO DELLE OPERAZIONI A RESIDUO AL TERMINE DELL'ANNO 2020
(Data di stampa 07-05-2021)

Pag. 42

Missione	12	Diritti sociali, politiche sociali e famiglia
Programma	1	Interventi per l'infanzia e i minori e per asili nido
Titolo	1	Spese correnti

Capitolo	Artic.	Descrizione	Cod.Bilancio	Impegnato a residui
1776	0	SPESE PER IL MANTENIMENTO E IL FUNZIONAMENTO ASILO NIDO COMUNALE	120110301029 99	1.447,89
TOTALE RESIDUI ANNO 2020				2.838,01
TOTALE CAPITOLO				2.838,01
Capitolo	Artic.	Descrizione	Cod.Bilancio	Impegnato a residui
1777	0	FONDO LEGGE 107/2015-EROGAZIONE CONTRIBUTO ALLE FAMIGLIE SERVIZI PER LA PRIMA INFANZIA(cap.2020/E)	120110402059 99	5.762,00
TOTALE RESIDUI ANNO 2019				2.569,70
TOTALE CAPITOLO				2.569,70
Capitolo	Artic.	Descrizione	Cod.Bilancio	Impegnato a residui
1777	2	SPESE PER IL MANTENIMENTO E IL FUNZIONAMENTO ASILO NIDO COMUNALE (cap.2020/E)	120110301029 99	0,00
TOTALE RESIDUI ANNO 2020				7.661,22
TOTALE CAPITOLO				7.661,22
Capitolo	Artic.	Descrizione	Cod.Bilancio	Impegnato a residui
1910	1	REALIZZAZIONE CENTRI ESTIVI - ART. 105 D.L.34/2020 CAP.2000.6/E	120110301029 99	0,00
TOTALE RESIDUI ANNO 2020				25,46
TOTALE CAPITOLO				25,46
Capitolo	Artic.	Descrizione	Cod.Bilancio	Impegnato a residui
6030	14	CANONI E CONSUMI DI ENERGIA ELETTRICA - asili nido -	120110302050 04	271,36
TOTALE RESIDUI ANNO 2019				104,18
TOTALE RESIDUI ANNO 2020				1.572,63
TOTALE CAPITOLO				1.676,81
Capitolo	Artic.	Descrizione	Cod.Bilancio	Impegnato a residui
6160	0	Utenze e canoni di riscaldamento (asilo nido)	120110302050 06	5.772,90
TOTALE RESIDUI ANNO 2018				4.025,65
TOTALE RESIDUI ANNO 2019				615,35
TOTALE RESIDUI ANNO 2020				3.589,21
TOTALE CAPITOLO				8.230,21
TOTALE TITOLO				23.001,41

TOTALE PROGRAMMA	1	23.001,41
-------------------------	----------	------------------

GESTIONE DELLE USCITE - ELENCO DELLE OPERAZIONI A RESIDUO AL TERMINE DELL'ANNO 2020
(Data di stampa 07-05-2021)

Pag. 45

Missione	12	Diritti sociali, politiche sociali e famiglia
Programma	4	Interventi per i soggetti a rischio di esclusione sociale
Titolo	1	Spese correnti

Capitolo	Artic.	Descrizione	Cod.Bilancio	Impegnato a residui
1775	0	Progetto interventi a sostegno soggetti diversamente abili	120410302159 99	0,00

TOTALE RESIDUI ANNO 2020				3.010,63
TOTALE CAPITOLO				3.010,63

Capitolo	Artic.	Descrizione	Cod.Bilancio	Impegnato a residui
1878	9	Spese generali funzionamento servizi sociali e attivita' connesse - ex l.r. 22/86	120410301029 99	0,00

TOTALE RESIDUI ANNO 2020				61,00
TOTALE CAPITOLO				61,00

Capitolo	Artic.	Descrizione	Cod.Bilancio	Impegnato a residui
1900	0	Assistenza economica famiglie e persone bisognose	120410402019 99	0,00

TOTALE RESIDUI ANNO 2020				1.950,00
TOTALE CAPITOLO				1.950,00

Capitolo	Artic.	Descrizione	Cod.Bilancio	Impegnato a residui
2002	0	Solidarieta' alimentare - Buoni spesa (cap.2000/E)	120410402029 99	0,00

TOTALE RESIDUI ANNO 2020				459,00
TOTALE CAPITOLO				459,00

Capitolo	Artic.	Descrizione	Cod.Bilancio	Impegnato a residui
2003	0	Solidarieta' alimentare - Regione Sicilia - Buoni spesa (cap.2001/E)	120410402029 99	0,00

TOTALE RESIDUI ANNO 2020				5.426,78
TOTALE CAPITOLO				5.426,78

Capitolo	Artic.	Descrizione	Cod.Bilancio	Impegnato a residui
2005	0	SOLIDARIETA' ALIMENTARE DA DONAZIONI EMERGENZA COVID 19 (CAP.3000/E)	120410402029 99	0,00

TOTALE RESIDUI ANNO 2020				560,60
TOTALE CAPITOLO				560,60

Capitolo	Artic.	Descrizione	Cod.Bilancio	Impegnato a residui
2015	0	UTILIZZO SOMME PDZ 2004/2006 SERVIZIO ADA/ASA (CAP.2015/E)	120410302999 99	7.153,85

TOTALE RESIDUI ANNO 2019				7.153,85
TOTALE CAPITOLO				7.153,85

GESTIONE DELLE USCITE - ELENCO DELLE OPERAZIONI A RESIDUO AL TERMINE DELL'ANNO 2020
 (Data di stampa 07-05-2021)

Pag. 46

Capitolo	Artic.	Descrizione	Cod.Bilancio	Impegnato a residui
6080	7	CARBURANTI E LUBRIFICANTI AUTOMEZZI	120410301020 02	94,99
				RESIDUO
				50,00
				RESIDUO
				50,00
				RESIDUO
				18.671,86
				RESIDUO
				18.671,86
				RESIDUO
				50,00
				RESIDUO
				50,00
				RESIDUO
				18.671,86
				RESIDUO
				18.671,86

GESTIONE DELLE USCITE - ELENCO DELLE OPERAZIONI A RESIDUO AL TERMINE DELL'ANNO 2020
(Data di stampa 07-05-2021)

Pag. 47

Missione	12	Diritti sociali, politiche sociali e famiglia
Programma	9	Servizio necroscopico e cimiteriale
Titolo	1	Spese correnti

Capitolo	Artic.	Descrizione	Cod.Bilancio	Impegnato a residui
1674	0	SMALTIMENTO RIFIUTI CIMITERIALI	120910302999	0,00

TOTALE RESIDUI ANNO 2020				907,68
TOTALE CAPITOLO				907,68

Capitolo	Artic.	Descrizione	Cod.Bilancio	Impegnato a residui
1675	0	SPESE PROJECT FINANCING COSTRUZIONE LOCULI (CAP.3141/ENTRATA)	120911099999	375,00

TOTALE RESIDUI ANNO 2017				375,00
TOTALE CAPITOLO				375,00

Capitolo	Artic.	Descrizione	Cod.Bilancio	Impegnato a residui
1676	0	SPESE GENERALI FUNZIONAMENTO CIMITERIO	120910301029	662,10

TOTALE RESIDUI ANNO 2018				366,00
TOTALE RESIDUI ANNO 2020				1.100,00
TOTALE CAPITOLO				1.466,00

Capitolo	Artic.	Descrizione	Cod.Bilancio	Impegnato a residui
1676	2	Estumulazioni e tumulazioni di salme	120910302999	0,00

TOTALE RESIDUI ANNO 2020				500,00
TOTALE CAPITOLO				500,00

Capitolo	Artic.	Descrizione	Cod.Bilancio	Impegnato a residui
1678	0	Ributuzioni personale servizi cimiteriali	120910101010	0,00

TOTALE RESIDUI ANNO 2020				807,15
TOTALE CAPITOLO				807,15

Capitolo	Artic.	Descrizione	Cod.Bilancio	Impegnato a residui
1679	0	Oneri retributivi riflessi a carico Ente - personale servizi cimiteriali	120910102010	0,00

TOTALE RESIDUI ANNO 2020				222,95
TOTALE CAPITOLO				222,95

Capitolo	Artic.	Descrizione	Cod.Bilancio	Impegnato a residui
6030	16	CANONI E CONSUMI DI ENERGIA ELETTRICA - serv. cimiteriali -	120910302050	3.078,34

TOTALE RESIDUI ANNO 2019				2.947,95
---------------------------------	--	--	--	-----------------

GESTIONE DELLE USCITE - ELENCO DELLE OPERAZIONI A RESIDUO AL TERMINE DELL'ANNO 2020
 (Data di stampa 07-05-2021)

Pag. 48

				TOTALE RESIDUI ANNO 2020	6.821,09
				TOTALE CAPITOLO	9.769,04
Capitolo	Artic.	Descrizione	Cod.Bilancio	Impegnato a residui	
6130	19	I.R.A.P. SERVIZI CIMITERIALI	120910201010 01	0,00	
				RESIDUO	
				TOTALE RESIDUI ANNO 2020	68,61
				TOTALE CAPITOLO	68,61
				RESIDUO	
TOTALE TITOLO	1				14.116,43

Missione	12	Diritti sociali, politiche sociali e famiglia
Programma	9	Servizio necroscopico e cimiteriale
Titolo	2	Spese in conto capitale

Capitolo	Artic.	Descrizione	Cod.Bilancio	Impegnato a residui
10600	28	MANUTENZIONE STRAORDINARIA CIMITERO E ACQUISTO LOCULI (AVANZO FONDI NON VINCOLATI)	120920201090 15	11.500,00
				RESIDUO
				21.169,40
				RESIDUO
				21.169,40
				RESIDUO
				21.169,40
				RESIDUO
				35.285,83
				RESIDUO
				82.518,40

GESTIONE DELLE USCITE - ELENCO DELLE OPERAZIONI A RESIDUO AL TERMINE DELL'ANNO 2020
(Data di stampa 07-05-2021)

Pag. 51

Missione	99	Servizi per conto terzi
Programma	1	Servizi per conto terzi e Partite di giro
Titolo	7	Uscite per conto terzi e partite di giro

Capitolo	Artic.	Descrizione	Cod.Bilancio	Impegnato a residui
5004	0	RESTITUZIONE DEPOSITI CAUZIONALI (CAP.6004/E)	990170204020 01	2.850,00

RESIDUO	
TOTALE RESIDUI ANNO 2003	150,00
TOTALE RESIDUI ANNO 2004	100,00
TOTALE RESIDUI ANNO 2015	1.350,00
TOTALE RESIDUI ANNO 2019	250,00
TOTALE RESIDUI ANNO 2020	1.000,00
TOTALE CAPITOLO	2.850,00

Capitolo	Artic.	Descrizione	Cod.Bilancio	Impegnato a residui
5005	0	SERVIZI PER CONTO TERZI (CAP.6005.1/E)	990170299999 99	1.345,00

RESIDUO	
TOTALE RESIDUI ANNO 2019	345,00
TOTALE CAPITOLO	345,00

Capitolo	Artic.	Descrizione	Cod.Bilancio	Impegnato a residui
5008	0	*SPLIT PAYMENT ART.17-TER C.1 D.P.R.633/72-SCISSIONE IVA ISTITUZIONALE-CAP.6008/E	990170101020 01	24.098,64

RESIDUO	
TOTALE RESIDUI ANNO 2020	20.452,81
TOTALE CAPITOLO	20.452,81

Capitolo	Artic.	Descrizione	Cod.Bilancio	Impegnato a residui
5013	0	EROGAZIONE SOMME VERSATE DA ENTI O PRIVATI (CAP.6011/E)	990170204010 01	570,53

RESIDUO	
TOTALE RESIDUI ANNO 1997	423,49
TOTALE RESIDUI ANNO 1998	147,04
TOTALE CAPITOLO	570,53

TOTALE TITOLO	7			24.218,34
TOTALE PROGRAMMA	1			24.218,34
TOTALE MISSIONE	99			24.218,34

TOTALE CENTRO DI COSTO 0 / 0	RESIDUO
INESISTENTE	1.627.790,08

TOTALE GENERALE -	RIEPILOGO FINALE	RESIDUO
		1.627.790,08

RELAZIONE SULLA GESTIONE ALLEGATA AL RENDICONTO

ANNO 2020

**COMUNE DI SAN PIERO PATTI
CITTA' METROPOLITANA DI MESSINA**

Indice

INTRODUZIONE GENERALE

Relazione sul rendiconto
Il rendiconto finanziario

CRITERI DI VALUTAZIONE UTILIZZATI

PRINCIPALI VOCI DEL CONTO DI BILANCIO (COMPRESA CLASSIFICAZIONE DELLE ENTRATE E DELLE SPESE)

PRINCIPALI VARIAZIONI ALLE PREVISIONI FINANZIARIE

Stato di accertamento e di riscossione delle entrate
Analisi della spesa

ELENCO ANALITICO DELLE QUOTE VINCOLATE E ACCANTONATE DEL RISULTATO DI AMMINISTRAZIONE

RAGIONI PERSISTENZA DEI RESIDUI ATTIVI E PASSIVI

Residui attivi
Motivazioni della persistenza
Residui passivi
Motivazioni della persistenza

MOVIMENTAZIONE DEI CAPITOLI DI ENTRATA E DI SPESA RIGUARDANTI L'ANTICIPAZIONE

DIRITTI REALI DI GODIMENTO E LA LORO ILLUSTRAZIONE

ELENCO DEI PROPRI ENTI E ORGANISMI STRUMENTALI

ELENCO DELLE PARTECIPAZIONI DIRETTE POSSEDUTE CON L'INDICAZIONE DELLA RELATIVA QUOTA PERCENTUALE

ESITO DELLA VERIFICA DEI CREDITI E DEBITI RECIPROCI CON I PROPRI ENTI STRUMENTALI E LE SOCIETÀ CONTROLLATE E PARTECIPATE

ONERI E IMPEGNI SOSTENUTI DERIVANTI DA CONTRATTI RELATIVI A STRUMENTI FINANZIARI DERIVATI O DA CONTRATTI DI FINANZIAMENTO CHE INCLUDONO UNA COMPONENTE DERIVATA

GARANZIE PRINCIPALI O SUSSIDIARIE PRESTATE DALL'ENTE A FAVORE DI ENTI E DI ALTRI SOGGETTI

ELENCO DESCRITTIVO DEI BENI APPARTENENTI AL PATRIMONIO IMMOBILIARE

ELEMENTI RICHIESTI DALL'ARTICOLO 2427 E DAGLI ARTICOLI DEL CODICE CIVILE, NONCHÉ DALLE NORME DI LEGGE E DAI DOCUMENTI SUI PRINCIPI CONTABILI APPLICABILI

ALTRE INFORMAZIONI

Gestione di cassa
Verifica obiettivi di finanza pubblica
Conto economico
Stato patrimoniale

CONCLUSIONI

INTRODUZIONE GENERALE

RELAZIONE SUL RENDICONTO 2020

La relazione sulla gestione è un documento illustrativo della gestione dell'ente, nonché dei fatti di rilievo verificatisi dopo la chiusura dell'esercizio; essa contiene le informazioni utili per una migliore comprensione dei dati contabili, ed è predisposto secondo le modalità previste dall'art. 11, comma 6, del D.Lgs. n. 118/2011.

La presente relazione esprime le valutazioni di efficacia dell'azione condotta sulla base dei risultati conseguiti in rapporto ai programmi ed ai costi sostenuti, agevolando la presentazione e l'approfondimento del rendiconto dell'attività svolta nel corso dell'esercizio all'assemblea consiliare. Si tratta comunque di un documento previsto dalla legge, come prescrive l'articolo 151 e 231 del D.Lgs. 267 del 2000, attraverso il quale "l'organo esecutivo dell'ente esprime le valutazioni di efficacia dell'azione condotta sulla base dei risultati conseguiti in rapporto ai programmi ed ai costi sostenuti. Evidenzia i criteri di valutazione del patrimonio e delle componenti economiche. Analizza gli scostamenti principali intervenuti rispetto alle previsioni, motivando le cause che li hanno determinati".

IL RENDICONTO FINANZIARIO

Il conto del bilancio o rendiconto finanziario è il documento che dimostra i risultati finali della gestione finanziaria in riferimento al fine autorizzatorio della stessa. Evidenzia le spese impegnate, i pagamenti, le entrate accertate e gli incassi in riferimento alle previsioni contenute nel bilancio preventivo, sia per la gestione competenza sia per la gestione residui.

La struttura del conto del bilancio è del tutto conforme a quella del bilancio preventivo e contiene, i seguenti dati:

- La previsione definitiva di competenza
- I residui attivi e passivi che derivano dal rendiconto dell'anno precedente
- Gli accertamenti e gli impegni assunti in conto competenza
- I residui attivi e passivi derivanti dal rendiconto dell'anno precedente riaccertati alla fine dell'esercizio
- Le riscossioni ed i pagamenti divisi nelle gestioni di competenza e residui
- Gli incassi ed i pagamenti effettuati dal tesoriere nel corso dell'esercizio
- I residui attivi e passivi da riportare nel prossimo esercizio divisi nelle gestioni di competenza e residui
- La differenza tra la previsione definitiva e gli accertamenti/impegni assunti in conto competenza
- La differenza tra i residui attivi e passivi derivanti dal rendiconto dell'anno precedente ed i residui attivi e passivi riaccertati alla fine dell'esercizio

I residui passivi da riportare nel prossimo esercizio divisi nelle gestioni di competenza e residui.

Il conto del bilancio si conclude con una serie di quadri riepilogativi riconducibili al quadro riassuntivo di tutta la gestione finanziaria che evidenzia il risultato di amministrazione.

I residui attivi e passivi evidenziati in questo quadro sono stati oggetto di una operazione di riaccertamento da parte dell'ente, consistente nella revisione delle ragioni del mantenimento in tutto **od in** parte di ciascun residuo.

I residui attivi per i quali è stata accertata la difficile esigibilità sono stati stralciati dal conto del bilancio e conservati nell'apposita voce delle attività patrimoniali "crediti di dubbia esigibilità", dove resteranno fino al compimento dei termini di prescrizione. Sono stati dichiarati "di dubbia esigibilità" i crediti di qualsiasi natura affidati al concessionario in riscossione con ruoli ordinari o **coattivi**, ed in relazione ai quali il concessionario stesso abbia restituito l'avviso di mora con annotazione d'irreperibilità (o morte e simili) o d'esecuzione forzata insufficiente o totalmente infruttuosa.

Per ciascun residuo passivo sono stati verificati i termini di prescrizione e tutti gli elementi costitutivi dell'obbligazione giuridicamente perfezionata nel tempo, ovvero si è provveduto ad eliminare le partite di residui passivi riportati pur in mancanza di obbligazioni giuridicamente perfezionate o senza riferimento a procedere di gare bandite.

La voce "Pagamenti per azioni esecutive non regolarizzate al 31 dicembre" evidenzia i pignoramenti effettuati presso la tesoreria unica e che non hanno ancora trovato una regolarizzazione nelle scritture contabili dell'ente.

Il risultato di amministrazione tiene conto sia della consistenza di cassa sia dei residui esistenti alla fine dell'esercizio, compresi quelli provenienti da anni precedenti.

Il risultato di gestione fa riferimento, invece, a quella parte della gestione ottenuta considerando solo le operazioni finanziarie relative all'esercizio in corso senza, cioè, esaminare quelle generate da fatti accaduti negli anni precedenti e non ancora conclusi.

Questo valore, se positivo, mette in evidenza la capacità dell'ente di acquisire ricchezza e destinarla a favore della collettività amministrata. Allo stesso modo un risultato negativo porta a concludere che l'ente ha dato vita ad una quantità di spese superiore alle risorse raccolte che, se non adeguatamente compensate dalla gestione dei residui, determina un risultato finanziario negativo. Di conseguenza una attenta gestione dovrebbe dar luogo ad un risultato di pareggio o positivo in grado di dimostrare la capacità dell'ente di acquisire un adeguato flusso di risorse (oltre all'eventuale avanzo di amministrazione applicato) tale da assicurare la copertura finanziaria degli impegni di spesa assunti.

La suddivisione tra gestione corrente ed in c/capitale del risultato di gestione di competenza 2020, integrata con la quota di avanzo dell'esercizio precedente applicata al bilancio, è la seguente:

In allegato la stampa del conto di bilancio, parte entrate e parte spesa.

CONTO DEL BILANCIO - GESTIONE DELLE ENTRATE ANNO 2020

TITOLO	DENOMINAZIONE	Residui attivi al 1/1/2020 (RS)		Riscossioni in c/residui (RR)		Riaccertamento residui (R)		Maggiori o minori entrate di competenza =A-CP	Residui attivi da esercizi precedenti (EP=RS-RR+R)		
		Previsioni definitive di competenza (CP)		Riscossioni in c/competenza (RC)		Accertamenti (A)			Residui attivi da esercizio di competenza (EC=A-RC)		
		Previsioni definitive di cassa (CS)		Totale riscossioni (TR=RR+RC)		Maggiori o minori entrate di cassa =TR-CS			Totale residui attivi da riportare (TR=EP+EC)		
	<i>FONDO PLURIENNALE VINCOLATO PER SPESE CORRENTI</i>	CP	291.524,90								
	<i>FONDO PLURIENNALE VINCOLATO PER SPESE IN CONTO CAPITALE</i>	CP	618.456,27								
	<i>FONDO PLURIENNALE VINCOLATO PER ATTIVITÀ FINANZIARIE</i>	CP	0,00								
	<i>UTILIZZO AVANZO DI AMMINISTRAZIONE</i>	CP	187.625,71								
	<i>-di cui Utilizzo Fondo anticipazioni di liquidità</i>	CP	0,00								
TITOLO 1	Entrate correnti di natura tributaria, contributiva e perequativa	RS	1.471.163,38	RR	130.507,47	R	0,00		EP	1.340.655,91	
		CP	1.745.377,83	RC	1.434.213,99	A	1.767.625,75	CP	22.247,92	EC	333.411,76
		CS	3.216.541,21	TR	1.564.721,46	CS	-1.651.819,75			TR	1.674.067,67
TITOLO 2	Trasferimenti correnti	RS	289.752,67	RR	220.392,73	R	0,00		EP	69.359,94	
		CP	1.880.810,12	RC	1.277.966,79	A	1.577.392,36	CP	-303.417,76	EC	299.425,57
		CS	2.269.798,45	TR	1.498.359,52	CS	-771.438,93			TR	368.785,51
TITOLO 3	Entrate extratributarie	RS	809.977,25	RR	129.673,59	R	35,66		EP	680.339,32	
		CP	479.494,84	RC	164.796,26	A	331.712,83	CP	-147.782,01	EC	166.916,57
		CS	1.289.472,09	TR	294.469,85	CS	-995.002,24			TR	847.255,89
TITOLO 4	Entrate in conto capitale	RS	118.369,36	RR	51.869,36	R	0,00		EP	66.500,00	
		CP	1.107.042,44	RC	235.837,98	A	640.243,60	CP	-466.798,84	EC	404.405,62
		CS	1.402.682,32	TR	287.707,34	CS	-1.114.974,98			TR	470.905,62
TITOLO 5	Entrate da riduzione di attività finanziarie	RS	0,00	RR	0,00	R	0,00		EP	0,00	
		CP	0,00	RC	0,00	A	0,00	CP	0,00	EC	0,00
		CS	0,00	TR	0,00	CS	0,00			TR	0,00
TITOLO 6	Accensione Prestiti	RS	573.937,34	RR	418.096,18	R	0,00		EP	155.841,16	
		CP	0,00	RC	0,00	A	0,00	CP	0,00	EC	0,00
		CS	573.937,34	TR	418.096,18	CS	-155.841,16			TR	155.841,16
TITOLO 7	Anticipazioni da istituto tesoriere/cassiere	RS	0,00	RR	0,00	R	0,00		EP	0,00	
		CP	3.500.000,00	RC	0,00	A	0,00	CP	-3.500.000,00	EC	0,00
		CS	3.500.000,00	TR	0,00	CS	-3.500.000,00			TR	0,00
TITOLO 9	Entrate per conto terzi e partite di giro	RS	96.448,12	RR	15.550,00	R	0,00		EP	80.898,12	
		CP	6.330.000,00	RC	539.117,13	A	539.117,13	CP	-5.790.882,87	EC	0,00
		CS	6.426.448,12	TR	554.667,13	CS	-5.871.780,99			TR	80.898,12
	TOTALE TITOLI	RS	3.359.648,12	RR	966.089,33	R	35,66		EP	2.393.594,45	
		CP	15.042.725,23	RC	3.651.932,15	A	4.856.091,67	CP	-10.186.633,56	EC	1.204.159,52
		CS	18.678.879,53	TR	4.618.021,48	CS	-14.060.858,05			TR	3.597.753,97
	TOTALE GENERALE DELLE ENTRATE	RS	3.359.648,12	RC	966.089,33	R	35,66		EP	2.393.594,45	
		CP	16.140.332,11	PC	3.651.932,15	A	4.856.091,67	CP	-10.186.633,56	EC	1.204.159,52
		CS	18.678.879,53	TR	4.618.021,48	CS	-14.060.858,05			TR	3.597.753,97

1) Indicare l'importo del fondo pluriennale vincolato risultante dal conto del bilancio dell'anno precedente (spesa).

2) Indicare l'importo definitivo dell'utilizzo del risultato di amministrazione.

3) Indicare l'ammontare complessivo derivante dal riaccertamento dei residui (comprende l'importo dei crediti definitivamente cancellati in quanto assolutamente inesigibili, l'importo dei crediti di dubbia e difficile esazione cancellati secondo le modalità previste dal principio applicato della contabilità finanziaria 9.2). La voce comprende inoltre le rettifiche in aumento dei residui attivi effettuate a seguito della riscossione di residui attivi cancellati dalle scritture (ad es. In anni precedenti è stato cancellato un residuo attivo in quanto considerato assolutamente inesigibile. In caso di riscossione di tale credito nel corso dell'esercizio cui si riferisce il rendiconto si effettua un riaccertamento dei residui attivi in aumento). Le rettifiche in aumento sono indicate con il segno "+", le rettifiche in riduzione

sono indicate con il segno "+".

- 4) Indicare gli accertamenti imputati contabilmente all'esercizio cui il rendiconto si riferisce al netto dei crediti che, in occasione del riaccertamento ordinario dei residui effettuato ai sensi dell'articolo 3, comma 4, risultassero non esigibili e reimputati agli esercizi in cui le obbligazioni risultano esigibili.
- 5) Le maggiori entrate sono indicate con il segno "+", le minori entrate sono indicate con il segno "-".

CONTO DEL BILANCIO - RIEPILOGO GENERALE DELLE SPESE ANNO 2020

MISSIONE, PROGRAMMA, TITOLO	DENOMINAZIONE	Residui passivi al 1/1/2020 (RS)		Pagamenti in c/residui (PR)		Riaccertamento residui (R)		Residui passivi da esercizi precedenti (EP=RS-PR+R)	
		Previsioni definitive di competenza (CP)		Pagamenti in c/competenza (PC)		Impegni (I)		Residui passivi da esercizio di competenza (EC=I-PC)	
		Previsioni definitive di cassa (CS)		Totale pagamenti (TP=PR+PC)		Fondo pluriennale vincolato (FPV)		Totale residui passivi da riportare (TR=EP+EC)	
	<i>DISAVANZO DI AMMINISTRAZIONE</i>	CP	0,00						
	<i>DISAVANZO DERIVANTE DA DEBITO AUTORIZZATO E NON CONTRATTO ¹⁾</i>	CP	0,00						
Titolo 1	Spese correnti	RS	511.050,07	PR	381.623,80	R	-17.117,48	EP	112.308,79
		CP	4.359.960,50	PC	2.510.661,37	I	3.198.627,32	EC	687.965,95
		CS	4.633.083,11	TP	2.892.285,17	FPV	185.229,62	TR	800.274,74
Titolo 2	Spese in conto capitale	RS	151.002,41	PR	109.508,59	R	-238,75	EP	41.255,07
		CP	1.843.199,66	PC	551.142,16	I	1.313.184,09	EC	762.041,93
		CS	2.171.472,59	TP	660.650,75	FPV	31.059,74	TR	803.297,00
Titolo 3	Spese per incremento attività finanziarie	RS	0,00	PR	0,00	R	0,00	EP	0,00
		CP	0,00	PC	0,00	I	0,00	EC	0,00
		CS	0,00	TP	0,00	FPV	0,00	TR	0,00
Titolo 4	Rimborso Prestiti	RS	0,00	PR	0,00	R	0,00	EP	0,00
		CP	107.171,95	PC	107.171,95	I	107.171,95	EC	0,00
		CS	107.171,95	TP	107.171,95	FPV	0,00	TR	0,00
Titolo 5	Chiusura Anticipazioni ricevute da istituto tesoriere/cassiere	RS	0,00	PR	0,00	R	0,00	EP	0,00
		CP	3.500.000,00	PC	0,00	I	0,00	EC	0,00
		CS	3.500.000,00	TP	0,00	FPV	0,00	TR	0,00
Titolo 7	Uscite per conto terzi e partite di giro	RS	28.864,17	PR	26.098,64	R	0,00	EP	2.765,53
		CP	6.330.000,00	PC	517.664,32	I	539.117,13	EC	21.452,81
		CS	6.358.864,17	TP	543.762,96	FPV	0,00	TR	24.218,34
	TOTALE TITOLI	RS	690.916,65	PR	517.231,03	R	-17.356,23	EP	156.329,39
		CP	16.140.332,11	PC	3.686.639,80	I	5.158.100,49	EC	1.471.460,69
		CS	16.770.591,82	TP	4.203.870,83	FPV	216.289,36	TR	1.627.790,08
	TOTALE GENERALE DELLE SPESE	RS	690.916,65	PR	517.231,03	R	-17.356,23	EP	156.329,39
		CP	16.140.332,11	PC	3.686.639,80	I	5.158.100,49	EC	1.471.460,69
		CS	16.770.591,82	TP	4.203.870,83	FPV	216.289,36	TR	1.627.790,08

1) Solo per le Regioni e la Province autonome. L'importo del disavanzo da debito autorizzato e non contratto non è compreso nella voce precedente, concernente il disavanzo di amministrazione.

CRITERI DI VALUTAZIONE UTILIZZATI

I criteri di valutazione effettuati sono quelli riferiti ai principi contabili applicati ai sensi del d.lgs. n. 118/2011 e sue successive modifiche ed integrazioni.

Il conto del bilancio dimostra i risultati finali della gestione rispetto alle autorizzazioni contenute nel primo esercizio considerato nel bilancio di previsione.

Per ciascuna tipologia di entrata e per ciascun programma di spesa, il conto del bilancio comprende, distintamente per residui e competenza:

- a) per l'entrata le somme accertate, con distinzione della parte riscossa e di quella ancora da riscuotere;
- b) per la spesa le somme impegnate, con distinzione della parte pagata e di quella ancora da pagare e di quella impegnata con imputazione agli esercizi successivi rappresentata dal fondo pluriennale vincolato.

Prima dell'inserimento dei residui attivi e passivi nel conto del bilancio, l'ente locale provvede all'operazione di riaccertamento degli stessi, consistente nella revisione delle ragioni del loro mantenimento in tutto od in parte e della corretta imputazione a bilancio, secondo le modalità di cui all'art. 3, comma 4, del decreto legislativo 23 giugno 2011, n. 118 e successive modificazioni.

In particolare, in ordine ai residui passivi, si sono mantenute a residuo le somme per le prestazioni già eseguite entro il 31 dicembre 2020, le cui fatture sono pervenute o si presume perverranno in tempo utile per l'approvazione del rendiconto.

Relativamente ai residui attivi, si sono mantenute a residuo le somme accertate in ossequio ai principi contabili, accantonando nell'avanzo di amministrazione il fondo crediti di dubbia e difficile esigibilità, salvaguardando, così, i futuri equilibri di bilancio.

Il conto del bilancio si conclude con la dimostrazione del risultato della gestione di competenza, della gestione di cassa e del risultato di amministrazione a fine esercizio.

LE PRINCIPALI VOCI DEL CONTO DI BILANCIO (COMPRESA CLASSIFICAZIONE DELLE ENTRATE E DELLE SPESE)

Dal 2015 Regioni ed Enti locali sono stati chiamati all'armonizzazione contabile applicando il D.Lgs 118/2011, seppure con gradualità, essendo la nuova contabilità affiancata alla precedente con finalità conoscitive, come stabilisce il recente D.Lgs 126/2014. È stato un cambiamento molto importante, che si colloca nell'ambito del percorso di attuazione del federalismo fiscale ed è finalizzato - appunto - ad armonizzare il bilancio delle diverse amministrazioni pubbliche, con l'obiettivo di favorire il migliore consolidamento dei conti pubblici nazionali rendendo omogenei i criteri di classificazione delle entrate e delle spese, adottando un'impostazione coerente con le regole di livello europeo.

Ne consegue anche un progressivo e significativo miglioramento della qualità e della trasparenza nella produzione dei dati e delle statistiche di finanza pubblica, nonché una più efficace rappresentazione della situazione economico-finanziaria degli enti della pubblica amministrazione, anche per assicurare la verifica dei vincoli europei. Del resto, proprio la legge 196/2009, recante "La legge di contabilità e finanza pubblica", nella prospettiva di un riordino della contabilità pubblica, ha previsto che "le amministrazioni pubbliche concorrono al perseguimento degli obiettivi di finanza pubblica sulla base dei principi fondamentali dell'armonizzazione dei bilanci pubblici e del coordinamento della finanza pubblica, e ne condividono le conseguenti responsabilità".

Il nuovo ordinamento contabile ha inciso in modo rilevante sulle logiche di contabilizzazione (basti pensare alla nuova "competenza finanziaria potenziata"), sulle classificazioni delle entrate e delle spese, sui principi contabili, sugli schemi di bilancio, sugli strumenti di programmazione nonché sul piano dei conti da utilizzare.

In particolare, la classificazione delle entrate e delle spese è un profilo di estrema importanza nella direzione dell'armonizzazione contabile, essendo strutturata in modo analogo con le altre amministrazioni del settore pubblico e in coerenza con la classificazione COFOG (Classification Of Function Of Government), che costituisce la tassonomia internazionale della spesa pubblica per funzione secondo il Sistema dei Conti Europei SEC95. Quest'ultima è una classificazione delle funzioni di governo, articolata su tre livelli gerarchici (rispettivamente denominati Divisioni, Gruppi e Classi), per consentire, tra l'altro, una valutazione omogenea delle attività delle pubbliche amministrazioni svolte dai diversi paesi appartenenti all'unione europea.

Strettamente correlato alla nuova classificazione adottata dal D.Lgs 118/2011, poi, è il piano dei conti integrato, che specifica ulteriormente l'articolazione, introducendo più livelli di analisi (cinque) che garantiscono un progressivo approfondimento.

Si tratta di un'articolazione rigida (nel sistema attualmente vigente, infatti, l'Ente aveva la possibilità di modulare esclusivamente le "risorse" dell'entrata), che ora diviene integralmente vincolante, non essendo possibile intervenire in alcun modo. È mantenuto, inoltre, (prima del livello gestionale) il medesimo numero di livelli di articolazioni strutturali prima dei capitoli, corrispondenti a tre per le entrate e quattro per le spese, seppure derivanti dall'applicazione di criteri diversi nell'introduzione della tassonomia ora accolta. Ancora, con riferimento alla spesa, è confermata l'impostazione matriciale, che permette di offrire, in modo combinato, una "lettura" legata a diversi punti di vista, corrispondenti sia all'aspetto teleologico (in precedenza le funzioni, ora le missioni e i programmi), sia alla natura dei fattori produttivi acquisiti (in precedenza gli interventi di spesa, ora i macro aggregati).

La strutturazione individuata corrisponde invece a logiche diverse di classificazione delle entrate e delle spese, in quanto l'impostazione accolta è strettamente legata alla tassonomia europea, risultando omogenea per le Regioni e gli Enti locali (precedentemente, invece, il modello accolto era profondamente diverso per le differenti tipologie di ente). Un elemento di forte innovatività, poi, è il livello corrispondente all'unità di voto, con cui è individuato l'aggregato dell'autorizzatorietà del bilancio, in funzione dell'approvazione da parte dell'organo consigliere. In precedenza, la collocazione avveniva al livello analitico degli "interventi" e delle "risorse" mentre, in prospettiva, il livello a cui è legata formalmente la decisione dell'organo di indirizzo è tendenzialmente più aggregato e ampio. Tale scelta ha anche riflessi gestionali, contenendo l'esigenza di adottare variazioni di bilancio in funzione delle necessità sopravvenute nel corso dell'esercizio di riferimento. La nuova classificazione accolta risulta comunque diversa, al fine di superare alcuni limiti della precedente impostazione.

Per quanto riguarda le Entrate analizzando la nuova classificazione definita, strutturalmente simile alla precedente, sulla base della versione aggiornata dell'articolo 165 del D.Lgs. 267/2000 le entrate si suddividono in titoli (fonte di provenienza) e tipologie (natura nell'ambito di ciascuna fonte di provenienza). Ai fini della gestione, quindi nell'ambito del piano esecutivo di gestione, le tipologie, poi, sono suddivise in categorie (oggetto dell'entrata nell'ambito della tipologia di appartenenza), in capitoli ed eventualmente in articoli. È interessante segnalare che, nell'ambito di ciascun categoria, deve essere data separata e distinta evidenza delle eventuali quote di entrata non ricorrente, secondo una logica più volte utilizzata dalla magistratura contabile per effettuare le proprie valutazioni in ordine alla sussistenza degli equilibri di bilancio negli enti analizzati. In proposito, è chiarito che in ogni caso sono da considerarsi non ricorrenti le entrate riguardanti: a) donazioni, sanatorie, abusi edilizi e sanzioni; b) condoni; c) gettiti derivanti dalla lotta all'evasione tributaria; d) entrate per eventi calamitosi; e) alienazione di immobilizzazioni; f) le accensioni di prestiti; g) i contributi agli investimenti, a meno che non siano espressamente definitivi "continuativi" dal provvedimento o dalla norma che ne autorizza l'erogazione. Titoli Osservando la classificazione per titoli si nota, al di là delle variazioni di denominazione, come la nuova articolazione (rispetto alla precedente) individui due aggregati in più, attraverso l'ulteriore suddivisione del Titolo IV e del Titolo V. Il precedente titolo IV (relativo alle "Entrate derivanti da alienazioni, da trasferimenti di capitale e da riscossioni di crediti") è, infatti, distinto in "Entrate in conto capitale" e in "Entrate da riduzione di attività finanziarie", per evidenziare queste ultime, relative per esempio alla dismissione di partecipazioni societarie o alla contabilizzazione dei mutui della Cassa DD.PP. Il

precedente titolo V ("Entrate derivanti da accensione di prestiti"), invece, è distinto in "Accensione prestiti" e "Anticipazioni da istituto tesoriere/cassiere", con l'obiettivo di dare migliore evidenza a una posta che non costituisce indebitamento in quanto semplicemente finalizzata a fronteggiare transitorie tensioni di liquidità degli Enti locali. Tipologie È molto importante sottolineare che il livello di articolazione successivo, rappresentato dalle tipologie, costituisce l'unità di voto del Consiglio cui è correlata la funzione autorizzatoria che, conseguentemente, è selezionata a un livello decisamente più aggregato rispetto alla situazione previgente. Nel nuovo modello, le tipologie assumono una configurazione tendenzialmente aggregata, come emerge considerando che, per esempio nell'ambito del Titolo I, le tipologie sono costituite dalle imposte tasse e proventi assimilati, dalle compartecipazioni di tributi, dai Fondi perequativi da amministrazioni centrali e dai Fondi perequativi dalla Regione o Provincia autonoma. Categorie A livello gestionale, poi, le categorie articolano ulteriormente le tipologie in modo più analitico, per rappresentare un quadro informativo di maggiore dettaglio; esse, per esempio, sono rappresentate (per la tipologia delle imposte tasse e proventi assimilati) dall'imposta municipale propria, dall'imposta comunale sugli immobili, dall'addizionale comunale Irpef, dall'imposta sulle assicurazioni RC auto. Come anticipato le articolazioni descritte si correlano al piano dei conti integrato, seppure in modo diverso per i primi due titoli rispetto agli altri, considerando che, per questi ultimi, la correlazione è effettuata a un livello tendenzialmente più aggregato.

PRINCIPALI VARIAZIONI ALLE PREVISIONI FINANZIARIE

Stato di accertamento e di riscossione delle entrate

La capacità di spesa di un ente è strettamente legata alla capacità di entrata, dalla capacità, cioè, di reperire risorse ordinarie e straordinarie da impiegare nel portare a termine i propri programmi di spesa.

Più è alto l'indice di accertamento delle entrate, più l'ente ha la possibilità di finanziare tutti i programmi che intende realizzare; diversamente, un modesto indice di accertamento comporta una contrazione della potestà decisionale che determina la necessità di indicare priorità e, quindi, di soddisfare solo parzialmente gli obiettivi politici.

Altro indice di grande importanza è quello relativo al grado di riscossione delle entrate, che non influisce sull'equilibrio del bilancio ma solo sulla disponibilità di cassa: una bassa percentuale di riscossioni rappresenta una sofferenza del margine di tesoreria e comporta la necessità di rallentare le operazioni di pagamento o, nella peggiore delle ipotesi, la richiesta di una anticipazione di cassa con ulteriori oneri finanziari per l'Ente.

Altre informazioni aggiuntive

In allegato stampa degli indicatori delle entrate.

Piano degli indicatori di bilancio
Indicatori sintetici
Rendiconto esercizio 2020

TIPOLOGIA INDICATORE	DEFINIZIONE	VALORE INDICATORE 2020 (percentuale)
1 Rigidità strutturale di bilancio		
1.1 Incidenza spese rigide (ripiano disavanzo, personale e debito) su entrate correnti	[ripiano disavanzo a carico dell'esercizio + Impegni (Macroaggregati 1.1 "Redditi di lavoro dipendente" + pdc 1.02.01.01.000 "IRAP"– FPV entrata concernente il Macroaggregato 1.1 + FPV personale in uscita 1.1 + 1.7 "Interessi passivi" + Titolo 4 Rimborso prestiti)] / (Accertamenti primi tre titoli Entrate)	43,31 %
2 Entrate correnti		
2.1 Incidenza degli accertamenti di parte corrente sulle previsioni iniziali di parte corrente	Totale accertamenti primi tre titoli di entrata dei primi tre titoli delle Entrate / Stanziamenti iniziali di competenza	94,09 %
2.2 Incidenza degli accertamenti di parte corrente sulle previsioni definitive di parte corrente	Totale accertamenti primi tre titoli di entrata dei primi tre titoli delle Entrate / Stanziamenti definitivi di competenza	89,55 %
2.3 Incidenza degli accertamenti delle entrate proprie sulle previsioni iniziali di parte corrente	Totale accertamenti (pdc E.1.01.00.00.000 "Tributi" – "Compartecipazioni di tributi" E.1.01.04.00.000 + E.3.00.00.00.000 "Entrate extratributarie") / Stanziamenti iniziali di competenza dei primi tre titoli delle Entrate	32,76 %
2.4 Incidenza degli accertamenti delle entrate proprie sulle previsioni definitive di parte corrente	Totale accertamenti (pdc E.1.01.00.00.000 "Tributi" – "Compartecipazioni di tributi" E.1.01.04.00.000 + E.3.00.00.00.000 "Entrate extratributarie") / Stanziamenti definitivi di competenza dei primi tre titoli delle Entrate	31,18 %
2.5 Incidenza degli incassi correnti sulle previsioni iniziali di parte corrente	Totale incassi c/competenza e c/residui dei primi tre titoli di entrata / Stanziamenti iniziali di cassa dei primi tre titoli delle Entrate	51,84 %
2.6 Incidenza degli incassi correnti sulle previsioni definitive di parte corrente	Totale incassi c/competenza e c/residui primi tre titoli di entrata / Stanziamenti definitivi di cassa dei primi tre titoli delle Entrate	49,55 %
2.7 Incidenza degli incassi delle entrate proprie sulle previsioni iniziali di parte corrente	Totale incassi c/competenza e c/residui (pdc E.1.01.00.00.000 "Tributi" – "Compartecipazioni di tributi" E.1.01.04.00.000 + E.3.00.00.00.000 "Entrate extratributarie") / Stanziamenti iniziali di cassa dei primi tre titoli delle Entrate	16,57 %
2.8 Incidenza degli incassi delle entrate proprie sulle previsioni definitive di parte corrente	Totale incassi c/competenza e c/residui (pdc E.1.01.00.00.000 "Tributi" – "Compartecipazioni di tributi" E.1.01.04.00.000 + E.3.00.00.00.000 "Entrate extratributarie") / Stanziamenti definitivi di cassa dei primi tre titoli delle Entrate	15,83 %

3 Anticipazioni dell'Istituto tesoriere			
3.1	Utilizzo medio Anticipazioni di tesoreria	Sommatoria degli utilizzi giornalieri delle anticipazioni nell'esercizio / (365 x max previsto dalla norma)	0,00 %
3.2	Anticipazione chiuse solo contabilmente	Anticipazione di tesoreria all'inizio dell'esercizio successivo / max previsto dalla norma	0,00 %
4 Spese di personale			
4.1	Incidenza della spesa di personale sulla spesa corrente	Impegni (Macroaggregato 1.1 "Redditi di lavoro dipendente" + pdc 1.02.01.01.000 "IRAP" + FPV personale in uscita 1.1 – FPV personale in entrata concernente il Macroaggregato 1.1) / (Impegni Spesa corrente – FCDE corrente + FPV concernente il Macroaggregato 1.1 – FPV di entrata concernente il Macroaggregato 1.1)	45,84 %
4.2	Incidenza del salario accessorio ed incentivante rispetto al totale della spesa di personale Indica il peso delle componenti afferenti la contrattazione decentrata dell'ente rispetto al totale dei redditi da lavoro	Impegni (pdc 1.01.01.004 + 1.01.01.008 "indennità e altri compensi al personale a tempo indeterminato e determinato"+ pdc 1.01.01.003 + 1.01.01.007 "straordinario al personale a tempo indeterminato e determinato" + FPV in uscita concernente il Macroaggregato 1.1 – FPV di entrata concernente il Macroaggregato 1.1) / Impegni (Macroaggregato 1.1 "Redditi di lavoro dipendente" + pdc U.1.02.01.01.000 "IRAP" + FPV in uscita concernente il Macroaggregato 1.1 – FPV in entrata concernente il Macroaggregato 1.1)	7,41 %
4.3	Incidenza spesa personale flessibile rispetto al totale della spesa di personale Indica come gli enti soddisfano le proprie esigenze di risorse umane, mixando le varie alternative contrattuali più rigide (personale dipendente) o meno rigide (forme di lavoro flessibile)	Impegni (pdc U.1.03.02.010.000 "Consulenze" + pdc U.1.03.02.12.000 "lavoro flessibile/LSU/Lavoro interinale" + pdc U.1.03.02.11.000 "Prestazioni professionali e specialistiche") / Impegni (Macroaggregato 1.1 "Redditi di lavoro dipendente" + pdc U.1.02.01.01.000 "IRAP" + FPV in uscita concernente il Macroaggregato 1.1 – FPV in entrata concernente il Macroaggregato 1.1)	0,08 %

4.4	Spesa di personale procapite (Indicatore di equilibrio dimensionale in valore assoluto)	Impegni (Macroaggregato 1.1 "Redditi di lavoro dipendente" + pdc 1.02.01.01.000 "IRAP" + FPV personale in uscita 1.1 – FPV personale in entrata concernente il Macroaggregato 1.1) / popolazione residente al 1° gennaio (al 1° gennaio dell'esercizio di riferimento o, se non disponibile, al 1° gennaio dell'ultimo anno disponibile)	501,82
5 Esternalizzazione dei servizi			
5.1	Indicatore di esternalizzazione dei servizi	(pdc U.1.03.02.15.000 "Contratti di servizio pubblico" + pdc U.1.04.03.01.000 "Trasferimenti correnti a imprese controllate" + pdc U.1.04.03.02.000 "Trasferimenti correnti a altre imprese partecipate") / totale spese Titolo I	17,47 %
6 Interessi passivi			
6.1	Incidenza degli interessi passivi sulle entrate correnti	Impegni Macroaggregato 1.7 "Interessi passivi" / Accertamenti primi tre titoli delle Entrate ("Entrate correnti")	3,23 %
6.2	Incidenza degli interessi passivi sulle anticipazioni sul totale della spesa per interessi passivi	Impegni voce del pdc U.1.07.06.04.000 "Interessi passivi su anticipazioni di tesoreria" / Impegni Macroaggregato 1.7 "Interessi passivi"	0,00 %
6.3	Incidenza interessi di mora sul totale della spesa per interessi passivi	Impegni voce del pdc U.1.07.06.02.000 "Interessi di mora" / Impegni Macroaggregato 1.7 "Interessi passivi"	0,00 %
7 Investimenti			
7.1	Incidenza investimenti sul totale della spesa corrente e in conto capitale	Impegni (Macroaggregato 2.2 "Investimenti fissi lordi e acquisto di terreni" + Macroaggregato 2.3 "Contributi agli investimenti") / totale Impegni Tit. I + II	28,87 %
7.2	Investimenti diretti procapite (in valore assoluto)	Impegni per Macroaggregato 2.2 "Investimenti fissi lordi e acquisto di terreni" / popolazione residente al 1° gennaio (al 1° gennaio dell'esercizio di riferimento o, se non disponibile, al 1° gennaio dell'ultimo anno disponibile)	478,40
7.3	Contributi agli investimenti procapite (in valore assoluto)	Impegni per Macroaggregato 2.3 "Contributi agli investimenti" / popolazione residente (al 1° gennaio dell'esercizio di riferimento o, se non disponibile, al 1° gennaio dell'ultimo anno disponibile)	0,00

7.4	Investimenti complessivi procapite (in valore assoluto)	Impegni per Macroaggregati 2.2 "Investimenti fissi lordi e acquisto di terreni" e 2.3 "Contributi agli investimenti" / popolazione residente (al 1° gennaio dell'esercizio di riferimento o, se non disponibile, al 1° gennaio dell'ultimo anno disponibile)	478,40
7.5	Quota investimenti complessivi finanziati dal risparmio corrente	Margine corrente di competenza/[Impegni + relativi FPV (Macroaggregato 2.2 "Investimenti fissi lordi e acquisto di terreni" + Macroaggregato 2.3 "Contributi agli investimenti")] (9)	66,80 %
7.6	Quota investimenti complessivi finanziati dal saldo positivo delle partite finanziarie	Saldo positivo delle partite finanziarie / [Impegni + relativi FPV (Macroaggregato 2.2 "Investimenti fissi lordi e acquisto di terreni" + Macroaggregato 2.3 "Contributi agli investimenti")](9)	0,00 %
7.7	Quota investimenti complessivi finanziati da debito	Accertamenti (Titolo 6"Accensione prestiti" - Categoria 6.02.02 "Anticipazioni" - Categoria 6.03.03 "Accensione prestiti a seguito di escussione di garanzie" - Accensioni di prestiti da rinegoziazioni) / [Impegni + relativi FPV (Macroaggregato 2.2 "Investimenti fissi lordi e acquisto di terreni" + Macroaggregato 2.3 "Contributi agli investimenti")] (9)	0,00 %
8 Analisi dei residui			
8.1	Incidenza nuovi residui passivi di parte corrente su stock residui passivi correnti	Totale residui passivi titolo 1 di competenza dell'esercizio / Totale residui passivi titolo 1 al 31 dicembre	85,97 %
8.2	Incidenza nuovi residui passivi in c/capitale su stock residui passivi in conto capitale al 31 dicembre	Totale residui passivi titolo 2 di competenza dell'esercizio/ Totale residui titolo 2 al 31 dicembre	94,86 %
8.3	Incidenza nuovi residui passivi per incremento attività finanziarie su stock residui passivi per incremento attività finanziarie al 31 dicembre	Totale residui passivi titolo 3 di competenza dell'esercizio / Totale residui passivi titolo 3 al 31 dicembre	0,00 %
8.4	Incidenza nuovi residui attivi di parte corrente su stock residui attivi di parte corrente	Totale residui attivi titoli 1,2,3 di competenza dell'esercizio / Totale residui attivi titoli 1, 2 e 3 al 31 dicembre	27,67 %
8.5	Incidenza nuovi residui attivi in c/capitale su stock residui attivi in c/capitale	Totale residui attivi titolo 4 di competenza dell'esercizio / Totale residui attivi titolo 4 al 31 dicembre	85,88 %

	+ Incidenza nuovi residui attivi per riduzione di attività finanziarie su stock residui attivi per riduzione di attività finanziarie	Totale residui attivi titolo 5 di competenza dell'esercizio / Totale residui attivi titolo 5 al 31 dicembre	0,00 %
9 Smaltimento debiti non finanziari			
9.1	Smaltimento debiti commerciali nati nell'esercizio	Pagamenti di competenza (Macroaggregati 1.3 "Acquisto di beni e servizi" + 2.2 "Investimenti fissi lordi e acquisto di terreni") / Impegni di competenza (Macroaggregati 1.3 "Acquisto di beni e servizi" + 2.2 "Investimenti fissi lordi e acquisto di terreni")	59,13 %
9.2	Smaltimento debiti commerciali nati negli esercizi precedenti	Pagamenti c/residui (Macroaggregati 1.3 "Acquisto di beni e servizi" + 2.2 "Investimenti fissi lordi e acquisto di terreni") / stock residui al 1° gennaio (Macroaggregati 1.3 "Acquisto di beni e servizi" + 2.2 "Investimenti fissi lordi e acquisto di terreni")	65,24 %
9.3	Smaltimento debiti verso altre amministrazioni pubbliche nati nell'esercizio	Pagamenti di competenza [Trasferimenti correnti a Amministrazioni Pubbliche (U.1.04.01.00.000) + Trasferimenti di tributi (U.1.05.00.00.000) + Fondi perequativi (U.1.06.00.00.000) + Contributi agli investimenti a Amministrazioni pubbliche (U.2.03.01.00.000) + Altri trasferimenti in conto capitale (U.2.04.01.00.000 + U.2.04.11.00.000 + U.2.04.16.00.000 + U.2.04.21.00.000)] / Impegni di competenza [Trasferimenti correnti a Amministrazioni Pubbliche (U.1.04.01.00.000) + Trasferimenti di tributi (U.1.05.00.00.000) + Fondi perequativi (U.1.06.00.00.000) + Contributi agli investimenti a Amministrazioni pubbliche (U.2.03.01.00.000) + Altri trasferimenti in conto capitale (U.2.04.01.00.000 + U.2.04.11.00.000 + U.2.04.16.00.000 + U.2.04.21.00.000)]	15,23 %

9.4	Smaltimento debiti verso altre amministrazioni pubbliche nati negli esercizi precedenti	Pagamenti in c/residui [Trasferimenti correnti a Amministrazioni Pubbliche (U.1.04.01.00.000) + Trasferimenti di tributi (U.1.05.00.00.000) + Fondi perequativi (U.1.06.00.00.000) + Contributi agli investimenti a Amministrazioni pubbliche (U.2.03.01.00.000) + Altri trasferimenti in conto capitale (U.2.04.01.00.000 + U.2.04.11.00.000 + U.2.04.16.00.000 + U.2.04.21.00.000)] / stock residui al 1° gennaio [Trasferimenti correnti a Amministrazioni Pubbliche (U.1.04.01.00.000) + Trasferimenti di tributi (U.1.05.00.00.000) + Fondi perequativi (U.1.06.00.00.000) + Contributi agli investimenti a Amministrazioni pubbliche (U.2.03.01.00.000) + Altri trasferimenti in conto capitale (U.2.04.01.00.000 + U.2.04.11.00.000 + U.2.04.16.00.000 + U.2.04.21.00.000)]	88,69 %
9.5	Indicatore annuale di tempestività dei pagamenti (<i>di cui al comma 1, dell'articolo 9, DPCM del 22 settembre 2014</i>)	Giorni effettivi intercorrenti tra la data di scadenza della fattura o richiesta equivalente di pagamento e la data di pagamento ai fornitori moltiplicata per l'importo dovuto, rapportata alla somma degli importi pagati nel periodo di riferimento	0,35
10	Debiti finanziari		
10.1	Incidenza estinzioni anticipate debiti finanziari	Impegni per estinzioni anticipate / Debito da finanziamento al 31 dicembre anno precedente (2)	0,00 %
10.2	Incidenza estinzioni ordinarie debiti finanziari	(Totale impegni Titolo 4 della spesa – Impegni estinzioni anticipate) / Debito da finanziamento al 31 dicembre anno precedente (2)	4,76 %

10.3	Sostenibilita debiti finanziari	[Impegni (Totale 1.7 "Interessi passivi" – "Interessi di mora" (U.1.07.06.02.000) – "Interessi per anticipazioni prestiti" (U.1.07.06.04.000) + Titolo 4 della spesa – estinzioni anticipate) – (Accertamenti Entrate categoria E.4.02.06.00.000 "Contributi agli investimenti direttamente destinati al rimborso di prestiti da amministrazioni pubbliche") + Trasferimenti in conto capitale per assunzione di debiti dell'amministrazione da parte di amministrazioni pubbliche (E.4.03.01.00.000) + Trasferimenti in conto capitale da parte di amministrazioni pubbliche per cancellazione di debiti dell'amministrazione (E.4.03.04.00.000)] / Accertamenti titoli 1, 2 e 3	6,15 %
10.4	Indebitamento procapite (in valore assoluto)	Debito di finanziamento al 31/12 (2) / popolazione residente (al 1° gennaio dell'esercizio di riferimento o, se non disponibile, al 1° gennaio dell'ultimo anno disponibile)	787,54
11 Composizione dell'avanzo di amministrazione (4)			
11.1	Incidenza quota libera di parte corrente nell'avanzo	Quota libera di parte corrente dell'avanzo/Avanzo di amministrazione (5)	12,31 %
11.2	Incidenza quota libera in c/capitale nell'avanzo	Quota libera in conto capitale dell'avanzo/Avanzo di amministrazione (6)	0,52 %
11.3	Incidenza quota accantonata nell'avanzo	Quota accantonata dell'avanzo/Avanzo di amministrazione (7)	84,40 %
11.4	Incidenza quota vincolata nell'avanzo	Quota vincolata dell'avanzo/Avanzo di amministrazione (8)	2,77 %
12 Disavanzo di amministrazione			
12.1	Quota disavanzo ripianato nell'esercizio	Disavanzo di amministrazione esercizio precedente – Disavanzo di amministrazione esercizio in corso / Totale Disavanzo esercizio precedente (3)	0,00 %
12.2	Incremento del disavanzo rispetto all'esercizio precedente	Disavanzo di amministrazione esercizio in corso – Disavanzo di amministrazione esercizio precedente / Totale Disavanzo esercizio precedente (3)	0,00 %
12.3	Sostenibilità patrimoniale del disavanzo	Totale disavanzo di amministrazione (3) / Patrimonio netto (1)	0,00 %
12.4	Sostenibilità disavanzo effettivamente a carico dell'esercizio	Disavanzo iscritto in spesa del conto del bilancio / Accertamenti dei titoli 1, 2 e 3 delle entrate	0,00 %
13 Debiti fuori bilancio			
13.1	Debiti riconosciuti e finanziati	Importo Debiti fuori bilancio riconosciuti e finanziati / Totale impegni titolo I e titolo II	2,50 %

13.2	Debiti in corso di riconoscimento	Importo debiti fuori bilancio in corso di riconoscimento/Totale accertamento entrate dei titoli 1, 2 e 3	0,00 %
13.3	Debiti riconosciuti e in corso di finanziamento	importo Debiti fuori bilancio riconosciuti e in corso di finanziamento/Totale accertamento entrate dei titoli 1, 2 e 3	0,00 %
14 Fondo pluriennale vincolato			
14.1	Utilizzo del FPV	(Fondo pluriennale vincolato corrente e capitale iscritto in entrata del bilancio - Quota del fondo pluriennale vincolato corrente e capitale non utilizzata nel corso dell'esercizio e rinviata agli esercizi successivi) / Fondo pluriennale vincolato corrente e capitale iscritto in entrata nel bilancio <i>(Per il FPV riferirsi ai valori riportati nell'allegato del rendiconto concernente il FPV, totale delle colonne a) e c)</i>	93,67 %
15 Partite di giro e conto terzi			
15.1	Incidenza partite di giro e conto terzi in entrata	Totale accertamenti Entrate per conto terzi e partite di giro / Totale accertamenti primi tre titoli delle entrate <i>(al netto delle operazioni riguardanti la gestione della cassa vincolata)</i>	14,66 %
15.2	Incidenza partite di giro e conto terzi in uscita	Totale impegni Uscite per conto terzi e partite di giro / Totale impegni del titolo I della spesa <i>(al netto delle operazioni riguardanti la gestione della cassa vincolata)</i>	16,85 %

- (1) Il Patrimonio Netto è pari alla Lettera A) dello stato patrimoniale passivo. Gli enti locali delle Autonomie speciali che adottano il DLgs 118/2011 a decorrere dal 2016 e gli enti locali con popolazione inferiore a 5.000 abitanti elaborano l'indicatore a decorrere dal 2017.
- (2) Il debito da finanziamento è pari alla Lettera D1 dello stato patrimoniale passivo. Gli enti locali delle Autonomie speciali che adottano il DLgs 118/2011 a decorrere dal 2016 e gli enti locali con popolazione inferiore a 5.000 abitanti elaborano l'indicatore a decorrere dal 2017.
- (3) Indicatore da rappresentare solo in caso di disavanzo di amministrazione. Il disavanzo di amministrazione è pari alla lettera E dell'allegato al rendiconto riguardante il risultato di amministrazione dell'esercizio di riferimento.
- (4) Da compilare solo se la voce E, dell'allegato al rendiconto concernente il risultato di amministrazione è positivo o pari a 0.
- (5) La quota libera di parte corrente del risultato di amministrazione è pari alla voce E riportata nell'allegato a) al rendiconto. Il risultato di amministrazione è pari alla lettera A del predetto allegato a).
- (6) La quota libera in c/capitale del risultato di amministrazione è pari alla voce D riportata nell'allegato a) al rendiconto. Il risultato di amministrazione è pari alla lettera A riportata nel predetto allegato a).
- (7) La quota accantonata del risultato di amministrazione è pari alla voce B riportata nell'allegato a) al rendiconto. Il risultato di amministrazione è pari alla lettera A del predetto allegato a).
- (8) La quota vincolata del risultato di amministrazione è pari alla voce C riportata nell'allegato a) al rendiconto. Il risultato di amministrazione è pari alla lettera A riportata nel predetto allegato a).
- (9) Indicare al numeratore solo la quota del finanziamento destinata alla copertura di investimenti, e al denominatore escludere gli investimenti che, nell'esercizio, sono finanziati dal FPV.

Piano degli indicatori di bilancio
Indicatori analitici concernenti la composizione delle entrate e l'effettiva capacità di riscossione
Rendiconto esercizio 2020

Titolo Tipologia	Denominazione	Composizione delle entrate (valori percentuali)			Percentuale riscossione entrate				
		Previsioni iniziali competenza/ totale previsioni iniziali competenza	Previsioni definitive competenza/ totale previsioni definitive competenza	Accertamenti // Totale Accertamenti	% di riscossione prevista nel bilancio di previsione iniziale: Previsioni iniziali cassa / (previsioni iniziali competenza + residui)	% riscossione prevista nelle previsioni definitive: Previsioni definitive cassa / (previsioni definitive competenza + residui)	% riscossione complessiva: (Riscossioni c/comp + Riscossioni c/residui) / (Accertamenti + residui definitivi iniziali)	% di riscossione dei crediti esigibili nell'esercizio: Riscossioni c/comp / Accertamenti di competenza	% di riscossione dei crediti esigibili negli esercizi precedenti: Riscossioni c/residui / residui definitivi iniziali
TITOLO 1:	Entrate correnti di natura tributaria, contributiva e perequativa								
10101	Tipologia 101: Imposte, tasse e proventi assimilati	5,31	6,16	19,53	100,00	100,00	32,17	68,31	8,87
10301	Tipologia 301: Fondi perequativi da Amministrazioni Centrali	4,83	5,45	16,87	100,00	100,00	95,99	95,99	0,00
10000	Totale TITOLO 1:Entrate correnti di natura tributaria, contributiva e perequativa	10,14	11,60	36,40	100,00	100,00	48,31	81,14	8,87
TITOLO 2:	Trasferimenti correnti								
20101	Tipologia 101: Trasferimenti correnti da Amministrazioni pubbliche	10,09	12,50	32,48	99,89	104,57	80,25	81,02	76,06
20103	Tipologia 103: Trasferimenti correnti da Imprese	0,00	0,00	0,00	0,00	0,00	0,00	0,00	0,00
20000	Totale TITOLO 2:Trasferimenti correnti	10,09	12,50	32,48	99,89	104,57	80,25	81,02	76,06
TITOLO 3:	Entrate extratributarie								
30100	Tipologia 100: Vendita di beni e servizi e proventi derivanti dalla gestione dei beni	1,48	1,71	4,69	100,00	100,00	18,77	35,19	13,52
30200	Tipologia 200: Proventi derivanti dall'attività di controllo e repressione delle irregolarità e degli illeciti	0,08	0,09	0,02	100,00	100,00	9,47	100,00	2,01
30300	Tipologia 300: Interessi attivi	0,00	0,01	0,01	100,00	100,00	100,00	100,00	0,00
30500	Tipologia 500: Rimborsi e altre entrate correnti	1,23	1,38	2,12	100,00	100,00	61,44	81,12	38,17
30000	Totale TITOLO 3:Entrate extratributarie	2,79	3,19	6,83	100,00	100,00	25,79	49,68	16,01
TITOLO 4:	Entrate in conto capitale								
40200	Tipologia 200: Contributi agli investimenti	0,01	0,01	0,03	100,00	2.020,83	100,00	100,00	0,00
40300	Tipologia 300: Altri trasferimenti in conto capitale	12,90	7,00	12,73	100,00	113,44	39,66	34,60	100,00
40400	Tipologia 400: Entrate da alienazione di beni materiali e immateriali	0,03	0,03	0,00	100,00	100,00	0,00	0,00	0,00
40500	Tipologia 500: Altre entrate in conto capitale	0,25	0,32	0,42	100,00	100,00	100,00	100,00	0,00
40000	Totale TITOLO 4:Entrate in conto capitale	13,19	7,36	13,18	100,00	114,47	37,93	36,84	43,82
TITOLO 6:	Accensione Prestiti								
60200	Tipologia 200: Accensione prestiti a breve termine	5,89	0,00	0,00	100,00	0,00	0,00	0,00	0,00
60300	Tipologia 300: Accensione mutui e altri finanziamenti a medio lungo termine	0,00	0,00	0,00	100,00	100,00	72,85	0,00	72,85
60000	Totale TITOLO 6:Accensione Prestiti	5,89	0,00	0,00	100,00	100,00	72,85	0,00	72,85
TITOLO 7:	Anticipazioni da istituto tesoriere/cassiere								
70100	Tipologia 100: Anticipazioni da istituto tesoriere/cassiere	20,62	23,27	0,00	100,00	100,00	0,00	0,00	0,00
70000	Totale TITOLO 7:Anticipazioni da istituto tesoriere/cassiere	20,62	23,27	0,00	100,00	100,00	0,00	0,00	0,00
TITOLO 9:	Entrate per conto terzi e partite di giro								
90100	Tipologia 100: Entrate per partite di giro	35,11	39,62	11,03	100,00	100,00	100,00	100,00	100,00
90200	Tipologia 200: Entrate per conto terzi	2,18	2,46	0,07	100,00	100,00	4,21	100,00	0,00
90000	Totale TITOLO 9:Entrate per conto terzi e partite di giro	37,28	42,08	11,10	100,00	100,00	87,27	100,00	16,12
	TOTALE ENTRATE	100,00	100,00	100,00	99,99	101,50	56,21	75,20	28,76

Analisi della spesa

La parte del bilancio relativa alla spesa è ordinata in missioni programmi titoli e macroaggregati secondo la natura della spesa e la sua destinazione economica.

Riguardo le spese correnti, gli impegni assunti dipendono quasi sempre dalla capacità dell'ente di acquisire tutti i necessari fattori produttivi per conseguire gli obiettivi prefissati. La valutazione del risultato della gestione riferita a questa componente del bilancio può quindi offrire un valido argomento sulla verifica della concretezza dell'azione amministrativa; comunque, bisogna prestare la dovuta attenzione ad alcune eccezioni: sono, infatti, allocati in tale componente del bilancio alcuni stanziamenti finanziati con entrate a "specifica destinazione", il cui eventuale minore accertamento produce una economia di spesa, e quindi una carenza di impegno solo apparente.

Riguardo le spese in c/capitale, la percentuale di realizzo (impegni) dipende spesso dal verificarsi o meno di fattori esterni: si pensi, ad esempio, ai lavori pubblici da realizzarsi mediante contributi dello Stato, della Regione o della Provincia; la mancata concessione di siffatti contributi determina, sempre in modo apparente, un basso grado di realizzazione degli investimenti rilevato in alcuni programmi. Quindi, in tali casi, per poter esprimere un giudizio di efficacia occorre considerare anche altri elementi.

Infine, sono da considerare le spese per movimenti di fondi che costituiscono l'elemento residuale dell'analisi; esse si compongono di due elementi ben distinti: le anticipazioni di cassa e il rimborso delle quote di capitale per l'ammortamento di mutui; quest'ultima voce non presenta alcun margine di discrezionalità, costituendo la diretta conseguenza di operazioni di indebitamento contratte negli esercizi precedenti, e pertanto essa incide nel risultato del programma solo dal punto di vista finanziario.

Altre informazioni aggiuntive

In allegato stampa degli indicatori delle spese.

Piano degli indicatori di bilancio
Indicatori analitici concernenti la composizione delle spese per missioni e programmi
Rendiconto esercizio 2020

MISSIONI E PROGRAMMI			COMPOSIZIONE DELLE SPESE PER MISSIONI E PROGRAMMI (dati in percentuali)						
			Previsioni iniziali		Previsioni definitive		Dati di rendiconto		
			Incidenza Mission/Programmi: Previsioni stanziamento/ totale previsioni missioni	di cui incidenza FPV: Previsioni stanziamento FPV/ Previsione FPV totale	Incidenza Mission/Programmi: Previsioni stanziamento/ totale previsioni missioni	di cui Incidenza FPV Previsioni stanziamento FPV/Previsione FPV totale	Incidenza Missione programma (Impegni + FPV) / (Totale Impegni + Totale FPV)	di cui incidenza FPV: FPV / Totale FPV	di cui Incidenza economie di spesa: Economie di competenza / Totale economie di competenza
Missione 1: Servizi istituzionali, generali e di gestione	1	Organi istituzionali	0,26	0,00	0,29	3,19	0,85	3,19	0,01
	2	Segreteria generale	2,19	0,00	2,46	26,16	6,90	26,16	0,25
	3	Gestione economica, finanziaria, programmazione, provveditorato	1,22	0,00	1,38	0,00	1,91	0,00	1,12
	4	Gestione delle entrate tributarie e servizi fiscali	0,55	0,00	0,61	3,26	1,76	3,26	0,04
	5	Gestione dei beni demaniali e patrimoniali	0,11	0,00	0,20	0,00	0,58	0,00	0,00
	6	Ufficio tecnico	2,10	0,00	2,35	0,00	3,70	0,00	1,67
	7	Elezioni e consultazioni popolari - Anagrafe e stato civile	0,94	0,00	1,03	0,00	2,42	0,00	0,34
	11	Altri servizi generali	1,98	0,00	2,99	20,71	6,19	20,71	1,39
	TOTALE Missione 1: Servizi istituzionali, generali e di gestione		9,34	0,00	11,31	53,32	24,31	53,32	4,82
	Missione 3: Ordine pubblico e sicurezza	1	Polizia locale e amministrativa	0,75	0,00	0,94	4,62	2,64	4,62
TOTALE Missione 3: Ordine pubblico e sicurezza		0,75	0,00	0,94	4,62	2,64	4,62	0,09	
Missione 4: Istruzione e diritto allo studio	1	Istruzione prescolastica	0,01	0,00	0,01	0,00	0,03	0,00	0,00
	2	Altri ordini di istruzione	1,01	0,00	0,98	0,00	2,48	0,00	0,24
	6	Servizi ausiliari all'istruzione	1,30	0,00	1,28	0,00	3,50	0,00	0,18
	TOTALE Missione 4: Istruzione e diritto allo studio		2,31	0,00	2,28	0,00	6,01	0,00	0,41
Missione 5: Tutela e valorizzazione dei beni e attività culturali	1	Valorizzazione dei beni di interesse storico	0,00	0,00	0,00	0,00	0,00	0,00	0,00
	2	Attività culturali e interventi diversi nel settore culturale	0,86	0,00	0,91	0,46	1,23	0,46	0,74
	TOTALE Missione 5: Tutela e valorizzazione dei beni e attività culturali		0,86	0,00	0,91	0,46	1,23	0,46	0,74
Missione 6: Politiche giovanili, sport e tempo libero	1	Sport e tempo libero	0,18	0,00	0,24	0,00	0,71	0,00	0,01
	TOTALE Missione 6: Politiche giovanili, sport e tempo libero		0,18	0,00	0,24	0,00	0,71	0,00	0,01
Missione 7: Turismo	1	Sviluppo e la valorizzazione del turismo	0,19	0,00	0,29	4,62	0,48	4,62	0,19
	TOTALE Missione 7: Turismo		0,19	0,00	0,29	4,62	0,48	4,62	0,19
Missione 8: Assetto del territorio ed edilizia abitativa	1	Urbanistica e assetto del territorio	11,17	0,00	5,67	1,85	13,72	1,85	1,65
	2	Edilizia residenziale pubblica e locale e piani di edilizia economico-popolare	3,36	0,00	3,73	0,00	11,16	0,00	0,02
	TOTALE Missione 8: Assetto del territorio ed edilizia abitativa		14,53	0,00	9,40	1,85	24,88	1,85	1,67
Missione 9: Sviluppo sostenibile e tutela del territorio e dell'ambiente	2	Tutela, valorizzazione e recupero ambientale	0,01	0,00	0,00	0,00	0,00	0,00	0,01
	3	Rifiuti	3,58	0,00	3,81	0,00	11,06	0,00	0,19
	4	Servizio idrico integrato	0,69	0,00	1,27	7,86	3,62	7,86	0,10
	5	Aree protette, parchi naturali, protezione naturalistica e forestazione	0,03	0,00	0,03	0,00	0,03	0,00	0,02
	TOTALE Missione 9: Sviluppo sostenibile e tutela del territorio e dell'ambiente		4,31	0,00	5,11	7,86	14,71	7,86	0,31
Missione 11: Soccorso civile	1	Sistema di protezione civile	0,09	0,00	0,10	0,00	0,10	0,00	0,10
	TOTALE Missione 11: Soccorso civile		0,09	0,00	0,10	0,00	0,10	0,00	0,10
Missione 12: Diritti sociali, politiche sociali e famiglia									

	1	Interventi per l'infanzia e i minori e per asili nido	1,95	0,00	2,00	7,89	5,29	7,89	0,35
	3	Interventi per gli anziani	0,37	0,00	0,41	0,00	1,24	0,00	0,00
	4	Interventi per i soggetti a rischio di esclusione sociale	1,28	0,00	1,52	19,37	2,64	19,37	0,97
	5	Interventi per le famiglie	0,00	0,00	0,00	0,00	0,00	0,00	0,00
	9	Servizio necroscopico e cimiteriale	0,34	0,00	0,41	0,00	1,18	0,00	0,02
	TOTALE Missione 12: Diritti sociali, politiche sociali e famiglia		3,95	0,00	4,34	27,27	10,37	27,27	1,33
Missione 14: Sviluppo economico e competitività									
	1	Industria, PMI e Artigianato	0,03	0,00	0,40	0,00	0,05	0,00	0,58
	2	Commercio - reti distributive - tutela dei consumatori	0,14	0,00	0,12	0,00	0,35	0,00	0,00
	TOTALE Missione 14: Sviluppo economico e competitività		0,17	0,00	0,52	0,00	0,40	0,00	0,59
Missione 16: Agricoltura, politiche agroalimentari e pesca									
	1	Sviluppo del settore agricolo e del sistema agroalimentare	0,00	0,00	0,00	0,00	0,00	0,00	0,00
	2	Caccia e pesca	0,00	0,00	0,00	0,00	0,00	0,00	0,00
	TOTALE Missione 16: Agricoltura, politiche agroalimentari e pesca		0,00	0,00	0,00	0,00	0,00	0,00	0,00
Missione 17: Energia e diversificazione delle fonti energetiche									
	1	Fonti energetiche	0,01	0,00	0,01	0,00	0,00	0,00	0,01
	TOTALE Missione 17: Energia e diversificazione delle fonti energetiche		0,01	0,00	0,01	0,00	0,00	0,00	0,01
Missione 20: Fondi e accantonamenti									
	1	Fondo di riserva	0,08	0,00	0,05	0,00	0,00	0,00	0,07
	2	Fondo crediti di dubbia esigibilità	1,33	0,00	1,55	0,00	0,00	0,00	2,33
	3	Altri fondi	0,02	0,00	0,68	0,00	0,00	0,00	1,01
	TOTALE Missione 20: Fondi e accantonamenti		1,43	0,00	2,27	0,00	0,00	0,00	3,41
Missione 50: Debito pubblico									
	1	Quota interessi ammortamento mutui e prestiti obbligazionari	0,73	0,00	0,71	0,00	2,14	0,00	0,00
	2	Quota capitale ammortamento mutui e prestiti obbligazionari	6,19	0,00	0,66	0,00	1,99	0,00	0,00
	TOTALE Missione 50: Debito pubblico		6,92	0,00	1,38	0,00	4,14	0,00	0,00
Missione 60: Anticipazioni finanziarie									
	1	Restituzione anticipazione di tesoreria	19,57	0,00	21,68	0,00	0,00	0,00	32,51
	TOTALE Missione 60: Anticipazioni finanziarie		19,57	0,00	21,68	0,00	0,00	0,00	32,51
Missione 99: Servizi per conto terzi									
	1	Servizi per conto terzi e Partita di giro	35,39	0,00	39,22	0,00	10,03	0,00	53,79
	TOTALE Missione 99: Servizi per conto terzi		35,39	0,00	39,22	0,00	10,03	0,00	53,79

Piano degli indicatori di bilancio
Indicatori concernenti la capacità di pagare spese per missioni e programmi
Rendiconto esercizio 2020

MISSIONI E PROGRAMMI		CAPACITA' DI PAGARE SPESE NEL CORSO DELL'ESERCIZIO 2020 (dati percentuali)					
		Capacità di pagamento nel bilancio di previsione iniziale Previsioni iniziali cassa / (residui + previsioni iniziali competenza - FPV)	Capacità di pagamento nelle previsioni definitive: Previsioni definitive cassa / (residui + previsioni definitive competenza - FPV)	Capacità di pagamenti e consuntivo: (Pagam. c/comp. + Pagam. c/residui) / (Impegni + residui definitivi iniziali)	Capacità di pagamento delle spese nell'esercizio: Pagam. c/comp. / Impegni	Capacità di pagamento delle spese esigibili negli esercizi precedenti: Pagam. c/residui / residui definitivi iniziali)	
Missione 1: Servizi istituzionali, generali e di gestione	1	Organi istituzionali	100,00	116,25	95,50	95,28	100,00
	2	Segreteria generale	100,00	114,56	83,76	84,56	78,52
	3	Gestione economica, finanziaria, programmazione, provveditorato	100,00	100,00	96,91	97,81	0,00
	4	Gestione della entrata tributaria e servizi fiscali	100,00	106,77	100,00	100,00	100,00
	5	Gestione dei beni demaniali e patrimoniali	100,00	100,00	76,38	69,37	97,63
	6	Ufficio tecnico	100,00	100,00	89,43	89,25	94,52
	7	Elezioni e consultazioni popolari - Anagrafe e stato civile	100,00	100,00	99,60	99,86	93,32
	11	Altri servizi generali	100,00	107,41	61,92	44,25	92,28
	TOTALE Missione 1: Servizi istituzionali, generali e di gestione		100,00	105,87	81,36	79,50	90,09
	Missione 3: Ordine pubblico e sicurezza	1	Polizia locale e amministrativa	100,00	106,89	94,57	95,94
TOTALE Missione 3: Ordine pubblico e sicurezza		100,00	106,89	94,57	95,94	47,37	
Missione 4: Istruzione e diritto allo studio	1	Istruzione prescolastica	100,00	100,00	31,05	34,86	15,32
	2	Altri ordini di istruzione	100,00	100,00	49,54	49,35	50,47
	6	Servizi ausiliari all'istruzione	100,00	100,00	86,64	86,73	85,88
	TOTALE Missione 4: Istruzione e diritto allo studio		100,00	100,00	70,35	71,05	65,72
Missione 5: Tutela e valorizzazione dei beni e attività culturali	1	Valorizzazione dei beni di interesse storico	0,00	0,00	0,00	0,00	0,00
	2	Attività culturali e interventi diversi nel settore culturale	100,00	100,64	68,21	71,71	49,47
	TOTALE Missione 5: Tutela e valorizzazione dei beni e attività culturali		100,00	100,64	68,21	71,71	49,47
Missione 6: Politiche giovanili, sport e tempo libero	1	Sport e tempo libero	100,00	100,00	75,06	73,36	85,35
	TOTALE Missione 6: Politiche giovanili, sport e tempo libero		100,00	100,00	75,06	73,36	85,35
Missione 7: Turismo	1	Sviluppo e la valorizzazione del turismo	100,00	121,51	76,99	64,89	95,24
	TOTALE Missione 7: Turismo		100,00	121,51	76,99	64,89	95,24
Missione 8: Assetto del territorio ed edilizia abitativa	1	Urbanistica e assetto del territorio	100,00	116,46	49,69	49,83	48,45
	2	Edilizia residenziale pubblica e locale e piani di edilizia economico-popolare	100,00	100,00	51,87	48,84	83,76
	TOTALE Missione 8: Assetto del territorio ed edilizia abitativa		100,00	109,89	50,67	49,38	63,08
Missione 9: Sviluppo sostenibile e tutela del territorio e dell'ambiente	2	Tutela, valorizzazione e recupero ambientale	100,00	100,00	66,38	100,00	65,82
	3	Rifiuti	100,00	100,00	56,92	55,79	64,43
	4	Servizio idrico integrato	99,88	107,53	60,51	60,31	61,48
	5	Area protette, parchi naturali, protezione naturalistica e forestazione	100,00	100,00	100,00	100,00	100,00
	TOTALE Missione 9: Sviluppo sostenibile e tutela del territorio e dell'ambiente		99,98	101,80	57,95	56,94	63,75
Missione 11: Soccorso civile	1	Sistema di protezione civile	100,00	100,00	71,68	90,60	0,00
	TOTALE Missione 11: Soccorso civile		100,00	100,00	71,68	90,60	0,00
Missione 12: Diritti sociali, politiche sociali e famiglia	1	Interventi per l'infanzia e i minori e per asili nido	100,00	123,64	92,04	94,14	65,91
	3	Interventi per gli anziani	100,00	113,42	92,54	91,69	100,00
	4	Interventi per i soggetti a rischio di esclusione sociale	100,00	119,79	82,67	88,49	6,80
	5	Interventi per le famiglie	0,00	0,00	0,00	0,00	0,00

	9	Servizio necroscopico e cimteriale	100,00	100,00	55,49	50,37	76,38
	TOTALE Missione 12: Diritti sociali, politiche sociali e famiglia		100,00	118,59	85,01	87,08	65,35
Missione 14: Sviluppo economico e competitività	1	Industria, PMI e Artigianato	100,00	172,13	100,00	100,00	0,00
	2	Commercio - reti distributive - tutela dei consumatori	100,00	100,00	100,00	100,00	0,00
	TOTALE Missione 14: Sviluppo economica e competitività		100,00	155,68	100,00	100,00	0,00
Missione 16: Agricoltura, politiche agroalimentari e pesca	1	Sviluppo del settore agricolo e del sistema agroalimentare	100,00	100,00	100,00	0,00	100,00
	2	Caccia e pesca	100,00	100,00	0,00	0,00	0,00
	TOTALE Missione 16: Agricoltura, politiche agroalimentari e pesca		100,00	100,00	58,20	0,00	58,20
Missione 17: Energia e diversificazione delle fonti energetiche	1	Fonti energetiche	100,00	100,00	0,00	0,00	0,00
	TOTALE Missione 17: Energia e diversificazione delle fonti energetiche		100,00	100,00	0,00	0,00	0,00
Missione 20: Fondi e accantonamenti	1	Fondo di riserva	241,47	394,85	0,00	0,00	0,00
	2	Fondo crediti di dubbia esigibilità	0,00	0,00	0,00	0,00	0,00
	3	Altri fondi	0,00	0,00	0,00	0,00	0,00
	TOTALE Missione 20: Fondi e accantonamenti		14,04	8,17	0,00	0,00	0,00
Missione 50: Debito pubblico	1	Quota interessi ammortamento mutui e prestiti obbligazionari	100,00	100,00	100,00	100,00	0,00
	2	Quota capitale ammortamento mutui e prestiti obbligazionari	100,00	100,00	100,00	100,00	0,00
	TOTALE Missione 50: Debito pubblico		100,00	100,00	100,00	100,00	0,00
Missione 60: Anticipazioni finanziarie	1	Restituzione anticipazione di tesoreria	100,00	100,00	0,00	0,00	0,00
	TOTALE Missione 60: Anticipazioni finanziarie		100,00	100,00	0,00	0,00	0,00
Missione 99: Servizi per conto terzi	1	Servizi per conto terzi e Partite di giro	100,00	100,00	95,74	96,02	90,42
	TOTALE Missione 99: Servizi per conto terzi		100,00	100,00	95,74	96,02	90,42

ELENCO ANALITICO DELLE RISORSE ACCANTONATE, VINCOLATE E DESTINATE AGLI INVESTIMENTI DEL RISULTATO DI AMMINISTRAZIONE

Il risultato di amministrazione nell'ultimo triennio ha avuto la seguente evoluzione:

	2017	2018	2019
Risultato di amministrazione (+/-)	2.314.420,26	2.468.007,34	2.525.320,14
Di cui:			
Parte accantonata	1.984.432,97	1.813.862,29	1.974.850,88
Parte vincolata	88.354,95	160.662,30	74.840,76
Parte destinata a investimenti	9.732,45	13.499,75	14.238,60
Parte disponibile (+/-)	231.899,89	479.983,00	461.389,90

ELENCO ANALITICO DELLE RISORSE ACCANTONATE, VINCOLATE E DESTINATE AGLI INVESTIMENTI DEL RISULTATO DI AMMINISTRAZIONE

L'avanzo di amministrazione rilevato al 31/12/2019 è stato così utilizzato nel corso dell'esercizio 2020

Applicazione dell'avanzo del 2020	Avanzo vincolato	Avanzo per spese in c/capitale	Fondo svalutazione crediti	Avanzo non vincolato	Totale
Spesa corrente					
Spesa corrente a carattere non ripetitivo					
Debiti fuori bilancio				94.925,71	94.925,71
Estinzione anticipata di prestiti					
Spesa in c/capitale				92.700,00	92.700,00
Altro					
Totale avanzo utilizzato				187.625,71	187.625,71

In allegato risultato di amministrazione (prospetto dimostrativo risultato di amministrazione).

**PROSPETTO DIMOSTRATIVO DEL RISULTATO DI AMMINISTRAZIONE
ANNO 2020**

		GESTIONE		
		RESIDUI	COMPETENZA	TOTALE
Fondo di cassa al 1° gennaio				766.569,84
RISCOSSIONI	(+)	966.089,33	3.651.932,15	4.618.021,48
PAGAMENTI	(-)	517.231,03	3.686.639,80	4.203.870,83
SALDO DI CASSA AL 31 DICEMBRE	(=)			1.180.720,49
PAGAMENTI per azioni esecutive non regolarizzate al 31 dicembre	(-)			0,00
FONDO DI CASSA AL 31 DICEMBRE	(=)			1.180.720,49
RESIDUI ATTIVI	(+)	2.393.594,45	1.204.159,52	3.597.753,97
<i>di cui derivanti da accertamenti di tributi effettuati sulla base della stima del dipartimento delle finanze</i>				0,00
RESIDUI PASSIVI	(-)	156.329,39	1.471.460,69	1.627.790,08
FONDO PLURIENNALE VINCOLATO PER SPESE CORRENTI ⁽¹⁾	(-)			185.229,62
FONDO PLURIENNALE VINCOLATO PER SPESE IN C.TO CAPITALE ⁽¹⁾	(-)			31.059,74
FONDO PLURIENNALE VINCOLATO PER ATTIVITÀ FINANZIARIE ⁽¹⁾	(-)			0,00
RISULTATO DI AMMINISTRAZIONE AL 31 DICEMBRE 2020 (A) ⁽²⁾	(=)			2.934.395,02
Composizione del risultato di amministrazione al 31 dicembre 2020				
Parte accantonata ⁽³⁾				
Fondo crediti di dubbia esazione al 31/12/2020 ⁽⁴⁾				2.043.646,83
Accantonamento residui parenti al 31/12/2020 (solo per le regioni) ⁽⁵⁾				0,00
Fondo anticipazioni liquidità				0,00
Fondo perdite società partecipate				109.540,27
Fondo contenzioso				159.500,00
Altri accantonamenti				58.658,48
			Totale parte accantonata (B)	2.371.345,58
Parte vincolata				
Vincoli derivanti da leggi e dai principi contabili				165.124,31
Vincoli derivanti da trasferimenti				406,37
Vincoli derivanti da contrazione di mutui				14.903,52
Vincoli formalmente attribuiti dall'ente				6.102,16
Altri vincoli da specificare				0,00
			Totale parte vincolata (C)	186.536,36

	Totale parte destinata agli investimenti (D)	15.322,48
	Totale parte disponibile (E)=(A)-(B)-(C)-(D)	361.190,60
	F) di cui Disavanzo da debito autorizzato e non contratto ⁽⁶⁾	0,00
Se E è negativo, tale importo è iscritto tra le spese del bilancio di previsione come disavanzo da ripianare ⁽⁶⁾		

(1) Indicare l'importo del fondo pluriennale vincolato risultante dal conto del bilancio (in spesa).

(2) Se negativo, le regioni indicano in nota la quota del disavanzo corrispondente al debito autorizzato e non contratto, distintamente da quella derivante dalla gestione ordinaria.

(3) Non comprende il fondo pluriennale vincolato.

(4) Indicare l'importo del Fondo crediti di dubbia esigibilità risultante dall'allegato 8 c)

(5) Solo per le regioni Indicare l'importo dell'accantonamento per residui perenti al 31 dicembre 2020

(6) Solo per le Regioni e le Province autonome. In caso di risultato negativo, le regioni iscrivono nel passivo del bilancio distintamente il disavanzo di amministrazione da ripianare (lettera E al netto della lettera F) e il disavanzo derivante da debito autorizzato e non contratto (lettera F).

ELENCO ANALITICO DELLE RISORSE ACCANTONATE NEL RISULTATO DI AMMINISTRAZIONE (*)

Capitolo di spesa	Descrizione	Risorse accantonate al 1/1/2020 ⁵	Risorse accantonate applicate al bilancio dell'esercizio 2020 (con segno - ¹)	Risorse accantonate stanziata nella spesa del bilancio dell'esercizio 2020	Variazione degli accantonamenti effettuata in sede di rendiconto (con segno +/- ²)	Risorse accantonate nel risultato di amministrazione al 31/12/2020
		(a)	(b)	(c)	(d)	(e)=(a)+(b)+(c)+(d)
Fondo anticipazioni liquidità						
Totale Fondo anticipazioni liquidità		0,00	0,00	0,00	0,00	0,00
Fondo perdite società partecipate						
	Fondo perdite società partecipate	109.540,27	0,00	0,00	0,00	109.540,27
Totale Fondo perdite società partecipate		109.540,27	0,00	0,00	0,00	109.540,27
Fondo contenzioso						
2163/3	Fondo passività potenziali	7.500,00	0,00	2.000,00	150.000,00	159.500,00
Totale Fondo contenzioso		7.500,00	0,00	2.000,00	150.000,00	159.500,00
Fondo crediti di dubbia esigibilità(3)						
2163/2	FONDO CREDITI DUBBIA ESIGIBILITA' parte corrente	1.800.894,46	0,00	242.752,37	0,00	2.043.646,83
Totale Fondo crediti di dubbia esigibilità		1.800.894,46	0,00	242.752,37	0,00	2.043.646,83
Accantonamento residui perenti (solo per le regioni)						
Totale Accantonamento residui perenti (solo per le regioni)		0,00	0,00	0,00	0,00	0,00
Altri accantonamenti(4)						
	fondi statali art.63 L.112/2008 ANNI 2011/2015/2016/2017/2018	175,77	0,00	0,00	0,00	175,77
	fondo rinnovi contrattuali 2019-2021	52.664,08	0,00	0,00	0,00	52.664,08
2163/4	Accantonamento per indennità fine mandato al Sindaco	4.076,30	0,00	1.742,33	0,00	5.818,63
2163/5	Accantonamento per fondo funzioni fondamentali art 106 DL 34/2020	0,00	0,00	105.247,57	-105.247,57	0,00
Totale Altri accantonamenti		56.916,15	0,00	106.989,90	-105.247,57	58.658,48
TOTALE		1.974.850,88	0,00	351.742,27	44.752,43	2.371.345,58

(*) Le modalità di compilazione delle singole voci del prospetto sono descritte nel paragrafo 13.7.1 del principio applicato della programmazione.

(1) Indicare, con il segno (-), l'utilizzo dai fondi accantonati attraverso l'applicazione in bilancio della corrispondente quota del risultato di amministrazione.

(2) Indicare con il segno (+) i maggiori accantonamenti nel risultato di amministrazione effettuati in sede di predisposizione del rendiconto, e con il segno (-), le riduzioni degli accantonamenti effettuati in sede di predisposizione del rendiconto.

(3) Con riferimento ai capitoli di bilancio riguardanti il FCDE, devono essere preliminarmente valorizzate le colonne (a) e (e) nelle quali devono essere indicate rispettivamente le quote accantonate nel risultato di amministrazione degli esercizi 2019 e 2020 determinate nel rispetto dei principi contabili. Successivamente sono valorizzati gli importi di cui alla lettera (b), che corrispondono alla quota del risultato di amministrazione applicata al bilancio N per le rispettive quote del FCDE.

Se l'importo della colonna (e) è minore della somma algebrica delle colonne (a) +(b), la differenza è iscritta con il segno (-) nella colonna (d).

Se l'importo della colonna (e) è maggiore della somma algebrica delle colonne (a)+(b), la differenza è iscritta con il segno (+) nella colonna (c) entro il limite dell'importo stanziato in bilancio per il FCDE (previsione definitiva). Se lo stanziamento di bilancio non è capiente, la differenza è iscritta nella colonna (d) con il segno (+).

(4) I fondi di riserva e i fondi speciali non confluiscono nella quota accantonata del risultato di amministrazione.

(5) In caso di revisione della composizione del risultato di amministrazione all'inizio dell'esercizio (vincolati, accantonati e destinati agli investimenti) i dati della colonna 1 possono non corrispondere con i dati dell'ultima colonna del prospetto a/1 del rendiconto dell'esercizio precedente.

Tra le somme accantonate nel risultato di amministrazione si evidenzia l'accantonamento di € 150.000,00 per fondo contenzioso, effettuato in sede di rendiconto come richiesto con nota del Responsabile dell'Area Amministrativa prot. n. 12955 del 18/11/2020.

ELENCO ANALITICO DELLE RISORSE VINCOLATE NEL RISULTATO DI AMMINISTRAZIONE (*)

Capitolo di entrata	Descrizione	Capitolo di spesa	Descrizione	Risorse vincolate nel risultato di amministrazione al 1/1/2020 ¹	Risorse vincolate applicate al bilancio dell'esercizio 2020	Entrate vincolate accertate nell'esercizio 2020	Impegni esercizio 2020 finanziati da entrate vincolate accertate nell'esercizio o da quote vincolate del risultato di amministrazione	Fondo pluriennale vincolato al 31/12/2020 finanziato da entrate vincolate accertate nell'esercizio o da quote vincolate del risultato di amministrazione	Cancellazione di residui attivi vincolati ² o eliminazione del vincolo su quote del risultato di amministrazione (+) e cancellazione di residui passivi finanziati da risorse vincolate (-) (gestione dei residui)	Cancellazione nell'esercizio 2020 di impegni finanziati dal fondo pluriennale vincolato dopo l'approvazione del rendiconto dell'esercizio 2019 non reimpegnati nell'esercizio 2020	Risorse vincolate nel bilancio al 31/12/2020	Risorse vincolate nel risultato di amministrazione al 31/12/2020
				(a)	(b)	(c)	(d)	(e)	(f)	(g)	(h)=(b)+(c)-(d)-(e)+(g)	(i)=(a)+(c)-(d)-(e)-(f)+(g)
Vincoli derivanti dalla legge												
	FONDI L.R.38/78 (Terremoto)		FONDI L.R.38/78 (Terremoto)	25.988,44	0,00	0,00	0,00	0,00	0,00	0,00	0,00	25.988,44
	FONDI STATALI SPESE CORRENTI		FONDI STATALI SPESE CORRENTI	1.048,63	0,00	0,00	0,00	0,00	0,00	0,00	0,00	1.048,63
	FONDI STATALI SPESE DI INVESTIMENTO		FONDI STATALI SPESE DI INVESTIMENTO	2.681,16	0,00	0,00	0,00	0,00	0,00	0,00	0,00	2.681,16
	SOSPENSIONE PAGAMENTO QUOTA CAPITALE MUTUI MEF EMERGENZA COVID		SOSPENSIONE PAGAMENTO QUOTA CAPITALE MUTUI MEF EMERGENZA COVID	0,00	0,00	12.087,83	11.997,15	0,00	0,00	0,00	90,68	90,68
2000/9	FONDO PER L'ESERCIZIO DELLE FUNZIONI FONDAMENTALI - ART. 106 D.L.34/2020		avanzo per fondo funzioni fondamentali	0,00	0,00	105.247,57	0,00	0,00	0,00	0,00	105.247,57	105.247,57
2012/0	Gettito IRPEF art. 63 D.L. 112/2008 (Cap. 2012/Uscita)	2012/0	Utilizzo fondi statali art. 63 legge 112/2008 (Cap. 2012/Entrata)	0,00	0,00	62,33	0,00	0,00	0,00	0,00	62,33	62,33
3009/0	PROVENTI OBLAZIONE CODICE DELLA STRADA (Cap. 1928/Uscita)	1928/0	INTERVENTI VIABILITA' CON PROVENTI DERIVANTI DALLE OBLAZIONI AL CODICE DELLA STRADA-ART.208 NUOVO COD. DELLA STRADA	29.841,20	0,00	164,30	0,00	0,00	0,00	0,00	164,30	30.005,50
Totale vincoli derivanti dalla legge (U1)				59.559,43	0,00	117.562,03	11.997,15	0,00	0,00	0,00	105.564,88	165.124,31
Vincoli derivanti da trasferimenti												
2000/1	CONTRIBUTO MINISTERO PER SANIFICAZIONE E DISINFEZIONE AMBIENTI E MEZZI COMUNALI - ART 114 DL 18/2020 (CAP.2004/U)	2004/0	ACQUISTO MATERIALE PER LA SANIFICAZIONE (CAP.2000.1/E)	0,00	0,00	2.157,06	2.141,89	0,00	0,00	0,00	15,17	15,17
2000/2	CONTRIBUTO MINISTERO PER STRAORDINARIO VVUU E ACQUISTO DISPOSITIVI DI PROTEZIONE INDIVIDUALE - ART 115 DL 18/2020 (CAP	1261/4	LAVORO STRAORDINARIO POLIZIA LOCALE-ART.115 D.L.18/2020 (CAP.2000.2/E)	0,00	0,00	232,46	232,45	0,00	0,00	0,00	0,01	0,01

2000/2	/U 1261 4-1261 5-1261 6)	1261/5	CPDEL SU LAVORO STRAORDINARIO POLIZIA LOCALE-ART 115 D.L.18/2020 (CAP.2000.2/E)	0,00	0,00	55,33	55,32	0,00	0,00	0,00	0,01	0,01
2000/2	/U 1261 4-1261 5-1261 6)	1261/6	I R.A.P SU LAVORO STRAORDINARIO POLIZIA LOCALE-ART 115 D.L.18/2020 (CAP.2000.2/E)	0,00	0,00	19,76	19,75	0,00	0,00	0,00	0,01	0,01
2000/4	/U 1261.4-1261.5-1261.6)	1488/2	UTILIZZO CONTRIBUTO STATALE MISURE SOSTEGNO DEL LIBRO ED EDITORIA LIBRARIA-CAP.2000.4/ E	0,00	0,00	5.000,95	4.999,46	0,00	0,00	0,00	1,49	1,49
2051/1	Assegnazione borse di studio legge 62 del 10 03.2000 (Cap. 1425/Uscita)	1425/0	ASSEGNAZIONE BORSE DI STUDIO LEGGE 10/03/2000 N.62 (Cap. 2051/1 - Entrata)	0,00	0,00	11.057,29	11.057,29	0,00	0,00	0,00	0,00	0,00
4131/D	Contributo statale L.145/2018 art. 1 co. 107 per investimenti per messa in sicurezza scuole, strade, edifici pubblici e patrimonio comunale (cap.4131-4131 1-4131 2/U)	4131/D	Contributo statale L.145/2018 art. 1 co. 107 per investimenti per messa in sicurezza scuole (cap.4131/E)	356,17	0,00	0,00	0,00	0,00	-11,87	0,00	0,00	368,04
4131/D	Contributo statale L.145/2018 art. 1 co. 107 per investimenti per messa in sicurezza scuole, strade, edifici pubblici e patrimonio comunale (cap.4131-4131 1-4131 2/U)	4131/1	Contributo statale L.145/2018 art. 1 co. 107 per investimenti per messa in sicurezza strade (CAP.4130/E)	7,33	0,00	0,00	0,00	0,00	0,00	0,00	0,00	7,33
4131/D	Contributo statale L.145/2018 art. 1 co. 107 per investimenti per messa in sicurezza scuole, strade, edifici pubblici e patrimonio comunale (cap.4131-4131.1-4131.2/U)	4131/2	Contributo statale L.145/2018 art. 1 co. 107 per investimenti per messa in sicurezza casa riposo Villa Maria - (cap.4131/E)	14,31	0,00	0,00	0,00	0,00	0,00	0,00	0,00	14,31
Totale vincoli derivanti da trasferimenti (U2)				377,81	0,00	18.522,85	18.505,16	0,00	-11,87	0,00	16,69	406,37

Vincoli derivanti da finanziamenti												
	mului		mului	14.903,52	0,00	0,00	0,00	0,00	0,00	0,00	0,00	14.903,52
Totale vincoli derivanti da finanziamenti (U3)				14.903,52	0,00	0,00	0,00	0,00	0,00	0,00	0,00	14.903,52

Vincoli formalmente attribuiti dall'ente												
3181/D	Proventi monetizzazione parcheggi (Cap. 3181/U)	3181/D	REALIZZAZIONE PARCHEGGI DI INIZIATIVA PUBBLICA - CAP.3181/E	0,00	0,00	4.602,16	0,00	0,00	0,00	0,00	4.602,16	4.602,16

4168/0	CONTRIBUTO MITIGAZIONE AMBIENTALE (CAP.4168/U)	4168/0	INTERVENTI DI MITIGAZIONE AMBIENTALE (cap.4168/E)	0,00	0,00	1.500,00	0,00	0,00	0,00	0,00	1.500,00	1.500,00
Totale vincoli formalmente attribuiti dall'ente (l/4)				0,00	0,00	6.102,16	0,00	0,00	0,00	0,00	6.102,16	6.102,16

Altri vincoli												
Totale altri vincoli (l/5)				0,00	0,00	0,00	0,00	0,00	0,00	0,00	0,00	0,00

TOTALE RISORSE VINCOLATE (l=l/1+l/2+l/3+l/4+l/5)				74.840,76	0,00	142.187,04	30.503,31	0,00	-11,87	0,00	111.683,73	186.536,36
---	--	--	--	------------------	-------------	-------------------	------------------	-------------	---------------	-------------	-------------------	-------------------

Totale quote accantonate riguardanti le risorse vincolate da legge (m/1)											0,00	0,00
Totale quote accantonate riguardanti le risorse vincolate da trasferimenti (m/2)											0,00	0,00
Totale quote accantonate riguardanti le risorse vincolate da finanziamenti (m/3)											0,00	0,00
Totale quote accantonate riguardanti le risorse vincolate dall'ente (m/4)											0,00	0,00
Totale quote accantonate riguardanti le risorse vincolate da altro (m/5)											0,00	0,00
Totale quote accantonate riguardanti le risorse vincolate (m=m/1+m/2+m/3+m/4+m/5)											0,00	0,00
Totale risorse vincolate da legge al netto di quelle che sono state oggetto di accantonamenti (n/1=l/1-m/1)											105.564,88	165.124,31
Totale risorse vincolate da trasferimenti al netto di quelle che sono state oggetto di accantonamenti (n/2=l/2-m/2)											16,69	406,37
Totale risorse vincolate da finanziamenti al netto di quelle che sono state oggetto di accantonamenti (n/3=l/3-m/3)											0,00	14.903,52
Totale risorse vincolate dall'Ente al netto di quelle che sono state oggetto di accantonamenti (n/4=l/4-m/4)											6.102,16	6.102,16
Totale risorse vincolate da altro al netto di quelle che sono state oggetto di accantonamenti (n/5=l/5-m/5)											0,00	0,00
Totale risorse vincolate al netto di quelle che sono state oggetto di accantonamenti (n=l-m)											111.683,73	186.536,36

(*) Le modalità di compilazione delle singole voci del prospetto sono descritte nel paragrafo 13.7.2 del principio applicato della programmazione.

(1) In caso di revisione della composizione del risultato di amministrazione all'inizio dell'esercizio (vincolati, accantonati e destinati agli investimenti) i dati della colonna 1 possono non corrispondere con i dati dell'ultima colonna del prospetto a/1 del rendiconto dell'esercizio precedente.

(2) Esclusa la cancellazione di residui attivi non compresi nella quota vincolata del risultato di amministrazione dell'esercizio precedente (ad es. i residui attivi vincolati che hanno finanziato impegni).

Tra le somme vincolate nel risultato di amministrazione si evidenzia quanto segue:

Il d.l. 34/2020, c.d. "Decreto rilancio", ha previsto l'erogazione a tutti i comuni italiani di un fondo denominato "Fondo funzioni fondamentali", finalizzato alla copertura delle minori entrate e delle maggiori spese affrontate dagli enti nel 2020 a causa della pandemia. Tale fondo è stato successivamente integrato ad opera del decreto 104/2020 di agosto con liquidazione delle somme nel mese di dicembre. Le città metropolitane, le province, i comuni, le unioni di comuni e le comunità montane, beneficiari delle risorse di cui all'articolo 106 del decreto-legge 19 maggio 2020, n. 34, convertito, con modificazioni, dalla legge 17 luglio 2020, n. 77, e all'articolo 39 del decreto-legge 14 agosto 2020, n. 104, convertito, con modificazioni, dalla legge 13 ottobre 2020, n. 126, sono tenuti a trasmettere, entro il termine perentorio del 30 aprile 2021 (termine prorogato al 31/05/2021 dal ddl Bilancio 2021) al Ministero dell'economia e delle finanze, Dipartimento della Ragioneria generale dello Stato, utilizzando il sistema web appositamente previsto per il pareggio di bilancio nel sito web all'indirizzo <http://pareggiobilancio.mef.gov.it>, una certificazione della perdita di gettito connessa all'emergenza epidemiologica da COVID-19, al netto delle minori spese e delle risorse assegnate a vario titolo dallo Stato a ristoro delle minori entrate e delle maggiori spese connesse alla predetta emergenza, firmata digitalmente, ai sensi dell'articolo 24 del codice dell'amministrazione digitale (CAD) di cui al decreto legislativo 7 marzo 2005, n. 82, dal rappresentante legale, dal responsabile del servizio finanziario e dall'organo di revisione economico-finanziaria, attraverso un modello e con le modalità definiti con il decreto interministeriale n. 212342. L'articolo 154 comma 2 del disegno di legge di bilancio 2021 prevede, tra l'altro, che le risorse del fondo per l'esercizio delle funzioni degli enti locali di cui all'articolo 106 del decreto-legge 19 maggio 2020, n. 34, convertito, con modificazioni, dalla legge 17 luglio 2020, n. 77, come rifinanziato dall'articolo 39 del decreto-legge 14 agosto 2020, n. 104, convertito, con modificazioni, dalla legge 13 ottobre 2020, n. 126, e quelle del fondo per l'esercizio delle funzioni delle regioni e delle province autonome di cui all'articolo 111, comma 1, del decreto-legge 19 maggio 2020, n. 34, convertito, con modificazioni, dalla legge 17 luglio 2020, n. 77, non utilizzate alla fine di ciascun esercizio confluiscono nella quota vincolata del risultato di amministrazione. Qualora dalla certificazione emergesse un saldo positivo e l'ente avesse quindi ricevuto somme in eccesso rispetto alle maggiori spese sostenute e certificate e alle minori entrate conseguite, tali somme dovranno essere restituite o riutilizzate per i medesimi scopi con modalità al momento non ancora completamente chiare. Per tale motivo, in attesa della compilazione della predetta certificazione e in linea con quanto previsto dalla norma stessa, si è ritenuto di vincolare tutte le somme ricevute nel 2020, pari ad € 105.247,57.

ELENCO ANALITICO DELLE RISORSE DESTINATE AGLI INVESTIMENTI NEL RISULTATO DI AMMINISTRAZIONE (*)

Capitolo di entrata	Descrizione	Capitolo di spesa	Descrizione	Risorse destinate agli investimenti al 1/1/2020 ¹	Entrate destinate agli investimenti accertate nell'esercizio 2020	Impegni esercizio 2020 finanziati da entrate destinate accertate nell'esercizio o da quote destinate del risultato di amministrazione ²	Fondo pluriennale vincolato al 31/12/2020 finanziato da entrate destinate accertate nell'esercizio o da quote destinate del risultato di amministrazione	Cancellazione di residui attivi costituiti da risorse destinate agli investimenti ³ o eliminazione della destinazione su quote del risultato di amministrazione (+) e cancellazione di residui passivi finanziati da risorse destinate agli investimenti (-) (gestione dei residui)	Risorse destinate agli investimenti al 31/12/2020
				(a)	(b)	(c)	(d)	(e)	(f)=(a)+(b)-(c)-(d)-(e)
	AVANZO DESTINATO ANNO 2017	10500/4	SISTEMAZIONE STRADE COMUNALI (AVANZO ONERI URBANIZZAZIONE)	176,77	0,00	0,00	0,00	0,00	176,77
4005/0	PROVENTI DERIVANTI DALLE CONCESSIONI EDILIZIE E DALLE SANZIONI PREVISTE DALLA DISCIPLINA URBANISTICA	4035/0	Impiego fondi proventi oneri di urbanizzazione	0,00	19.320,54	19.320,54	0,00	-39,30	99,96
4005/0	PROVENTI DERIVANTI DALLE CONCESSIONI EDILIZIE E DALLE SANZIONI PREVISTE DALLA DISCIPLINA URBANISTICA	4035/1	Utilizzo proventi derivanti da condono edilizio	4.245,16	0,00	0,00	0,00	-176,10	4.421,26
4005/1	SANZIONI AMMINISTRATIVE SU ONERI DI URBANIZZAZIONE E COSTO DI COSTRUZIONE	4035/0	Impiego fondi proventi oneri di urbanizzazione	429,88	1.032,00	160,12	0,00	0,00	1.301,76
4005/2	PROVENTI ONERI DI URBANIZZAZIONE E COSTO DI COSTRUZIONE DERIVANTI DA CONDONO EDILIZIO	4035/1	Utilizzo proventi derivanti da condono edilizio	9.386,79	0,00	0,00	0,00	0,00	9.386,79
TOTALE				14.238,60	20.352,54	19.480,66	0,00	-212,00	15.322,48
Totale quote accantonate nel risultato di amministrazione riguardanti le risorse destinate agli investimenti (g)									0,00
Totale risorse destinate nel risultato di amministrazione al netto di quelle che sono state oggetto di accantonamenti (h = Totale f - g)									15.322,48

(*) Le modalità di compilazione delle singole voci del prospetto sono descritte nel paragrafo 13.7.3 del principio applicato della programmazione.

(1) In caso di revisione della composizione del risultato di amministrazione all'inizio dell'esercizio (vincolati, accantonati e destinati agli investimenti) i dati della colonna 1 possono non corrispondere con i dati dell'ultima colonna del prospetto a/1 del rendiconto dell'esercizio precedente

(2) Comprende le eventuali cancellazioni di impegni imputati all'esercizio N, finanziati dal fondo pluriennale vincolato costituito da risorse destinate agli investimenti, non reimpegnate nell'esercizio N, se la cancellazione è effettuata dopo l'approvazione del rendiconto dell'esercizio N-1

(3) Esclusa la cancellazione di residui attivi non compresi nella quota del risultato di amministrazione dell'esercizio precedente destinata agli investimenti (ad es. i residui attivi destinati agli investimenti che hanno finanziato impegni).

Conciliazione tra risultato della gestione di competenza e il risultato di amministrazione

RISCONTRO RISULTATI DELLA GESTIONE	
Gestione di competenza	2020
Accertamenti	4.856.091,67
Impegni	5.158.100,49
SALDO GESTIONE COMPETENZA	-302.008,82
Fondo pluriennale vincolato iscritto in entrata	909.981,17
Fondo pluriennale vincolato di spesa	216.289,36
SALDO FPV	693.691,81
Gestione dei residui	
Maggiori residui attivi riaccertati (+)	35,66
Minori residui attivi riaccertati (-)	0,00
Minori residui passivi riaccertati (+)	17.356,23
SALDO GESTIONE RESIDUI	17.391,89
Riepilogo	
SALDO GESTIONE COMPETENZA	-302.008,82
SALDO FPV	693.691,81
SALDO GESTIONE RESIDUI	17.391,89
AVANZO ESERCIZI PRECEDENTI APPLICATO	187.625,71
AVANZO ESERCIZI PRECEDENTI NON APPLICATO	2.337.694,43
RISULTATO DI AMMINISTRAZIONE AL 31/12/2020	2.934.395,02

RAGIONI PERSISTENZA DEI RESIDUI ATTIVI E PASSIVI

Residui attivi

	2015 e precedenti	2016	2017	2018	2019	2020	Totale
Titolo 1 - Entrate correnti di natura tributaria, contributiva e perequativa	515.267,33	211.446,10	236.965,48	182.670,00	194.307,00	333.411,76	1.674.067,67
Titolo 2 - Trasferimenti correnti	0,00	0,00	3.993,98	16.491,27	48.874,69	299.425,57	368.785,51
Titolo 3 - Entrate extratributarie	410.699,25	99.625,24	48.332,92	62.220,28	59.461,63	166.916,57	847.255,89
Titolo 4 - Entrate in conto capitale	66.500,00	0,00	0,00	0,00	0,00	404.405,62	470.905,62
Titolo 6 - Accensione Prestiti	143.197,05	0,00	12.644,11	0,00	0,00	0,00	155.841,16
Titolo 9 - Entrate per conto terzi e partite di giro	80.898,12	0,00	0,00	0,00	0,00	0,00	80.898,12
Totale	1.216.561,75	311.071,34	301.936,49	261.381,55	302.643,32	1.204.159,52	3.597.753,97

Motivazione della persistenza

- I residui attivi sono stati mantenuti a seguito verifica, da parte dei Responsabili di Area ,della fondatezza giuridica dei crediti accertati e dell'esigibilità del credito e dell'affidabilità della scadenza dell'obbligazione prevista in occasione dell'accertamento;

In allegato l'elenco dei residui attivi divisi per anno.

RAGIONI PERSISTENZA DEI RESIDUI ATTIVI E PASSIVI

Residui passivi

	2015 e precedenti	2016	2017	2018	2019	2020	Totale
Titolo 1	1.511,66	0,00	5.409,57	13.752,74	91.634,82	687.965,95	800.274,74
Titolo 2	3.652,75	24.107,78	1.230,00	12.020,54	244,00	762.041,93	803.297,00
Titolo 4	0,00	0,00	0,00	0,00	0,00	0,00	0,00
Titolo 7	2.170,53	0,00	0,00	0,00	595,00	21.452,81	24.218,34
Totale	7.334,94	24.107,78	6.639,57	25.773,28	92.473,82	1.471.460,69	1.627.790,08

Motivazioni della persistenza

- I residui passivi sono stati mantenuti a seguito verifica, da parte dei Responsabili di Area ,della fondatezza giuridica che trattasi di debito certo,liquido ed esigibile ,dell'affidabilità della scadenza dell'obbligazione prevista in occasione dell'impegno e del permanere delle posizioni debitorie effettive degli impegni assunti;

In allegato l'elenco dei residui passivi divisi per anno.

MOVIMENTAZIONE DEI CAPITOLI DI ENTRATA E DI SPESA RIGUARDANTI L'ANTICIPAZIONE

Nel 2020 l'Ente non ha fatto ricorso ad anticipazione di tesoreria.

E / U	Capitolo	Art.	Denominazione	Movimentazione

DIRITTI REALI DI GODIMENTO E LA LORO ILLUSTRAZIONE

Riportare il dettaglio dei diritti reali di godimento

ELENCO DEI PROPRI ENTI E ORGANISMI STRUMENTALI

Ente o organismo strumentale	Rendiconto o bilancio consultabile dal sito internet?	
	Si	No

ELENCO DELLE PARTECIPAZIONI DIRETTE POSSEDUTE CON L'INDICAZIONE DELLA RELATIVA QUOTA PERCENTUALE

- ASMEL – quota partecipazione 0,13%
- ATO ME 2 *S.p.a.* in liquidazione - quota partecipazione 0,01 %.
- CONSORZIO INTERCOMUNALE TINDARI NEBRODI - quota partecipazione 5%
- CONSORZIO A.S.I. in liquidazione - quota partecipazione 0,01 %
- GAL NEBRODI PLUS - quota partecipazione 3%
- SRR MESSINA AREA METROPOLITANA SOCIETA' CONSORTILE *S.p.a.* – quota partecipazione 1,71%
- ASSEMBLEA TERRITORIALE IDRICA DI MESSINA - quota partecipazione 0,47 %

ESITO DELLA VERIFICA DEI CREDITI E DEBITI RECIPROCI CON I PROPRI ENTI STRUMENTALI E LE SOCIETA' CONTROLLATE E PARTE

Nel 2020 non è stata effettuata verifica dei crediti e debiti reciproci con i propri enti strumentali e le società controllate e/o partecipate

ONERI E IMPEGNI SOSTENUTI DERIVANTI DA CONTRATTI RELATIVI A STRUMENTI FINANZIARI DERIVATI O DA CONTRATTI DI FINANZIAMENTO CHE INCLUDONO UNA COMPONENTE DERIVATA

L'Ente non ha in essere contratti relativi a finanza derivata

Denominazione dell'onere o dell'impegno	Onere	Impegno	Tipo di contratto		Note
			Relativi a strumenti finanziari derivati	Relativi a contratti di finanziamento (che include una componente derivata)	

GARANZIE PRINCIPALI O SUSSIDIARIE PRESTATE DALL'ENTE A FAVORE DI ENTI E DI ALTRI SOGGETTI

L'Ente non ha prestato alcuna garanzia.

Denominazione garanzie	Principale	Sussidiaria	Ragione sociale dell'ente o soggetto a cui sono state prestate le garanzie	Richieste di escussione dell'ente	Rischie di applicazione

ELENCO DESCRITTIVO DEI BENI APPARTENENTI AL PATRIMONIO IMMOBILIARE

E' possibile allegare l'elenco dei beni immobili (quindi modelli A, B e C) stampabili dalla procedura Inventario Beni.

ELENCO BENI IMMOBILI (Anno: 2020)

Mod.	Prog.	Attivazione	Descrizione	Tipo	Tipologia/categoria	Aggregazione raggruppamento	Costo storico	Consistenza iniziale	Variazioni per scorporo	Variazioni	Ammortam.	Consistenza finale
A	1	01-01-2014	CIMITERO COMUNALE VIA DUE NOVEMBRE	Terreno	10)Universalita' di beni (patrimonio indisponibile) , (2%) strade, ponti ed altri beni demaniali		0,00	0,00	0,00	14.084,54	422,54	13.662,00
A	2	01-01-2014	FONTANA DEL TOCCO PIAZZA GORGONE SAN PIERO PATTI	Fabbricato	10)Universalita' di beni (patrimonio indisponibile) , (2%) strade, ponti ed altri beni demaniali		0,00	0,00	0,00	5.064,13	151,92	4.912,21
A	3	01-01-2014	FONTANA BAROCCA S.VITO VIA TORQUATO TASSO	Terreno	1)Beni demaniali , (2%) strade, ponti ed altri beni demaniali		0,00	0,00	0,00	0,00	0,00	0,00
A	4	01-01-2014	VIA DUE NOVEMBRE	Terreno Strada	1)Beni demaniali , (2%) strade, ponti ed altri beni demaniali		0,00	0,00	0,00	0,00	0,00	0,00
A	5	01-01-2014	VILLA COMUNALE FALCONE BORSEL LINO-VIA PROFETA -SAN PIERO PATTI	Terreno	2)Terreni (patrimonio indisponibile) , (2%) strade, ponti ed altri beni demaniali		0,00	0,00	0,00	0,00	0,00	0,00
A	6	01-01-2014	VILLA COMUNALE MONUMENTO AI CADUTI-PIAZZA DANTE ALIGHIERI SAN PIERO PATTI	Terreno	2)Terreni (patrimonio indisponibile) , (2%) strade, ponti ed altri beni demaniali		0,00	0,00	0,00	0,00	0,00	0,00
A	7	01-01-2014	MONUMENTO A GIOVANNI GORGONE PIAZZA GORGONE-SAN PIERO PATTI	Fabbricato	10)Universalita' di beni (patrimonio indisponibile) , (2%) strade, ponti ed altri beni demaniali	Dati da ncontrollare	0,00	0,00	0,00	0,00	0,00	0,00
A	8	31-12-2016	INSERIMENTO VOCE IMMOBILIZZAZIONI IN CORSO COME DA PATRIMONIO FINANZIARIA	Altro Imm.	IMMOBILIZZAZIONI IN CORSO		2.295.055,31	2.295.055,31	0,00	0,00	0,00	2.295.055,31
A	9	31-12-2017	INFRASTRUTTURE STRADALI	Terreno Strada	BENI DEMANIALI		247.732,25	242.217,61	0,00	0,00	7.967,54	234.250,07
A	10	31-12-2017	RETE IDRICA E FOGNARIA	Impianto	BENI DEMANIALI		6.659,55	6.060,18	0,00	0,00	199,79	5.860,39
A	11	31-12-2017	IMPIANTO ILLUMINAZIONE	Impianto	BENI DEMANIALI		15.826,74	14.402,34	0,00	4.951,53	623,35	18.730,52
A	12	31-12-2017	VIA L. DA VINCI- VIA CATANIA	Terreno Strada	BENI DEMANIALI		19.555,84	17.795,80	0,00	0,00	586,68	17.209,12
A	13	31-12-2020	Frazionamento area artigianale c/da Casa/la creazione 5 lotti LOTTO B -FGL 4 Part. 704 707 695 696 728 720	Altro Imm.	1)Beni demaniali , (2%) strade, ponti ed altri beni demaniali		323,40	0,00	0,00	323,40	9,70	313,70
A	14	31-12-2020	CONSOLIDAMENTO LOCALITA' BALZE	Terreno	2)Terreni (patrimonio indisponibile) , (2%) strade, ponti ed altri beni demaniali		38.394,94	0,00	0,00	38.394,94	1.151,85	37.243,09
A	15	31-12-2020	REDAZIONE MAPPALE E ACCATASTAMENTO FABBRICATI EX SCUOLE elem. Fiumara fgl 33 part 1282	Altro Imm.	4)Fabbricati (patrimonio indisponibile) , (3%) edifici, anche demaniali, compresa manut straordinaria		1.880,00	0,00	0,00	1.880,00	56,40	1.823,60
A	16	31-12-2020	REDAZIONE MAPPALE E ACCATASTAMENTO FABBRICATI EX SCUOLE elem Ramondino fgl 5 particella 769	Altro Imm.	4)Fabbricati (patrimonio indisponibile) , (3%) edifici, anche demaniali, compresa manut straordinaria		1.880,00	0,00	0,00	1.880,00	37,60	1.842,40
A	17	31-12-2020	REDAZIONE MAPPALE E ACCATASTAMENTO FABBRICATI EX SCUOLE elem. Balze fgl 11 part 502 534 536	Altro Imm.	4)Fabbricati (patrimonio indisponibile) , (3%) edifici, anche demaniali, compresa manut straordinaria		1.880,00	0,00	0,00	1.880,00	37,60	1.842,40
A	18	31-12-2020	REDAZIONE MAPPALE E ACCATASTAMENTO FABBRICATI	Fabbricato	4)Fabbricati (patrimonio		1.880,00	0,00	0,00	1.880,00	56,40	1.823,60

			EX SCUOLE elem. Sambuco fgl 31 part 798		indisponibile) , (3%) edifici, anche demanziali, compresa manul.straordinar							
A	19	31-12-2020	Frazionamento area artigianale c/da Casale creazione 5 lotti LOTTO 9 - FOGLIO 4 Part. 685 711 703 697 719 726	Altro Imm.	BENI DEMANIALI		323,40	0,00	0,00	323,40	9,70	313,70
A	20	31-12-2020	Frazionamento area artigianale c/da Casale creazione 5 lotti LOTTO 10 FOGLIO 4 Part. 684 690 722 710 727	Altro Imm.	1)Beni demanziali , (2%) strade, ponti ed altri beni demanziali		323,40	0,00	0,00	323,40	9,70	313,70
A	21	31-12-2020	Frazionamento area artigianale c/da Casale creazione 5 lotti - LOTTO 11 FOGLIO 4 Part. 718 688 683 724	Altro Imm.	1)Beni demanziali , (2%) strade, ponti ed altri beni demanziali		323,40	0,00	0,00	323,40	9,70	313,70
A	22	31-12-2020	Frazionamento area artigianale c/da Casale creazione 5 lotti - LOTTO 12 Part. 700 732 712 715 689	Altro Imm.	1)Beni demanziali , (2%) strade, ponti ed altri beni demanziali		323,40	0,00	0,00	323,40	9,70	313,70

Modello	Consistenza iniziale	Variazioni per scorporo	Variazioni	Ammortamento	Consistenza finale
Beni immobili di uso pubblico per natura (Mod. A)	2.575.531,24	0,00	71.632,14	11.340,17	2.635.823,21
Beni immobili di uso pubblico per destinazione (Mod. B)	0,00	0,00	0,00	0,00	0,00
Beni immobili patrimoniali disponibili (Mod. C)	0,00	0,00	0,00	0,00	0,00
TOTALE	2.575.531,24	0,00	71.632,14	11.340,17	2.635.823,21

ELENCO BENI IMMOBILI (Anno: 2020)

Mod.	Prog.	Attivazione	Descrizione	Tipo	Tipologia/categoria	Aggregazione raggruppamento	Costo storico	Consistenza iniziale	Variazioni per scorporo	Variazioni	Ammortam.	Consistenza finale
B	1	01-01-2001	FONDO RUSTICO C.DA BARBERINI	Terreno	3)Terreni (patrimonio disponibile) , Percentuale a zero		3.356,97	3.356,97	0,00	0,00	0,00	3.356,97
B	2	01-01-2014	FONDO RURALE C.DA CASALE VILLA LINA C.DE CASALE VILLA LINA	Terreno	3)Terreni (patrimonio disponibile) , Percentuale a zero		0,00	0,00	0,00	0,00	0,00	0,00
B	3	01-01-2001	PALAZZO MUNICIPALE PIAZZA A. DE GASPERI 1 SAN PIERO PATTI	Fabbricato	4)Fabbricati (patrimonio indisponibile) , (3%) edifici, anche demaniali, compresa manut.straordinar		516.456,90	526.523,83	0,00	79.836,61	14.388,85	591.971,59
B	4	01-01-2001	CASA OSPITALITA'PER INDIGENTI C.DA MARIA' SAN PIERO PATTI	Fabbricato	4)Fabbricati (patrimonio indisponibile) , (3%) edifici, anche demaniali, compresa manut.straordinar		619.748,28	523.177,69	0,00	6.495,19	12.837,04	516.835,84
B	5	01-01-2001	MERCATO COPERTO VIA VARESE - SAN PIERO PATTI	Fabbricato	4)Fabbricati (patrimonio indisponibile) , (3%) edifici, anche demaniali, compresa manut.straordinar		192.638,42	0,00	0,00	0,00	0,00	0,00
B	6	01-01-2001	PESCHERIA VIA ROMA - SAN PIERO PATTI	Fabbricato	5)Fabbricati (patrimonio disponibile) , (3%) edifici, anche demaniali, compresa manut.straordinaria		103.291,38	0,00	0,00	0,00	0,00	0,00
B	7	01-01-2001	CONVENTO DEI CARMELITANI V.DA CARMINE-SAN PIERO PATTI	Fabbricato	4)Fabbricati (patrimonio indisponibile) , (3%) edifici, anche demaniali, compresa manut.straordinar		103.291,38	84.698,93	0,00	0,00	2.065,83	82.633,10
B	8	01-01-2001	ASILO NIDO VIA MARGI SAN PIERO PATTI	Fabbricato	4)Fabbricati (patrimonio indisponibile) , (3%) edifici, anche demaniali, compresa manut.straordinar		206.582,76	170.627,86	0,00	0,00	4.161,68	166.466,20
B	9	01-01-2001	BIBLIOTECA COMUNALE PIAZZA A. DE GASPERI SAN PIERO PATTI	Fabbricato	4)Fabbricati (patrimonio indisponibile) , (3%) edifici, anche demaniali, compresa manut.straordinar		61.974,83	50.819,37	0,00	0,00	1.239,50	49.579,87
B	10	01-01-2001	SCUOLA MATERNA STATALE PIAZZA A. DE GASPERI SAN PIERO PATTI	Fabbricato	4)Fabbricati (patrimonio indisponibile) , (3%) edifici, anche demaniali, compresa manut.straordinar		61.974,83	50.819,37	0,00	0,00	1.239,50	49.579,87
B	11	01-01-2001	SCUOLA MATERNA ARABITE C.DA ARABITE SAN PIERO PATTI	Fabbricato	4)Fabbricati (patrimonio indisponibile) , (3%) edifici, anche demaniali, compresa manut.straordinar		206.582,76	0,00	0,00	0,00	0,00	0,00
B	12	01-01-2001	ISTITUTO COMPRESIVO VIA PROFETA SAN PIERO PATTI	Fabbricato	4)Fabbricati (patrimonio indisponibile) , (3%) edifici, anche demaniali, compresa manut.straordinar		1.032.913,80	933.436,63	0,00	33.516,45	23.436,62	943.516,46
B	13	01-01-2001	PALESTRA COMUNALE VIA PROFETA SAN PIERO PATTI	Fabbricato	4)Fabbricati (patrimonio indisponibile) , (3%) edifici, anche		258.228,45	211.747,34	0,00	0,00	5.164,57	206.582,77

					demaniali, compresa manut.straordinar							
B	14	01-01-2001	LOCALI SOTTO PALESTRA COMUNALE VIA ANZA' FIORE SAN PIERO PATTI	Fabbricato	4)Fabbricati (patrimonio indisponibile) ,(3%) edifici, anche demaniali, compresa manut.straordinar	258.228,45	211.747,34	0,00	0,00	5.164,57	206.582,77	
B	15	01-01-2001	FABBRICATO EX CASTELLO PIAZZA FEDERICO II - SAN PIERO PATTI	Fabbricato	4)Fabbricati (patrimonio indisponibile) ,(3%) edifici, anche demaniali, compresa manut.straordinar	516.456,90	433.207,56	0,00	0,00	10.566,04	422.641,52	
B	16	01-01-2001	SCUOLA ELEMENTARE BALZE C.DA BALZE-SAN PIERO PATTI	Fabbricato	4)Fabbricati (patrimonio indisponibile) ,(3%) edifici, anche demaniali, compresa manut.straordinar	129.114,22	15.651,20	0,00	0,00	333,00	15.318,20	
B	17	01-01-2001	SCUOLA ELEMENTARE RAMONDINO C.DA RAMONDINO-SAN PIERO PATTI	Fabbricato	4)Fabbricati (patrimonio indisponibile) ,(3%) edifici, anche demaniali, compresa manut.straordinar	51.645,69	0,00	0,00	0,00	0,00	0,00	
B	18	01-01-2001	SCUOLA ELEMENTARE SAMBUCCO C.DA SAMBUCCO-SAN PIERO PATTI	Fabbricato	4)Fabbricati (patrimonio indisponibile) ,(3%) edifici, anche demaniali, compresa manut.straordinar	103.291,38	0,00	0,00	0,00	0,00	0,00	
B	19	01-01-2001	SCUOLA ELEMENTARE FIUMARA C.DA FIUMARA-SAN PIERO PATTI	Fabbricato	4)Fabbricati (patrimonio indisponibile) ,(3%) edifici, anche demaniali, compresa manut.straordinar	154.937,07	1.185,00	0,00	0,00	30,00	1.155,00	
B	20	01-01-2001	FABBRICATO EX MACELLO COMUNALE C.DA GEBBIA GRANDE-SAN PIERO PATTI	Fabbricato	4)Fabbricati (patrimonio indisponibile) ,(3%) edifici, anche demaniali, compresa manut.straordinar	154.937,07	127.048,41	0,00	0,00	3.098,74	123.949,67	
B	21	01-01-2001	AUTOPARCO MUNICIPALE C.DA GEBBIA GRANDE SAN PIERO PATTI	Fabbricato	4)Fabbricati (patrimonio indisponibile) ,(3%) edifici, anche demaniali, compresa manut.straordinar	30.987,41	25.409,68	0,00	0,00	619,75	24.789,93	
B	22	01-01-2001	SPOGLIATOI CAMPO DI CALCIO ED ALTRI IMPIANTI SPORTIVI-C.DA GEBBIA GRANDE-SAN PIERO PATTI	Fabbricato	4)Fabbricati (patrimonio indisponibile) ,(3%) edifici, anche demaniali, compresa manut.straordinar	30.987,41	25.409,68	0,00	0,00	619,75	24.789,93	
B	23	01-01-2001	CAMPO SPORTIVO DI CALCIO C.DA GEBBIA GRANDE SAN PIERO PATTI	Fabbricato	4)Fabbricati (patrimonio indisponibile) ,(3%) edifici, anche demaniali, compresa manut.straordinar	241.185,37	199.579,14	0,00	0,00	4.867,79	194.711,35	
B	24	01-01-2014	CAMPO SPORTIVO DA TENNIS C.DA GEBBIA GRANDE SAN PIERO PATTI	Fabbricato	4)Fabbricati (patrimonio indisponibile) ,(3%) edifici, anche demaniali, compresa manut.straordinar	0,00	0,00	0,00	0,00	0,00	0,00	
B	25	01-01-2014	CAMPO GIUOCO BOCCE C.DA GEBBIA GRANDE SAN PIERO PATTI	Fabbricato	4)Fabbricati (patrimonio indisponibile) ,(3%) edifici, anche demaniali, compresa manut.straordinar	0,00	0,00	0,00	0,00	0,00	0,00	
B	26	01-01-2001	CAMPO SPORTIVO DI CALCETTO VIA ANZA' FIORE SAN PIERO PATTI	Fabbricato	4)Fabbricati (patrimonio indisponibile) ,(3%)	38.734,27	31.782,08	0,00	22.972,60	1.234,14	53.500,54	

					edifici, anche demaniali, compresa manut.straordinar								
B	27	01-01-2001	CAMPO SPORTIVO DI BASKET VIA ANZA' FIORE SAN PIERO PATTI	Fabbricato	4)Fabbricati (patrimonio indisponibile) , (3%) edifici, anche demaniali, compresa manut.straordinar	38.734,27	31.762,08	0,00	0,00	774,69	30.987,39		
B	31	31-12-2017	PALAZZO BOSCO GRANDE	Fabbricato	5)Fabbricati (patrimonio disponibile) , (3%) edifici, anche demaniali, compresa manut.straordinaria	32.248,15	30.313,27	0,00	0,00	644,96	29.668,31		
B	32	31-12-2017	ISOLA ECOLOGICA	Terreno Strada	4)Fabbricati (patrimonio indisponibile) , (3%) edifici, anche demaniali, compresa manut.straordinar	2.050,00	1.927,00	0,00	0,00	41,00	1.886,00		
B	33	31-12-2017	SERBATOIO IDRICO	Altro Imm.	5)Fabbricati (patrimonio disponibile) , (3%) edifici, anche demaniali, compresa manut.straordinaria	2.050,00	1.927,00	0,00	0,00	41,00	1.886,00		

Modello	Consistenza iniziale	Variazioni per scorporo	Variazioni	Ammortamento	Consistenza finale
Beni immobili di uso pubblico per natura (Mod. A)	0,00	0,00	0,00	0,00	0,00
Beni immobili di uso pubblico per destinazione (Mod. B)	3.692.137,43	0,00	142.820,85	92.569,00	3.742.389,28
Beni immobili patrimoniali disponibili (Mod. C)	0,00	0,00	0,00	0,00	0,00
TOTALE	3.692.137,43	0,00	142.820,85	92.569,00	3.742.389,28

ELENCO BENI IMMOBILI (Anno: 2020)

Mod.	Prog.	Attivazione	Descrizione	Tipo	Tipologia/categoria	Aggregazione raggruppamento	Costo storico	Consistenza iniziale	Variazioni per scorporo	Variazioni	Ammortam.	Consistenza finale
C 1		01-01-2001	FONDO RURALE C.DA SCIARDI	Terreno	3)Terreni (patrimonio disponibile) , Percentuale a zero		128.936,56	120.415,02	0,00	0,00	0,00	120.415,02
C 2		01-01-2014	TERRENO IN ENFITEUSI	Terreno	3)Terreni (patrimonio disponibile) , Percentuale a zero		0,00	0,00	0,00	0,00	0,00	0,00
C 3		01-01-2001	FONDO RURALE COLLA GIORDANO C.DA COLLA GIORDANO RACCUJA	Terreno	3)Terreni (patrimonio disponibile) , Percentuale a zero		139.443,36	139.443,36	0,00	0,00	0,00	139.443,36
C 4		01-01-2001	FONDO AGRICOLO FOSSA NEVE C.DA FOSSA NEVE-S.PIERO PATTI	Terreno	3)Terreni (patrimonio disponibile) , Percentuale a zero		18.075,99	18.075,99	0,00	0,00	0,00	18.075,99
C 5		01-01-2001	CASE POPOLARI CARMINE C.DA CARMINE SAN PIERO PATTI	Fabbricato	5)Fabbricati (patrimonio disponibile) , (3%) edifici, anche demaniali, compresa manut.straordinaria		144.607,93	118.578,49	0,00	0,00	2.892,16	115.686,33
C 6		01-01-2001	FONDO RUSTICO SITO NELLA C.DA MANGIOLIVA -S.PIERO PATTI	Terreno	3)Terreni (patrimonio disponibile) , Percentuale a zero		10.329,14	10.329,14	0,00	0,00	0,00	10.329,14
C 7		01-01-2001	FONDO RUSTICO SITO NELLA C.DA BARBERINI -SAN PIERO PATTI-	Terreno	3)Terreni (patrimonio disponibile) , Percentuale a zero		5.164,57	5.164,57	0,00	0,00	0,00	5.164,57
C 8		01-01-2001	FABBRICATO SITO NELLA VIA CAVOUR,19-SAN PIERO PATTI	Fabbricato	5)Fabbricati (patrimonio disponibile) , (2%) strade, ponti ed altri beni demaniali		56.673,78	47.039,23	0,00	0,00	1.700,21	45.339,02
C 9		01-01-2001	FABBRICATO SITO NELLE VIE INTERDONATO-GALLO -PORTACETO SAN PIERO PATTI	Fabbricato	5)Fabbricati (patrimonio disponibile) , (2%) strade, ponti ed altri beni demaniali		206.582,76	171.463,68	0,00	0,00	6.197,48	165.266,20
C 10		01-01-2001	FONDO RUSTICO SITO NELLA C.DA COLLE DUE ALBERI DEL COMUNE DI MONTALBANO ELICONA	Terreno	3)Terreni (patrimonio disponibile) , Percentuale a zero		5.164,57	5.164,57	0,00	0,00	0,00	5.164,57
C 13		01-01-2014	TERRENO IN ENFITEUSI	Terreno	2)Terreni (patrimonio indisponibile) , (2%) strade, ponti ed altri beni demaniali		0,00	0,00	0,00	0,00	0,00	0,00
C 14		01-01-2014	TERRENO IN ENFITEUSI	Terreno	3)Terreni (patrimonio disponibile) , (2%) strade, ponti ed altri beni demaniali		0,00	0,00	0,00	0,00	0,00	0,00
C 15		01-01-2014	TERRENO IN ENFITEUSI	Terreno	3)Terreni (patrimonio disponibile) , (2%) strade, ponti ed altri beni demaniali		0,00	0,00	0,00	0,00	0,00	0,00
C 16		01-01-2014	TERRENO IN ENFITEUSI	Terreno	3)Terreni (patrimonio disponibile) , (2%) strade, ponti ed altri beni demaniali		0,00	0,00	0,00	0,00	0,00	0,00
C 17		01-01-2014	TERRENO IN ENFITEUSI	Terreno	3)Terreni (patrimonio disponibile) , (2%) strade, ponti ed altri beni demaniali		0,00	0,00	0,00	0,00	0,00	0,00
C 18		01-01-2014	TERRENO IN ENFITEUSI	Terreno	3)Terreni (patrimonio disponibile) , (2%) strade, ponti ed altri beni demaniali		0,00	0,00	0,00	0,00	0,00	0,00
C 19		01-01-2014	TERRENO IN ENFITEUSI	Terreno	3)Terreni (patrimonio disponibile) , (2%) strade, ponti ed altri beni demaniali		0,00	0,00	0,00	0,00	0,00	0,00

C	20	01-01-2014	TERRENO IN ENFITEUSI	Terreno	3)Terreni (patrimonio disponibile) , (2%) strade, ponti ed altri beni demaniali	0,00	0,00	0,00	0,00	0,00	0,00
C	21	01-01-2014	TERRENO IN ENFITEUSI	Terreno	3)Terreni (patrimonio disponibile) , (2%) strade, ponti ed altri beni demaniali	0,00	0,00	0,00	0,00	0,00	0,00
C	22	01-01-2014	TERRENO IN ENFITEUSI	Terreno	3)Terreni (patrimonio disponibile) , (2%) strade, ponti ed altri beni demaniali	0,00	0,00	0,00	0,00	0,00	0,00
C	23	01-01-2012	MERCATO COPERTO VIA VARESE	Fabbricati	5)Fabbricati (patrimonio disponibile) , (2%) strade, ponti ed altri beni demaniali	192.638,42	159.889,89	0,00	0,00	5.779,15	154.110,74
C	24	01-01-2012	PESCHERIA VIA ROMA - SAN PIERO PATTI	Fabbricati	5)Fabbricati (patrimonio disponibile) , (3%) edifici, anche demaniali, compresa manut. straordinaria	103.291,38	84.698,93	0,00	0,00	2.065,83	82.633,10
C	25	01-01-2012	CASEIFICIO C.da ARABITE - SAN PIERO PATTI	Fabbricati	5)Fabbricati (patrimonio disponibile) , (3%) edifici, anche demaniali, compresa manut. straordinaria	206.582,76	169.397,86	0,00	0,00	4.131,66	165.266,20
C	26	01-01-2012	FABBRICATO C.da BALZE - SAN PIERO PATTI	Fabbricati	5)Fabbricati (patrimonio disponibile) , (3%) edifici, anche demaniali, compresa manut. straordinaria	129.114,22	105.873,66	0,00	0,00	2.582,28	103.291,38
C	27	01-01-2012	FABBRICATO C.da RAMONDINO - S. PIERO PATTI	Fabbricati	5)Fabbricati (patrimonio disponibile) , (3%) edifici, anche demaniali, compresa manut. straordinaria	51.645,69	42.349,48	0,00	0,00	1.032,91	41.316,57
C	28	01-01-2012	FABBRICATO C.da SAMBUCO - SAN PIERO PATTI	Fabbricati	5)Fabbricati (patrimonio disponibile) , (3%) edifici, anche demaniali, compresa manut. straordinaria	104.791,38	85.928,93	0,00	0,00	2.096,53	83.833,10
C	29	01-01-2012	FABBRICATO C.da FIUMARA - SAN PIERO PATTI	Fabbricati	5)Fabbricati (patrimonio disponibile) , (3%) edifici, anche demaniali, compresa manut. straordinaria	154.937,07	127.048,41	0,00	0,00	3.098,74	123.949,67
C	30	31-12-2017	COSTRUZIONE N. 24 ALLOGGI POPOLARI	Fabbricati	5)Fabbricati (patrimonio disponibile) , (3%) edifici, anche demaniali, compresa manut. straordinaria	443.190,38	416.598,95	0,00	259.763,13	14.059,07	662.303,01

Modello	Consistenza iniziale	Variazioni per scorporo	Variazioni	Ammortamento	Consistenza finale
Beni immobili di uso pubblico per natura (Mod. A)	0,00	0,00	0,00	0,00	0,00
Beni immobili di uso pubblico per destinazione (Mod. B)	0,00	0,00	0,00	0,00	0,00
Beni immobili patrimoniali disponibili (Mod. C)	1.827.460,16	0,00	259.763,13	45.635,32	2.041.587,97
TOTALE	1.827.460,16	0,00	259.763,13	45.635,32	2.041.587,97

ELEMENTI RICHIESTI DALL'ARTICOLO 2427 E DAGLI ARTICOLI DEL CODICE CIVILE, NONCHE' DALLE NORME DI LEGGE E DAI DOCUMENTI SUI PRINCIPI CONTABILI APPLICABILI

Altre informazioni richieste dall'articolo 2427 e dagli articoli del codice civile, nonché dalle norme di legge e dai documenti sui principi contabili applicabili.

ALTRE INFORMAZIONI

Gestione di cassa

Particolare importanza ha assunto in questi ultimi anni il monitoraggio della situazione di cassa.

A tal fine il modello di bilancio proprio della armonizzazione ha introdotto l'obbligo della previsione, oltre che per gli stanziamenti di competenza (somme che si prevede di accertare e di impegnare nell'esercizio), anche degli stanziamenti di cassa (somme che si prevede di riscuotere e di pagare nell'esercizio); correlativamente il rendiconto espone le corrispondenti risultanze sia per la competenza che per la cassa

Il risultato di questa gestione coincide con il fondo di cassa di fine esercizio (o con l'anticipazione di tesoreria nel caso in cui il risultato fosse negativo) e con il conto del tesoriere rimesso nei termini di legge e parificato dall'ente.

In allegato stampa della situazione di cassa.

Situazione di cassa

Situazione di cassa		con vincolo	senza vincolo	totale
Fondo di cassa al 01/01/2020		161.046,19	605.523,65	766.569,84
Riscossioni effettuate	competenza	284.154,20	3.367.777,95	3.651.932,15
	residui	424.664,95	541.424,38	966.089,33
	totali	708.819,15	3.909.202,33	4.618.021,48
Pagamenti effettuati	competenza	426.642,80	3.259.997,00	3.686.639,80
	residui	71.246,76	445.984,27	517.231,03
	totali	497.889,56	3.705.981,27	4.203.870,83
Fondo di cassa con operazioni emesse		371.975,78	808.744,71	1.180.720,49
Provisori non regolarizzati (carte contabili)	entrata			
	uscita			
FONDO DI CASSA EFFETTIVO al 31/12/2020		371.975,78	808.744,71	1.180.720,49

Equilibri di cassa

Riscossioni e pagamenti al 31.12.2020					
	+/-	Previsioni definitive**	Competenza	Residui	Totale
Fondo di cassa iniziale (A)		768.569,84			768.569,84
Entrate titolo 1.00	+	3.216.541,21	1.434.213,99	130.507,47	1.564.721,46
<i>di cui per estinzione anticipata di prestiti (*)</i>					
Entrate titolo 2.00	+	2.269.798,45	1.277.966,79	220.392,73	1.498.359,52
<i>di cui per estinzione anticipata di prestiti (*)</i>					
Entrate titolo 3.00	+	1.289.472,09	164.796,26	129.673,59	294.469,65
<i>di cui per estinzione anticipata di prestiti (*)</i>					
Entrate Titolo 4.02.06 - Contributi agli investimenti direttamente destinati al rimborso dei prestiti da aa.pp. (B1)	+				
Totale entrate B (B=Titoli 1.00, 2.00, 3.00, 4.02.06)	=	6.775.811,75	2.876.977,04	480.573,79	3.357.550,83
<i>di cui per estinzione anticipata di prestiti (somma*)</i>					
Spese Titolo 1.00 - Spese correnti	+	4.633.083,11	2.510.661,37	381.623,80	2.892.285,17
Spese Titolo 2.04 - Altri trasferimenti in conto capitale	+				
Spese Titolo 4.00 - Quote di capitale amm.lo dei mutui e prestiti obbligazionari	+	107.171,95	107.171,95		107.171,95
<i>di cui per estinzione anticipata di prestiti</i>					
<i>di cui rimborso anticipazione di liquidità</i>					
Totale Spese C (C=Titoli 1.00, 2.04, 4.00)	=	4.740.255,06	2.617.833,32	381.623,80	2.999.457,12
Differenza D (D=B-C)	=	2.035.556,69	259.143,72	98.949,99	358.093,71
Altre poste differenziali per eccezioni previste da norme di legge e dai principi contabili che hanno effetto sull'equilibrio					
Entrate di parte capitale destinate a spese correnti (E)	+				
Entrate di parte corrente destinate a spese di investimento (F)	-				
Entrate da accensione di prestiti destinate a estinzione anticipata di prestiti (G)	+				
DIFFERENZA DI PARTE CORRENTE H (H=D+E+F+G)	=	2.035.556,69	259.143,72	98.949,99	358.093,71
Entrate Titolo 4.00 - Entrate in conto capitale	+	1.402.682,32	235.837,98	51.869,36	287.707,34
Entrate Titolo 5.00 - Entrate da rid. attività finanziarie	+				
Entrate Titolo 6.00 - Accensione prestiti	+	573.937,34		418.096,18	418.096,18
Entrate di parte corrente destinate a spese di investimento (F)	+				
Totale Entrate Titoli 4.00+5.00+6.00+F(I)	=	1.976.619,66	235.837,98	469.965,54	705.803,52
Entrate Titolo 4.02.06 - Contributi agli investimenti direttamente destinati al rimborso dei prestiti da amministrazione pubblica (B1)	+				
Entrate Titolo 5.02 - Riscossione di crediti a breve termine	+				
Entrate Titolo 5.03 - Riscossione di crediti a m/l termine	+				
Entrate Titolo 5.04 - Per riduzione di attività finanziarie	+				
Totale Entrate per riscossione di crediti e altre entrate per riduzione di attività finanziarie L1 (L1=Titoli 5.02, 5.03, 5.04)	=				
Totale Entrate per riscossione di crediti, contributi agli investimenti e altre entrate per riduzione di attività finanziarie (L=B1+L1)	=				
Totale Entrate di parte capitale M (M=L)	=	1.976.619,66	235.837,98	469.965,54	705.803,52
Spese Titolo 2.00	+	2.171.472,59	551.142,16	109.508,59	660.650,75
Spese Titolo 3.01 per acquisizioni attività finanziarie	+				
Totale Spese Titolo 2.00, 3.01 (N)	=	2.171.472,59	551.142,16	109.508,59	660.650,75
Spese Titolo 2.04 - Altri trasferimenti in c/capitale (O)	-				
Totale spese di parte capitale P (P=N-O)	=	2.171.472,59	551.142,16	109.508,59	660.650,75
DIFFERENZA DI PARTE CAPITALE Q (Q=M-P-E-G)	=	-194.852,93	-315.304,18	360.456,95	45.152,77
Spese Titolo 3.02 per concessione di crediti a breve termine	+				
Spese Titolo 3.03 per concessione di crediti a m/l termine	+				
Spese Titolo 3.04 Altre spese increm. di attività finanz.	+				
Totale spese per concessione di crediti e altre spese per incremento attività finanziarie R (R=Somma titoli 3.02, 3.03, 3.04)	=				
Entrate Titolo 7 (S) - Anticipazioni da tesoreria	+	3.500.000,00			
Spese Titolo 5 (T) - Chiusura Anticipazioni tesoreria	-	3.500.000,00			
Entrate Titolo 9 (U) - Entrate c/terzi e partite di giro	+	6.426.448,12	539.117,13	15.550,00	554.667,13
Spese Titolo 7 (V) - Uscite c/terzi e partite di giro	-	6.358.864,17	517.664,32	26.098,64	543.762,96
Fondo di cassa finale Z (Z=A+H+Q+L1+R+S-T+U-V)	=	2.674.857,55	-34.707,65	448.858,30	1.180.720,49

* Trattasi di quota rimborso annua

** Il totale comprende Competenza+Residui

Verifica obiettivi di finanza pubblica

La Legge di Bilancio 2019, n.145/2018, il pareggio di bilancio, così come declinato dall'articolo 1 comma 466 L. 232/2016, viene sostanzialmente abolito. I commi da 819 a 826 della legge di bilancio 2019, n.145/2018, sanciscono il definitivo superamento **del saldo di competenza in vigore dal 2016. Dal 2019 cessano di avere applicazione i commi della** legge di bilancio 2017 e 2018 che riguardano non solo la definizione del saldo finale di competenza, ma anche quelli relativi alla presentazione di documenti collegati al saldo di finanza pubblica e agli adempimenti connessi. Dal 2019, dunque già in fase previsionale il vincolo di finanza coinciderà con gli equilibri ordinari disciplinati dall'armonizzazione contabile (D.Lgs.118/2011) e dal Tuel;

VERIFICA EQUILIBRI
(solo per gli Enti locali)

EQUILIBRIO ECONOMICO-FINANZIARIO		COMPETENZA (ACCERTAMENTI E IMPEGNI IMPUTATI ALL'ESERCIZIO)
A) Fondo pluriennale vincolato per spese correnti iscritto in entrata	(+)	291.524,90
AA) Recupero disavanzo di amministrazione esercizio precedente	(-)	
B) Entrate titoli 1.00 – 2.00 - 3.00	(+)	3.676.730,94
<i>di cui per estinzione anticipata di prestiti</i>		
C) Entrate Titolo 4.02.06 – Contributi agli investimenti direttamente destinati al rimborso dei prestiti da amministrazioni pubbliche	(+)	
D) Spese Titolo 1.00 – Spese correnti	(-)	3.198.627,32
D1) Fondo pluriennale vincolato di parte corrente (di spesa)	(-)	185.229,62
E) Spese Titolo 2.04 – Altri trasferimenti in conto capitale	(-)	
E1) Fondo pluriennale vincolato di spesa – Titolo 2.04 Altri trasferimenti in conto capitale	(-)	
F1) Spese Titolo 4.00 – Quote di capitale amm.to dei mutui e prestiti obbligazionari	(-)	107.171,95
<i>di cui per estinzione anticipata di prestiti</i>		
F2) Fondo anticipazioni di liquidità	(-)	
G) Somma finale (G=A-AA+B+C-D-D1-E-E1-F1-F2)		477.226,95
ALTRE POSTE DIFFERENZIALI, PER ECCEZIONI PREVISTE DA NORME DI LEGGE E DAI PRINCIPI CONTABILI, CHE HANNO EFFETTO SULL'EQUILIBRIO EX ARTICOLO 162, COMMA 6, DEL TESTO UNICO DELLE LEGGI SULL'ORDINAMENTO DEGLI ENTI LOCALI		
H) Utilizzo avanzo di amministrazione per spese correnti	(+)	94.925,71
<i>di cui per estinzione anticipata di prestiti</i>		
I) Entrate di parte capitale destinate a spese correnti in base a specifiche disposizioni di legge o dei principi contabili	(+)	
<i>di cui per estinzione anticipata di prestiti</i>		
L) Entrate di parte corrente destinate a spese di investimento in base a specifiche disposizioni di legge o dei principi contabili	(-)	
M) Entrate da accensione di prestiti destinate a estinzione anticipata dei prestiti	(+)	
O1) RISULTATO DI COMPETENZA DI PARTE CORRENTE (O1=G+H+I-L+M)		572.152,66
- Risorse accantonate di parte corrente stanziare nel bilancio dell'esercizio	(-)	351.742,27

– Risorse vincolate di parte corrente nel bilancio	(-)	105.580,08
O2) EQUILIBRIO DI BILANCIO DI PARTE CORRENTE		114.830,31
– Variazioni accantonamenti di parte corrente effettuata in sede di rendiconto (+)/(-)	(-)	44.752,43
O3) EQUILIBRIO COMPLESSIVO DI PARTE CORRENTE		70.077,88

EQUILIBRIO ECONOMICO-FINANZIARIO		COMPETENZA (ACCERTAMENTI E IMPEGNI IMPUTATI ALL'ESERCIZIO)
P) Utilizzo avanzo di amministrazione per spese di investimento	(+)	92.700,00
Q) Fondo pluriennale vincolato per spese in conto capitale iscritto in entrata	(+)	618.456,27
R) Entrate Titoli 4.00 – 5.00 – 6.00	(+)	640.243,60
C) Entrate Titolo 4.02.06 – Contributi agli investimenti direttamente destinati al rimborso dei prestiti da amministrazioni pubbliche	(-)	
I) Entrate di parte capitale destinate a spese correnti in base a specifiche disposizioni di legge o dei principi contabili	(-)	
S1) Entrate Titolo 5.02 per Riscossione crediti di breve termine	(-)	
S2) Entrate Titolo 5.03 per Riscossione crediti di medio-lungo termine	(-)	
T) Entrate Titolo 5.04 relative a Altre entrate per riduzione di attività finanziarie	(-)	
L) Entrate di parte corrente destinate a spese di investimento in base a specifiche disposizioni di legge o dei principi contabili	(+)	
M) Entrate da accensione di prestiti destinate a estinzione anticipata dei prestiti	(-)	
U) Spese Titolo 2.00 – Spese in conto capitale	(-)	1.313.184,09
U1) Fondo pluriennale vincolato in c/capitale (di spesa)	(-)	31.059,74
V) Spese Titolo 3.01 per Acquisizioni di attività finanziarie	(-)	
E) Spese Titolo 2.04 – Trasferimenti in conto capitale	(+)	
Z1) RISULTATO DI COMPETENZA IN C/CAPITALE (Z1=P+Q+R-C-I-S1-S2-T+L-M-U-U1-V+E)		7.156,04
– Risorse accantonate in c/capitale stanziare nel bilancio dell'esercizio	(-)	
– Risorse vincolate in c/capitale nel bilancio	(-)	6.103,65
Z2) EQUILIBRIO DI BILANCIO IN C/CAPITALE		1.052,39
– Variazioni accantonamenti in c/capitale effettuata in sede di rendiconto (+)/(-)	(-)	
Z3) EQUILIBRIO COMPLESSIVO IN CAPITALE		1.052,39

EQUILIBRIO ECONOMICO-FINANZIARIO		COMPETENZA (ACCERTAMENTI E IMPEGNI IMPUTATI ALL'ESERCIZIO)
S1) Entrate Titolo 5.02 per Riscossione crediti di breve termine	(+)	
S2) Entrate Titolo 5.03 per Riscossione crediti di medio-lungo termine	(+)	
T) Entrate Titolo 5.04 relative a Altre entrate per riduzione di attività finanziarie	(+)	
X1) Spese Titolo 3.02 per Concessione crediti di breve termine	(-)	
X2) Spese Titolo 3.03 per Concessione crediti di medio-lungo termine	(-)	
Y) Spese Titolo 3.04 per Altre spese per incremento di attività finanziarie	(-)	
W1) RISULTATO DI COMPETENZA (W1=O1+Z1+S1+S2+T-X1-X2-Y)		579.308,70
- Risorse accantonate stanziare nel bilancio dell'esercizio	(-)	351.742,27
- Risorse vincolate nel bilancio	(-)	111.683,73
W2) EQUILIBRIO DI BILANCIO		115.882,70
- Variazioni accantonamenti effettuata in sede di rendiconto (+)/(-)	(-)	44.752,43
W3) EQUILIBRIO COMPLESSIVO		71.130,27

Saldo corrente ai fini della copertura degli investimenti pluriennali:

O1) Risultato di competenza di parte corrente		572.152,66
Utilizzo risultato di amministrazione per il finanziamento di spese correnti (H)	(-)	94.925,71
Entrate non ricorrenti che non hanno dato copertura a impegni	(-)	
- Risorse accantonate di parte corrente stanziare nel bilancio dell'esercizio ⁽¹⁾	(-)	351.742,27
- Variazioni accantonamenti di parte corrente effettuata in sede di rendiconto (+)/(-) ⁽²⁾	(-)	44.752,43
- Risorse vincolate di parte corrente nel bilancio ⁽³⁾	(-)	105.580,08
Equilibrio di parte corrente ai fini della copertura degli investimenti pluriennali		-24.847,83

A) Indicare l'importo iscritto in entrata del conto del bilancio alla corrispondente voce riguardante il fondo pluriennale vincolato

C) Si tratta delle entrate in conto capitale relative ai soli contributi agli investimenti destinati al rimborso prestiti corrispondenti alla voce del piano dei conti finanziario con codifica E.4.02.06.00.000.

D1) Indicare l'importo complessivo delle voci relative al corrispondente fondo pluriennale vincolato risultante in spesa del conto del bilancio.

E) Si tratta delle spese del titolo 2 per trasferimenti in conto capitale corrispondenti alla voce del piano dei conti finanziario con codifica U.2.04.00.00.000.

Q) Indicare l'importo iscritto in entrata del conto del bilancio alla corrispondente voce riguardante il fondo pluriennale vincolato.

S1) Si tratta delle entrate del titolo 5 limitatamente alle riscossione crediti di breve termine corrispondenti alla voce del piano dei conti finanziario con codifica E.5.02.00.00.000.

S2) Si tratta delle entrate del titolo 5 limitatamente alle riscossione crediti di medio-lungo termine corrispondenti alla voce del piano dei conti finanziario con codifica E.5.03.00.00.000.

T) Si tratta delle entrate del titolo 5 limitatamente alle altre entrate per riduzione di attività finanziarie corrispondenti alla voce del piano dei conti finanziario con codifica E.5.04.00.00.000.

U1) Indicare l'importo complessivo delle voci relative al corrispondente fondo pluriennale vincolato risultante in spesa del conto del bilancio.

X1) Si tratta delle spese del titolo 3 limitatamente alle concessione crediti di breve termine corrispondenti alla voce del piano dei conti finanziario con codifica U.3.02.00.00.000.

X2) Si tratta delle spese del titolo 3 limitatamente alle concessione crediti di medio-lungo termine corrispondenti alla voce del piano dei conti finanziario con codifica U.3.03.00.00.000.

Y) Si tratta delle spese del titolo 3 limitatamente alle altre spese per incremento di attività finanziarie corrispondenti alla voce del piano dei conti finanziario con codifica U.3.04.00.00.000.

(1) Inserire la quota corrente del totale della colonna c) dell'allegato a/1 "Elenco analitico delle risorse accantonate nel risultato di amministrazione".

(2) Inserire la quota corrente del totale della colonna d) dell'allegato a/1 "Elenco analitico delle risorse accantonate nel risultato di amministrazione" al netto dell'accantonamento al Fondo anticipazioni di liquidità, già considerato ai fini della determinazione.

(3) Inserire l'importo della quota corrente della prima colonna della riga n) dell'allegato a/2 "Elenco analitico delle risorse vincolate nel risultato di amministrazione".

Conto economico

Il conto economico evidenzia i componenti positivi e negativi della gestione, determinati secondo criteri di competenza economica in base alle disposizioni dell'art. 229 del T.U.E.L.

La struttura del conto economico permette di evidenziare, oltre al risultato economico complessivo, significativi risultati economici parziali, relativi a quattro gestioni fondamentali:

- gestione operativa "interna";
- gestione derivante da aziende e società partecipate;
- gestione finanziaria;
- gestione straordinaria.

Il passo successivo nell'analisi economica è rappresentato dall'approfondire la composizione ed il significato dei vari risultati intermedi.

Il risultato della gestione è dato dalla differenza tra i proventi della gestione ed i costi della gestione ed indica il cosiddetto risultato della gestione caratteristica dell'Ente, sia quella prettamente istituzionale che quella relativa ai servizi attivati per iniziativa dell'amministrazione dell'Ente

Stato patrimoniale

Lo stato patrimoniale nella sua consistenza finale indica la situazione patrimoniale di fine esercizio, evidenziando i valori delle attività e passività.

In considerazione che gli adempimenti relativi all'adozione della contabilità economico patrimoniale sono particolarmente complesse in quanto determinano un carico di lavoro e di competenze difficilmente assorbibili dall'area finanziaria, l'Ente ha optato per l'adozione della contabilità economico-patrimoniale in forma semplificata.

Al rendiconto di gestione anno 2020 sarà pertanto allegata la situazione patrimoniale alla data del 31/12/2020, redatta secondo gli schemi approvati con D.M. del 10 novembre 2020, avvalendosi della **facoltà prevista dal DL Fiscale** "conversione in Legge con modificazioni del dl n° 124/2019" (Legge 19 dicembre 2019, n° 157, pubblicata su G.U. n. 301 del 30.12.2019), che all'**art. 57 – comma 2 ter**, dispone:

Al comma 2 dell'articolo 232 del testo unico delle leggi sull'ordinamento degli enti locali, di cui al decreto legislativo 18 agosto 2000, n. 267, sono apportate le seguenti modificazioni:

a) al primo periodo, le parole: «fino all'esercizio 2019» sono soppresse;

b) al secondo periodo, le parole da: «Gli enti locali» fino a: «31 dicembre 2019» sono sostituite dalle seguenti: «Gli enti locali che optano per la facoltà di cui al primo periodo allegano al rendiconto una situazione patrimoniale al 31 dicembre dell'anno precedente».

A tal uopo, in data 24/04/2021 è stata adottata la delibera consiliare n. 16 avente ad oggetto "Esercizio facoltà di non tenere la contabilità economico patrimoniale a decorrere dall'esercizio 2020 - art.232, comma 2, Tuel.

In allegato stampa dello stato patrimoniale.

STATO PATRIMONIALE - ATTIVO

STATO PATRIMONIALE (ATTIVO)		Anno	Anno - 1	riferimento art.2424 CC	riferimento DM 26/4/95
	A) CREDITI vs. LO STATO ED ALTRE AMMINISTRAZIONI PUBBLICHE PER LA PARTECIPAZIONE AL FONDO DI DOTAZIONE			A	A
	TOTALE CREDITI vs PARTECIPANTI (A)				
	B) IMMOBILIZZAZIONI				
I	<u>Immobilizzazioni immateriali</u>			BI	BI
1	Costi di impianto e di ampliamento			BI1	BI1
2	Costi di ricerca sviluppo e pubblicità			BI2	BI2
3	Diritti di brevetto ed utilizzazione opere dell'ingegno			BI3	BI3
4	Concessioni, licenze, marchi e diritti simile			BI4	BI4
5	Avviamento			BI5	BI5
6	Immobilizzazioni in corso ed acconti			BI6	BI6
9	Altre			BI7	BI7
	Totale immobilizzazioni immateriali				
	<u>Immobilizzazioni materiali (3)</u>				
II	1 Beni demaniali	284.950,60	280.475,93		
1.1	Terreni				
1.2	Fabbricati	2.156,10			
1.3	Infrastrutture				
1.9	Altri beni demaniali	282.794,50	280.475,93		
III	2 Altre immobilizzazioni materiali (3)	6.071.992,78	5.742.612,87		
2.1	Terreni	301.949,62	301.949,62	BII1	BII1
a	<i>di cui in leasing finanziario</i>				
2.2	Fabbricati	5.486.939,84	5.217.647,97		
a	<i>di cui in leasing finanziario</i>				
2.3	Impianti e macchinari			BII2	BII2
a	<i>di cui in leasing finanziario</i>				
2.4	Attrezzature industriali e commerciali	94,71	104,17	BII3	BII3
2.5	Mezzi di trasporto				
2.6	Macchine per ufficio e hardware	2.850,13	57,29		
2.7	Mobili e arredi	2,66	2,66		
2.8	Infrastrutture				

2.99	Altri beni materiali	280.155,82	222.851,16		
3	Immobilizzazioni in corso ed acconti	2.295.055,31	2.295.055,31	BII5	BII5
	Totale immobilizzazioni materiali	8.651.998,69	8.318.144,11		
IV	<u>Immobilizzazioni Finanziarie (1)</u>				
1	Partecipazioni in			BIII1	BIII1
a	<i>imprese controllate</i>			BIII1a	BIII1a
b	<i>imprese partecipate</i>			BIII1b	BIII1b
c	<i>altri soggetti</i>				
2	Crediti verso			BIII2	BIII2
a	<i>altre amministrazioni pubbliche</i>				
b	<i>imprese controllate</i>			BIII2a	BIII2a
c	<i>imprese partecipate</i>			BIII2b	BIII2b
d	<i>altri soggetti</i>			BIII2c BIII2d	BIII2d
3	Altri titoli			BIII3	
	Totale immobilizzazioni finanziarie				
	TOTALE IMMOBILIZZAZIONI (B)	8.651.998,69	8.318.144,11		

STATO PATRIMONIALE - ATTIVO

STATO PATRIMONIALE (ATTIVO)		Anno	Anno - 1	riferimento art.2424 CC	riferimento DM 26/4/95
C) ATTIVO CIRCOLANTE					
I	<u>Rimanenze</u>			CI	CI
	Totale rimanenze				
II	<u>Crediti (2)</u>				
1	Crediti di natura tributaria	265.230,73	250.816,65		
a	<i>Crediti da tributi destinati al finanziamento della sanità</i>				
b	<i>Altri crediti da tributi</i>	232.344,75	250.816,65		
c	<i>Crediti da Fondi perequativi</i>	32.885,98			
2	Crediti per trasferimenti e contributi	773.191,13	341.622,03		
a	<i>verso amministrazioni pubbliche</i>	773.191,13	341.622,03		
b	<i>imprese controllate</i>			CII2	CII2
c	<i>imprese partecipate</i>			CII3	CII3
d	<i>verso altri soggetti</i>				
3	Verso clienti ed utenti	205.665,92	208.857,69	CII1	CII1
4	Altri Crediti	151.378,20	287.967,95	CII5	CII5
a	<i>verso l'erario</i>		119.998,00		
b	<i>per attività svolta per c/terzi</i>	80.898,12	80.898,12		
c	<i>altri</i>	70.480,08	87.071,83		
	Totale crediti	1.395.465,98	1.089.264,32		
III	<u>Attività finanziarie che non costituiscono immobilizzi</u>				
1	Partecipazioni			CIII1,2,3 CIII4,5	CIII1,2,3
2	Altri titoli			CIII6	CIII5
	Totale attività finanziarie che non costituiscono immobilizzi				
IV	<u>Disponibilità liquide</u>				
1	Conto di tesoreria	1.180.720,49	766.569,84		
a	<i>Istituto tesoriere</i>	1.180.720,49	766.569,84		CIV1a
b	<i>presso Banca d'Italia</i>				
2	Altri depositi bancari e postali	25.475,04	24.484,78	CIV1	CIV1b,c
3	Denaro e valori in cassa			CIV2,3	CIV2,3

4	Altri conti presso la tesoreria statale intestati all'ente				
	Totale disponibilità liquide	1.206.195,53	791.054,62		
	TOTALE ATTIVO CIRCOLANTE (C)	2.601.661,51	1.880.318,94		
	D) RATEI E RISCONTI				
1	Ratei attivi			D	D
2	Risconti attivi			D	D
	TOTALE RATEI E RISCONTI (D)				
	TOTALE DELL'ATTIVO (A+B+C+D)	11.253.660,20	10.198.463,05		

- (1) con separata indicazione degli importi esigibili entro l'esercizio successivo.
(2) con separata indicazione degli importi esigibili oltre l'esercizio successivo.
(3) con separata indicazione degli importi relativi a beni indisponibili.

STATO PATRIMONIALE - PASSIVO

STATO PATRIMONIALE (PASSIVO)		Anno	Anno - 1	riferimento art.2424 CC	riferimento DM 26/4/95
A) PATRIMONIO NETTO					
I	Fondo di dotazione	6.788.745,96	6.788.745,96	AI	AI
II	Riserve	377.311,51	293.086,92		
a	<i>da risultato economico di esercizi precedenti</i>	40.248,71		AIV, AV, AVI, AVII, AVII	AIV, AV, AVI, AVII, AVII
b	<i>da capitale</i>			AII, AIII	AII, AIII
c	<i>da permessi di costruire</i>	32.963,53	12.610,99	AIX	AIX
d	<i>riserve indisponibili per beni demaniali e patrimoniali indisponibili e per i beni culturali</i>	304.099,27	280.475,93		
e	<i>altre riserve indisponibili</i>				
III	Risultato economico dell'esercizio			AIX	AIX
TOTALE PATRIMONIO NETTO (A)		7.166.057,47	7.081.832,88		
B) FONDI PER RISCHI ED ONERI					
1	Per trattamento di quiescenza			B1	B1
2	Per imposte			B2	B2
3	Altri	327.698,75	173.956,42	B3	B3
TOTALE FONDI RISCHI ED ONERI (B)		327.698,75	173.956,42		
C) TRATTAMENTO DI FINE RAPPORTO					
TOTALE T.F.R. (C)				C	C
D) DEBITI (1)					
1	Debiti da finanziamento	2.132.113,90	2.251.757,10		
a	<i>prestiti obbligazionari</i>			D1e D2	D1
b	<i>v/ altre amministrazioni pubbliche</i>				
c	<i>verso banche e tesoriere</i>			D4	D3 e D4
d	<i>verso altri finanziatori</i>	2.132.113,90	2.251.757,10	D5	
2	Debiti verso fornitori	1.147.813,18	388.594,44	D7	D6
3	Acconti			D6	D5
4	Debiti per trasferimenti e contributi	266.008,57	76.070,36		
a	<i>enti finanziati dal servizio sanitario nazionale</i>				

	b	altre amministrazioni pubbliche	225.379,04	41.097,21		
	c	imprese controllate			D9	D8
	d	imprese partecipate			D10	D9
	e	altri soggetti	40.629,53	34.973,15		
5		Altri debiti	213.968,33	226.251,85	D12,D13, D14	D11,D12, D13
	a	tributari	60.010,74	31.301,37		
	b	verso istituti di previdenza e sicurezza sociale		15.889,42		
	c	per attività svolta per c/terzi (2)				
	d	altri	153.957,59	179.061,06		
		TOTALE DEBITI (D)	3.759.903,98	2.942.673,75		
		<u>E) RATEI E RISCONTI E CONTRIBUTI AGLI INVESTIMENTI</u>				
I		Ratei passivi			E	E
II		Risconti passivi			E	E
1		Contributi agli investimenti				
	a	da altre amministrazioni pubbliche				
	b	da altri soggetti				
2		Concessioni pluriennali				
3		Altri risconti passivi				
		TOTALE RATEI E RISCONTI (E)				
		TOTALE DEL PASSIVO (A+B+C+D+E)	11.253.660,20	10.198.463,05		

STATO PATRIMONIALE - PASSIVO

STATO PATRIMONIALE (PASSIVO)		Anno	Anno - 1	riferimento art.2424 CC	riferimento DM 26/4/95
CONTI D'ORDINE					
	1) Impegni su esercizi futuri				
	2) Beni di terzi in uso				
	3) Beni dati in uso a terzi				
	4) Garanzie prestate a amministrazioni pubbliche				
	5) Garanzie prestate a imprese controllate				
	6) Garanzie prestate a imprese partecipate				
	7) Garanzie prestate a altre imprese				
	TOTALE CONTI D'ORDINE				

(1) con separata indicazione degli importi esigibili oltre l'esercizio successivo.

(2) non comprende i debiti derivanti dall'attività di sostituto di imposta. I debiti derivanti da tale attività sono considerati nelle voci 5 a) e b)

CONCLUSIONI

I documenti contabili di rendiconto sono stati predisposti attenendosi alle regole stabilite dalla normativa in vigore e sono coerenti con le "Disposizioni in materia di armonizzazione dei sistemi contabili e degli schemi di bilancio" (D.Lgs.n.118/11), applicabili a questo esercizio. In particolare, il bilancio complessivo è in equilibrio in termini di stanziamenti definitivi e la scomposizione dello stesso nelle singole componenti rispecchia le prescrizioni di legge.


Il consuntivo è stato predisposto secondo lo schema del rendiconto della gestione previsto dalla normativa vigente, che comprende il conto del bilancio, i relativi riepiloghi, il quadro generale riassuntivo, la verifica degli equilibri. Al rendiconto sono stati allegati i prospetti del risultato di amministrazione, la composizione del fondo pluriennale vincolato, la composizione del fondo crediti di dubbia esigibilità. I criteri di attribuzione delle entrate e delle uscite rispecchiano il principio della "competenza finanziaria potenziata" mentre risulta correttamente calcolato sia il risultato di amministrazione che il fondo pluriennale vincolato.

Sulla base dei dati sopra esposti e delle analisi effettuate, si può affermare che la gestione è stata condotta, seppur con difficoltà, nel rispetto delle condizioni di equilibrio necessarie per il corretto funzionamento dell'Ente e, soprattutto, è stata condotta con l'obiettivo di perseguire con efficienza ed efficacia il soddisfacimento dei bisogni della collettività.

Nell'anno 2020, a seguito della pandemia da Covid-19, il settore sociale ha rivestito un ruolo importante in favore dei cittadini in difficoltà. In particolare sono stati distribuiti buoni spesa alle famiglie per un totale di circa 40.000,00 euro.

L'attività amministrativa dell'Ente è stata mirata a raggiungere interventi efficaci e corrispondenti all'interesse pubblico generale.


San Piero Patti,

Il Sindaco

Salvatore Vittorio Fiore

In ordine all'acclusa proposta di deliberazione , ai sensi dell'art. 53 della Legge 08-06-1990 , n. 142 , recepito dell'art. 1° , lettera i) della L.R. 11-12-1991 , n. 48 e successive modifiche vengono espressi i relativi pareri come espresso:
IL RESPONSABILE del servizio interessato – per quanto concerne la regolarità tecnica – esprime parere : favorevole

Data. 06-05-2021.....

Il Responsabile del Servizio



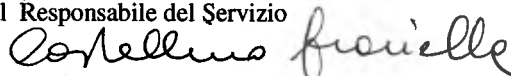
In ordine all'acclusa proposta di deliberazione e in ordine ai vincoli contenuti nell'art. 9 del D.L. 78/2009, convertito nella legge 3 agosto 2009, n. 102, nonché dalla circolare del Ministero dell'Economia e Finanza 6 aprile 2011, n. 11, il RESPONSABILE del servizio interessato DICHIARA: che in relazione all'impegno di spesa di € _____ è stato preventivamente accertato che il programma dei conseguenti pagamenti è compatibile sia con gli stanziamenti di bilancio, sia con le regole di finanza pubblica e, conseguentemente con il rispetto di quanto previsto dal patto di stabilità interno, nonché con gli indirizzi posti da questa Amministrazione.

Il Responsabile del Servizio

IL RESPONSABILE di ragioneria per quanto concerne la regolarità contabile esprime parere: favorevole

Data. 06-05-2021.....

Il Responsabile del Servizio



Inoltre , il responsabile del servizio finanziario , a norma dell'art. 55 della Legge 08-06-1990 , n. 142 recepito dell'art. 1, comma 1° , lettera i) della L.R. 11-12-1991 , n. 48 e successive modificazioni , nonché l'art. 153 , comma 5 D.Lgs 267/2000

ATTESTA

Che la complessiva spesa di €, trova copertura finanziaria alla MISSIONE.....
PROGRAMMA..... TITOLO..... CAPITOLO P.E.G..... del bilancio 2021

Data.....

Il Responsabile del Servizio

LA GIUNTA MUNICIPALE

VISTA la superiore proposta di deliberazione ;
CONSIDERATO che

VISTA la Legge 08-06-1990 , n. 142 così come recepita con Legge Regionale 11-12-1991, n. 48 e successive modificazioni ;
VISTO lo Statuto Comunale;
VISTA la Circolare n. 02 dell'11-04-1992 dell'Assessorato Regionale degli Enti Locali ;
VISTI i pareri favorevoli espressi ai sensi dell'art. 53 della Legge 08-06-1990 , n. 142 recepito dall'art. 1, comma 1° , lettera i) della L.R. 11-12-1991, n. 48 e successive modificazioni ;
VISTO l'O.A.EE.LL. vigente in Sicilia ;
con voti unanimi , resi nelle forme di legge.

DELIBERA

di approvare l'acclusa proposta di deliberazione che si intende integralmente trascritta ad ogni effetto di legge nel presente dispositivo .


LA GIUNTA MUNICIPALE

- con separata votazione espressa ad unanimità di voti e nelle forme di legge,


DELIBERA

- Dichiarare il presente atto immediatamente esecutivo.

Il presente verbale, dopo la lettura si sottoscrive per conferma

L'Assessore Arziano


Il Sindaco


Il Segretario Comunale
Dott.ssa 

Il presente atto è stato pubblicato all'Albo
Pretorio On Line il 07-05-2021
e fino al 22-05-2021

L'Addetto
Sig. Di Dio Giovanni

CERTIFICATO DI PUBBLICAZIONE

Il sottoscritto Segretario certifica , su conforme attestazione dell'Addetto , che la presente deliberazione :
E' stata pubblicata all'Albo Pretorio On Line il giorno 07-05-2021
per 15 gg. consecutivi

Dal 07-05-2021 al 22-05-2021

Li _____

Il Segretario Comunale

Il sottoscritto Segretario Comunale , visti gli atti d'ufficio ,

ATTESTA

Che la presente deliberazione, pubblicata all'Albo Pretorio Comunale On Line il 07-05-2021

E' DIVENUTA ESECUTIVA IL GIORNO 06-05-2021

Decorsi dieci giorni dalla pubblicazione art. 12 comma 1 L. R. 44/91 ;

Perché dichiarata immediatamente esecutiva ai sensi dell'art. 12 comma 2 L.R. 44/91;

Dalla Residenza Municipale , Li 06-05-2021

Il Segretario Comunale
Dott.ssa 