



COMUNE DI SAN PIERO PATTI
Provincia di Messina

Registro

N. 80

28-05-2020

**ORIGINALE DI DELIBERAZIONE
DELLA GIUNTA COMUNALE**

Oggetto: Approvazione schema di rendiconto e Relazione al conto di bilancio esercizio finanziario 2019.-

C O P I A

L'anno duemilaventi il giorno VENTOTTO del mese di maggio
Con inizio alle ore 11,20, nella sala delle adunanze della sede comunale,
si è riunita la Giunta Comunale convocata nelle forme di legge.

Presiede l'adunanza il Sig. FIORE Salvatore Vittorio

Nella qualità di Sindaco e sono rispettivamente presenti

Ed assenti i seguenti sigg.

		Presenti	Assenti
FIORE Salvatore Vittorio	Sindaco	X	
INTERDONATO Armando	Vice-Sindaco	X	
CAMUTI Franco	Assessore	X	
MARCHELLO Carmelita Cinzia	Assessore	X	
DI BELLA Gianluca Antonino	Assessore	X	

Fra gli assenti giustificati (art. 173 dell'Ord. EE.LL.) i sigg:

Con la partecipazione del Segretario Dott.ssa LIMINA Provvidenza
Il Presidente constatato che gli intervenuti sono in numero legale , dichiara aperta la riunione
ed invita i convocati a deliberare sull'oggetto sopraindicato e di cui all'infra riportata proposta.

II^ AREA – RAGIONERIA

PROPOSTA DI DELIBERAZIONE DI GIUNTA MUNICIPALE

N. 80

DEL 28 MAG. 2020

OGGETTO: Approvazione schema di rendiconto e Relazione al conto di bilancio esercizio finanziario 2019.=

PREMESSO che con D.Lgs. n. 118 del 23 giugno 2011, recante disposizioni in materia di armonizzazione dei sistemi contabili e degli schemi di bilancio delle Regioni, degli Enti Locali e dei loro Organismi, sono stati individuati i principi contabili fondamentali del coordinamento della finanza pubblica ai sensi dell'art. 117, comma 3, della Costituzione;

RICHIAMATO il D.Lgs. 10 agosto 2014, n. 126 che ha modificato ed integrato il D.Lgs. 23 giugno 2011, n. 118, con riferimento ai sistemi contabili ed agli schemi di bilancio delle Regioni, degli enti locali e dei loro Organismi, a norma degli articoli 1 e 2 della Legge 5 maggio 2009, n. 42;

DATO ATTO che, pertanto, con decorrenza 01.01.2015 è entrata in vigore la nuova contabilità armonizzata di cui al citato D.Lgs. n. 118/2011;

RILEVATO che il rendiconto relativo all'esercizio 2019, deve essere redatto in base allo schema armonizzato di cui all'allegato 10 del D.Lgs. n. 118/2011, come modificato ed integrato dal D.Lgs. n. 126/2014;

VISTE:

- la deliberazione del Consiglio Comunale n. 9 del 30/03/2019 con la quale è stato approvato il DUP semplificato 2019-2021;
- la deliberazione del Consiglio comunale n. 21 del 30/03/2019 con la quale è - stato approvato il Bilancio di Previsione 2019-2021;
- la deliberazione del Consiglio Comunale n.46 del 30/07/2019 con la quale si è provveduto all'assestamento generale del bilancio e alla salvaguardia degli equilibri esercizio finanziario 2019- art.175 c.8 e art.193,c.2 del D.Lgs.267/2000;
- le disposizioni del Sindaco, con le quali sono stati definiti ed attribuiti gli incarichi ai Responsabili di Servizi, come previsto dall'art. 50, comma 10, del D.Lgs. n. 267/2000 – Testo Unico ordinamento EE.LL.;

DATO ATTO che si è provveduto all'aggiornamento dell'inventario alla data del 31/12/2019, con delibera di G.M. n. 53 del 03/04/2020;

DATO ATTO che la copertura dei servizi a domanda individuale a consuntivo è pari al 48,77%;

RICHIAMATO il D.Lgs. n. 267/2000 e s.m.i., in particolare l'art. 151, commi dal quinto al settimo, gli artt. 227, 228, 229, 230 e 231;

PRESO ATTO che ai sensi dell'art. 227, comma 2, del D.Lgs. n. 267/2000 e s.m.i., il Rendiconto della gestione è approvato entro il 30 aprile dell'anno successivo dall'Organo consiliare;

CONSIDERATO CHE l'art. 107 "Differimento di termini amministrativo-contabili" del D.L. 17/03/2020 n. 18, cosiddetto Decreto "Cura Italia", al comma 1 stabilisce che in considerazione della situazione straordinaria di emergenza sanitaria derivante dalla diffusione dell'epidemia da COVID-19 e della oggettiva necessità di alleggerire i carichi amministrativi di enti ed organismi pubblici anche mediante la dilazione degli adempimenti e delle scadenze, il termine per l'adozione dei rendiconti 2019 per gli enti e i loro organismi strumentali destinatari delle disposizioni del titolo primo del decreto legislativo 23 giugno 2011, n. 118, ordinariamente fissato al 30 aprile 2020, è differito al 31 maggio 2020;

Con la Legge 24 aprile 2020, n. 27 "Conversione in legge, con modificazioni, del decreto-legge 17 marzo 2020, n. 18", recante misure di potenziamento del Servizio sanitario nazionale e di sostegno economico per famiglie, lavoratori e imprese connesse all'emergenza epidemiologica da COVID-19. Proroga dei termini per l'adozione di decreti legislativi.", al comma 1, lettera b) viene **differito al 30 giugno 2020** il termine per l'approvazione dei **rendiconti di gestione per l'esercizio finanziario 2019** per gli enti e i loro

organismi strumentali destinatari delle disposizioni del titolo I del decreto legislativo 23 giugno 2011, n. 118.

Visto inoltre:

VISTO l'art. 232 del TUEL e successive modifiche ed integrazioni, il quale prevede al comma 1 che "Gli enti locali garantiscono la rilevazione dei fatti gestionali sotto il profilo economico-patrimoniale nel rispetto del principio contabile generale n. 17 della competenza economica e dei principi applicati della contabilità economico-patrimoniale di cui agli allegati n. 1 e n. 4/3 del decreto legislativo 23 giugno 2011, n. 118, e successive modificazioni";

Vista la delibera di consiglio comunale n. 57 del 21.08.2019 avente ad oggetto "Rinvio contabilità economico patrimoniale fino all'esercizio 2019 – art. 15 quater Decreto Legge 30 aprile 2019 n.34,convertito in Legge 28 giugno 2019 n.58"

VALUTATO opportuno **avvalersi**, relativamente alla **contabilità economico patrimoniale (CEP)**, della **facoltà prevista** dal **DL Fiscale** "conversione in Legge con modificazioni del dl n° 124/2019" (Legge 19 dicembre 2019, n° 157, pubblicata su G.U. n. 301 del 30.12.2019), che all'**art. 57 – comma 2 ter**, dispone: *Al comma 2 dell'articolo 232 del testo unico delle leggi sull'ordinamento degli enti locali, di cui al decreto legislativo 18 agosto 2000, n. 267, sono apportate le seguenti modificazioni:*

a) al primo periodo, le parole: «fino all'esercizio 2019» sono soppresse;

b) al secondo periodo, le parole da: «Gli enti locali» fino a: «31 dicembre 2019» sono sostituite dalle seguenti: «Gli enti locali che optano per la facoltà di cui al primo periodo allegano al rendiconto una situazione patrimoniale al 31 dicembre dell'anno precedente».

Visto l'art.233-bis del D.Lgs. n. 267/2000 il quale prevede che il bilancio consolidato di gruppo è predisposto secondo le modalità previste dal D.Lgs. 118/2011 e s.m.i ed è redatto secondo lo schema previsto dall'allegato n. 11 del D.Lgs. 118/2011 e s.m.i.;

Vista la delibera di consiglio comunale n. 58 del 21.08.2019 avente ad oggetto "Esonero redazione bilancio consolidato ai sensi del comma 831 della legge di bilancio n. 145/2018";

Che nella Legge di Bilancio 2019, n.145/2018, il pareggio di bilancio, così come declinato dall'articolo 1 comma 466 L. 232/2016, viene sostanzialmente abolito. I commi da 819 a 826 della legge di bilancio 2019, n.145/2018, sanciscono il definitivo superamento **del saldo di competenza in vigore dal 2016. Dal 2019 cessano di avere applicazione i commi della legge di bilancio 2017 e 2018** che riguardano non solo la definizione del saldo finale di competenza, ma anche quelli relativi alla presentazione di documenti collegati al saldo di finanza pubblica e agli adempimenti connessi. Dal 2019, dunque già in fase previsionale il vincolo di finanza coinciderà con gli equilibri ordinari disciplinati dall'armonizzazione contabile (D.Lgs.118/2011) e dal Tuel;

PRESO ATTO che il Conto del Tesoriere ed i Conti degli Agenti Contabili risultano presentati entro i termini previsti dalla normativa ed opportunamente parificati con la contabilità dell'ente,

PRESO ATTO che con deliberazione di Giunta Comunale n. 69 del 04/05/2020, si è provveduto al riaccertamento ordinario dei residui attivi e passivi esistenti alla fine dell'esercizio e da iscrivere nel conto del bilancio, previa verifica, per ciascuno di essi, delle motivazioni che ne hanno comportato la cancellazione e delle ragioni che ne consentono il mantenimento e della corretta imputazione in bilancio, secondo le modalità di cui all'art. 3, comma 4, del D.Lgs. 23 giugno 2011, n. 118, e successive modificazioni, in conformità all'art. 228 del D.Lgs. 18 agosto 2000, n. 267;

VISTO lo schema di rendiconto armonizzato di cui ai modelli previsti dall'allegato 10 del D.Lgs. n. 118/2011;

RICHIAMATE inoltre le seguenti disposizioni del D.Lgs. 18 agosto 2000, n. 267:

- art. 151, comma 6: "Al rendiconto è allegata una relazione della Giunta - sulla gestione, che esprime le valutazioni di efficacia dell'azione condotta sulla base dei risultati conseguiti, e gli altri documenti previsti dall'art. 11, comma 4, del decreto legislativo 23 giugno 2011, n. 118";

- art. 231: "La relazione sulla gestione è un documento illustrativo della gestione dell'Ente, nonché dei fatti di rilievo verificatisi dopo la chiusura dell'esercizio, contiene ogni eventuale informazione utile ad una migliore comprensione dei dati contabili ed è predisposto secondo le modalità previste dall'art. 11, comma 6, del decreto legislativo 23 giugno 2011, n. 118, e successive modificazioni.";

VISTA la relazione predisposta per le predette finalità e considerata la necessità di disporre l'approvazione;

ATTESO che il medesimo schema di rendiconto sarà depositato e messo a disposizione dei componenti dell'Organo consiliare prima dell'inizio della sessione consiliare in cui viene esaminato il rendiconto entro il termine non inferiore a venti giorni stabilito dal regolamento di contabilità;

PROPONE

1) Di approvare lo schema di rendiconto di gestione per l'anno 2019 secondo le seguenti risultanze :

COMUNE DI SAN PIERO PATTI (ME)

Allegato n. 10 - Rendiconto della gestione

QUADRO GENERALE RIASSUNTIVO 2019

ENTRATE	ACCERTAMENTI	INCASSI	SPESE	IMPEGNI	PAGAMENTI
Fondo di cassa all'inizio dell'esercizio		497.125,77	Disavanzo di amministrazione ⁽¹⁾	0,00	
Utilizzo avanzo di amministrazione ⁽¹⁾ di cui Utilizzo Fondo anticipazioni di liquidità	494.645,69 0,00		Disavanzo derivante da debito autorizzato e non contratto riplanato con accensione di prestiti ⁽⁴⁾	0,00	
Fondo pluriennale vincolato di parte corrente ⁽²⁾	300.375,51				
Fondo pluriennale vincolato in c/capitale ⁽²⁾ di cui Fondo pluriennale vincolato in c/capitale finanziato da debito finanziarie ⁽²⁾	509.319,40 0,00 0,00				
TITOLO 1 - Entrate correnti di natura tributaria, contributiva e perequativa	1.775.518,74	1.736.175,22	TITOLO 1 - Spese correnti Fondo pluriennale vincolato in parte corrente ⁽²⁾	3.221.699,91 291.524,90	2.986.299,44
TITOLO 2 - Trasferimenti correnti	1.428.986,17	1.370.187,72			
TITOLO 3 - Entrate extratributarie	362.965,11	364.232,18			
TITOLO 4 - Entrate in conto capitale	155.860,05	103.990,69	TITOLO 2 - Spese in conto capitale Fondo pluriennale vincolato in c/capitale ⁽²⁾ di cui Fondo pluriennale vincolato in c/capitale finanziato da debito finanziarie ⁽²⁾	237.410,89 618.456,27 0,00 0,00	271.806,16
TITOLO 5 - Entrate da riduzione di attività finanziarie	0,00	0,00	TITOLO 3 - Spese per incremento di attività finanziarie Fondo pluriennale vincolato per attività finanziarie ⁽²⁾		0,00
TOTALE ENTRATE FINALI	3.743.230,07	3.574.685,81	TOTALE SPESE FINALI	4.369.091,97	3.258.105,60
TITOLO 6 - Accensione di prestiti	0,00	80.636,93	TITOLO 4 - Rimborso di prestiti Fondo anticipazioni di liquidità ⁽⁴⁾	131.637,06	131.637,06
TITOLO 7 - Anticipazioni da istituto tesoriere/cassiere	0,00	0,00	TITOLO 5 - Chiusura Anticipazioni da istituto tesoriere/cassiere	0,00	0,00
TITOLO 9 - Entrate per conto di terzi e partite di giro	497.690,57	497.119,07	TITOLO 7 - Spese per conto terzi e partite di giro	497.690,57	493.155,08
TOTALE ENTRATE DELL'ESERCIZIO	4.240.920,84	4.152.341,81	TOTALE SPESE DELL'ESERCIZIO	4.998.419,60	3.882.897,74
TOTALE COMPLESSIVO ENTRATE	5.545.261,24	4.649.467,58	TOTALE COMPLESSIVO SPESE	4.998.419,60	3.882.897,74
DISAVANZO DI COMPETENZA di cui Disavanzo da debito autorizzato e non contratto formalizzato nell'esercizio ⁽³⁾	0,00 0,00		AVANZO DI COMPETENZA/FONDO DI CASSA	546.841,64	766.569,84
TOTALE A PAREGGIO	5.545.261,24	4.649.467,58	TOTALE A PAREGGIO	5.545.261,24	4.649.467,58

- (1) Per "Utilizzo avanzo" si intende l'avanzo speso ai bilanci, indicare l'importo dello stanziamento definitivo di bilancio.
 (2) Indicare l'importo iscritto in entrata del conto del bilancio alla corrispondente voce riguardante il fondo pluriennale vincolato.
 (3) Corrisponde alla prima voce del conto del bilancio spese. Non comprende il disavanzo da debito non contratto dalle Regioni e delle Province autonome.
 (4) Indicare solo l'importo del disavanzo da debito autorizzato e non contratto ripianato nel corso dell'esercizio attraverso l'accensione dei prestiti.
 (5) Indicare la somma degli stanziamenti riguardanti il corrispondente fondo pluriennale vincolato di spesa ricevuti nel conto del bilancio (FPV corrente, FPV capitale o FPV per partite finanziarie).
 (6) Indicare l'importo dello stanziamento definitivo di bilancio.
 (7) Solo per la regione, il disavanzo da debito autorizzato e non contratto formalizzato nell'esercizio non può avere un importo superiore a quello del disavanzo dell'esercizio e non rileva ai fini dell'equilibrio di bilancio di cui all'articolo 1, comma 821 della legge n. 145 del 2018.
 (8) Inserire il totale della colonna c) dell'allegato A1 "Elenco analitico delle risorse accantonate nel risultato di amministrazione" al netto dell'accantonamento al Fondo anticipazioni di liquidità, già considerato ai fini della determinazione dell'avanzo/disavanzo di competenza.
 (9) Inserire l'importo della prima colonna c) dell'allegato A1 "Elenco analitico delle risorse vincolate nel risultato di amministrazione".
 (10) Inserire il totale della colonna c) dell'allegato A1 "Elenco analitico delle risorse accantonate nel risultato di amministrazione" al netto dell'accantonamento al Fondo anticipazioni di liquidità, già considerato ai fini della determinazione dell'avanzo/disavanzo di competenza.

GESTIONE DEL BILANCIO	
a) Avanzo di competenza (+) / Disavanzo di competenza (-)	546.841,64
b) Risorse accantonate stanziata nel bilancio dell'esercizio N (+) ⁽⁸⁾	108.324,51
c) Risorse vincolate nel bilancio (+) ⁽⁹⁾	11.352,48
d) Equilibri di bilancio (d=a-b-c)	427.164,65

GESTIONE DEGLI ACCANTONAMENTI IN SEDE DI RENDICONTO	
d) Equilibri di bilancio (+) / (-)	427.164,65
e) Variazione accantonamenti effettuata in sede di rendiconto (+) / (-) ⁽¹⁰⁾	52.664,08
f) Equilibrio complessivo (fed-e)	374.500,57

2) Di approvare i seguenti allegati agli atti del servizio finanziario, redatti secondo lo schema di rendiconto armonizzato di cui ai modelli previsti dall'allegato 10 del D.Lgs. n. 118/2011:

- a. il conto del bilancio entrate e riepilogo titoli;
- b. il conto di bilancio spese – riepilogo per missioni e riepilogo titoli;
- c. quadro generale riassuntivo;
- d. equilibri di bilancio;
- e. stato patrimoniale;
- f. prospetto dimostrativo del risultato di amministrazione;
- g. elenco analitico delle risorse accantonate – allegato A1;
- h. elenco analitico delle risorse vincolate – allegato A2;
- i. elenco analitico delle risorse destinate ad investimenti – allegato A3;
- j. composizione per missioni e programmi del Fondo Pluriennale Vincolato;
- l. composizione dell'accantonamento al fondo crediti di dubbia esigibilità;
- m. prospetto entrate per titoli, tipologie e categorie;
- n. riepilogo spese per titoli e macroaggregati – Impegni e prospetto spese per missioni programmi e macroaggregati-impegni- pagamenti competenza e residui ;;
- o. accertamenti assunti nell'esercizio 2019 e negli esercizi precedenti imputati all'anno successivo cui si riferisce il rendiconto e agli anni seguenti;
- p. impegni assunti nell'esercizio 2019 e negli esercizi precedenti imputati all'anno successivo cui si riferisce il rendiconto e agli anni seguenti;

- q. tabella parametri di deficitarietà;
- r. prospetto di cui all'articolo 8, comma 1, del Decreto Legge 24 aprile 2014, n. 66 – entrate;
- s. elenco dei residui attivi e passivi;
- t. prospetto di cui all'articolo 8, comma 1, del Decreto Legge 24 aprile 2014, n. 66-spese
- u. piano degli indicatori di bilancio;
- w. indicatore tempestività dei pagamenti - anno 2019;
- x. il prospetto dei dati SIOPE
- y; elenco spese di rappresentanza anno 2019;
- Z. elenco indirizzi internet ai sensi dell'art. 172 comma 1 lett. a del D.Lgs. 267/2000;

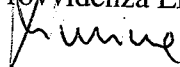
4) Di approvare la relazione illustrativa della Giunta comunale al rendiconto della gestione 2019, ai sensi del comma 6 dell'art. 151 del D.Lgs. 18 agosto 2000, n. 267, in atti – ma facente parte integrante della presente deliberazione;

5) Di disporre che il medesimo schema di rendiconto e la relazione della Giunta comunale siano trasmessi all'Organo di revisione economico-finanziaria, per la predisposizione e presentazione della relazione di competenza;

6) Di disporre che lo schema di rendiconto venga depositato e messo a disposizione dei componenti dell'Organo consiliare prima dell'inizio della sessione consiliare in cui viene esaminato il rendiconto entro il termine, non inferiore a venti giorni, stabilito dal regolamento di contabilità;

7) Dichiarare la deliberazione di approvazione della presente proposta, immediatamente esecutiva, ai sensi dell'art. 134 – comma 4 – del D.Lgs. 18.08.2000 n. 267;

Il Responsabile dei Servizi Finanziari
Dott.ssa Provvidenza Limina



Il Sindaco
Salvatore ~~Vittorio~~ Fiore



RELAZIONE SULLA GESTIONE ALLEGATA AL RENDICONTO

ANNO 2019

**COMUNE DI SAN PIERO PATTI
CITTA' METROPOLITANA DI MESSINA**

Indice

INTRODUZIONE GENERALE

Relazione sul rendiconto
Il rendiconto finanziario

CRITERI DI VALUTAZIONE UTILIZZATI

PRINCIPALI VOCI DEL CONTO DI BILANCIO (COMPRESA CLASSIFICAZIONE DELLE ENTRATE E DELLE SPESE)

PRINCIPALI VARIAZIONI ALLE PREVISIONI FINANZIARIE

Stato di accertamento e di riscossione delle entrate
Analisi della spesa

ELENCO ANALITICO DELLE QUOTE VINCOLATE E ACCANTONATE DEL RISULTATO DI AMMINISTRAZIONE

RAGIONI PERSISTENZA DEI RESIDUI ATTIVI E PASSIVI

Residui attivi
Motivazioni della persistenza
Residui passivi
Motivazioni della persistenza

MOVIMENTAZIONE DEI CAPITOLI DI ENTRATA E DI SPESA RIGUARDANTI L'ANTICIPAZIONE

DIRITTI REALI DI GODIMENTO E LA LORO ILLUSTRAZIONE

ELENCO DEI PROPRI ENTI E ORGANISMI STRUMENTALI

ELENCO DELLE PARTECIPAZIONI DIRETTE POSSEDUTE CON L'INDICAZIONE DELLA RELATIVA QUOTA PERCENTUALE

ESITO DELLA VERIFICA DEI CREDITI E DEBITI RECIPROCI CON I PROPRI ENTI STRUMENTALI E LE SOCIETÀ CONTROLLATE E PARTECIPATE

ONERI E IMPEGNI SOSTENUTI DERIVANTI DA CONTRATTI RELATIVI A STRUMENTI FINANZIARI DERIVATI O DA CONTRATTI DI FINANZIAMENTO CHE INCLUDONO UNA COMPONENTE DERIVATA

GARANZIE PRINCIPALI O SUSSIDIARIE PRESTATE DALL'ENTE A FAVORE DI ENTI E DI ALTRI SOGGETTI

ELENCO DESCRITTIVO DEI BENI APPARTENENTI AL PATRIMONIO IMMOBILIARE

ELEMENTI RICHIESTI DALL'ARTICOLO 2427 E DAGLI ARTICOLI DEL CODICE CIVILE, NONCHÉ DALLE NORME DI LEGGE E DAI DOCUMENTI SUI PRINCIPI CONTABILI APPLICABILI

ALTRE INFORMAZIONI

Gestione di cassa
Verifica obiettivi di finanza pubblica
Conto economico
Stato patrimoniale

CONCLUSIONI

INTRODUZIONE GENERALE

RELAZIONE SUL RENDICONTO 2019

La relazione sulla gestione è un documento illustrativo della gestione dell'ente, nonché dei fatti di rilievo verificatisi dopo la chiusura dell'esercizio; essa contiene le informazioni utili per una migliore comprensione dei dati contabili, ed è predisposto secondo le modalità previste dall'art. 11, comma 6, del D.Lgs. n. 118/2011.

La presente relazione esprime le valutazioni di efficacia dell'azione condotta sulla base dei risultati conseguiti in rapporto ai programmi ed ai costi sostenuti, agevolando la presentazione e l'approfondimento del rendiconto dell'attività svolta nel corso dell'esercizio all'assemblea consiliare. Si tratta comunque di un documento previsto dalla legge, come prescrive l'articolo 151 e 231 del D.Lgs. 267 del 2000, attraverso il quale "l'organo esecutivo dell'ente esprime le valutazioni di efficacia dell'azione condotta sulla base dei risultati conseguiti in rapporto ai programmi ed ai costi sostenuti. Evidenzia i criteri di valutazione del patrimonio e delle componenti economiche. Analizza gli scostamenti principali intervenuti rispetto alle previsioni, motivando le cause che li hanno determinati".

IL RENDICONTO FINANZIARIO

Il conto del bilancio o rendiconto finanziario è il documento che dimostra i risultati finali della gestione finanziaria in riferimento al fine autorizzatorio della stessa. Evidenzia le spese impegnate, i pagamenti, le entrate accertate e gli incassi in riferimento alle previsioni contenute nel bilancio preventivo, sia per la gestione competenza sia per la gestione residui.

La struttura del conto del bilancio è del tutto conforme a quella del bilancio preventivo e contiene, i seguenti dati:

- La previsione definitiva di competenza
- I residui attivi e passivi che derivano dal rendiconto dell'anno precedente
- Gli accertamenti e gli impegni assunti in conto competenza
- I residui attivi e passivi derivanti dal rendiconto dell'anno precedente riaccertati alla fine dell'esercizio
- Le riscossioni ed i pagamenti divisi nelle gestioni di competenza e residui
- Gli incassi ed i pagamenti effettuati dal tesoriere nel corso dell'esercizio
- I residui attivi e passivi da riportare nel prossimo esercizio divisi nelle gestioni di competenza e residui
- La differenza tra la previsione definitiva e gli accertamenti/impegni assunti in conto competenza
- La differenza tra i residui attivi e passivi derivanti dal rendiconto dell'anno precedente ed i residui attivi e passivi riaccertati alla fine dell'esercizio

I residui passivi da riportare nel prossimo esercizio divisi nelle gestioni di competenza e residui.

Il conto del bilancio si conclude con una serie di quadri riepilogativi riconducibili al quadro riassuntivo di tutta la gestione finanziaria che evidenzia il risultato di amministrazione.

I residui attivi e passivi evidenziati in questo quadro sono stati oggetto di una operazione di riaccertamento da parte dell'ente, consistente nella revisione delle ragioni del mantenimento in tutto od in parte di ciascun residuo.

I residui attivi per i quali è stata accertata la difficile esigibilità sono stati stralciati dal conto del bilancio e conservati nell'apposita voce delle attività patrimoniali "crediti di dubbia esigibilità", dove resteranno fino al compimento dei termini di prescrizione. Sono stati dichiarati "di dubbia esigibilità" i crediti di qualsiasi natura affidati al concessionario in riscossione con ruoli ordinari o coattivi, ed in relazione ai quali il concessionario stesso abbia restituito l'avviso di mora con annotazione d'irreperibilità (o morte e simili) o d'esecuzione forzata insufficiente o totalmente infruttuosa.

Per ciascun residuo passivo sono stati verificati i termini di prescrizione e tutti gli elementi costitutivi dell'obbligazione giuridicamente perfezionata nel tempo, ovvero si è provveduto ad eliminare le partite di residui passivi riportati pur in mancanza di obbligazioni giuridicamente perfezionate o senza riferimento a procedere di gare bandite.

La voce "Pagamenti per azioni esecutive non regolarizzate al 31 dicembre" evidenzia i pignoramenti effettuati presso la tesoreria unica e che non hanno ancora trovato una regolarizzazione nelle scritture contabili dell'ente.

Il risultato di amministrazione tiene conto sia della consistenza di cassa sia dei residui esistenti alla fine dell'esercizio, compresi quelli provenienti da anni precedenti.

Il risultato di gestione fa riferimento, invece, a quella parte della gestione ottenuta considerando solo le operazioni finanziarie relative all'esercizio in corso senza, cioè, esaminare quelle generate da fatti accaduti negli anni precedenti e non ancora conclusi.

Questo valore, se positivo, mette in evidenza la capacità dell'ente di acquisire ricchezza e destinarla a favore della collettività amministrata. Allo stesso modo un risultato negativo porta a concludere che l'ente ha dato vita ad una quantità di spese superiore alle risorse raccolte che, se non adeguatamente compensate dalla gestione dei residui, determina un risultato finanziario negativo. Di conseguenza una attenta gestione dovrebbe dar luogo ad un risultato di pareggio o positivo in grado di dimostrare la capacità dell'ente di acquisire un adeguato flusso di risorse (oltre all'eventuale avanzo di amministrazione applicato) tale da assicurare la copertura finanziaria degli impegni di spesa assunti.

La suddivisione tra gestione corrente ed in c/capitale del risultato di gestione di competenza 2019, integrata con la quota di avanzo dell'esercizio precedente applicata al bilancio, è la seguente:

In allegato la stampa del conto di bilancio, parte entrate e parte spesa.

CONTO DEL BILANCIO - GESTIONE DELLE ENTRATE ANNO 2019

TITOLO	DENOMINAZIONE	Residui attivi al 1/1/2019 (RS)		Riscossioni in c/residui (RR)		Riaccertamento residui (R)		Maggiori o minori entrate di competenza =A-CP	Residui attivi da esercizi precedenti (EP=RS-RR+R)		
		Previsioni definitive di competenza (CP)		Riscossioni in c/competenza (RC)		Accertamenti (A)			Residui attivi da esercizio di competenza (EC=A-RC)		
		Previsioni definitive di cassa (CS)		Totale riscossioni (TR=RR+RC)		Maggiori o minori entrate di cassa =TR-CS			Totale residui attivi da riportare (TR=EP+EC)		
	FONDO PLURIENNALE VINCOLATO PER SPESE CORRENTI	CP	300.375,51								
	FONDO PLURIENNALE VINCOLATO PER SPESE IN CONTO CAPITALE	CP	509.319,40								
	FONDO PLURIENNALE VINCOLATO PER ATTIVITÀ FINANZIARIE	CP	0,00								
	UTILIZZO AVANZO DI AMMINISTRAZIONE	CP	494.645,69								
	-di cui Utilizzo Fondo anticipazioni di liquidità	CP	0,00								
TITOLO 1	Entrate correnti di natura tributaria, contributiva e perequativa	RS	1.431.461,19	RR	215.003,96	R	358,67		EP	1.216.815,90	
		CP	1.762.749,98	RC	1.521.171,26	A	1.775.518,74	CP	12.768,76	EC	254.347,48
		CS	3.194.211,17	TR	1.736.175,22	CS	-1.458.035,95			TR	1.471.163,38
TITOLO 2	Trasferimenti correnti	RS	233.997,21	RR	210.468,97	R	-3.042,99		EP	20.485,25	
		CP	1.614.546,67	RC	1.159.718,75	A	1.428.986,17	CP	-185.560,50	EC	269.267,42
		CS	1.856.067,59	TR	1.370.187,72	CS	-485.879,87			TR	289.752,67
TITOLO 3	Entrate extratributarie	RS	791.344,32	RR	144.802,33	R	0,00		EP	646.541,99	
		CP	499.127,01	RC	219.429,85	A	382.865,11	CP	-116.261,90	EC	163.435,26
		CS	1.290.471,33	TR	364.232,18	CS	-926.239,15			TR	809.977,25
TITOLO 4	Entrate in conto capitale	RS	66.500,00	RR	0,00	R	0,00		EP	66.500,00	
		CP	770.290,40	RC	103.990,69	A	155.860,05	CP	-614.430,35	EC	51.869,36
		CS	1.337.815,64	TR	103.990,69	CS	-1.233.824,95			TR	118.369,36
TITOLO 5	Entrate da riduzione di attività finanziarie	RS	0,00	RR	0,00	R	0,00		EP	0,00	
		CP	0,00	RC	0,00	A	0,00	CP	0,00	EC	0,00
		CS	0,00	TR	0,00	CS	0,00			TR	0,00
TITOLO 6	Accensione Prestiti	RS	654.574,27	RR	80.636,93	R	0,00		EP	573.937,34	
		CP	0,00	RC	0,00	A	0,00	CP	0,00	EC	0,00
		CS	654.574,27	TR	80.636,93	CS	-573.937,34			TR	573.937,34
TITOLO 7	Anticipazioni da istituto tesoriere/cassiere	RS	0,00	RR	0,00	R	0,00		EP	0,00	
		CP	3.500.000,00	RC	0,00	A	0,00	CP	-3.500.000,00	EC	0,00
		CS	3.500.000,00	TR	0,00	CS	-3.500.000,00			TR	0,00
TITOLO 9	Entrate per conto terzi e partite di giro	RS	95.876,62	RR	14.978,50	R	0,00		EP	80.898,12	
		CP	6.330.000,00	RC	482.140,57	A	497.690,57	CP	-5.832.309,43	EC	15.550,00
		CS	6.425.876,62	TR	497.119,07	CS	-5.928.757,55			TR	96.448,12
	TOTALE TITOLI	RS	3.273.753,61	RR	665.890,69	R	-2.684,32		EP	2.605.178,60	
		CP	14.476.714,06	RC	3.486.451,12	A	4.240.920,64	CP	-10.235.793,42	EC	754.469,52
		CS	18.259.016,62	TR	4.152.341,81	CS	-14.106.674,81			TR	3.359.648,12
	TOTALE GENERALE DELLE ENTRATE	RS	3.273.753,61	RC	665.890,69	R	-2.684,32		EP	2.605.178,60	
		CP	15.781.054,66	PC	3.486.451,12	A	4.240.920,64	CP	-10.235.793,42	EC	754.469,52
		CS	18.259.016,62	TR	4.152.341,81	CS	-14.106.674,81			TR	3.359.648,12

1) Indicare l'importo del fondo pluriennale vincolato risultante dal conto del bilancio dell'anno precedente (spesa).

2) Indicare l'importo definitivo dell'utilizzo del risultato di amministrazione.

3) Indicare l'ammontare complessivo derivante dal riaccertamento dei residui (comprende l'importo dei crediti definitivamente cancellati in quanto assolutamente inesigibili, l'importo dei crediti di dubbia e difficile esazione cancellati secondo le modalità previste dal principio applicato della contabilità finanziaria 9.2). La voce comprende inoltre le rettifiche in aumento dei residui attivi effettuate a seguito della riscossione di residui attivi cancellati dalle scritture (ad es. In anni precedenti è stato cancellato un residuo attivo in quanto

considerato assolutamente inesigibile. In caso di riscossione di tale credito nel corso dell'esercizio cui si riferisce il rendiconto si effettua un riaccertamento dei residui attivi in aumento). Le rettifiche in aumento sono indicate con il segno "+", le rettifiche in riduzione sono indicate con il segno "-".

- 4) Indicare gli accertamenti imputati contabilmente all'esercizio cui il rendiconto si riferisce al netto dei crediti che, in occasione del riaccertamento ordinario dei residui effettuato ai sensi dell'articolo 3, comma 4, risultassero non esigibili e reimputati agli esercizi in cui le obbligazioni risultano esigibili.
- 5) Le maggiori entrate sono indicate con il segno "+", le minori entrate sono indicate con il segno "-".

CONTO DEL BILANCIO - RIEPILOGO GENERALE DELLE SPESE ANNO 2019

MISSIONE, PROGRAMMA, TITOLO	DENOMINAZIONE	Residui passivi al 1/1/2019 (RS)		Pagamenti in c/residui (PR)		Riaccertamento residui (R)		Residui passivi da esercizi precedenti (EP=RS-PR+R)	
		Previsioni definitive di competenza (CP)		Pagamenti in c/competenza (PC)		Impegni (I)		Residui passivi da esercizio di competenza (EC=I-PC)	
		Previsioni definitive di cassa (CS)		Totale pagamenti (TP=PR+PC)		Fondo pluriennale vincolato (FPV)		Totale residui passivi da riportare (TR=EP+EC)	
	<i>DISAVANZO DI AMMINISTRAZIONE</i>	CP	0,00						
	<i>DISAVANZO DERIVANTE DA DEBITO AUTORIZZATO E NON CONTRATTO ⁽¹⁾</i>	CP	0,00						
Titolo 1	Spese correnti	RS	283.155,50	PR	240.987,53	R	-7.505,90	EP	34.662,07
		CP	4.343.645,67	PC	2.745.311,91	I	3.221.699,91	EC	476.388,00
		CS	4.418.598,57	TP	2.986.299,44	FPV	291.524,90	TR	511.050,07
Titolo 2	Spese in conto capitale	RS	185.692,95	PR	101.702,62	R	-295,27	EP	83.695,06
		CP	1.475.771,93	PC	170.103,54	I	237.410,89	EC	67.307,35
		CS	2.162.490,12	TP	271.806,16	FPV	618.456,27	TR	151.002,41
Titolo 3	Spese per incremento attività finanziarie	RS	0,00	PR	0,00	R	0,00	EP	0,00
		CP	0,00	PC	0,00	I	0,00	EC	0,00
		CS	0,00	TP	0,00	FPV	0,00	TR	0,00
Titolo 4	Rimborso Prestiti	RS	0,00	PR	0,00	R	0,00	EP	0,00
		CP	131.637,06	PC	131.637,06	I	131.637,06	EC	0,00
		CS	131.637,06	TP	131.637,06	FPV	0,00	TR	0,00
Titolo 5	Chiusura Anticipazioni ricevute da istituto tesoriere/cassiere	RS	0,00	PR	0,00	R	0,00	EP	0,00
		CP	3.500.000,00	PC	0,00	I	0,00	EC	0,00
		CS	3.500.000,00	TP	0,00	FPV	0,00	TR	0,00
Titolo 7	Uscite per conto terzi e partite di giro	RS	24.328,68	PR	22.158,15	R	0,00	EP	2.170,53
		CP	6.330.000,00	PC	470.996,93	I	497.690,57	EC	26.693,64
		CS	6.354.328,68	TP	493.155,08	FPV	0,00	TR	28.864,17
	TOTALE TITOLI	RS	493.177,13	PR	364.848,30	R	-7.801,17	EP	120.527,66
		CP	15.781.054,66	PC	3.518.049,44	I	4.088.438,43	EC	570.388,99
		CS	16.567.054,43	TP	3.882.897,74	FPV	909.981,17	TR	690.916,65
	TOTALE GENERALE DELLE SPESE	RS	493.177,13	PR	364.848,30	R	-7.801,17	EP	120.527,66
		CP	15.781.054,66	PC	3.518.049,44	I	4.088.438,43	EC	570.388,99
		CS	16.567.054,43	TP	3.882.897,74	FPV	909.981,17	TR	690.916,65

1) Solo per le Regioni e le Province autonome. L'importo del disavanzo da debito autorizzato e non contratto non è compreso nella voce precedente, concernente il disavanzo di amministrazione.

CRITERI DI VALUTAZIONE UTILIZZATI

I criteri di valutazione effettuati sono quelli riferiti ai principi contabili applicati ai sensi del d.lgs. n. 118/2011 e sue successive modifiche ed integrazioni.

Il conto del bilancio dimostra i risultati finali della gestione rispetto alle autorizzazioni contenute nel primo esercizio considerato nel bilancio di previsione.

Per ciascuna tipologia di entrata e per ciascun programma di spesa, il conto del bilancio comprende, distintamente per residui e competenza:

a) per l'entrata le somme accertate, con distinzione della parte riscossa e di quella ancora da riscuotere;

b) per la spesa le somme impegnate, con distinzione della parte pagata e di quella ancora da pagare e di quella impegnata con imputazione agli esercizi successivi rappresentata dal fondo pluriennale vincolato.

Prima dell'inserimento dei residui attivi e passivi nel conto del bilancio, l'ente locale provvede all'operazione di riaccertamento degli stessi, consistente nella revisione delle ragioni del loro mantenimento in tutto od in parte e della corretta imputazione a bilancio, secondo le modalità di cui all'art. 3, comma 4, del decreto legislativo 23 giugno 2011, n. 118 e successive modificazioni.

In particolare, in ordine ai residui passivi, si sono mantenute a residuo le somme per le prestazioni già eseguite entro il 31 dicembre 2019, le cui fatture sono pervenute o si presume perverranno in tempo utile per l'approvazione del rendiconto.

Relativamente ai residui attivi, si sono mantenute a residuo le somme accertate in ossequio ai principi contabili, accantonando nell'avanzo di amministrazione il fondo crediti di dubbia e difficile esigibilità, salvaguardando, così, i futuri equilibri di bilancio.

Il conto del bilancio si conclude con la dimostrazione del risultato della gestione di competenza, della gestione di cassa e del risultato di amministrazione a fine esercizio.

LE PRINCIPALI VOCI DEL CONTO DI BILANCIO (COMPRESA CLASSIFICAZIONE DELLE ENTRATE E DELLE SPESE)

Dal 2015 Regioni ed Enti locali sono stati chiamati all'armonizzazione contabile applicando il D.Lgs. 118/2011, seppure con gradualità, essendo la nuova contabilità affiancata alla precedente con finalità conoscitive, come stabilisce il recente D.Lgs. 126/2014. È stato un cambiamento molto importante, che si colloca nell'ambito del percorso di attuazione del federalismo fiscale ed è finalizzato - appunto - ad armonizzare il bilancio delle diverse amministrazioni pubbliche, con l'obiettivo di favorire il migliore consolidamento dei conti pubblici nazionali rendendo omogenei i criteri di classificazione delle entrate e delle spese, adottando un'impostazione coerente con le regole di livello europeo.

Ne consegue anche un progressivo e significativo miglioramento della qualità e della trasparenza nella produzione dei dati e delle statistiche di finanza pubblica, nonché una più efficace rappresentazione della situazione economico-finanziaria degli enti della pubblica amministrazione, anche per assicurare la verifica dei vincoli europei. Del resto, proprio la legge 196/2009, recante "La legge di contabilità e finanza pubblica", nella prospettiva di un riordino della contabilità pubblica, ha previsto che "le amministrazioni pubbliche concorrono al perseguimento degli obiettivi di finanza pubblica sulla base dei principi fondamentali dell'armonizzazione dei bilanci pubblici e del coordinamento della finanza pubblica, e ne condividono le conseguenti responsabilità".

Il nuovo ordinamento contabile ha inciso in modo rilevante sulle logiche di contabilizzazione (basti pensare alla nuova "competenza finanziaria potenziata"), sulle classificazioni delle entrate e delle spese, sui principi contabili, sugli schemi di bilancio, sugli strumenti di programmazione nonché sul piano dei conti da utilizzare.

In particolare, la classificazione delle entrate e delle spese è un profilo di estrema importanza nella direzione dell'armonizzazione contabile, essendo strutturata in modo analogo con le altre amministrazioni del settore pubblico e in coerenza con la classificazione COFOG (Classification Of Function Of Government), che costituisce la tassonomia internazionale della spesa pubblica per funzione secondo il Sistema dei Conti Europei SEC95. Quest'ultima è una classificazione delle funzioni di governo, articolata su tre livelli gerarchici (rispettivamente denominati Divisioni, Gruppi e Classi), per consentire, tra l'altro, una valutazione omogenea delle attività delle pubbliche amministrazioni svolte dai diversi paesi appartenenti all'unione europea.

Strettamente correlato alla nuova classificazione adottata dal D.Lgs. 118/2011, poi, è il piano dei conti integrato, che specifica ulteriormente l'articolazione, introducendo più livelli di analisi (cinque) che garantiscono un progressivo approfondimento.

Si tratta di un'articolazione rigida (nel sistema attualmente vigente, infatti, l'Ente aveva la possibilità di modulare esclusivamente le "risorse" dell'entrata), che ora diviene integralmente vincolante, non essendo possibile intervenire in alcun modo. È mantenuto, inoltre, (prima del livello gestionale) il medesimo numero di livelli di articolazioni strutturali prima dei capitoli, corrispondenti a tre per le entrate e quattro per le spese, seppure derivanti dall'applicazione di criteri diversi nell'introduzione della tassonomia ora accolta. Ancora, con riferimento alla spesa, è confermata l'impostazione matriciale, che permette di offrire, in modo combinato, una "lettura" legata a diversi punti di vista, corrispondenti sia all'aspetto teleologico (in precedenza le funzioni, ora le missioni e i programmi), sia alla natura dei fattori produttivi acquisiti (in precedenza gli interventi di spesa, ora i macro aggregati).

La strutturazione individuata corrisponde invece a logiche diverse di classificazione delle entrate e delle spese, in quanto l'impostazione accolta è strettamente legata alla tassonomia europea, risultando omogenea per le Regioni e gli Enti locali (precedentemente, invece, il modello accolto era profondamente diverso per le differenti tipologie di ente). Un elemento di forte innovatività, poi, è il livello corrispondente all'unità di voto, con cui è individuato l'aggregato dell'autorizzatorietà del bilancio, in funzione dell'approvazione da parte dell'organo consigliere. In precedenza, la collocazione avveniva al livello analitico degli "interventi" e delle "risorse" mentre, in prospettiva, il livello a cui è legata formalmente la decisione dell'organo di indirizzo è tendenzialmente più aggregato e ampio. Tale scelta ha anche riflessi gestionali, contenendo l'esigenza di adottare variazioni di bilancio in funzione delle necessità sopravvenute nel corso dell'esercizio di riferimento. La nuova classificazione accolta risulta comunque diversa, al fine di superare alcuni limiti della precedente impostazione.

Per quanto riguarda le Entrate analizzando la nuova classificazione definita, strutturalmente simile alla precedente, sulla base della versione aggiornata dell'articolo 165 del D.Lgs. 267/2000 le entrate si suddividono in titoli (fonte di provenienza) e tipologie (natura nell'ambito di ciascuna fonte di provenienza). Ai fini della gestione, quindi nell'ambito del piano esecutivo di gestione, le tipologie, poi, sono suddivise in categorie (oggetto dell'entrata nell'ambito della tipologia di appartenenza), in capitoli ed eventualmente in articoli. È interessante segnalare che, nell'ambito di ciascuna categoria, deve essere data separata e distinta evidenza delle eventuali quote di entrata non ricorrente, secondo una logica più volte utilizzata dalla magistratura contabile per effettuare le proprie valutazioni in ordine alla sussistenza degli equilibri di bilancio negli enti analizzati. In proposito, è chiarito che in ogni caso sono da considerarsi non ricorrenti le entrate riguardanti: a) donazioni, sanatorie, abusi edilizi e sanzioni; b) condoni; c) gettiti derivanti dalla lotta all'evasione tributaria; d) entrate per eventi calamitosi; e) alienazione di immobilizzazioni; f) le accensioni di prestiti; g) i contributi agli investimenti, a meno che non siano espressamente definitivi "continuativi" dal provvedimento o dalla norma che ne autorizza l'erogazione. Titoli Osservando la classificazione per titoli si nota, al di là delle variazioni di denominazione, come la nuova articolazione (rispetto alla precedente) individui due aggregati in più, attraverso l'ulteriore suddivisione del Titolo IV e del Titolo V. Il precedente titolo IV (relativo alle "Entrate derivanti da alienazioni, da trasferimenti di capitale e da riscossioni di crediti") è, infatti, distinto in "Entrate in conto capitale" e in "Entrate da riduzione di attività finanziarie", per evidenziare queste ultime, relative per esempio alla dismissione di partecipazioni societarie o alla contabilizzazione dei mutui della Cassa DD.PP. Il

precedente titolo V ("Entrate derivanti da accensione di prestiti"), invece, è distinto in "Accensione prestiti" e "Anticipazioni da istituto tesoriere/cassiere", con l'obiettivo di dare migliore evidenza a una posta che non costituisce indebitamento in quanto semplicemente finalizzata a fronteggiare transitorie tensioni di liquidità degli Enti locali. Tipologie È molto importante sottolineare che il livello di articolazione successivo, rappresentato dalle tipologie, costituisce l'unità di voto del Consiglio cui è correlata la funzione autorizzatoria che, conseguentemente, è selezionata a un livello decisamente più aggregato rispetto alla situazione previgente. Nel nuovo modello, le tipologie assumono una configurazione tendenzialmente aggregata, come emerge considerando che, per esempio nell'ambito del Titolo I, le tipologie sono costituite dalle imposte tasse e proventi assimilati, dalle compartecipazioni di tributi, dai Fondi perequativi da amministrazioni centrali e dai Fondi perequativi dalla Regione o Provincia autonoma. Categorie A livello gestionale, poi, le categorie articolano ulteriormente le tipologie in modo più analitico, per rappresentare un quadro informativo di maggiore dettaglio; esse, per esempio, sono rappresentate (per la tipologia delle imposte tasse e proventi assimilati) dall'imposta municipale propria, dall'imposta comunale sugli immobili, dall'addizionale comunale Irpef, dall'imposta sulle assicurazioni RC auto. Come anticipato le articolazioni descritte si correlano al piano dei conti integrato, seppure in modo diverso per i primi due titoli rispetto agli altri, considerando che, per questi ultimi, la correlazione è effettuata a un livello tendenzialmente più aggregato.

PRINCIPALI VARIAZIONI ALLE PREVISIONI FINANZIARIE

Stato di accertamento e di riscossione delle entrate

La capacità di spesa di un ente è strettamente legata alla capacità di entrata, dalla capacità, cioè, di reperire risorse ordinarie e straordinarie da impiegare nel portare a termine i propri programmi di spesa.

Più è alto l'indice di accertamento delle entrate, più l'ente ha la possibilità di finanziare tutti i programmi che intende realizzare; diversamente, un modesto indice di accertamento comporta una contrazione della potestà decisionale che determina la necessità di indicare priorità e, quindi, di soddisfare solo parzialmente gli obiettivi politici.

Altro indice di grande importanza è quello relativo al grado di riscossione delle entrate, che non influisce sull'equilibrio del bilancio ma solo sulla disponibilità di cassa: una bassa percentuale di riscossioni rappresenta una sofferenza del margine di tesoreria e comporta la necessità di rallentare le operazioni di pagamento o, nella peggiore delle ipotesi, la richiesta di una anticipazione di cassa con ulteriori oneri finanziari per l'Ente.

Altre informazioni aggiuntive

In allegato stampa degli indicatori delle entrate.

4.4	Spesa di personale procapite (Indicatore di equilibrio dimensionale in valore assoluto)	Impegni (Macroaggregato 1.1 "Redditi di lavoro dipendente" + pdc 1.02.01.01.000 "IRAP" + FPV personale in uscita 1.1 – FPV personale in entrata concernente il Macroaggregato 1.1) / popolazione residente al 1° gennaio (al 1° gennaio dell'esercizio di riferimento o, se non disponibile, al 1° gennaio dell'ultimo anno disponibile)	554,83
5 Esternalizzazione dei servizi			
5.1	Indicatore di esternalizzazione dei servizi	(pdc U.1.03.02.15.000 "Contratti di servizio pubblico" + pdc U.1.04.03.01.000 "Trasferimenti correnti a imprese controllate" + pdc U.1.04.03.02.000 "Trasferimenti correnti a altre imprese partecipate") / totale spese Titolo I	17,41 %
6 Interessi passivi			
6.1	Incidenza degli interessi passivi sulle entrate correnti	Impegni Macroaggregato 1.7 "Interessi passivi" / Accertamenti primi tre titoli delle Entrate ("Entrate correnti")	3,48 %
6.2	Incidenza degli interessi passivi sulle anticipazioni sul totale della spesa per interessi passivi	Impegni voce del pdc U.1.07.06.04.000 "Interessi passivi su anticipazioni di tesoreria" / Impegni Macroaggregato 1.7 "Interessi passivi"	0,00 %
6.3	Incidenza interessi di mora sul totale della spesa per interessi passivi	Impegni voce del pdc U.1.07.06.02.000 "Interessi di mora" / Impegni Macroaggregato 1.7 "Interessi passivi"	0,00 %
7 Investimenti			
7.1	Incidenza investimenti sul totale della spesa corrente e in conto capitale	Impegni (Macroaggregato 2.2 "Investimenti fissi lordi e acquisto di terreni" + Macroaggregato 2.3 "Contributi agli investimenti") / totale Impegni Tit. I + II	27,80 %
7.2	Investimenti diretti procapite (in valore assoluto)	Impegni per Macroaggregato 2.2 "Investimenti fissi lordi e acquisto di terreni" / popolazione residente al 1° gennaio (al 1° gennaio dell'esercizio di riferimento o, se non disponibile, al 1° gennaio dell'ultimo anno disponibile)	488,60
7.3	Contributi agli investimenti procapite (in valore assoluto)	Impegni per Macroaggregato 2.3 "Contributi agli investimenti" / popolazione residente (al 1° gennaio dell'esercizio di riferimento o, se non disponibile, al 1° gennaio dell'ultimo anno disponibile)	0,00

7.4	Investimenti complessivi procapite (in valore assoluto)	Impegni per Macroaggregati 2.2 "Investimenti fissi lordi e acquisto di terreni" e 2.3 "Contributi agli investimenti" / popolazione residente (al 1° gennaio dell'esercizio di riferimento o, se non disponibile, al 1° gennaio dell'ultimo anno disponibile)	488,60
7.5	Quota investimenti complessivi finanziati dal risparmio corrente	Margine corrente di competenza/[Impegni + relativi FPV (Macroaggregato 2.2 "Investimenti fissi lordi e acquisto di terreni" + Macroaggregato 2.3 "Contributi agli investimenti")](9)	8,76 %
7.6	Quota investimenti complessivi finanziati dal saldo positivo delle partite finanziarie	Saldo positivo delle partite finanziarie / [Impegni + relativi FPV (Macroaggregato 2.2 "Investimenti fissi lordi e acquisto di terreni" + Macroaggregato 2.3 "Contributi agli investimenti")](9)	0,00 %
7.7	Quota investimenti complessivi finanziati da debito	Accertamenti (Titolo 6 "Accensione prestiti" - Categoria 6.02.02 "Anticipazioni" - Categoria 6.03.03 "Accensione prestiti a seguito di escussione di garanzie" - Accensioni di prestiti da rinegoziazioni) / [Impegni + relativi FPV (Macroaggregato 2.2 "Investimenti fissi lordi e acquisto di terreni" + Macroaggregato 2.3 "Contributi agli investimenti")](9)	0,00 %
8	Analisi dei residui		
8.1	Incidenza nuovi residui passivi di parte corrente su stock residui passivi correnti	Totale residui passivi titolo 1 di competenza dell'esercizio / Totale residui passivi titolo 1 al 31 dicembre	95,72 %
8.2	Incidenza nuovi residui passivi in c/capitale su stock residui passivi in conto capitale al 31 dicembre	Totale residui passivi titolo 2 di competenza dell'esercizio/ Totale residui titolo 2 al 31 dicembre	93,41 %
8.3	Incidenza nuovi residui passivi per incremento attività finanziarie su stock residui passivi per incremento attività finanziarie al 31 dicembre	Totale residui passivi titolo 3 di competenza dell'esercizio / Totale residui passivi titolo 3 al 31 dicembre	0,00 %
8.4	Incidenza nuovi residui attivi di parte corrente su stock residui attivi di parte corrente	Totale residui attivi titoli 1,2,3 di competenza dell'esercizio / Totale residui attivi titoli 1, 2 e 3 al 31 dicembre	26,94 %
8.5	Incidenza nuovi residui attivi in c/capitale su stock residui attivi in c/capitale	Totale residui attivi titolo 4 di competenza dell'esercizio / Totale residui attivi titolo 4 al 31 dicembre	89,26 %

	+ Incidenza nuovi residui attivi per riduzione di attività finanziarie su stock residui attivi per riduzione di attività finanziarie	Totale residui attivi titolo 5 di competenza dell'esercizio / Totale residui attivi titolo 5 al 31 dicembre	0,00 %
9 Smaltimento debiti non finanziari			
9.1	Smaltimento debiti commerciali nati nell'esercizio	Pagamenti di competenza (Macroaggregati 1.3 "Acquisto di beni e servizi" + 2.2 "Investimenti fissi lordi e acquisto di terreni") / Impegni di competenza (Macroaggregati 1.3 "Acquisto di beni e servizi" + 2.2 "Investimenti fissi lordi e acquisto di terreni")	42,85 %
9.2	Smaltimento debiti commerciali nati negli esercizi precedenti	Pagamenti c/residui (Macroaggregati 1.3 "Acquisto di beni e servizi" + 2.2 "Investimenti fissi lordi e acquisto di terreni") / stock residui al 1° gennaio (Macroaggregati 1.3 "Acquisto di beni e servizi" + 2.2 "Investimenti fissi lordi e acquisto di terreni")	69,28 %
9.3	Smaltimento debiti verso altre amministrazioni pubbliche nati nell'esercizio	Pagamenti di competenza [Trasferimenti correnti a Amministrazioni Pubbliche (U.1.04.01.00.000) + Trasferimenti di tributi (U.1.05.00.00.000) + Fondi perequativi (U.1.06.00.00.000) + Contributi agli investimenti a Amministrazioni pubbliche (U.2.03.01.00.000) + Altri trasferimenti in conto capitale (U.2.04.01.00.000 + U.2.04.11.00.000 + U.2.04.16.00.000 + U.2.04.21.00.000)] / Impegni di competenza [Trasferimenti correnti a Amministrazioni Pubbliche (U.1.04.01.00.000) + Trasferimenti di tributi (U.1.05.00.00.000) + Fondi perequativi (U.1.06.00.00.000) + Contributi agli investimenti a Amministrazioni pubbliche (U.2.03.01.00.000) + Altri trasferimenti in conto capitale (U.2.04.01.00.000 + U.2.04.11.00.000 + U.2.04.16.00.000 + U.2.04.21.00.000)]	16,05 %

9.4	Smaltimento debiti verso altre amministrazioni pubbliche nati negli esercizi precedenti	Pagamenti in c/residui [Trasferimenti correnti a Amministrazioni Pubbliche (U.1.04.01.00.000) + Trasferimenti di tributi (U.1.05.00.00.000) + Fondi perequativi (U.1.06.00.00.000) + Contributi agli investimenti a Amministrazioni pubbliche (U.2.03.01.00.000) + Altri trasferimenti in conto capitale (U.2.04.01.00.000 + U.2.04.11.00.000 + U.2.04.16.00.000 + U.2.04.21.00.000)] / stock residui al 1° gennaio [Trasferimenti correnti a Amministrazioni Pubbliche (U.1.04.01.00.000) + Trasferimenti di tributi (U.1.05.00.00.000) + Fondi perequativi (U.1.06.00.00.000) + Contributi agli investimenti a Amministrazioni pubbliche (U.2.03.01.00.000) + Altri trasferimenti in conto capitale (U.2.04.01.00.000 + U.2.04.11.00.000 + U.2.04.16.00.000 + U.2.04.21.00.000)]	98,97 %
9.5	Indicatore annuale di tempestività dei pagamenti (di cui al comma 1, dell'articolo 9, DPCM del 22 settembre 2014)	Giorni effettivi intercorrenti tra la data di scadenza della fattura o richiesta equivalente di pagamento e la data di pagamento ai fornitori moltiplicata per l'importo dovuto, rapportata alla somma degli importi pagati nel periodo di riferimento	-0,79
10 Debiti finanziari			
10.1	Incidenza estinzioni anticipate debiti finanziari	Impegni per estinzioni anticipate / Debito da finanziamento al 31 dicembre anno precedente (2)	0,00 %
10.2	Incidenza estinzioni ordinarie debiti finanziari	(Totale impegni Titolo 4 della spesa – Impegni estinzioni anticipate) / Debito da finanziamento al 31 dicembre anno precedente (2)	5,52 %

10.3	Sostenibilità debiti finanziari	[Impegni (Totale 1.7 "Interessi passivi" – "Interessi di mora" (U.1.07.06.02.000) – "Interessi per anticipazioni prestiti" (U.1.07.06.04.000) + Titolo 4 della spesa – estinzioni anticipate) – (Accertamenti Entrate categoria E.4.02.06.00.000 "Contributi agli investimenti direttamente destinati al rimborso di prestiti da amministrazioni pubbliche") + Trasferimenti in conto capitale per assunzione di debiti dell'amministrazione da parte di amministrazioni pubbliche (E.4.03.01.00.000) + Trasferimenti in conto capitale da parte di amministrazioni pubbliche per cancellazione di debiti dell'amministrazione (E.4.03.04.00.000)] / Accertamenti titoli 1, 2 e 3	7,15 %
10.4	Indebitamento procapite (in valore assoluto)	Debito di finanziamento al 31/12 (2) / popolazione residente (al 1° gennaio dell'esercizio di riferimento o, se non disponibile, al 1° gennaio dell'ultimo anno disponibile)	811,44
11 Composizione dell'avanzo di amministrazione (4)			
11.1	Incidenza quota libera di parte corrente nell'avanzo	Quota libera di parte corrente dell'avanzo/Avanzo di amministrazione (5)	19,89 %
11.2	Incidenza quota libera in c/capitale nell'avanzo	Quota libera in conto capitale dell'avanzo/Avanzo di amministrazione (6)	0,56 %
11.3	Incidenza quota accantonata nell'avanzo	Quota accantonata dell'avanzo/Avanzo di amministrazione (7)	76,12 %
11.4	Incidenza quota vincolata nell'avanzo	Quota vincolata dell'avanzo/Avanzo di amministrazione (8)	3,44 %
12 Disavanzo di amministrazione			
12.1	Quota disavanzo ripianato nell'esercizio	Disavanzo di amministrazione esercizio precedente – Disavanzo di amministrazione esercizio in corso / Totale Disavanzo esercizio precedente (3)	0,00 %
12.2	Incremento del disavanzo rispetto all'esercizio precedente	Disavanzo di amministrazione esercizio in corso – Disavanzo di amministrazione esercizio precedente / Totale Disavanzo esercizio precedente (3)	0,00 %
12.3	Sostenibilità patrimoniale del disavanzo	Totale disavanzo di amministrazione (3) / Patrimonio netto (1)	0,00 %
12.4	Sostenibilità disavanzo effettivamente a carico dell'esercizio	Disavanzo iscritto in spesa del conto del bilancio / Accertamenti dei titoli 1, 2 e 3 delle entrate	0,00 %
13 Debiti fuori bilancio			
13.1	Debiti riconosciuti e finanziati	Importo Debiti fuori bilancio riconosciuti e finanziati / Totale impegni titolo I e titolo II	2,78 %

13.2	Debiti in corso di riconoscimento	Importo debiti fuori bilancio in corso di riconoscimento/Totale accertamento entrate dei titoli 1, 2 e 3	0,00 %
13.3	Debiti riconosciuti e in corso di finanziamento	importo Debiti fuori bilancio riconosciuti e in corso di finanziamento/Totale accertamento entrate dei titoli 1, 2 e 3	0,00 %
14 Fondo pluriennale vincolato			
14.1	Utilizzo del FPV	(Fondo pluriennale vincolato corrente e capitale iscritto in entrata del bilancio - Quota del fondo pluriennale vincolato corrente e capitale non utilizzata nel corso dell'esercizio e rinviata agli esercizi successivi) / Fondo pluriennale vincolato corrente e capitale iscritto in entrata nel bilancio (Per il FPV riferirsi ai valori riportati nell'allegato del rendiconto concernente il FPV, totale delle colonne a) e c)	100,00 %
15 Partite di giro e conto terzi			
15.1	Incidenza partite di giro e conto terzi in entrata	Totale accertamenti Entrate per conto terzi e partite di giro / Totale accertamenti primi tre titoli delle entrate (al netto delle operazioni riguardanti la gestione della cassa vincolata)	13,84 %
15.2	Incidenza partite di giro e conto terzi in uscita	Totale impegni Uscite per conto terzi e partite di giro / Totale impegni del titolo I della spesa (al netto delle operazioni riguardanti la gestione della cassa vincolata)	14,14 %

- (1) Il Patrimonio Netto è pari alla Lettera A) dello stato patrimoniale passivo. Gli enti locali delle Autonomie speciali che adottano il DLgs 118/2011 a decorrere dal 2016 e gli enti locali con popolazione inferiore a 5.000 abitanti elaborano l'indicatore a decorrere dal 2017.
- (2) Il debito da finanziamento è pari alla Lettera D1 dello stato patrimoniale passivo. Gli enti locali delle Autonomie speciali che adottano il DLgs 118/2011 a decorrere dal 2016 e gli enti locali con popolazione inferiore a 5.000 abitanti elaborano l'indicatore a decorrere dal 2017.
- (3) Indicatore da rappresentare solo in caso di disavanzo di amministrazione. Il disavanzo di amministrazione è pari alla lettera E dell'allegato al rendiconto riguardante il risultato di amministrazione dell'esercizio di riferimento.
- (4) Da compilare solo se la voce E, dell'allegato al rendiconto concernente il risultato di amministrazione è positivo o pari a 0.
- (5) La quota libera di parte corrente del risultato di amministrazione è pari alla voce E riportata nell'allegato a) al rendiconto. Il risultato di amministrazione è pari alla lettera A del predetto allegato a)
- (6) La quota libera in c/capitale del risultato di amministrazione è pari alla voce D riportata nell'allegato a) al rendiconto. Il risultato di amministrazione è pari alla lettera A riportata nel predetto allegato a).
- (7) La quota accantonata del risultato di amministrazione è pari alla voce B riportata nell'allegato a) al rendiconto. Il risultato di amministrazione è pari alla lettera A riportata nel predetto allegato a).
- (8) La quota vincolata del risultato di amministrazione è pari alla voce C riportata nell'allegato a) al rendiconto. Il risultato di amministrazione è pari alla lettera A riportata nel predetto allegato a).
- (9) Indicare al numeratore solo la quota del finanziamento destinata alla copertura di investimenti, e al denominatore escludere gli investimenti che, nell'esercizio, sono finanziati dal FPV.

Piano degli indicatori di bilancio
Indicatori analitici concernenti la composizione delle entrate e l'effettiva capacità di riscossione
Rendiconto esercizio 2019

Titolo Tipologia	Denominazione	Composizione delle entrate (valori percentuali)			Percentuale riscossione entrate				
		Previsioni iniziali competenza/ totale previsioni iniziali competenza	Previsioni definitive competenza/ totale previsioni definitive competenza	Accertamenti / Totale Accertamenti	% di riscossione prevista nel bilancio di previsione iniziale: Previsioni iniziali cassa / (previsioni iniziali competenza + residui)	% riscossione prevista nelle previsioni definitive: Previsioni definitive cassa / (previsioni definitive competenza + residui)	% riscossione complessiva: (Riscossioni c/comp + Riscossioni c/residui) / (Accertamenti + residui definitivi iniziali)	% di riscossione dei crediti esigibili nell'esercizio: Riscossioni c/comp / Accertamenti di competenza	% di riscossione dei crediti esigibili negli esercizi precedenti: Riscossioni c/residui / residui definitivi iniziali
TITOLO 1:	Entrate correnti di natura tributaria, contributiva e perequativa								
10101	Tipologia 101: Imposte, tasse e proventi assimilati	6,22	6,57	22,70	110,77	100,00	38,57	73,58	15,02
10301	Tipologia 301: Fondi perequativi da Amministrazioni Centrali	5,84	5,61	19,17	100,00	100,00	100,00	100,00	0,00
10000	Totale TITOLO 1:Entrate correnti di natura tributaria, contributiva e perequativa	12,06	12,18	41,87	107,96	100,00	54,14	85,67	15,02
TITOLO 2:	Trasferimenti correnti								
20101	Tipologia 101: Trasferimenti correnti da Amministrazioni pubbliche	11,87	11,03	33,27	101,05	100,41	82,20	80,92	89,95
20103	Tipologia 103: Trasferimenti correnti da Imprese	0,00	0,12	0,42	0,00	100,00	100,00	100,00	0,00
20000	Totale TITOLO 2:Trasferimenti correnti	11,87	11,15	33,70	101,05	100,41	82,39	81,16	89,95
TITOLO 3:	Entrate extratributarie								
30100	Tipologia 100: Vendita di beni e servizi e proventi derivanti dalla gestione dei beni	1,45	1,71	5,46	99,31	100,00	23,12	43,79	16,22
30200	Tipologia 200: Proventi derivanti dall'attività di controllo e repressione delle irregolarità e degli illeciti	0,10	0,09	0,20	209,01	100,00	43,07	100,00	0,98
30300	Tipologia 300: Interessi attivi	0,01	0,01	0,01	100,00	100,00	100,00	100,00	0,00
30500	Tipologia 500: Rimborsi e altre entrate correnti	1,47	1,64	3,35	99,31	100,00	61,85	76,63	37,42
30000	Totale TITOLO 3:Entrate extratributarie	3,03	3,45	9,03	101,66	100,00	31,02	57,31	18,30
TITOLO 4:	Entrate in conto capitale								
40200	Tipologia 200: Contributi agli investimenti	0,00	0,01	0,00	0,00	100,00	0,00	0,00	0,00
40300	Tipologia 300: Altri trasferimenti in conto capitale	2,02	4,95	3,27	100,00	169,95	62,62	62,62	0,00
40400	Tipologia 400: Entrate da alienazione di beni materiali e immateriali	0,06	0,07	0,11	100,00	100,00	6,33	100,00	0,00
40500	Tipologia 500: Altre entrate in conto capitale	0,31	0,30	0,30	100,00	100,00	100,00	100,00	0,00
40000	Totale TITOLO 4:Entrate in conto capitale	2,39	5,32	3,68	100,00	159,87	46,77	66,72	0,00
TITOLO 6:	Accensione Prestiti								
60200	Tipologia 200: Accensione prestiti a breve termine	0,00	0,00	0,00	0,00	0,00	0,00	0,00	0,00
60300	Tipologia 300: Accensione mutui e altri finanziamenti a medio lungo termine	0,00	0,00	0,00	100,00	100,00	12,32	0,00	12,32
60000	Totale TITOLO 6:Accensione Prestiti	0,00	0,00	0,00	100,00	100,00	12,32	0,00	12,32
TITOLO 7:	Anticipazioni da istituto tesoriere/cassiere								
70100	Tipologia 100: Anticipazioni da istituto tesoriere/cassiere	25,16	24,18	0,00	100,00	100,00	0,00	0,00	0,00
70000	Totale TITOLO 7:Anticipazioni da istituto tesoriere/cassiere	25,16	24,18	0,00	100,00	100,00	0,00	0,00	0,00
TITOLO 9:	Entrate per conto terzi e partite di giro								
90100	Tipologia 100: Entrate per partite di giro	42,84	41,17	11,62	100,02	100,00	96,94	96,84	100,00
90200	Tipologia 200: Entrate per conto terzi	2,66	2,56	0,12	103,87	100,00	5,73	100,00	0,00
90000	Totale TITOLO 9:Entrate per conto terzi e partite di giro	45,50	43,73	11,74	100,29	100,00	83,75	96,88	15,62
	TOTALE ENTRATE	100,00	100,00	100,00	99,96	102,86	55,26	82,21	20,34

Analisi della spesa

La parte del bilancio relativa alla spesa è ordinata in missioni programmi titoli e macroaggregati secondo la natura della spesa e la sua destinazione economica.

Riguardo le spese correnti, gli impegni assunti dipendono quasi sempre dalla capacità dell'ente di acquisire tutti i necessari fattori produttivi per conseguire gli obiettivi prefissati. La valutazione del risultato della gestione riferita a questa componente del bilancio può quindi offrire un valido argomento sulla verifica della concretezza dell'azione amministrativa; comunque, bisogna prestare la dovuta attenzione ad alcune eccezioni: sono, infatti, allocati in tale componente del bilancio alcuni stanziamenti finanziati con entrate a "specifica destinazione", il cui eventuale minore accertamento produce una economia di spesa, e quindi una carenza di impegno solo apparente.

Riguardo le spese in c/capitale, la percentuale di realizzo (impegni) dipende spesso dal verificarsi o meno di fattori esterni: si pensi, ad esempio, ai lavori pubblici da realizzarsi mediante contributi dello Stato, della Regione o della Provincia; la mancata concessione di siffatti contributi determina, sempre in modo apparente, un basso grado di realizzazione degli investimenti rilevato in alcuni programmi. Quindi, in tali casi, per poter esprimere un giudizio di efficacia occorre considerare anche altri elementi.

Infine, sono da considerare le spese per movimenti di fondi che costituiscono l'elemento residuale dell'analisi; esse si compongono di due elementi ben distinti: le anticipazioni di cassa e il rimborso delle quote di capitale per l'ammortamento di mutui; quest'ultima voce non presenta alcun margine di discrezionalità, costituendo la diretta conseguenza di operazioni di indebitamento contratte negli esercizi precedenti, e pertanto essa incide nel risultato del programma solo dal punto di vista finanziario.

Altre informazioni aggiuntive

In allegato stampa degli indicatori delle spese.

Piano degli indicatori di bilancio
Indicatori analitici concernenti la composizione delle spese per missioni e programmi
Rendiconto esercizio 2019

MISSIONI E PROGRAMMI			COMPOSIZIONE DELLE SPESE PER MISSIONI E PROGRAMMI (dati in percentuali)						
			Previsioni iniziali		Previsioni definitive		Dati di rendiconto		
			Incidenza Missioni/Programmi: Previsioni stanziamento/ totale previsioni missioni	di cui incidenza FPV: Previsioni stanziamento FPV/ Previsione FPV totale	Incidenza Missioni/Programmi: Previsioni stanziamento/ totale previsioni missioni	di cui incidenza FPV: Previsioni stanziamento FPV/ Previsione FPV totale	Incidenza Missione programma (Impegni + FPV) / (Totale Impegni + Totale FPV)	di cui incidenza FPV: FPV / Totale FPV	di cui incidenza economie di spesa: Economie di competenza / Totale economie di competenza
Missione 1: Servizi istituzionali, generali e di gestione	1	Organi istituzionali	0,24	0,00	0,21	0,00	0,58	0,00	0,03
	2	Segreteria generale	1,89	0,00	2,55	6,05	7,41	6,05	0,29
	3	Gestione economica, finanziaria, programmazione, provveditorato	1,34	0,00	1,27	0,00	1,96	0,00	0,95
	4	Gestione delle entrate tributarie e servizi fiscali	0,31	0,00	0,54	0,13	1,64	0,13	0,03
	5	Gestione dei beni demaniali e patrimoniali	0,04	0,00	0,27	1,52	0,84	1,52	0,01
	6	Ufficio tecnico	1,00	0,00	2,16	3,60	3,96	3,60	1,32
	7	Elezioni e consultazioni popolari - Anagrafe e stato civile	0,74	0,00	0,95	0,00	2,36	0,00	0,29
	11	Altri servizi generali	4,99	0,00	5,12	0,86	10,77	0,86	2,50
	TOTALE Missione 1: Servizi istituzionali, generali e di gestione		10,56	0,00	13,05	12,16	29,51	12,16	5,42
	Missione 3: Ordine pubblico e sicurezza	1	Polizia locale e amministrativa	0,65	0,00	0,79	0,00	2,31	0,00
TOTALE Missione 3: Ordine pubblico e sicurezza		0,65	0,00	0,79	0,00	2,31	0,00	0,09	
Missione 4: Istruzione e diritto allo studio	1	Istruzione prescolastica	0,01	0,00	0,01	0,00	0,02	0,00	0,00
	2	Altri ordini di istruzione	1,39	0,00	1,11	0,00	2,38	0,00	0,52
	6	Servizi ausiliari all'istruzione	1,70	0,00	1,63	0,00	4,70	0,00	0,21
	TOTALE Missione 4: Istruzione e diritto allo studio		3,10	0,00	2,75	0,00	7,10	0,00	0,74
Missione 5: Tutela e valorizzazione dei beni e attività culturali	1	Valorizzazione dei beni di interesse storico	0,00	0,00	0,01	0,00	0,04	0,00	0,00
	2	Attività culturali e interventi diversi nel settore culturale	0,35	0,00	0,92	0,56	1,39	0,56	0,71
	TOTALE Missione 5: Tutela e valorizzazione dei beni e attività culturali		0,35	0,00	0,94	0,56	1,43	0,56	0,71
Missione 6: Politiche giovanili, sport e tempo libero	1	Sport e tempo libero	0,07	0,00	0,24	2,52	0,70	2,52	0,03
	TOTALE Missione 6: Politiche giovanili, sport e tempo libero		0,07	0,00	0,24	2,52	0,70	2,52	0,03
Missione 7: Turismo	1	Sviluppo e la valorizzazione del turismo	0,21	0,00	0,26	0,00	0,49	0,00	0,15
	TOTALE Missione 7: Turismo		0,21	0,00	0,26	0,00	0,49	0,00	0,15
Missione 8: Assetto del territorio ed edilizia abitativa	1	Urbanistica e assetto del territorio	2,80	0,00	3,93	2,91	7,18	2,91	2,43
	2	Edilizia residenziale pubblica e locale e piani di edilizia economico-popolare	0,45	0,00	3,57	54,26	11,23	54,26	0,02
	TOTALE Missione 8: Assetto del territorio ed edilizia abitativa		3,25	0,00	7,50	57,17	18,41	57,17	2,45
Missione 9: Sviluppo sostenibile e tutela del territorio e dell'ambiente	2	Tutela, valorizzazione e recupero ambientale	0,01	0,00	0,06	0,00	0,11	0,00	0,03
	3	Rifiuti	3,11	0,00	4,01	21,28	11,81	21,28	0,39
	4	Servizio idrico integrato	0,87	0,00	1,12	1,20	3,34	1,20	0,09
	5	Aree protette, parchi naturali, protezione naturalistica e forestazione	0,03	0,00	0,03	0,00	0,07	0,00	0,01
	TOTALE Missione 9: Sviluppo sostenibile e tutela del territorio e dell'ambiente		4,03	0,00	5,21	22,48	15,32	22,48	0,52
Missione 11: Soccorso civile	1	Sistema di protezione civile	0,11	0,00	0,11	0,00	0,16	0,00	0,08
	2	Interventi a seguito di calamità naturali	0,00	0,00	0,00	0,00	0,00	0,00	0,00
	TOTALE Missione 11: Soccorso civile		0,11	0,00	0,11	0,00	0,16	0,00	0,08

Missione 12: Diritti sociali, politiche sociali e famiglia	1	Interventi per l'infanzia e i minori e per asili nido	1,95	0,00	1,76	2,30	5,03	2,30	0,24
	3	Interventi per gli anziani	0,52	0,00	0,36	0,00	1,14	0,00	0,00
	4	Interventi per i soggetti a rischio di esclusione sociale	1,08	0,00	0,98	0,00	1,53	0,00	0,72
	5	Interventi per le famiglie	0,00	0,00	0,02	0,00	0,07	0,00	0,00
	9	Servizio necroscopico e cimiteriale	0,13	0,00	0,45	2,81	1,36	2,81	0,00
	TOTALE Missione 12: Diritti sociali, politiche sociali e famiglia		3,67	0,00	3,57	5,11	9,14	5,11	0,99
	Missione 14: Sviluppo economico e competitività								
Missione 14: Sviluppo economico e competitività	1	Industria, PMI e Artigianato	0,03	0,00	0,03	0,00	0,08	0,00	0,00
	2	Commercio - reti distributive - tutela dei consumatori	0,01	0,00	0,11	0,00	0,34	0,00	0,00
	TOTALE Missione 14: Sviluppo economico e competitività		0,04	0,00	0,14	0,00	0,42	0,00	0,01
Missione 16: Agricoltura, politiche agroalimentari e pesca									
Missione 16: Agricoltura, politiche agroalimentari e pesca	1	Sviluppo del settore agricolo e del sistema agroalimentare	0,00	0,00	0,00	0,00	0,00	0,00	0,00
	2	Caccia e pesca	0,00	0,00	0,00	0,00	0,00	0,00	0,00
	TOTALE Missione 16: Agricoltura, politiche agroalimentari e pesca		0,00	0,00	0,00	0,00	0,00	0,00	0,00
Missione 17: Energia e diversificazione delle fonti energetiche									
Missione 17: Energia e diversificazione delle fonti energetiche	1	Fonti energetiche	0,00	0,00	0,01	0,00	0,00	0,00	0,01
	TOTALE Missione 17: Energia e diversificazione delle fonti energetiche		0,00	0,00	0,01	0,00	0,00	0,00	0,01
Missione 20: Fondi e accantonamenti									
Missione 20: Fondi e accantonamenti	1	Fondo di riserva	0,09	0,00	0,05	0,00	0,00	0,00	0,07
	2	Fondo crediti di dubbia esigibilità	1,41	0,00	1,47	0,00	0,00	0,00	2,15
	3	Altri fondi	0,02	0,00	0,02	0,00	0,00	0,00	0,03
	TOTALE Missione 20: Fondi e accantonamenti		1,52	0,00	1,54	0,00	0,00	0,00	2,25
Missione 50: Debito pubblico									
Missione 50: Debito pubblico	1	Quota interessi ammortamento mutui e prestiti obbligazionari	0,87	0,00	0,77	0,00	2,42	0,00	0,00
	2	Quota capitale ammortamento mutui e prestiti obbligazionari	0,95	0,00	0,83	0,00	2,63	0,00	0,00
	TOTALE Missione 50: Debito pubblico		1,82	0,00	1,60	0,00	5,06	0,00	0,00
Missione 60: Anticipazioni finanziarie									
Missione 60: Anticipazioni finanziarie	1	Restituzione anticipazione di tesoreria	25,14	0,00	22,18	0,00	0,00	0,00	32,46
	TOTALE Missione 60: Anticipazioni finanziarie		25,14	0,00	22,18	0,00	0,00	0,00	32,46
Missione 99: Servizi per conto terzi									
Missione 99: Servizi per conto terzi	1	Servizi per conto terzi e Partite di giro	45,48	0,00	40,11	0,00	9,96	0,00	54,09
	TOTALE Missione 99: Servizi per conto terzi		45,48	0,00	40,11	0,00	9,96	0,00	54,09

Piano degli indicatori di bilancio
Indicatori concernenti la capacità di pagare spese per missioni e programmi
Rendiconto esercizio 2019

MISSIONI E PROGRAMMI			CAPACITA' DI PAGARE SPESE NEL CORSO DELL'ESERCIZIO 2019 (dati percentuali)				
			Capacità di pagamento nel bilancio di previsione iniziale : Previsioni iniziali cassa / (residui + previsioni iniziali competenza - FPV)	Capacità di pagamento nelle previsioni definitive: Previsioni definitive cassa / (residui + previsioni definitive competenza - FPV)	Capacità di pagamenti a consuntivo: (Pagam. c/comp. + Pagam. c/residui) / (Impegni + residui definitivi iniziali)	Capacità di pagamento delle spese nell'esercizio: Pagam. c/comp. / Impegni	Capacità di pagamento delle spese esigibili negli esercizi precedenti: Pagam. c/residui / residui definitivi iniziali)
Missione 1: Servizi istituzionali, generali e di gestione	1	Organi istituzionali	100,00	100,00	92,50	93,37	79,88
	2	Segreteria generale	100,00	113,68	86,97	88,30	79,43
	3	Gestione economica, finanziaria, programmazione, provveditorato	100,00	100,00	99,03	99,63	28,73
	4	Gestione delle entrate tributarie e servizi fiscali	100,00	101,33	85,09	83,89	100,00
	5	Gestione dei beni demaniali e patrimoniali	100,00	136,41	72,06	63,49	98,37
	6	Ufficio tecnico	100,00	125,73	95,93	96,08	92,08
	7	Elezioni e consultazioni popolari - Anagrafe e stato civile	89,67	100,00	95,62	95,85	82,11
	11	Altri servizi generali	99,98	100,95	69,59	68,42	95,99
	TOTALE Missione 1: Servizi istituzionali, generali e di gestione		99,36	107,72	82,61	82,31	86,40
	Missione 3: Ordine pubblico e sicurezza	1	Polizia locale e amministrativa	100,00	100,00	96,66	97,38
TOTALE Missione 3: Ordine pubblico e sicurezza		100,00	100,00	96,66	97,38	71,42	
Missione 4: Istruzione e diritto allo studio	1	Istruzione prescolastica	100,00	100,00	76,28	71,77	100,00
	2	Altri ordini di istruzione	100,00	113,17	82,31	84,31	75,89
	6	Servizi ausiliari all'istruzione	100,00	100,00	91,25	90,89	100,00
	TOTALE Missione 4: Istruzione e diritto allo studio		100,00	105,81	87,72	88,62	80,88
Missione 5: Tutela e valorizzazione dei beni e attività culturali	1	Valorizzazione dei beni di interesse storico	100,00	100,00	100,00	100,00	0,00
	2	Attività culturali e interventi diversi nel settore culturale	100,00	102,94	86,39	85,18	88,86
	TOTALE Missione 5: Tutela e valorizzazione dei beni e attività culturali		100,00	102,91	86,70	85,67	88,86
Missione 6: Politiche giovanili, sport e tempo libero	1	Sport e tempo libero	100,00	229,19	57,50	47,90	100,00
	TOTALE Missione 6: Politiche giovanili, sport e tempo libero		100,00	229,19	57,50	47,90	100,00
Missione 7: Turismo	1	Sviluppo e la valorizzazione del turismo	100,00	100,00	68,30	57,04	100,00
	TOTALE Missione 7: Turismo		100,00	100,00	68,30	57,04	100,00
Missione 8: Assetto del territorio ed edilizia abitativa	1	Urbanistica e assetto del territorio	100,00	169,70	79,32	82,64	61,03
	2	Edilizia residenziale pubblica e locale e piani di edilizia economico-popolare	100,00	352,08	70,58	92,39	58,95
	TOTALE Missione 8: Assetto del territorio ed edilizia abitativa		100,00	211,69	76,43	84,28	59,62
Missione 9: Sviluppo sostenibile e tutela del territorio e dell'ambiente	2	Tutela, valorizzazione e recupero ambientale	100,00	100,00	0,00	0,00	0,00
	3	Rifiuti	100,00	140,26	79,66	78,21	93,44
	4	Servizio idrico integrato	99,33	106,08	77,59	81,59	34,92
	5	Aree protette, parchi naturali, protezione naturalistica e forestazione	100,00	100,00	94,59	93,77	100,00
	TOTALE Missione 9: Sviluppo sostenibile e tutela del territorio e dell'ambiente		99,87	130,21	78,15	78,51	74,84
Missione 11: Soccorso civile	1	Sistema di protezione civile	100,00	100,00	67,98	82,12	49,64
	2	Interventi a seguito di calamità naturali	100,00	0,00	0,00	0,00	0,00
	TOTALE Missione 11: Soccorso civile		100,00	100,00	67,98	82,12	49,64
Missione 12: Diritti sociali, politiche sociali e famiglia	1	Interventi per l'infanzia e i minori e per asili nido	100,00	108,79	91,09	92,45	61,11
	3	Interventi per gli anziani	100,00	100,00	86,56	86,56	0,00

	4	Interventi per i soggetti a rischio di esclusione sociale	100,00	100,00	90,32	89,99	100,00
	5	Interventi per le famiglie		100,00	100,00	100,00	0,00
	9	Servizio necroscopico e cimiteriale			66,40	64,81	82,36
	TOTALE Missione 12: Diritti sociali, politiche sociali e famiglia		100,00	109,20	87,74	88,39	72,20
Missione 14: Sviluppo economico e competitività	1	Industria, PMI e Artigianato	100,00	100,00	100,00	100,00	0,00
	2	Commercio - reti distributive - tutela dei consumatori	100,00	100,00	100,00	100,00	0,00
	TOTALE Missione 14: Sviluppo economico e competitività		100,00	100,00	100,00	100,00	0,00
Missione 16: Agricoltura, politiche agroalimentari e pesca	1	Sviluppo del settore agricolo e del sistema agroalimentare	100,00	100,00	0,00	0,00	0,00
	2	Caccia e pesca	100,00	100,00	47,61	0,00	47,61
	TOTALE Missione 16: Agricoltura, politiche agroalimentari e pesca		100,00	100,00	27,53	0,00	47,61
Missione 17: Energia e diversificazione delle fonti energetiche	1	Fonti energetiche		100,00	100,00	100,00	0,00
	TOTALE Missione 17: Energia e diversificazione delle fonti energetiche			100,00	100,00	100,00	0,00
Missione 20: Fondi e accantonamenti	1	Fondo di riserva	235,29	304,26	0,00	0,00	0,00
	2	Fondo crediti di dubbia esigibilità	0,00	0,00	0,00	0,00	0,00
	3	Altri fondi	100,00	100,00	0,00	0,00	0,00
	TOTALE Missione 20: Fondi e accantonamenti		14,86	11,27	0,00	0,00	0,00
Missione 50: Debito pubblico	1	Quota interessi ammortamento mutui e prestiti obbligazionari	100,00	100,00	100,00	100,00	0,00
	2	Quota capitale ammortamento mutui e prestiti obbligazionari	100,00	100,00	100,00	100,00	0,00
	TOTALE Missione 50: Debito pubblico		100,00	100,00	100,00	100,00	0,00
Missione 60: Anticipazioni finanziarie	1	Restituzione anticipazione di tesoreria	100,00	100,00	0,00	0,00	0,00
	TOTALE Missione 60: Anticipazioni finanziarie		100,00	100,00	0,00	0,00	0,00
Missione 99: Servizi per conto terzi	1	Servizi per conto terzi e Partite di giro	100,00	100,00	94,47	94,64	91,08
	TOTALE Missione 99: Servizi per conto terzi		100,00	100,00	94,47	94,64	91,08

ELENCO ANALITICO DELLE RISORSE ACCANTONATE, VINCOLATE E DESTINATE AGLI INVESTIMENTI DEL RISULTATO DI AMMINISTRAZIONE

Il risultato di amministrazione nell'ultimo triennio ha avuto la seguente evoluzione:

	2016	2017	2018
Risultato di amministrazione (+/-)	2.053.609,35	2.314.420,26	2.468.007,34
Di cui:			
Parte accantonata	1.736.908,30	1.984.432,97	1.813.862,29
Parte vincolata	34.799,40	88.354,95	160.662,30
Parte destinata a investimenti	537,05	9.732,45	13.499,75
Parte disponibile (+/-)	281.364,60	231.899,89	479.983,00

ELENCO ANALITICO DELLE RISORSE ACCANTONATE, VINCOLATE E DESTINATE AGLI INVESTIMENTI DEL RISULTATO DI AMMINISTRAZIONE

L'avanzo di amministrazione rilevato al 31/12/2018 è stato così utilizzato nel corso dell'esercizio 2019:

Applicazione dell'avanzo del 2019	Avanzo vincolato	Avanzo per spese in c/capitale	Fondo svalutazione crediti	Avanzo non vincolato	Totale
Spesa corrente	77.509,89				77.509,89
Spesa corrente a carattere non ripetitivo					
Debiti fuori bilancio				122.530,28	122.530,28
Estinzione anticipata di prestiti					
Spesa in c/capitale	5064,13				5.064,13
Altro				193.170,60	193.170,60
Totale avanzo utilizzato	82.574,02			315.700,88	398.274,90

In allegato risultato di amministrazione (prospetto dimostrativo risultato di amministrazione).

**PROSPETTO DIMOSTRATIVO DEL RISULTATO DI AMMINISTRAZIONE
ANNO 2019**

		GESTIONE		
		RESIDUI	COMPETENZA	TOTALE
Fondo di cassa al 1° gennaio				497.125,77
RISCOSSIONI	(+)	665.890,69	3.486.451,12	4.152.341,81
PAGAMENTI	(-)	364.848,30	3.518.049,44	3.882.897,74
				766.569,84
SALDO DI CASSA AL 31 DICEMBRE	(=)			0,00
PAGAMENTI per azioni esecutive non regolarizzate al 31 dicembre	(-)			0,00
FONDO DI CASSA AL 31 DICEMBRE	(=)			766.569,84
RESIDUI ATTIVI	(+)	2.605.178,60	754.469,52	3.359.648,12
<i>di cui derivanti da accertamenti di tributi effettuati sulla base della stima del dipartimento delle finanze</i>				0,00
RESIDUI PASSIVI	(-)	120.527,66	570.388,99	690.916,65
FONDO PLURIENNALE VINCOLATO PER SPESE CORRENTI ⁽¹⁾	(-)			291.524,90
FONDO PLURIENNALE VINCOLATO PER SPESE IN C.TO CAPITALE ⁽¹⁾	(-)			618.456,27
FONDO PLURIENNALE VINCOLATO PER ATTIVITÀ FINANZIARIE ⁽¹⁾	(-)			0,00
RISULTATO DI AMMINISTRAZIONE AL 31 DICEMBRE 2019 (A) ⁽²⁾	(=)			2.525.320,14
Composizione del risultato di amministrazione al 31 dicembre 2019				
Parte accantonata ⁽³⁾				1.800.894,46
Fondo crediti di dubbia esazione al 31/12/2019 ⁽⁴⁾				0,00
Accantonamento residui perenti al 31/12/2019 (solo per le regioni) ⁽⁵⁾				0,00
Fondo anticipazioni liquidità				109.540,27
Fondo perdite società partecipate				7.500,00
Fondo contenzioso				56.916,15
Altri accantonamenti				
Totale parte accantonata (B)				1.974.850,88
Parte vincolata				59.559,43
Vincoli derivanti da leggi e dai principi contabili				377,81
Vincoli derivanti da trasferimenti				14.903,52
Vincoli derivanti da contrazione di mutui				0,00
Vincoli formalmente attribuiti dall'ente				0,00
Altri vincoli da specificare				

Totale parte vincolata (C)	74.840,76
Totale parte destinata agli investimenti (D)	14.238,60
Totale parte disponibile (E)=(A)-(B)-(C)-(D)	461.389,90
F) di cui Disavanzo da debito autorizzato e non contratto ⁽⁶⁾	0,00
Se E è negativo, tale importo è iscritto tra le spese del bilancio di previsione come disavanzo da ripianare ⁽⁶⁾	

- (1) Indicare l'importo del fondo pluriennale vincolato risultante dal conto del bilancio (in spesa).
- (2) Se negativo, le regioni indicano in nota la quota del disavanzo corrispondente al debito autorizzato e non contratto, distintamente da quella derivante dalla gestione ordinaria.
- (3) Non comprende il fondo pluriennale vincolato.
- (4) Indicare l'importo del Fondo crediti di dubbia esigibilità risultante dall'allegato 8 c)
- (5) Solo per le regioni Indicare l'importo dell'accantonamento per residui perenti al 31 dicembre 2019
- (6) Solo per le Regioni e le Province autonome. In caso di risultato negativo, le regioni iscrivono nel passivo del bilancio distintamente il disavanzo di amministrazione da ripianare (lettera E al netto della lettera F) e il disavanzo derivante da debito autorizzato e non contratto (lettera F).

ELENCO ANALITICO DELLE RISORSE ACCANTONATE NEL RISULTATO DI AMMINISTRAZIONE (*)

Capitolo di spesa	Descrizione	Risorse accantonate al 1/1/2019	Risorse accantonate applicate al bilancio dell'esercizio 2019 (con segno - ¹)	Risorse accantonate stanziare nella spesa del bilancio dell'esercizio 2019	Variazione degli accantonamenti effettuata in sede di rendiconto (con segno +/- ²)	Risorse accantonate nel risultato di amministrazione al 31/12/2019
		(a)	(b)	(c)	(d)	(e)=(a)+(b)+(c)+(d)
Fondo anticipazioni liquidità						
		0,00	0,00	0,00	0,00	0,00
Totale Fondo anticipazioni liquidità						
Fondo perdite società partecipate						
	Fondo perdite società partecipate	109.540,27	0,00	0,00	0,00	109.540,27
Totale Fondo perdite società partecipate		109.540,27	0,00	0,00	0,00	109.540,27
Fondo contenzioso						
2163/3	Fondo passività potenziali	6.000,00	0,00	1.500,00	0,00	7.500,00
Totale Fondo contenzioso		6.000,00	0,00	1.500,00	0,00	7.500,00
Fondo crediti di dubbia esigibilità(3)						
2163/2	FONDO CREDITI DUBBIA ESIGIBILITA' parte corrente	1.695.717,38	0,00	105.177,08	0,00	1.800.894,46
Totale Fondo crediti di dubbia esigibilità		1.695.717,38	0,00	105.177,08	0,00	1.800.894,46
Accantonamento residui perenti (solo per le regioni)						
Totale Accantonamento residui perenti (solo per le regioni)		0,00	0,00	0,00	0,00	0,00
Altri accantonamenti(4)						
	fondi statali art.63 L.112/2008 ANNI 2011/2015/2016/2017/2018	175,77	0,00	0,00	0,00	175,77
	fondi rinnovi contrattuali 2019-2021	0,00	0,00	0,00	52.664,08	52.664,08
2163/4	Accantonamento per indennità fine mandato al Sindaco	2.428,87	0,00	1.647,43	0,00	4.076,30
Totale Altri accantonamenti		2.604,64	0,00	1.647,43	52.664,08	56.916,15
TOTALE		1.813.862,29	0,00	108.324,51	52.664,08	1.974.850,88

(*) Le modalità di compilazione delle singole voci del prospetto sono descritte nel paragrafo 13.7.1 del principio applicato della programmazione.

- (1) Indicare, con il segno (-), l'utilizzo dei fondi accantonati attraverso l'applicazione in bilancio della corrispondente quota del risultato di amministrazione.
- (2) Indicare con il segno (+) i maggiori accantonamenti nel risultato di amministrazione effettuati in sede di predisposizione del rendiconto, e con il segno (-), le riduzioni degli accantonamenti effettuati in sede di predisposizione del rendiconto, e con il segno (+) i maggiori accantonamenti nel risultato di amministrazione effettuati in sede di predisposizione del rendiconto, e con il segno (-), le riduzioni degli accantonamenti effettuati in sede di predisposizione del rendiconto.
- (3) Con riferimento ai capitoli di bilancio riguardanti il FCDE, devono essere preliminarmente valorizzate le colonne (a) e (e) nelle quali devono essere indicate rispettivamente le quote accantonate nel risultato di amministrazione degli esercizi 2018 e 2019 determinate nel rispetto dei principi contabili. Successivamente sono valorizzati gli importi di cui alla lettera (b), che corrispondono alla quota del risultato di amministrazione applicata al bilancio N per le rispettive quote del FCDE.
- Se l'importo della colonna (e) è minore della somma algebrica delle colonne (a) + (b), la differenza è iscritta con il segno (-) nella colonna (d).
- Se l'importo della colonna (e) è maggiore della somma algebrica delle colonne (a) + (b), la differenza è iscritta con il segno (+) nella colonna (c) entro il limite dell'importo stanziato in bilancio per il FCDE (previsione definitiva). Se lo stanziamento di bilancio non è capiente, la differenza è iscritta nella colonna (d) con il segno (+).
- (4) I fondi di riserva e i fondi speciali non confluiscono nella quota accantonata del risultato di amministrazione.

ELENCO ANALITICO DELLE RISORSE VINCOLATE NEL RISULTATO DI AMMINISTRAZIONE (*)

Capitolo di entrata	Descrizione	Capitolo di spesa	Descrizione	Risorse vincolate nel risultato di amministrazione al 1/1/2019	Risorse vincolate applicate al bilancio dell'esercizio 2019	Entrate vincolate accertate nell'esercizio 2019	Impegni esercizio 2019 finanziati da entrate vincolate accertate nell'esercizio o da quote vincolate del risultato di amministrazione	Fondo pluriennale vincolato al 31/12/2019 finanziato da entrate vincolate accertate nell'esercizio o da quote vincolate del risultato di amministrazione	Cancellazione di residui attivi vincolati o eliminazione del vincolo su quote del risultato di amministrazione (+) e cancellazione di residui passivi finanziati da risorse vincolate (-) (gestione dei residui)	Cancellazione nell'esercizio 2019 di impegni finanziati dal fondo pluriennale vincolato dopo l'approvazione del rendiconto dell'esercizio 2018 non reimpegnati nell'esercizio 2019	Risorse vincolate nel bilancio al 31/12/2019	Risorse vincolate nel risultato di amministrazione al 31/12/2019
				(a)	(b)	(c)	(d)	(e)	(f)	(g)	(h)=(b)+(c)-(d) -(e)+(g)	(i)=(a)+(c) -(d)-(e)-(f)+(g)
Vincoli derivanti dalla legge												
3009/0	FONDI STATALI SPESE DI INVESTIMENTO		FONDI STATALI SPESE DI INVESTIMENTO	2.681,16	0,00	0,00	0,00	0,00	0,00	0,00	0,00	2.681,16
	FONDI STATALI SPESE CORRENTI		FONDI STATALI SPESE CORRENTI	1.048,63	0,00	0,00	0,00	0,00	0,00	0,00	0,00	1.048,63
	FONDI L.R.38/78 (Terremoto)		FONDI L.R.38/78 (Terremoto)	25.988,44	0,00	0,00	0,00	0,00	0,00	0,00	0,00	25.988,44
	CCDI ANNO 2018		CCDI ANNO 2018	77.155,89	77.155,89	0,00	69.855,89	0,00	7.300,00	0,00	7.300,00	0,00
	PROVENTI OBLAZIONE CODICE DELLA STRADA (Cap. 1928/Uscita)	1928/0	INTERVENTI VIABILITA' CON PROVENTI DERIVANTI DALLE OBLAZIONI AL CODICE DELLA STRADA-ART.208 NUOVO COD. DELLA STRADA	26.166,53	0,00	3.674,67	0,00	0,00	0,00	0,00	3.674,67	29.841,20
Totale vincoli derivanti dalla legge (I/1)				133.040,65	77.155,89	3.674,67	69.855,89	0,00	7.300,00	0,00	10.974,67	59.559,43
Vincoli derivanti da trasferimenti												
2020/1	AVANZO DA TRASFERIMENTI	11425/0	ASSEGNAZIONE BORSE DI STUDIO LEGGE 10/03/2000 N.62-APPLICAZIONE AVANZO	7.654,00	7.654,00	0,00	7.654,00	0,00	0,00	0,00	0,00	0,00
2020/1	CONTRIBUTO PROGETTO IMPLEMENTAZIONE ASILO NIDO COMUNALE (CAP.1777.1/U)	1777/1	PROGETTO IMPLEMENTAZIONE SERVIZIO ASILO NIDO COMUNALE (CAP.2020.1/E)	0,00	0,00	23.450,70	8.161,74	15.288,96	0,00	0,00	0,00	0,00
2048/0	LEGGE 13/1989 ART.10 FONDO SPECIALE ELIMINAZIONE E SUPERAMENTO BARRIERE ARCHITETTONICHE EDIFICI PRIVATI(CAP.2048/U)	2048/0	LEGGE 13/1989 ART.10 FONDO SPECIALE ELIMINAZIONE E SUPERAMENTO BARRIERE ARCHITETTONICHE EDIFICI PRIVATI (CAP.2048/E)	0,00	0,00	8.331,71	8.331,71	0,00	0,00	0,00	0,00	0,00
2051/1	Assegnazione borse di studio legge 62 del 10.03.2000 (Cap. 1425/Uscita)	1425/0	ASSEGNAZIONE BORSE DI STUDIO LEGGE 10/03/2000 N.62 (Cap. 2051/1 - Entrata)	0,00	0,00	7.689,27	7.689,27	0,00	0,00	0,00	0,00	0,00
2054/0	CONTRIBUTO DELLA REGIONE PER ACQUISTO LIBRI PER	1488/1	Utilizzo contributo regionale per acquisto libri per la biblioteca	0,00	0,00	3.000,00	3.000,00	0,00	0,00	0,00	0,00	0,00

2250/0	LA BIBLIOTECA (CAP.1488/USCITA)	2250/0	comunale (Cap. 2054/E)	0,00	0,00	4.996,32	4.996,32	0,00	0,00	0,00	0,00	0,00
4131/0	CONTRIBUTO REGIONALE PROMOZIONE TURISTICA E VALORIZZAZIONE DEL TERRITORIO MONTANO (CAP.2250/USCITE)	4131/0	CONTRIBUTO REGIONALE PROMOZIONE TURISTICA E VALORIZZAZIONE TERRITORIO MONTANO (CAP.2250/ENTRATA)	0,00	0,00	9.957,39	9.601,22	0,00	0,00	0,00	356,17	356,17
4131/0	Contributo statale L.145/2018 art. 1 co. 107 per investimenti per messa in sicurezza scuole, strade, edifici pubblici e patrimonio comunale (cap.4131-4131.1-4131.2/U)	4131/1	Contributo statale L.145/2018 art. 1 co. 107 per investimenti per messa in sicurezza scuole, strade, edifici pubblici e patrimonio comunale (CAP.4130/E)	0,00	0,00	28.000,00	22.403,72	5.588,95	0,00	0,00	7,33	7,33
4131/0	Contributo statale L.145/2018 art. 1 co. 107 per investimenti per messa in sicurezza scuole, strade, edifici pubblici e patrimonio comunale (cap.4131-4131.1-4131.2/U)	4131/2	Contributo statale L.145/2018 art. 1 co. 107 per investimenti per messa in sicurezza casa riposo Villa Maria - (cap.4131/E)	0,00	0,00	12.000,00	11.985,69	0,00	0,00	0,00	14,31	14,31
Totale vincoli derivanti da trasferimenti (I/2)				7.654,00	7.654,00	97.425,39	83.823,67	20.877,91	0,00	0,00	377,81	377,81

Vincoli derivanti da finanziamenti				14.903,52	0,00	0,00	0,00	0,00	0,00	0,00	0,00	14.903,52
mutui			mutui	5.064,13	5.064,13	0,00	0,00	5.064,13	0,00	0,00	0,00	0,00
avanzo da economia	10301/0		INTERVENTI MANUTENZIONE FONTANA DEL TOCCO(AVANZO QUOTA CAPITALE RINEGOZIAZIONE MUTUI)									
rinegoiazione mutui												
Totale vincoli derivanti da finanziamenti (I/3)				19.967,65	5.064,13	0,00	0,00	5.064,13	0,00	0,00	0,00	14.903,52

Vincoli formalmente attribuiti dall'ente				0,00	0,00	0,00	0,00	0,00	0,00	0,00	0,00	0,00
Totale vincoli formalmente attribuiti dall'ente (I/4)				0,00	0,00	0,00	0,00	0,00	0,00	0,00	0,00	0,00

Altri vincoli				0,00	0,00	0,00	0,00	0,00	0,00	0,00	0,00	0,00
Totale altri vincoli (I/5)				0,00	0,00	0,00	0,00	0,00	0,00	0,00	0,00	0,00

TOTALE RISORSE VINCOLATE (I=I/1+I/2+I/3+I/4+I/5)				160.662,30	89.874,02	101.100,06	153.679,56	25.942,04	7.300,00	0,00	11.352,48	74.840,76
Totale quote accantonate riguardanti le risorse vincolate da legge (m/1)											0,00	0,00
Totale quote accantonate riguardanti le risorse vincolate da trasferimenti (m/2)											0,00	0,00
Totale quote accantonate riguardanti le risorse vincolate da finanziamenti (m/3)											0,00	0,00
Totale quote accantonate riguardanti le risorse vincolate dall'ente (m/4)											0,00	0,00
Totale quote accantonate riguardanti le risorse vincolate da altro (m/5)											0,00	0,00
Totale quote accantonate riguardanti le risorse vincolate (m=m/1+m/2+m/3+m/4+m/5)											0,00	0,00

Totale risorse vincolate da legge al netto di quelle che sono state oggetto di accantonamenti (n/1=l/1-m/1)	10.974,67	59.559,43
Totale risorse vincolate da trasferimenti al netto di quelle che sono state oggetto di accantonamenti (n/2=l/2-m/2)	377,81	377,81
Totale risorse vincolate da finanziamenti al netto di quelle che sono state oggetto di accantonamenti (n/3=l/3-m/3)	0,00	14.903,52
Totale risorse vincolate dall'Ente al netto di quelle che sono state oggetto di accantonamenti (n/4=l/4-m/4)	0,00	0,00
Totale risorse vincolate da altro al netto di quelle che sono state oggetto di accantonamenti (n/5=l/5-m/5)	0,00	0,00
Totale risorse vincolate al netto di quelle che sono state oggetto di accantonamenti (n=l-m)	11.352,48	74.840,76

(*) Le modalità di compilazione delle singole voci del prospetto sono descritte nel paragrafo 13.7.2 del principio applicato della programmazione.

ELENCO ANALITICO DELLE RISORSE DESTINATE AGLI INVESTIMENTI NEL RISULTATO DI AMMINISTRAZIONE (*)

Capitolo di entrata	Descrizione	Capitolo di spesa	Descrizione	Risorse destinate agli investimenti al 1/1/2019	Entrate destinate agli investimenti accertate nell'esercizio 2019	Impegni esercizio 2019 finanziati da entrate destinate accertate nell'esercizio o da quote destinate del risultato di amministrazione	Fondo pluriennale vincolato al 31/12/2019 finanziato da entrate destinate accertate nell'esercizio o da quote destinate del risultato di amministrazione	Cancellazione di residui attivi costituiti da risorse destinate agli investimenti o eliminazione della destinazione su quote del risultato di amministrazione (+) e cancellazione di residui passivi finanziati da risorse destinate agli investimenti (-) (gestione dei residui)	Risorse destinate agli investimenti al 31/12/2019
				(a)	(b)	(c)	(d)	(e)	(f)=(a)+(b)-(c)-(d)-(e)
						0,00	0,00	-176,77	176,77
	AVANZO DESTINATO ANNO 2017	10500/4	SISTEMAZIONE STRADE COMUNALI (AVANZO ONERI URBANIZZAZIONE)	0,00	0,00	0,00	0,00		
4035/0	PROVENTI DERIVANTI DALLE CONCESSIONI EDILIZIE E DALLE SANZIONI PREVISTE DALLA DISCIPLINA URBANISTICA	4035/0	Impiego fondi proventi oneri di urbanizzazione	0,00	11.675,81	11.675,81	0,00	0,00	0,00
4035/0	PROVENTI DERIVANTI DALLE CONCESSIONI EDILIZIE E DALLE SANZIONI PREVISTE DALLA DISCIPLINA URBANISTICA	4035/1	Utilizzo proventi derivanti da condono edilizio	4.112,96	308,30	176,10	0,00	0,00	4.245,16
4035/1	SANZIONI AMMINISTRATIVE SU ONERI DI URBANIZZAZIONE E COSTO DI COSTRUZIONE	4035/0	Impiego fondi proventi oneri di urbanizzazione	0,00	429,88	0,00	0,00	0,00	429,88
4035/2	PROVENTI ONERI DI URBANIZZAZIONE E COSTO DI COSTRUZIONE DERIVANTI DA CONDONO EDILIZIO	4035/1	Utilizzo proventi derivanti da condono edilizio	9.386,79	197,00	197,00	0,00	0,00	9.386,79
TOTALE				13.499,75	12.610,99	12.048,91	0,00	-176,77	14.238,60
Totale quote accantonate nel risultato di amministrazione riguardanti le risorse destinate agli investimenti (g)									0,00
Totale risorse destinate nel risultato di amministrazione al netto di quelle che sono state oggetto di accantonamenti (h = Totale f - g)									14.238,60

(*) Le modalità di compilazione delle singole voci del prospetto sono descritte nel paragrafo 13.7.3 del principio applicato della programmazione.

Conciliazione tra risultato della gestione di competenza e il risultato di amministrazione

RISCONTRO RISULTATI DELLA GESTIONE	
Gestione di competenza	2019
Accertamenti	4.240.920,64
Impegni	4.088.438,43
SALDO GESTIONE COMPETENZA	152.482,21
Fondo pluriennale vincolato iscritto in entrata	809.694,91
Fondo pluriennale vincolato di spesa	909.981,17
SALDO FPV	-100.286,26
Gestione dei residui	
Maggiori residui attivi riaccertati (+)	358,67
Minori residui attivi riaccertati (-)	3.042,99
Minori residui passivi riaccertati (+)	7.801,17
SALDO GESTIONE RESIDUI	5.116,85
Riepilogo	
SALDO GESTIONE COMPETENZA	152.482,21
SALDO FPV	-100.286,26
SALDO GESTIONE RESIDUI	5.116,85
AVANZO ESERCIZI PRECEDENTI APPLICATO	494.645,69
AVANZO ESERCIZI PRECEDENTI NON APPLICATO	1.973.361,65
RISULTATO DI AMMINISTRAZIONE AL 31/12/2019	2.525.320,14

RAGIONI PERSISTENZA DEI RESIDUI ATTIVI E PASSIVI

Residui attivi

	2014 e precedenti	2015	2016	2017	2018	2019	Totale
Titolo 1	390.307,50	164.682,00	220.813,36	247.565,04	193.448,00	254.347,48	1.471.163,38
Titolo 2	0,00	0,00	0,00	3.993,98	16.491,27	269.267,42	289.752,67
Titolo 3	370.354,06	50.503,06	102.799,28	51.608,11	71.277,48	163.435,26	809.977,25
Titolo 4	66.500,00	0,00	0,00	0,00	0,00	51.869,36	118.369,36
Titolo 6	561.293,23	0,00	0,00	12.644,11	0,00	0,00	573.937,34
Titolo 9	80.898,12	0,00	0,00	0,00	0,00	15.550,00	96.448,12
Totale	1.469.352,91	215.185,06	323.612,64	315.811,24	281.216,75	754.469,52	3.359.648,12

Motivazione della persistenza

- I residui attivi sono stati mantenuti a seguito verifica, da parte dei Responsabili di Area ,della fondatezza giuridica dei crediti accertati e dell'esigibilità del credito e dell'affidabilità della scadenza dell'obbligazione prevista in occasione dell'accertamento;

In allegato l'elenco dei residui attivi divisi per anno.

RAGIONI PERSISTENZA DEI RESIDUI ATTIVI E PASSIVI

Residui passivi

	2014 e precedenti	2015	2016	2017	2018	2019	Totale
Titolo 1	0,00	6.509,04	1.596,27	5.409,57	21.147,19	476.388,00	511.050,07
Titolo 2	0,00	3.652,75	24.107,78	1.230,00	54.704,53	67.307,35	151.002,41
Titolo 4	0,00	0,00	0,00	0,00	0,00	0,00	0,00
Titolo 7	820,53	1.350,00	0,00	0,00	0,00	26.693,64	28.864,17
Totale	820,53	11.511,79	25.704,05	6.639,57	75.851,72	570.388,99	690.916,65

Motivazioni della persistenza

- I residui passivi sono stati mantenuti a seguito verifica, da parte dei Responsabili di Area ,della fondatezza giuridica che trattasi di debito certo, liquido ed esigibile ,dell'affidabilità della scadenza dell'obbligazione prevista in occasione dell'impegno e del permanere delle posizioni debitorie effettive degli impegni assunti;

In allegato l'elenco dei residui passivi divisi per anno.

DIRITTI REALI DI GODIMENTO E LA LORO ILLUSTRAZIONE

Riportare il dettaglio dei diritti reali di godimento

ELENCO DEI PROPRI ENTI E ORGANISMI STRUMENTALI

Ente o organismo strumentale	Rendiconto o bilancio consultabile dal sito internet?	
	Si	No

ELENCO DELLE PARTECIPAZIONI DIRETTE POSSEDUTE CON L'INDICAZIONE DELLA RELATIVA QUOTA PERCENTUALE

- ASMEL – quota patrimoniale € 20,00 – quota associativa € 754,00.
- ATO ME 2 S.p.a. in liquidazione - quota mensile (dall'1 ottobre 2013) € 2.104,20 - quota azionaria pari al 5 %.
- CONSORZIO INTERCOMUNALE TINDARI NEBRODI quota annuale € 7.000,00- quota azionaria 5%.
- CONSORZIO A.S.I. quota annuale € 5.621,65.
- GAL NEBRODI PLUS quota di costituzione € 1.000,00 – quota annuale 200,00.
- SRR MESSINA AREA METROPOLITANA SOCIETA' CONSORTILE S.p.a. – quota capitale € 2.057,80 - quota bilancio 2014 € 446,09.
- DISTRETTO TURISTICO “Parco dei Miti” – quota annuale € 2.891,58.

ESITO DELLA VERIFICA DEI CREDITI E DEBITI RECIPROCI CON I PROPRI ENTI STRUMENTALI E LE SOCIETA' CONTROLLATE E PARTE

Nel 2019 non è stata effettuata verifica dei crediti e debiti reciproci con i propri enti strumentali e le società controllate e/o partecipate

ONERI E IMPEGNI SOSTENUTI DERIVANTI DA CONTRATTI RELATIVI A STRUMENTI FINANZIARI DERIVATI O DA CONTRATTI DI FINANZIAMENTO CHE INCLUDONO UNA COMPONENTE DERIVATA

L'Ente non ha in essere contratti relativi a finanza derivata

Denominazione dell'onere o dell'impegno	Onere	Impegno	Tipo di contratto		Note
			Relativi a strumenti finanziari derivati	Relativi a contratti di finanziamento (che include una componente derivata)	

GARANZIE PRINCIPALI O SUSSIDIARIE PRESTATE DALL'ENTE A FAVORE DI ENTI E DI ALTRI SOGGETTI

L'Ente non ha prestato alcuna garanzia.

Denominazione garanzie	Principale	Sussidiaria	Ragione sociale dell'ente o soggetto a cui sono state prestate le garanzie	Richieste di escussione dell'ente	Rischio di applicazione

ELENCO BENI IMMOBILI (Anno: 2019)

Mod.	Prog.	Attivazione	Descrizione	Tipo	Tipologia/categoria	Aggregazione raggruppamento	Costo storico	Consistenza iniziale	Variazioni per scorporo	Variazioni	Ammortam.	Consistenza finale
A	1	01-01-2014	CIMITERO COMUNALE VIA DUE NOVEMBRE	Terreno	10)Universalita' di beni (patrimonio indisponibile) , (2%) strade, ponti ed altri beni demaniali		0,00	0,00	0,00	0,00	0,00	0,00
A	2	01-01-2014	FONTANA DEL TOCCO PIAZZA GORGONE SAN PIERO PATTI	Fabbricato	10)Universalita' di beni (patrimonio indisponibile) , (2%) strade, ponti ed altri beni demaniali		0,00	0,00	0,00	0,00	0,00	0,00
A	3	01-01-2014	FONTANA BAROCCA S.VITO VIA TORQUATO TASSO	Terreno	1)Beni demaniali , (2%) strade, ponti ed altri beni demaniali		0,00	0,00	0,00	0,00	0,00	0,00
A	4	01-01-2014	VIA DUE NOVEMBRE	Terreno Strada	1)Beni demaniali , (2%) strade, ponti ed altri beni demaniali		0,00	0,00	0,00	0,00	0,00	0,00
A	5	01-01-2014	VILLA COMUNALE FALCONE BORSEL LINO-VIA PROFETA -SAN PIERO PATTI	Terreno	2)Terreni (patrimonio indisponibile) , (2%) strade, ponti ed altri beni demaniali		0,00	0,00	0,00	0,00	0,00	0,00
A	6	01-01-2014	VILLA COMUNALE MONUMENTO AI CADUTI-PIAZZA DANTE ALIGHIERI SAN PIERO PATTI	Terreno	2)Terreni (patrimonio indisponibile) , (2%) strade, ponti ed altri beni demaniali		0,00	0,00	0,00	0,00	0,00	0,00
A	7	01-01-2014	MONUMENTO A GIOVANNI GORGONE PIAZZA GORGONE-SAN PIERO PATTI	Fabbricato	10)Universalita' di beni (patrimonio indisponibile) , (2%) strade, ponti ed altri beni demaniali	Dati da ricontrrollare	0,00	0,00	0,00	0,00	0,00	0,00
A	8	31-12-2016	INSERIMENTO VOCE IMMOBILIZZAZIONI IN CORSO COME DA PATRIMONIO FINANZIARIA	Altro Imm.	IMMOBILIZZAZIONI IN CORSO		2.295.055,31	2.295.055,31	0,00	0,00	0,00	2.295.055,31
A	9	31-12-2017	INFRASTRUTTURE STRADALI	Terreno Strada	BENI DEMANIALI		247.732,25	250.185,15	0,00	0,00	7.967,54	242.217,61
A	10	31-12-2017	RETE IDRICA E FOGNARIA	Impianto	BENI DEMANIALI		6.659,55	6.259,97	0,00	0,00	199,79	6.060,18
A	11	31-12-2017	IMPIANTO ILLUMINAZIONE	Impianto	BENI DEMANIALI		15.826,74	14.877,14	0,00	0,00	474,80	14.402,34
A	12	31-12-2017	VIA L. DA VINCI- VIA CATANIA	Terreno Strada	BENI DEMANIALI		19.555,84	18.382,48	0,00	0,00	586,68	17.795,80

Modello	Consistenza iniziale	Variazioni per scorporo	Variazioni	Ammortamento	Consistenza finale
Beni immobili di uso pubblico per natura (Mod. A)	2.584.760,05	0,00	0,00	9.228,81	2.575.531,24
Beni immobili di uso pubblico per destinazione (Mod. B)	0,00	0,00	0,00	0,00	0,00
Beni immobili patrimoniali disponibili (Mod. C)	0,00	0,00	0,00	0,00	0,00
TOTALE	2.584.760,05	0,00	0,00	9.228,81	2.575.531,24

ELENCO DESCRITTIVO DEI BENI APPARTENENTI AL PATRIMONIO IMMOBILIARE

E' possibile allegare l'elenco dei beni immobili (quindi modelli A, B e C) stampabili dalla procedura Inventario Beni.

ELENCO BENI IMMOBILI (Anno: 2019)

Mod.	Prog.	Attivazione	Descrizione	Tipo	Tipologia/categoria	Aggregazione raggruppamento	Costo storico	Consistenza iniziale	Variazioni per scorporo	Variazioni	Ammortam.	Consistenza finale
B	1	01-01-2001	FONDO RUSTICO C.DA BARBERINI	Terreno	3)Terreni (patrimonio disponibile) , Percentuale a zero		3.356,97	3.356,97	0,00	0,00	0,00	3.356,97
B	2	01-01-2014	FONDO RURALE C.DA CASALE VILLA LINA C.DE CASALE VILLA LINA	Terreno	3)Terreni (patrimonio disponibile) , Percentuale a zero		0,00	0,00	0,00	0,00	0,00	0,00
B	3	01-01-2001	PALAZZO MUNICIPALE PIAZZA A. DE GASPERI 1 SAN PIERO PATTI	Fabbricato	4)Fabbricati (patrimonio indisponibile) , (3%) edifici, anche demaniali, compresa manut.straordinar		516.456,90	539.315,95	0,00	0,00	12.792,12	526.523,83
B	4	01-01-2001	CASA OSPITALITA'PER INDIGENTI C.DA MARIA'-SAN PIERO PATTI	Fabbricato	4)Fabbricati (patrimonio indisponibile) , (3%) edifici, anche demaniali, compresa manut.straordinar		619.748,28	535.884,83	0,00	0,00	12.707,14	523.177,69
B	5	01-01-2001	MERCATO COPERTO VIA VARESE - SAN PIERO PATTI	Fabbricato	4)Fabbricati (patrimonio indisponibile) , (3%) edifici, anche demaniali, compresa manut.straordinar		192.638,42	0,00	0,00	0,00	0,00	0,00
B	6	01-01-2001	PESCHERIA VIA ROMA - SAN PIERO PATTI	Fabbricato	5)Fabbricati (patrimonio disponibile) , (3%) edifici, anche demaniali, compresa manut.straordinaria		103.291,38	0,00	0,00	0,00	0,00	0,00
B	7	01-01-2001	CONVENTO DEI CARMELITANI V.DA CARMINE-SAN PIERO PATTI	Fabbricato	4)Fabbricati (patrimonio indisponibile) , (3%) edifici, anche demaniali, compresa manut.straordinar		103.291,38	86.764,76	0,00	0,00	2.065,83	84.698,93
B	8	01-01-2001	ASILO NIDO VIA MARGI SAN PIERO PATTI	Fabbricato	4)Fabbricati (patrimonio indisponibile) , (3%) edifici, anche demaniali, compresa manut.straordinar		206.582,76	174.789,52	0,00	0,00	4.161,66	170.627,86
B	9	01-01-2001	BIBLIOTECA COMUNALE PIAZZA A. DE GASPERI SAN PIERO PATTI	Fabbricato	4)Fabbricati (patrimonio indisponibile) , (3%) edifici, anche demaniali, compresa manut.straordinar		61.974,83	52.058,87	0,00	0,00	1.239,50	50.819,37
B	10	01-01-2001	SCUOLA MATERNA STATALE PIAZZA A. DE GASPERI SAN PIERO PATTI	Fabbricato	4)Fabbricati (patrimonio indisponibile) , (3%) edifici, anche demaniali, compresa manut.straordinar		61.974,83	52.058,87	0,00	0,00	1.239,50	50.819,37
B	11	01-01-2001	SCUOLA MATERNA ARABITE C.DA ARABITE SAN PIERO PATTI	Fabbricato	4)Fabbricati (patrimonio indisponibile) , (3%) edifici, anche demaniali, compresa manut.straordinar		206.582,76	0,00	0,00	0,00	0,00	0,00
B	12	01-01-2001	ISTITUTO COMPRENSIVO VIA PROFETA SAN PIERO PATTI	Fabbricato	4)Fabbricati (patrimonio indisponibile) , (3%) edifici, anche demaniali, compresa manut.straordinar		1.032.913,80	956.202,92	0,00	0,00	22.766,29	933.436,63
B	13	01-01-2001	PALESTRA COMUNALE VIA PROFETA SAN PIERO PATTI	Fabbricato	4)Fabbricati (patrimonio indisponibile) , (3%) edifici, anche		258.228,45	216.911,91	0,00	0,00	5.164,57	211.747,34

B	14	01-01-2001	LOCALI SOTTO PALESTRA COMUNALE VIA ANZA' FIORE SAN PIERO PATTI	Fabbricato	demaniali, compresa manut.straordinar 4)Fabbricati (patrimonio indisponibile) ,(3%) edifici, anche demaniali, compresa manut.straordinar	258.228,45	216.911,91	0,00	0,00	5.164,57	211.747,34
B	15	01-01-2001	FABBRICATO EX CASTELLO PIAZZA FEDERICO II - SAN PIERO PATTI	Fabbricato	4)Fabbricati (patrimonio indisponibile) ,(3%) edifici, anche demaniali, compresa manut.straordinar	516.456,90	443.773,60	0,00	0,00	10.566,04	433.207,56
B	16	01-01-2001	SCUOLA ELEMENTARE BALZE C.DA BALZE-SAN PIERO PATTI	Fabbricato	4)Fabbricati (patrimonio indisponibile) ,(3%) edifici, anche demaniali, compresa manut.straordinar	129.114,22	15.984,20	0,00	0,00	333,00	15.651,20
B	17	01-01-2001	SCUOLA ELEMENTARE RAMONDINO C.DA RAMONDINO-SAN PIERO PATTI	Fabbricato	4)Fabbricati (patrimonio indisponibile) ,(3%) edifici, anche demaniali, compresa manut.straordinar	51.645,69	0,00	0,00	0,00	0,00	0,00
B	18	01-01-2001	SCUOLA ELEMENTARE SAMBUCO C.DA SAMBUCO-SAN PIERO PATTI	Fabbricato	4)Fabbricati (patrimonio indisponibile) ,(3%) edifici, anche demaniali, compresa manut.straordinar	103.291,38	0,00	0,00	0,00	0,00	0,00
B	19	01-01-2001	SCUOLA ELEMENTARE FIUMARA C.DA FIUMARA-SAN PIERO PATTI	Fabbricato	4)Fabbricati (patrimonio indisponibile) ,(3%) edifici, anche demaniali, compresa manut.straordinar	154.937,07	1.215,00	0,00	0,00	30,00	1.185,00
B	20	01-01-2001	FABBRICATO EX MACELLO COMUNALE C.DA GEBBIA GRANDE-SAN PIERO PATTI	Fabbricato	4)Fabbricati (patrimonio indisponibile) ,(3%) edifici, anche demaniali, compresa manut.straordinar	154.937,07	130.147,15	0,00	0,00	3.098,74	127.048,41
B	21	01-01-2001	AUTOPARCO MUNICIPALE C.DA GEBBIA GRANDE SAN PIERO PATTI	Fabbricato	4)Fabbricati (patrimonio indisponibile) ,(3%) edifici, anche demaniali, compresa manut.straordinar	30.987,41	26.029,43	0,00	0,00	619,75	25.409,68
B	22	01-01-2001	SPOGLIATOI CAMPO DI CALCIO ED ALTRI IMPIANTI SPORTIVI-C.DA GEBBIA GRANDE-SAN PIERO PATTI	Fabbricato	4)Fabbricati (patrimonio indisponibile) ,(3%) edifici, anche demaniali, compresa manut.straordinar	30.987,41	26.029,43	0,00	0,00	619,75	25.409,68
B	23	01-01-2001	CAMPO SPORTIVO DI CALCIO C.DA GEBBIA GRANDE SAN PIERO PATTI	Fabbricato	4)Fabbricati (patrimonio indisponibile) ,(3%) edifici, anche demaniali, compresa manut.straordinar	241.185,37	204.446,93	0,00	0,00	4.867,79	199.579,14
B	24	01-01-2014	CAMPO SPORTIVO DA TENNIS C.DA GEBBIA GRANDE SAN PIERO PATTI	Fabbricato	4)Fabbricati (patrimonio indisponibile) ,(3%) edifici, anche demaniali, compresa manut.straordinar	0,00	0,00	0,00	0,00	0,00	0,00
B	25	01-01-2014	CAMPO GIUOCO BOCCE C.DA GEBBIA GRANDE SAN PIERO PATTI	Fabbricato	4)Fabbricati (patrimonio indisponibile) ,(3%) edifici, anche demaniali, compresa manut.straordinar	0,00	0,00	0,00	0,00	0,00	0,00
B	26	01-01-2001	CAMPO SPORTIVO DI CALCETTO VIA ANZA' FIORE SAN PIERO PATTI	Fabbricato	4)Fabbricati (patrimonio indisponibile) ,(3%)	38.734,27	32.536,77	0,00	0,00	774,69	31.762,08

					edifici, anche demaniali, compresa manut.straordinar							
B	27	01-01-2001	CAMPO SPORTIVO DI BASKET VIA ANZA' FIORE SAN PIERO PATTI	Fabbricato	4) Fabbricati (patrimonio indisponibile) , (3%) edifici, anche demaniali, compresa manut.straordinar	38.734,27	32.536,77	0,00	0,00	774,69	31.762,08	
B	31	31-12-2017	PALAZZO BOSCO GRANDE	Fabbricato	5) Fabbricati (patrimonio disponibile) , (3%) edifici, anche demaniali, compresa manut.straordinar	32.248,15	30.958,23	0,00	0,00	644,96	30.313,27	
B	32	31-12-2017	ISOLA ECOLOGICA	Terreno Strada	4) Fabbricati (patrimonio indisponibile) , (3%) edifici, anche demaniali, compresa manut.straordinar	2.050,00	1.968,00	0,00	0,00	41,00	1.927,00	
B	33	31-12-2017	SERBATOIO IDRICO	Altro Imm.	5) Fabbricati (patrimonio disponibile) , (3%) edifici, anche demaniali, compresa manut.straordinar	2.050,00	1.968,00	0,00	0,00	41,00	1.927,00	

Modello	Consistenza iniziale	Variazioni per scorporo	Variazioni	Ammortamento	Consistenza finale
Beni immobili di uso pubblico per natura (Mod. A)	0,00	0,00	0,00	0,00	0,00
Beni immobili di uso pubblico per destinazione (Mod. B)	3.781.850,02	0,00	0,00	89.712,59	3.692.137,43
Beni immobili patrimoniali disponibili (Mod. C)	0,00	0,00	0,00	0,00	0,00
TOTALE	3.781.850,02	0,00	0,00	89.712,59	3.692.137,43

ELENCO BENI IMMOBILI (Anno: 2019)

Mod.	Prog.	Attivazione	Descrizione	Tipo	Tipologia/categoria	Aggregazione raggruppamento	Costo storico	Consistenza iniziale	Variazioni per scorporo	Variazioni	Ammortam.	Consistenza finale
C	1	01-01-2001	FONDO RURALE C.DA SCIARDI	Terreno	3)Terreni (patrimonio disponibile) , Percentuale a zero		128.936,56	120.415,02	0,00	0,00	0,00	120.415,02
C	2	01-01-2014	TERRENO IN ENFITEUSI	Terreno	3)Terreni (patrimonio disponibile) , Percentuale a zero		0,00	0,00	0,00	0,00	0,00	0,00
C	3	01-01-2001	FONDO RURALE COLLA GIORDANO C.DA COLLA GIORDANO RACCUJA	Terreno	3)Terreni (patrimonio disponibile) , Percentuale a zero		139.443,36	139.443,36	0,00	0,00	0,00	139.443,36
C	4	01-01-2001	FONDO AGRICOLO FOSSA NEVE C.DA FOSSA NEVE-S.PIERO PATTI	Terreno	3)Terreni (patrimonio disponibile) , Percentuale a zero		18.075,99	18.075,99	0,00	0,00	0,00	18.075,99
C	5	01-01-2001	CASE POPOLARI CARMINE C.DA CARMINE SAN PIERO PATTI	Fabbricato	5)Fabbricati (patrimonio disponibile) , (3%) edifici, anche demaniali, compresa manut. straordinaria		144.607,93	121.470,65	0,00	0,00	2.892,16	118.578,49
C	6	01-01-2001	FONDO RUSTICO SITO NELLA C.DA MANGIOLIVA -S.PIERO PATTI	Terreno	3)Terreni (patrimonio disponibile) , Percentuale a zero		10.329,14	10.329,14	0,00	0,00	0,00	10.329,14
C	7	01-01-2001	FONDO RUSTICO SITO NELLA C.DA BARBERINI -SAN PIERO PATTI-	Terreno	3)Terreni (patrimonio disponibile) , Percentuale a zero		5.164,57	5.164,57	0,00	0,00	0,00	5.164,57
C	8	01-01-2001	FABBRICATO SITO NELLA VIA CAVOUR,19-SAN PIERO PATTI	Fabbricato	5)Fabbricati (patrimonio disponibile) , (2%) strade, ponti ed altri beni demaniali		56.673,78	48.739,44	0,00	0,00	1.700,21	47.039,23
C	9	01-01-2001	FABBRICATO SITO NELLE VIE INTERDONATO-GALLO -PORTACETO SAN PIERO PATTI	Fabbricato	5)Fabbricati (patrimonio disponibile) , (2%) strade, ponti ed altri beni demaniali		206.582,76	177.661,16	0,00	0,00	6.197,48	171.463,68
C	10	01-01-2001	FONDO RUSTICO SITO NELLA C.DA COLLE DUE ALBERI DEL COMUNE DI MONTALBANO ELICONA	Terreno	3)Terreni (patrimonio disponibile) , Percentuale a zero		5.164,57	5.164,57	0,00	0,00	0,00	5.164,57
C	13	01-01-2014	TERRENO IN ENFITEUSI	Terreno	2)Terreni (patrimonio indisponibile) , (2%) strade, ponti ed altri beni demaniali		0,00	0,00	0,00	0,00	0,00	0,00
C	14	01-01-2014	TERRENO IN ENFITEUSI	Terreno	3)Terreni (patrimonio disponibile) , (2%) strade, ponti ed altri beni demaniali		0,00	0,00	0,00	0,00	0,00	0,00
C	15	01-01-2014	TERRENO IN ENFITEUSI	Terreno	3)Terreni (patrimonio disponibile) , (2%) strade, ponti ed altri beni demaniali		0,00	0,00	0,00	0,00	0,00	0,00
C	16	01-01-2014	TERRENO IN ENFITEUSI	Terreno	3)Terreni (patrimonio disponibile) , (2%) strade, ponti ed altri beni demaniali		0,00	0,00	0,00	0,00	0,00	0,00
C	17	01-01-2014	TERRENO IN ENFITEUSI	Terreno	3)Terreni (patrimonio disponibile) , (2%) strade, ponti ed altri beni demaniali		0,00	0,00	0,00	0,00	0,00	0,00
C	18	01-01-2014	TERRENO IN ENFITEUSI	Terreno	3)Terreni (patrimonio disponibile) , (2%) strade, ponti ed altri beni demaniali		0,00	0,00	0,00	0,00	0,00	0,00
C	19	01-01-2014	TERRENO IN ENFITEUSI	Terreno	3)Terreni (patrimonio disponibile) , (2%) strade, ponti ed altri beni demaniali		0,00	0,00	0,00	0,00	0,00	0,00

C	20	01-01-2014	TERRENO IN ENFITEUSI	Terreno	3)Terreni (patrimonio disponibile) , (2%) strade, ponti ed altri beni demaniali	0,00	0,00	0,00	0,00	0,00	0,00
C	21	01-01-2014	TERRENO IN ENFITEUSI	Terreno	3)Terreni (patrimonio disponibile) , (2%) strade, ponti ed altri beni demaniali	0,00	0,00	0,00	0,00	0,00	0,00
C	22	01-01-2014	TERRENO IN ENFITEUSI	Terreno	3)Terreni (patrimonio disponibile) , (2%) strade, ponti ed altri beni demaniali	0,00	0,00	0,00	0,00	0,00	0,00
C	23	01-01-2012	MERCATO COPERTO VIA VARESE	Fabbricato	5)Fabbricati (patrimonio disponibile) , (2%) strade, ponti ed altri beni demaniali	192.638,42	165.669,04	0,00	0,00	5.779,15	159.889,89
C	24	01-01-2012	PESCHERIA VIA ROMA - SAN PIERO PATTI	Fabbricato	5)Fabbricati (patrimonio disponibile) , (3%) edifici, anche demaniali, compresa manut.straordinaria	103.291,38	86.764,76	0,00	0,00	2.065,83	84.698,93
C	25	01-01-2012	CASEIFICIO C.da ARABITE - SAN PIERO PATTI	Fabbricato	5)Fabbricati (patrimonio disponibile) , (3%) edifici, anche demaniali, compresa manut.straordinaria	206.582,76	173.529,52	0,00	0,00	4.131,66	169.397,86
C	26	01-01-2012	FABBRICATO C.da BALZE - SAN PIERO PATTI	Fabbricato	5)Fabbricati (patrimonio disponibile) , (3%) edifici, anche demaniali, compresa manut.straordinaria	129.114,22	108.455,94	0,00	0,00	2.582,28	105.873,66
C	27	01-01-2012	FABBRICATO C.da RAMONDINO - S.PIERO PATTI	Fabbricato	5)Fabbricati (patrimonio disponibile) , (3%) edifici, anche demaniali, compresa manut.straordinaria	51.645,69	43.382,39	0,00	0,00	1.032,91	42.349,48
C	28	01-01-2012	FABBRICATO C.da SAMBUCCO - SAN PIERO PATTI	Fabbricato	5)Fabbricati (patrimonio disponibile) , (3%) edifici, anche demaniali, compresa manut.straordinaria	104.791,38	88.024,76	0,00	0,00	2.095,83	85.928,93
C	29	01-01-2012	FABBRICATO C.da FIUMARA - SAN PIERO PATTI	Fabbricato	5)Fabbricati (patrimonio disponibile) , (3%) edifici, anche demaniali, compresa manut.straordinaria	154.937,07	130.147,15	0,00	0,00	3.098,74	127.048,41
C	30	31-12-2017	COSTRUZIONE N. 24 ALLOGGI POPOLARI	Fabbricato	5)Fabbricati (patrimonio disponibile) , (3%) edifici, anche demaniali, compresa manut.straordinaria	443.190,38	425.462,76	0,00	0,00	8.863,81	416.598,95

Modello	Consistenza iniziale	Variazioni per scorporo	Variazioni	Ammortamento	Consistenza finale
Beni immobili di uso pubblico per natura (Mod. A)	0,00	0,00	0,00	0,00	0,00
Beni immobili di uso pubblico per destinazione (Mod. B)	0,00	0,00	0,00	0,00	0,00
Beni immobili patrimoniali disponibili (Mod. C)	1.867.900,22	0,00	0,00	40.440,06	1.827.460,16
TOTALE	1.867.900,22	0,00	0,00	40.440,06	1.827.460,16

ELEMENTI RICHIESTI DALL'ARTICOLO 2427 E DAGLI ARTICOLI DEL CODICE CIVILE, NONCHE' DALLE NORME DI LEGGE E DAI DOCUMENTI SUI PRINCIPI CONTABILI APPLICABILI

Altre informazioni richieste dall'articolo 2427 e dagli articoli del codice civile, nonché dalle norme di legge e dai documenti sui principi contabili applicabili.

ALTRE INFORMAZIONI

Gestione di cassa

Particolare importanza ha assunto in questi ultimi anni il monitoraggio della situazione di cassa.

A tal fine il modello di bilancio proprio della armonizzazione ha introdotto l'obbligo della previsione, oltre che per gli stanziamenti di competenza (somme che si prevede di accertare e di impegnare nell'esercizio), anche degli stanziamenti di cassa (somme che si prevede di riscuotere e di pagare nell'esercizio); correlativamente il rendiconto espone le corrispondenti risultanze sia per la competenza che per la cassa

Il risultato di questa gestione coincide con il fondo di cassa di fine esercizio (o con l'anticipazione di tesoreria nel caso in cui il risultato fosse negativo) e con il conto del tesoriere rimesso nei termini di legge e parificato dall'ente.

In allegato stampa della situazione di cassa.

Riscossioni e pagamenti al 31.12.2019					
	+/-	Previsioni definitive**	Competenza	Residui	Totale
Fondo di cassa iniziale (A)		497.125,77			497.125,77
Entrate titolo 1.00		3.194.211,17	1.521.171,26	215.003,96	1.736.175,22
<i>di cui per estinzione anticipata di prestiti (*)</i>					
Entrate titolo 2.00		1.856.067,59	1.159.718,75	210.468,97	1.370.187,72
<i>di cui per estinzione anticipata di prestiti (*)</i>					
Entrate titolo 3.00		1.290.471,33	219.429,85	144.802,33	364.232,18
<i>di cui per estinzione anticipata di prestiti (*)</i>					
Entrate Titolo 4.02.06 - Contributi agli investimenti direttamente destinati al rimborso dei prestiti da aa.pp. (B1)					
Totale entrate B (B=Titoli 1.00, 2.00, 3.00, 4.02.06)		6.340.750,09	2.900.319,86	570.275,26	3.470.595,12
<i>di cui per estinzione anticipata di prestiti (somma*)</i>					
Spese Titolo 1.00 - Spese correnti					
Spese Titolo 2.04 - Altri trasferimenti in conto capitale		4.418.598,57	2.745.311,91	240.987,53	2.986.299,44
Spese Titolo 4.00 - Quote di capitale amm.to dei mutui e prestiti obbligazionari					
<i>di cui per estinzione anticipata di prestiti</i>					
<i>di cui rimborso anticipazione di liquidità</i>		131.637,06	131.637,06		131.637,06
Totale Spese C (C=Titoli 1.00, 2.04, 4.00)		4.550.235,63	2.876.948,97	240.987,53	3.117.936,50
Differenza D (D=B-C)		1.790.514,46	23.370,89	329.287,73	352.658,62
Altre poste differenziali, per eccezioni previste da norme di legge e dai principi contabili che hanno effetto sull'equilibrio					
Entrate di parte capitale destinate a spese correnti (E)					
Entrate di parte corrente destinate a spese di investimento (F)					
Entrate da accensione di prestiti destinate a estinzione anticipata di prestiti (G)					
DIFFERENZA DI PARTE CORRENTE H (H=D+E+F+G)		1.790.514,46	23.370,89	329.287,73	352.658,62
Entrate Titolo 4.00 - Entrate in conto capitale		1.337.815,64	103.990,69		103.990,69
Entrate Titolo 5.00 - Entrata da rid. attività finanziarie					
Entrate Titolo 6.00 - Accensione prestiti		654.574,27		80.636,93	80.636,93
Entrate di parte corrente destinate a spese di investimento (F)					
Totale Entrate Titoli 4.00+5.00+6.00+F(I)		1.992.389,91	103.990,69	80.636,93	184.627,62
Entrate Titolo 4.02.06 - Contributi agli investimenti direttamente destinati al rimborso dei prestiti da amministrazione pubblica (B1)					
Entrate Titolo 5.02 - Riscossione di crediti a breve termine					
Entrate Titolo 5.03 - Riscossione di crediti a m/l termine					
Entrate Titolo 5.04 - Per riduzione di attività finanziarie					
Totale Entrate per riscossione di crediti e altre entrate per riduzione di attività finanziarie L1 (L1=Titoli 5.02, 5.03, 5.04)					
Totale Entrate per riscossione di crediti, contributi agli investimenti e altre entrate per riduzione di attività finanziarie (L=B1+L1)					
Totale Entrate di parte capitale M (M=I-L)		1.992.389,91	103.990,69	80.636,93	184.627,62
Spese Titolo 2.00		2.162.490,12	170.103,54	101.702,62	271.806,16
Spese Titolo 3.01 per acquisizioni attività finanziarie					
Totale Spese Titolo 2.00, 3.01 (N)		2.162.490,12	170.103,54	101.702,62	271.806,16
Spese Titolo 2.04 - Altri trasferimenti in c/capitale (O)					
Totale spese di parte capitale P (P=N-O)		2.162.490,12	170.103,54	101.702,62	271.806,16
DIFFERENZA DI PARTE CAPITALE Q (Q=M-P-E-G)		-170.100,21	-66.112,85	-21.065,69	-87.178,54
Spese Titolo 3.02 per concessione di crediti a breve termine					
Spese Titolo 3.03 per concessione di crediti a m/l termine					
Spese Titolo 3.04 Altre spese increm. di attività finanz.					
Totale spese per concessione di crediti e altre spese per incremento attività finanziarie R (R=Somma titoli 3.02, 3.03, 3.04)					
Entrate Titolo 7 (S) - Anticipazioni da tesoriere		3.500.000,00			
Spese Titolo 5 (T) - Chiusura Anticipazioni tesoriere					
Entrate Titolo 9 (U) - Entrate c/terzi e partite di giro		6.425.876,62	482.140,57	14.978,50	497.119,07
Spese Titolo 7 (V) - Uscite c/terzi e partite di giro		6.354.328,88	470.996,93	22.158,15	493.155,08
Fondo di cassa finale Z (Z=A+H+Q+L1+R+S-T+U-V)		2.189.087,96	-31.598,32	301.042,39	766.569,84

* Trattasi di quota rimborso annua

** Il totale comprende Competenza+Residui

Situazione di cassa

Situazione di cassa		con vincolo	senza vincolo	totale
Fondo di cassa al 01/01/2019		108.834,99	388.290,78	497.125,77
Riscossioni effettuate	competenza	99.282,17	3.387.168,95	3.486.451,12
	residui	80.751,16	585.139,53	665.890,69
	totali	180.033,33	3.972.308,48	4.152.341,81
Pagamenti effettuati	competenza	52.225,20	3.465.824,24	3.518.049,44
	residui	75.596,93	289.251,37	364.848,30
	totali	127.822,13	3.755.075,61	3.882.897,74
Fondo di cassa con operazioni emesse		161.046,19	605.523,65	766.569,84
Provisori non regolarizzati (carte contabili)	entrata			
	uscita			
FONDO DI CASSA EFFETTIVO al 31/12/2019		161.046,19	605.523,65	766.569,84

VERIFICA EQUILIBRI
(solo per gli Enti locali)

EQUILIBRIO ECONOMICO-FINANZIARIO		COMPETENZA (ACCERTAMENTI E IMPEGNI IMPUTATI ALL'ESERCIZIO)
A) Fondo pluriennale vincolato per spese correnti iscritto in entrata	(+) 300.375,51	300.375,51
AA) Recupero disavanzo di amministrazione esercizio precedente	(-)	
B) Entrate titoli 1.00 – 2.00 - 3.00 <i>di cui per estinzione anticipata di prestiti</i>	(+) 3.587.370,02	3.587.370,02
C) Entrate Titolo 4.02.06 – Contributi agli investimenti direttamente destinati al rimborso dei prestiti da amministrazioni pubbliche	(+) 3.221.699,91	3.221.699,91
D) Spese Titolo 1.00 – Spese correnti	(-) 291.524,90	291.524,90
D1) Fondo pluriennale vincolato di parte corrente (di spesa)	(-)	
E) Spese Titolo 2.04 – Altri trasferimenti in conto capitale	(-)	
E1) Fondo pluriennale vincolato di spesa – Titolo 2.04 Altri trasferimenti in conto capitale	(-)	
F1) Spese Titolo 4.00 – Quote di capitale amm.to dei mutui e prestiti obbligazionari <i>di cui per estinzione anticipata di prestiti</i>	(-) 131.637,06	131.637,06
F2) Fondo anticipazioni di liquidità	(-)	
G) Somma finale (G=A-AA+B+C-D-D1-E-E1-F1-F2)		242.883,66
ALTRE POSTE DIFFERENZIALI, PER ECCEZIONI PREVISTE DA NORME DI LEGGE E DAI PRINCIPI CONTABILI, CHE HANNO EFFETTO SULL'EQUILIBRIO EX ARTICOLO 162, COMMA 6, DEL TESTO UNICO DELLE LEGGI SULL'ORDINAMENTO DEGLI ENTI LOCALI		
H) Utilizzo avanzo di amministrazione per spese correnti <i>di cui per estinzione anticipata di prestiti</i>	(+) 301.483,56	301.483,56
I) Entrate di parte capitale destinate a spese correnti in base a specifiche disposizioni di legge o dei principi contabili <i>di cui per estinzione anticipata di prestiti</i>	(+) 3.000,00	3.000,00
L) Entrate di parte corrente destinate a spese di investimento in base a specifiche disposizioni di legge o dei principi contabili	(-)	
M) Entrate da accensione di prestiti destinate a estinzione anticipata dei prestiti	(+) 541.367,22	541.367,22
O1) RISULTATO DI COMPETENZA DI PARTE CORRENTE (O1=G+H+I+L+M)		541.367,22
– Risorse accantonate di parte corrente stanziare nel bilancio dell'esercizio	(-) 108.324,51	108.324,51

- Risorse vincolate di parte corrente nel bilancio	(-)	10.974,67
O2) EQUILIBRIO DI BILANCIO DI PARTE CORRENTE		422.068,04
-- Variazioni accantonamenti di parte corrente effettuata in sede di rendiconto (+)/(-)	(-)	52.664,08
O3) EQUILIBRIO COMPLESSIVO DI PARTE CORRENTE		369.403,96

VERIFICA EQUILIBRI
(solo per gli Enti locali)

EQUILIBRIO ECONOMICO-FINANZIARIO		COMPETENZA (ACCERTAMENTI E IMPEGNI IMPUTATI ALL'ESERCIZIO)
P) Utilizzo avanzo di amministrazione per spese di investimento	(+)	193.162,13
Q) Fondo pluriennale vincolato per spese in conto capitale iscritto in entrata	(+)	509.319,40
R) Entrate Titoli 4.00 – 5.00 – 6.00	(+)	155.860,05
C) Entrate Titolo 4.02.06 – Contributi agli investimenti direttamente destinati al rimborso dei prestiti da amministrazioni pubbliche	(-)	
I) Entrate di parte capitale destinate a spese correnti in base a specifiche disposizioni di legge o dei principi contabili	(-)	
S1) Entrate Titolo 5.02 per Riscossione crediti di breve termine	(-)	
S2) Entrate Titolo 5.03 per Riscossione crediti di medio-lungo termine	(-)	
T) Entrate Titolo 5.04 relative a Altre entrate per riduzione di attività finanziarie	(-)	
L) Entrate di parte corrente destinate a spese di investimento in base a specifiche disposizioni di legge o dei principi contabili	(+)	3.000,00
M) Entrate da accensione di prestiti destinate a estinzione anticipata dei prestiti	(-)	
U) Spese Titolo 2.00 – Spese in conto capitale	(-)	237.410,89
U1) Fondo pluriennale vincolato in c/capitale (di spesa)	(-)	618.456,27
V) Spese Titolo 3.01 per Acquisizioni di attività finanziarie	(-)	
E) Spese Titolo 2.04 – Trasferimenti in conto capitale	(+)	
Z1) RISULTATO DI COMPETENZA IN C/CAPITALE (Z1=P+Q+R-C-I-S1-S2-T+L-M-U-U1-V+E)		5.474,42
– Risorse accantonate in c/capitale stanziare nel bilancio dell'esercizio	(-)	
– Risorse vincolate in c/capitale nel bilancio	(-)	377,81
Z2) EQUILIBRIO DI BILANCIO IN C/CAPITALE		5.096,61
– Variazioni accantonamenti in c/capitale effettuata in sede di rendiconto (+)/(-)	(-)	
Z3) EQUILIBRIO COMPLESSIVO IN CAPITALE		5.096,61

VERIFICA EQUILIBRI
(solo per gli Enti locali)

EQUILIBRIO ECONOMICO-FINANZIARIO		COMPETENZA (ACCERTAMENTI E IMPEGNI IMPUTATI ALL'ESERCIZIO)
S1) Entrate Titolo 5.02 per Riscossione crediti di breve termine	(+)	
S2) Entrate Titolo 5.03 per Riscossione crediti di medio-lungo termine	(+)	
T) Entrate Titolo 5.04 relative a Altre entrate per riduzione di attività finanziarie	(+)	
X1) Spese Titolo 3.02 per Concessione crediti di breve termine	(-)	
X2) Spese Titolo 3.03 per Concessione crediti di medio-lungo termine	(-)	
Y) Spese Titolo 3.04 per Altre spese per incremento di attività finanziarie	(-)	
W1) RISULTATO DI COMPETENZA (W1=O1+Z1+S1+S2+T-X1-X2-Y)		546.841,64
– Risorse accantonate stanziare nel bilancio dell'esercizio	(-)	108.324,51
– Risorse vincolate nel bilancio	(-)	11.352,48
W2) EQUILIBRIO DI BILANCIO		427.164,65
– Variazioni accantonamenti effettuata in sede di rendiconto (+)/(-)	(-)	52.664,08
W3) EQUILIBRIO COMPLESSIVO		374.500,57

Saldo corrente ai fini della copertura degli investimenti pluriennali:

O1) Risultato di competenza di parte corrente		541.367,22
Utilizzo risultato di amministrazione per il finanziamento di spese correnti (H)	(-)	301.483,56
Entrate non ricorrenti che non hanno dato copertura a impegni	(-)	
– Risorse accantonate di parte corrente stanziare nel bilancio dell'esercizio ⁽¹⁾	(-)	108.324,51
– Variazioni accantonamenti di parte corrente effettuata in sede di rendiconto (+)/(-) ⁽²⁾	(-)	52.664,08
– Risorse vincolate di parte corrente nel bilancio ⁽³⁾	(-)	10.974,67
Equilibrio di parte corrente ai fini della copertura degli investimenti pluriennali		67.920,40

A) Indicare l'importo iscritto in entrata del conto del bilancio alla corrispondente voce riguardante il fondo pluriennale vincolato.

C) Si tratta delle entrate in conto capitale relative ai soli contributi agli investimenti destinati al rimborso prestiti corrispondenti alla voce del piano dei conti finanziario con codifica E.4.02.06.00.000.

D1) Indicare l'importo complessivo delle voci relative al corrispondente fondo pluriennale vincolato risultante in spesa del conto del bilancio.

E) Si tratta delle spese del titolo 2 per trasferimenti in conto capitale corrispondenti alla voce del piano dei conti finanziario con codifica U.2.04.00.00.000.

Q) Indicare l'importo iscritto in entrata del conto del bilancio alla corrispondente voce riguardante il fondo pluriennale vincolato.

S1) Si tratta delle entrate del titolo 5 limitatamente alle riscossione crediti di breve termine corrispondenti alla voce del piano dei conti finanziario con codifica E.5.02.00.00.000.

S2) Si tratta delle entrate del titolo 5 limitatamente alle riscossione crediti di medio-lungo termine corrispondenti alla voce del piano dei conti finanziario con codifica E.5.03.00.00.000.

T) Si tratta delle entrate del titolo 5 limitatamente alle altre entrate per riduzione di attività finanziarie corrispondenti alla voce del piano dei conti finanziario con codifica E.5.04.00.00.000.

U1) Indicare l'importo complessivo delle voci relative al corrispondente fondo pluriennale vincolato risultante in spesa del conto del bilancio.

X1) Si tratta delle spese del titolo 3 limitatamente alle concessione crediti di breve termine corrispondenti alla voce del piano dei conti finanziario con codifica U.3.02.00.00.000.

X2) Si tratta delle spese del titolo 3 limitatamente alle concessione crediti di medio-lungo termine corrispondenti alla voce del piano dei conti finanziario con codifica U.3.03.00.00.000.

(Y) Si tratta delle spese del titolo 3 limitatamente alle altre spese per incremento di attività finanziarie corrispondenti alla voce del piano dei conti finanziario con codifica U.3.04.00.00.000.

(1) Inserire la quota corrente del totale della colonna c) dell'allegato a/1 "Elenco analitico delle risorse accantonate nel risultato di amministrazione".

(2) Inserire la quota corrente del I totale della colonna d) dell'allegato a/1 "Elenco analitico delle risorse accantonate nel risultato di amministrazione" al netto dell'accantonamento al Fondo anticipazioni di liquidità, già considerato ai fini della determinazione.

(3) Inserire l'importo della quota corrente della prima colonna della riga m) dell'allegato a/2 "Elenco analitico delle risorse vincolate nel risultato di amministrazione".

Verifica obiettivi di finanza pubblica

La Legge di Bilancio 2019, n.145/2018, il pareggio di bilancio, così come declinato dall'articolo 1 comma 466 L. 232/2016, viene sostanzialmente abolito. I commi da 819 a 826 della legge di bilancio 2019, n.145/2018, sanciscono il definitivo superamento **del saldo di competenza in vigore dal 2016. Dal 2019 cessano di avere applicazione i commi della** legge di bilancio 2017 e 2018 che riguardano non solo la definizione del saldo finale di competenza, ma anche quelli relativi alla presentazione di documenti collegati al saldo di finanza pubblica e agli adempimenti connessi. Dal 2019, dunque già in fase previsionale il vincolo di finanza coinciderà con gli equilibri ordinari disciplinati dall'armonizzazione contabile (D.Lgs.118/2011) e dal Tuel;

Conto economico

Il conto economico evidenzia i componenti positivi e negativi della gestione, determinati secondo criteri di competenza economica in base alle disposizioni dell'art. 229 del T.U.E.L.

La struttura del conto economico permette di evidenziare, oltre al risultato economico complessivo, significativi risultati economici parziali, relativi a quattro gestioni fondamentali:

- gestione operativa "interna";
- gestione derivante da aziende e società partecipate;
- gestione finanziaria;
- gestione straordinaria.

Il passo successivo nell'analisi economica è rappresentato dall'approfondire la composizione ed il significato dei vari risultati intermedi.

Il risultato della gestione è dato dalla differenza tra i proventi della gestione ed i costi della gestione ed indica il cosiddetto risultato della gestione caratteristica dell'Ente, sia quella prettamente istituzionale che quella relativa ai servizi attivati per iniziativa dell'amministrazione dell'Ente

Stato patrimoniale

Lo stato patrimoniale nella sua consistenza finale indica la situazione patrimoniale di fine esercizio, evidenziando i valori delle attività e passività.

In considerazione che gli adempimenti relativi all'adozione della contabilità economico patrimoniale sono particolarmente complesse in quanto determinano un carico di lavoro e di competenze difficilmente assorbibili dall'area finanziaria, l'Ente ha optato per l'adozione della contabilità economico-patrimoniale in forma semplificata.

Al rendiconto di gestione anno 2019 sarà pertanto allegata la situazione patrimoniale alla data del 31/12/2019, avvalendosi della **facoltà prevista dal DL Fiscale** "conversione in Legge con modificazioni del dl n° 124/2019" (Legge 19 dicembre 2019, n° 157, pubblicata su G.U. n. 301 del 30.12.2019), che all'**art. 57 – comma 2 ter**, dispone:

Al comma 2 dell'articolo 232 del testo unico delle leggi sull'ordinamento degli enti locali, di cui al decreto legislativo 18 agosto 2000, n. 267, sono apportate le seguenti modificazioni:

a) al primo periodo, le parole: «fino all'esercizio 2019» sono soppresse;

b) al secondo periodo, le parole da: «Gli enti locali» fino a: «31 dicembre 2019» sono sostituite dalle seguenti: «Gli enti locali che optano per la facoltà di cui al primo periodo allegano al rendiconto una situazione patrimoniale al 31 dicembre dell'anno precedente».

In allegato stampa dello stato patrimoniale.

STATO PATRIMONIALE - ATTIVO

STATO PATRIMONIALE (ATTIVO)		Anno	Anno - 1	riferimento art.2424 CC	riferimento DM 26/4/95
A) CREDITI vs. LO STATO ED ALTRE AMMINISTRAZIONI PUBBLICHE PER LA PARTECIPAZIONE AL FONDO DI DOTAZIONE				A	A
TOTALE CREDITI vs PARTECIPANTI (A)					
B) IMMOBILIZZAZIONI					
<u>Immobilizzazioni immateriali</u>				BI	BI
I				BI1	BI1
1	Costi di impianto e di ampliamento			BI2	BI2
2	Costi di ricerca sviluppo e pubblicità			BI3	BI3
3	Diritti di brevetto ed utilizzazione opere dell'ingegno			BI4	BI4
4	Concessioni, licenze, marchi e diritti simile			BI5	BI5
5	Avviamento			BI6	BI6
6	Immobilizzazioni in corso ed acconti			BI7	BI7
9	Altre				
Totale immobilizzazioni immateriali					
<u>Immobilizzazioni materiali (3)</u>					
II 1	Beni demaniali	280.475,93			
1.1	Terreni				
1.2	Fabbricati				
1.3	Infrastrutture				
1.9	Altri beni demaniali	280.475,93			
III 2	Altre immobilizzazioni materiali (3)	5.742.612,87			
2.1	Terreni	301.949,62		BII1	BII1
a	<i>di cui in leasing finanziario</i>				
2.2	Fabbricati	5.217.647,97			
a	<i>di cui in leasing finanziario</i>				
2.3	Impianti e macchinari			BII2	BII2
a	<i>di cui in leasing finanziario</i>				
2.4	Attrezzature industriali e commerciali	104,17		BII3	BII3
2.5	Mezzi di trasporto				
2.6	Macchine per ufficio e hardware	57,29			
2.7	Mobili e arredi	2,66			
2.8	Infrastrutture				

2.99	Altri beni materiali	222.851,16		
3	Immobilizzazioni in corso ed acconti	2.295.055,31	BII5	BII5
	Totale immobilizzazioni materiali	8.318.144,11		
IV	<u>Immobilizzazioni Finanziarie (1)</u>			
1	Partecipazioni in		BIII1	BIII1
a.	<i>imprese controllate</i>		BIII1a	BIII1a
b.	<i>imprese partecipate</i>		BIII1b	BIII1b
c.	<i>altri soggetti</i>			
2	Crediti verso		BIII2	BIII2
a.	<i>altre amministrazioni pubbliche</i>			
b.	<i>imprese controllate</i>		BIII2a	BIII2a
c.	<i>imprese partecipate</i>		BIII2b	BIII2b
d.	<i>altri soggetti</i>		BIII2c BIII2d	BIII2d
3	Altri titoli		BIII3	
	Totale immobilizzazioni finanziarie			
	TOTALE IMMOBILIZZAZIONI (B)	8.318.144,11		

STATO PATRIMONIALE - ATTIVO

STATO PATRIMONIALE (ATTIVO)		Anno	Anno - 1	referimento art.2424 CC	referimento DM 26/4/95
	C) ATTIVO CIRCOLANTE				
I	<u>Rimanenze</u>			CI	CI
	Totale rimanenze				
II	<u>Crediti (2)</u>				
1	Crediti di natura tributaria	250.816,65			
a	<i>Crediti da tributi destinati al finanziamento della sanità</i>				
b	<i>Altri crediti da tributi</i>	250.816,65			
c	<i>Crediti da Fondi perequativi</i>				
2	Crediti per trasferimenti e contributi	341.622,03			
a	<i>verso amministrazioni pubbliche</i>	341.622,03			
b	<i>imprese controllate</i>			CII2	CII2
c	<i>imprese partecipate</i>			CII3	CII3
d	<i>verso altri soggetti</i>				
3	Verso clienti ed utenti	208.857,69		CII1	CII1
4	Altri Crediti	287.967,95		CII5	CII5
a	<i>verso l'erario</i>	119.998,00			
b	<i>per attività svolta per c/terzi</i>	80.898,12			
c	<i>altri</i>	87.071,83			
	Totale crediti	1.089.264,32			
III	<u>Attività finanziarie che non costituiscono immobilizzi</u>				
1	Partecipazioni			CIII1,2,3 CIII4,5	CIII1,2,3
2	Altri titoli			CIII6	CIII5
	Totale attività finanziarie che non costituiscono immobilizzi				
IV	<u>Disponibilità liquide</u>				
1	Conto di tesoreria	766.569,84			
a	<i>Istituto tesoriere</i>				CIV1a
b	<i>presso Banca d'Italia</i>	766.569,84			
2	Altri depositi bancari e postali	24.484,78		CIV1	CIV1b,c
3	Denaro e valori in cassa			CIV2,3	CIV2,3

4	Altri conti presso la tesoreria statale intestati all'ente			
	Totale disponibilità liquide	791.054,62		
	TOTALE ATTIVO CIRCOLANTE (C)	1.880.318,94		
	<u>D) RATEI E RISCONTI</u>			
1	Ratei attivi		D	D
2	Risconti attivi		D	D
	TOTALE RATEI E RISCONTI (D)			
	TOTALE DELL'ATTIVO (A+B+C+D)	10.198.463,05		

- (1) con separata indicazione degli importi esigibili entro l'esercizio successivo.
(2) con separata indicazione degli importi esigibili oltre l'esercizio successivo.
(3) con separata indicazione degli importi relativi a beni indisponibili.

STATO PATRIMONIALE - PASSIVO

STATO PATRIMONIALE (PASSIVO)		Anno	Anno - 1	riferimento art.2424 CC	riferimento DM 26/4/95
CONTI D'ORDINE					
	1) Impegni su esercizi futuri				
	2) Beni di terzi in uso				
	3) Beni dati in uso a terzi				
	4) Garanzie prestate a amministrazioni pubbliche				
	5) Garanzie prestate a imprese controllate				
	6) Garanzie prestate a imprese partecipate				
	7) Garanzie prestate a altre imprese				
	TOTALE CONTI D'ORDINE				

(1) con separata indicazione degli importi esigibili oltre l'esercizio successivo.

(2) non comprende i debiti derivanti dall'attività di sostituto di imposta. I debiti derivanti da tale attività sono considerati nelle voci 5 a) e b)

CONCLUSIONI

I documenti contabili di rendiconto sono stati predisposti attenendosi alle regole stabilite dalla normativa in vigore e sono coerenti con le "Disposizioni in materia di armonizzazione dei sistemi contabili e degli schemi di bilancio" (D.Lgs.n.118/11), applicabili a questo esercizio. In particolare, il bilancio complessivo è in equilibrio in termini di stanziamenti definitivi e la scomposizione dello stesso nelle singole componenti rispecchia le prescrizioni di legge.


Il consuntivo è stato predisposto secondo lo schema del rendiconto della gestione previsto dalla normativa vigente, che comprende il conto del bilancio, i relativi riepiloghi, il quadro generale riassuntivo, la verifica degli equilibri. Al rendiconto sono stati allegati i prospetti del risultato di amministrazione, la composizione del fondo pluriennale vincolato, la composizione del fondo crediti di dubbia esigibilità. I criteri di attribuzione delle entrate e delle uscite rispecchiano il principio della "competenza finanziaria potenziata" mentre risulta correttamente calcolato sia il risultato di amministrazione che il fondo pluriennale vincolato.

Sulla base dei dati sopra esposti e delle analisi effettuate, si può affermare che la gestione è stata condotta, seppur con difficoltà, nel rispetto delle condizioni di equilibrio necessarie per il corretto funzionamento dell'Ente e, soprattutto, è stata condotta con l'obiettivo di perseguire con efficienza ed efficacia il soddisfacimento dei bisogni della collettività. L'attività amministrativa dell'Ente è stata mirata a raggiungere interventi efficaci e corrispondenti all'interesse pubblico generale, nonché a conseguire il massimo dei fini con il minimo dei mezzi impiegati.

San Piero Patti, 28 maggio 2020

Il Sindaco

Salvatore Vittorio Fiore



CONTO DEL BILANCIO - GESTIONE DELLE ENTRATE ANNO 2019

TITOLO, TIPOLOGIA	DENOMINAZIONE	Residui attivi al 1/1/2019 (RS)		Riscossioni in c/residui (RR)		Riaccertamento residui (R) (3)		Maggiori o minori entrate di competenza =A-CP (5)	Residui attivi da esercizi precedenti (EP=RS-RR+R)		
		Previsioni definitive di competenza (CP)		Riscossioni in c/competenza (RC)		Accertamenti (A) (4)			Residui attivi da esercizio di competenza (EC=A-RC)		
		Previsioni definitive di cassa (CS)		Totale riscossioni (TR=RR+RC)		Maggiori o minori entrate di cassa =TR-CS (5)			Totale residui attivi da riportare (TR=EP+EC)		
		CS	0,00	TR	0,00	CS	0,00		TR	0,00	
30500	Tipologia 500 Rimborsi e altre entrate correnti	RS	86.019,37	RR	32.185,11	R	0,00		EP	53.834,26	
		CP	237.538,54	RC	108.994,85	A	142.232,42	CP	-95.306,12	EC	33.237,57
		CS	323.557,91	TR	141.179,96	CS	-182.377,95		TR	87.071,83	
30000	Totale Titolo 3 Entrate extratributarie	RS	791.344,32	RR	144.802,33	R	0,00		EP	646.541,99	
		CP	499.127,01	RC	219.429,85	A	382.865,11	CP	-116.261,90	EC	163.435,26
		CS	1.290.471,33	TR	364.232,18	CS	-926.239,15		TR	809.977,25	
Titolo 4 Entrate in conto capitale											
40100	Tipologia 100 Tributi in conto capitale	RS	0,00	RR	0,00	R	0,00		EP	0,00	
		CP	0,00	RC	0,00	A	0,00	CP	0,00	EC	0,00
		CS	0,00	TR	0,00	CS	0,00		TR	0,00	
40200	Tipologia 200 Contributi agli investimenti	RS	0,00	RR	0,00	R	0,00		EP	0,00	
		CP	1.500,00	RC	0,00	A	0,00	CP	-1.500,00	EC	0,00
		CS	1.500,00	TR	0,00	CS	-1.500,00		TR	0,00	
40300	Tipologia 300 Altri trasferimenti in conto capitale	RS	0,00	RR	0,00	R	0,00		EP	0,00	
		CP	716.293,40	RC	86.882,70	A	138.752,06	CP	-577.541,34	EC	51.869,36
		CS	1.217.318,64	TR	86.882,70	CS	-1.130.435,94		TR	51.869,36	
40400	Tipologia 400 Entrate da alienazione di beni materiali e immateriali	RS	66.500,00	RR	0,00	R	0,00		EP	66.500,00	
		CP	9.497,00	RC	4.497,00	A	4.497,00	CP	-5.000,00	EC	0,00
		CS	75.997,00	TR	4.497,00	CS	-71.500,00		TR	66.500,00	
40500	Tipologia 500 Altre entrate in conto capitale	RS	0,00	RR	0,00	R	0,00		EP	0,00	
		CP	43.000,00	RC	12.610,99	A	12.610,99	CP	-30.389,01	EC	0,00
		CS	43.000,00	TR	12.610,99	CS	-30.389,01		TR	0,00	
40000	Totale Titolo 4 Entrate in conto capitale	RS	66.500,00	RR	0,00	R	0,00		EP	66.500,00	
		CP	770.290,40	RC	103.990,69	A	155.860,05	CP	-614.430,35	EC	51.869,36
		CS	1.337.815,64	TR	103.990,69	CS	-1.233.824,95		TR	118.369,36	
Titolo 5 Entrate da riduzione di attività finanziarie											
50100	Tipologia 100 Alienazione di attività finanziarie	RS	0,00	RR	0,00	R	0,00		EP	0,00	
		CP	0,00	RC	0,00	A	0,00	CP	0,00	EC	0,00
		CS	0,00	TR	0,00	CS	0,00		TR	0,00	

CONTO DEL BILANCIO - GESTIONE DELLE ENTRATE ANNO 2019

TITOLO, TIPOLOGIA	DENOMINAZIONE	Residui attivi al 1/1/2019 (RS)		Riscossioni in c/residui (RR)		Riaccertamento residui (R) (3)		Maggiori o minori entrate di competenza =A-CP (5)	Residui attivi da esercizi precedenti (EP=RS-RR+R)		
		Previsioni definitive di competenza (CP)		Riscossioni in c/competenza (RC)		Accertamenti (A) (4)			Residui attivi da esercizio di competenza (EC=A-RC)		
		Previsioni definitive di cassa (CS)		Totale riscossioni (TR=RR+RC)		Maggiori o minori entrate di cassa =TR-CS (6)			Totale residui attivi da riportare (TR=EP+EC)		
50200	Tipologia 200 Riscossione crediti di breve termine	RS	0,00	RR	0,00	R	0,00	CP	0,00	EP	0,00
		CP	0,00	RC	0,00	A	0,00			EC	0,00
		CS	0,00	TR	0,00	CS	0,00			TR	0,00
50300	Tipologia 300 Riscossione crediti di medio-lungo termine	RS	0,00	RR	0,00	R	0,00	CP	0,00	EP	0,00
		CP	0,00	RC	0,00	A	0,00			EC	0,00
		CS	0,00	TR	0,00	CS	0,00			TR	0,00
50400	Tipologia 400 Altre entrate per riduzione di attività finanziarie	RS	0,00	RR	0,00	R	0,00	CP	0,00	EP	0,00
		CP	0,00	RC	0,00	A	0,00			EC	0,00
		CS	0,00	TR	0,00	CS	0,00			TR	0,00
50000	Totale Titolo 5 Entrate da riduzione di attività finanziarie	RS	0,00	RR	0,00	R	0,00	CP	0,00	EP	0,00
		CP	0,00	RC	0,00	A	0,00			EC	0,00
		CS	0,00	TR	0,00	CS	0,00			TR	0,00
Titolo 6 Accensione Prestiti											
60100	Tipologia 100 Emissione di titoli obbligazionari	RS	0,00	RR	0,00	R	0,00	CP	0,00	EP	0,00
		CP	0,00	RC	0,00	A	0,00			EC	0,00
		CS	0,00	TR	0,00	CS	0,00			TR	0,00
60200	Tipologia 200 Accensione prestiti a breve termine	RS	0,00	RR	0,00	R	0,00	CP	0,00	EP	0,00
		CP	0,00	RC	0,00	A	0,00			EC	0,00
		CS	0,00	TR	0,00	CS	0,00			TR	0,00
60300	Tipologia 300 Accensione mutui e altri finanziamenti a medio lungo termine	RS	654.574,27	RR	80.636,93	R	0,00	CP	0,00	EP	573.937,34
		CP	0,00	RC	0,00	A	0,00			EC	0,00
		CS	654.574,27	TR	80.636,93	CS	-573.937,34			TR	573.937,34
60400	Tipologia 400 Altre forme di indebitamento	RS	0,00	RR	0,00	R	0,00	CP	0,00	EP	0,00
		CP	0,00	RC	0,00	A	0,00			EC	0,00
		CS	0,00	TR	0,00	CS	0,00			TR	0,00
60000	Totale Titolo 6 Accensione Prestiti	RS	654.574,27	RR	80.636,93	R	0,00	CP	0,00	EP	573.937,34
		CP	0,00	RC	0,00	A	0,00			EC	0,00
		CS	654.574,27	TR	80.636,93	CS	-573.937,34			TR	573.937,34
Titolo 7 Anticipazioni da istituto tesoriere/cassiere											

CONTO DEL BILANCIO - GESTIONE DELLE ENTRATE ANNO 2019

TITOLO, TIPOLOGIA	DENOMINAZIONE	Residui attivi al 1/1/2019 (RS)		Riscossioni in c/residui (RR)		Riaccertamento residui (R) (3)		Maggiori o minori entrate di competenza =A-CP (5)	Residui attivi da esercizi precedenti (EP=RS-RR+R)			
		Previsioni definitive di competenza (CP)		Riscossioni in c/competenza (RC)		Accertamenti (A) (4)			Residui attivi da esercizio di competenza (EC=A-RC)			
		Previsioni definitive di cassa (CS)		Totale riscossioni (TR=RR+RC)		Maggiori o minori entrate di cassa =TR-CS (5)			Totale residui attivi da riportare (TR=EP+EC)			
70100	Tipologia 100 tesoriere/cassiere	Anticipazioni da istituto	RS CP CS	0,00 3.500.000,00 3.500.000,00	RR RC TR	0,00 0,00 0,00	R A CS	0,00 0,00 -3.500.000,00	CP	-3.500.000,00	EP EC TR	0,00 0,00 0,00
70000	Totale Titolo 7	Anticipazioni da istituto tesoriere/cassiere	RS CP CS	0,00 3.500.000,00 3.500.000,00	RR RC TR	0,00 0,00 0,00	R A CS	0,00 0,00 -3.500.000,00	CP	-3.500.000,00	EP EC TR	0,00 0,00 0,00
Titolo 9 Entrate per conto terzi e partite di giro												
90100	Tipologia 100 Entrate per partite di giro		RS CP CS	14.978,50 5.960.000,00 5.974.978,50	RR RC TR	14.978,50 477.220,57 492.199,07	R A CS	0,00 492.770,57 -5.482.779,43	CP	-5.467.229,43	EP EC TR	0,00 15.550,00 15.550,00
90200	Tipologia 200 Entrate per conto terzi		RS CP CS	80.898,12 370.000,00 450.898,12	RR RC TR	0,00 4.920,00 4.920,00	R A CS	0,00 4.920,00 -445.978,12	CP	-365.080,00	EP EC TR	80.898,12 0,00 80.898,12
90000	Totale Titolo 9	Entrate per conto terzi e partite di giro	RS CP CS	95.876,62 6.330.000,00 6.425.876,62	RR RC TR	14.978,50 482.140,57 497.119,07	R A CS	0,00 497.690,57 -5.928.757,55	CP	-5.832.309,43	EP EC TR	80.898,12 15.550,00 96.448,12
TOTALE TITOLI			RS CP CS	3.273.753,61 14.476.714,06 18.259.016,62	RR RC TR	665.890,69 3.486.451,12 4.152.341,81	R A CS	-2.684,32 4.240.920,64 -14.106.674,81	CP	-10.235.793,42	EP EC TR	2.605.178,60 754.469,52 3.359.648,12
TOTALE GENERALE DELLE ENTRATE			RS CP CS	3.273.753,61 15.781.054,66 18.259.016,62	RC PC TR	665.890,69 3.486.451,12 4.152.341,81	R A CS	-2.684,32 4.240.920,64 -14.106.674,81	CP	-10.235.793,42	EP EC TR	2.605.178,60 754.469,52 3.359.648,12

- 1) Indicare l'importo del fondo pluriennale vincolato risultante dal conto del bilancio dell'anno precedente (spesa).
- 2) Per "Utilizzo avanzo di amministrazione" si intende l'avanzo applicato al bilancio; indicare pertanto l'importo dello stanziamento definitivo di bilancio.
- 3) Indicare l'ammontare complessivo derivante dal riaccertamento dei residui (comprende l'importo dei crediti definitivamente cancellati in quanto assolutamente inesigibili, l'importo dei crediti di dubbia e difficile esazione cancellati secondo le modalità previste dal principio applicato della contabilità finanziaria 9.2). La voce comprende inoltre le rettifiche in aumento dei residui attivi effettuate a seguito della riscossione di residui attivi cancellati dalle scritture (ad es. In anni precedenti è stato cancellato un residuo attivo in quanto considerato assolutamente inesigibile. In caso di riscossione di tale credito nel corso dell'esercizio cui si riferisce il rendiconto si effettua un riaccertamento dei residui attivi in aumento). Le rettifiche in aumento sono indicate con il segno "+", le rettifiche in riduzione sono indicate con il segno "-".
- 4) Indicare gli accertamenti imputati contabilmente all'esercizio cui il rendiconto si riferisce al netto dei crediti che, in occasione del riaccertamento ordinario dei residui effettuato ai sensi dell'articolo 3, comma 4, risultassero non esigibili e reimputati agli esercizi in cui le obbligazioni risultano esigibili.
- 5) Le maggiori entrate sono indicate con il segno "+", le minori entrate sono indicate con il segno "-".

CONTO DEL BILANCIO - GESTIONE DELLE ENTRATE ANNO 2019

TITOLO	DENOMINAZIONE	Residui attivi al 1/1/2019 (RS)		Riscossioni in c/residui (RR)		Riaccertamento residui (R)		Maggiori o minori entrate di competenza =A-CP	Residui attivi da esercizi precedenti (EP=RS-RR+R)		
		Previsioni definitive di competenza (CP)		Riscossioni in c/competenza (RC)		Accertamenti (A)			Residui attivi da esercizio di competenza (EC=A-RC)		
		Previsioni definitive di cassa (CS)		Totale riscossioni (TR=RR+RC)		Maggiori o minori entrate di cassa =TR-CS			Totale residui attivi da riportare (TR=EP+EC)		
	FONDO PLURIENNALE VINCOLATO PER SPESE CORRENTI	CP	300.375,51								
	FONDO PLURIENNALE VINCOLATO PER SPESE IN CONTO CAPITALE	CP	509.319,40								
	FONDO PLURIENNALE VINCOLATO PER ATTIVITÀ FINANZIARIE	CP	0,00								
	UTILIZZO AVANZO DI AMMINISTRAZIONE	CP	494.645,69								
	-di cui Utilizzo Fondo anticipazioni di liquidità	CP	0,00								
TITOLO 1	Entrate correnti di natura tributaria, contributiva e perequativa	RS	1.431.461,19	RR	215.003,96	R	358,67	CP	12.768,76	EP	1.216.815,90
		CP	1.762.749,98	RC	1.521.171,26	A	1.775.518,74			EC	254.347,48
		CS	3.194.211,17	TR	1.736.175,22	CS	-1.458.035,95			TR	1.471.163,38
TITOLO 2	Trasferimenti correnti	RS	233.997,21	RR	210.468,97	R	-3.042,99	CP	-185.560,50	EP	20.485,25
		CP	1.614.546,67	RC	1.159.718,75	A	1.428.986,17			EC	269.267,42
		CS	1.856.067,59	TR	1.370.187,72	CS	-485.879,87			TR	289.752,67
TITOLO 3	Entrate extratributarie	RS	791.344,32	RR	144.802,33	R	0,00	CP	-116.261,90	EP	646.541,99
		CP	499.127,01	RC	219.429,85	A	382.865,11			EC	163.435,26
		CS	1.290.471,33	TR	364.232,18	CS	-926.239,15			TR	809.977,25
TITOLO 4	Entrate in conto capitale	RS	66.500,00	RR	0,00	R	0,00	CP	-614.430,35	EP	66.500,00
		CP	770.290,40	RC	103.990,69	A	155.860,05			EC	51.869,36
		CS	1.337.815,64	TR	103.990,69	CS	-1.233.824,95			TR	118.369,36
TITOLO 5	Entrate da riduzione di attività finanziarie	RS	0,00	RR	0,00	R	0,00	CP	0,00	EP	0,00
		CP	0,00	RC	0,00	A	0,00		0,00	EC	0,00
		CS	0,00	TR	0,00	CS	0,00		0,00	TR	0,00
TITOLO 6	Accensione Prestiti	RS	654.574,27	RR	80.636,93	R	0,00	CP	0,00	EP	573.937,34
		CP	0,00	RC	0,00	A	0,00		0,00	EC	0,00
		CS	654.574,27	TR	80.636,93	CS	-573.937,34		0,00	TR	573.937,34
TITOLO 7	Anticipazioni da istituto tesoriere/cassiere	RS	0,00	RR	0,00	R	0,00	CP	-3.500.000,00	EP	0,00
		CP	3.500.000,00	RC	0,00	A	0,00			EC	0,00
		CS	3.500.000,00	TR	0,00	CS	-3.500.000,00			TR	0,00
TITOLO 9	Entrate per conto terzi e partite di giro	RS	95.876,62	RR	14.978,50	R	0,00	CP	-5.832.309,43	EP	80.898,12
		CP	6.330.000,00	RC	482.140,57	A	497.690,57			EC	15.550,00
		CS	6.425.876,62	TR	497.119,07	CS	-5.928.757,55			TR	96.448,12
	TOTALE TITOLI	RS	3.273.753,61	RR	665.890,69	R	-2.684,32	CP	-10.235.793,42	EP	2.605.178,60
		CP	14.476.714,06	RC	3.486.451,12	A	4.240.920,64			EC	754.469,52
		CS	18.259.016,62	TR	4.152.341,81	CS	-14.106.674,81			TR	3.359.648,12
	TOTALE GENERALE DELLE ENTRATE	RS	3.273.753,61	RC	665.890,69	R	-2.684,32	CP	-10.235.793,42	EP	2.605.178,60
		CP	15.781.054,66	PC	3.486.451,12	A	4.240.920,64			EC	754.469,52
		CS	18.259.016,62	TR	4.152.341,81	CS	-14.106.674,81			TR	3.359.648,12

CONTO DEL BILANCIO - GESTIONE DELLE ENTRATE ANNO 2019

TITOLO	DENOMINAZIONE	Residui attivi al 1/1/2019 (RS)	Riscossioni in c/residui (RR)	Riaccertamento residui (R)	Maggiori o minori entrate di competenza =A-CP	Residui attivi da esercizi precedenti (EP=RS-RR+R)
		Previsioni definitive di competenza (CP)	Riscossioni in c/competenza (RC)	Accertamenti (A)		Residui attivi da esercizio di competenza (EC=A-RC)
		Previsioni definitive di cassa (CS)	Totale riscossioni (TR=RR+RC)	Maggiori o minori entrate di cassa =TR-CS		Totale residui attivi da riportare (TR=EP+EC)

- 1) Indicare l'importo del fondo pluriennale vincolato risultante dal conto del bilancio dell'anno precedente (spesa).
- 2) Indicare l'importo definitivo dell'utilizzo del risultato di amministrazione.
- 3) Indicare l'ammontare complessivo derivante dal riaccertamento dei residui (comprende l'importo dei crediti definitivamente cancellati in quanto assolutamente inesigibili, l'importo dei crediti di dubbia e difficile esazione cancellati secondo le modalità previste dal principio applicato della contabilità finanziaria 9.2). La voce comprende inoltre le rettifiche in aumento dei residui attivi effettuate a seguito della riscossione di residui attivi cancellati dalle scritture (ad es. in anni precedenti è stato cancellato un residuo attivo in quanto considerato assolutamente inesigibile. In caso di riscossione di tale credito nel corso dell'esercizio cui si riferisce il rendiconto si effettua un riaccertamento dei residui attivi in aumento). Le rettifiche in aumento sono indicate con il segno "+", le rettifiche in riduzione con il segno "-".
- 4) Indicare gli accertamenti imputati contabilmente all'esercizio cui il rendiconto si riferisce al netto dei crediti che, in occasione del riaccertamento ordinario dei residui effettuato ai sensi dell'articolo 3, comma 4, risultassero non esigibili e reimputati agli esercizi in cui le obbligazioni risultano esigibili.
- 5) Le maggiori entrate sono indicate con il segno "+", le minori entrate sono indicate con il segno "-".

COMUNE DI SAN PIERO PATTI (ME)

CONTO DEL BILANCIO - GESTIONE DELLE SPESE ANNO 2019

Allegato n.10 - Rendiconto della gestione

MISSIONE, PROGRAMMA, TITOLO	DENOMINAZIONE	Residui passivi al 1/1/2019 (RS)		Pagamenti in c/residui (PR)		Riaccertamento residui (R) (1)		Economie di competenza (ECP=CP-I-FPV)	Residui passivi da esercizi precedenti (EP=RS-PR+R)		
		Previsioni definitive di competenza (CP)		Pagamenti in c/competenza (PC)		Impegni (I) (2)			Residui passivi da esercizio di competenza (EC=I-PC)		
		Previsioni definitive di cassa (CS)		Totale pagamenti (TP=PR+PC)		Fondo pluriennale vincolato (FPV) (3)			Totale residui passivi da riportare (TR=EP+EC)		
	DISAVANZO DI AMMINISTRAZIONE	CP	0,00								
	DISAVANZO DERIVANTE DA DEBITO AUTORIZZATO E NON CONTRATTO (4)	CP	0,00								
MISSIONE 1 Servizi istituzionali, generali e di gestione											
1 - 1	Programma 1	Organi istituzionali									
Titolo 1	Spese correnti	RS	1.988,18	PR	1.588,18	R	-400,00		EP	0,00	
		CP	32.514,61	PC	26.960,96	I	28.875,12	ECP	3.639,49	EC	1.914,16
		CS	34.502,79	TP	28.549,14	FPV	0,00			TR	1.914,16
Titolo 2	Spese in conto capitale	RS	0,00	PR	0,00	R	0,00		EP	0,00	
		CP	100,00	PC	0,00	I	0,00	ECP	100,00	EC	0,00
		CS	100,00	TP	0,00	FPV	0,00			TR	0,00
Titolo 3	Spese per incremento attività finanziarie	RS	0,00	PR	0,00	R	0,00		EP	0,00	
		CP	0,00	PC	0,00	I	0,00	ECP	0,00	EC	0,00
		CS	0,00	TP	0,00	FPV	0,00			TR	0,00
Titolo 4	Rimborso Prestiti	RS	0,00	PR	0,00	R	0,00		EP	0,00	
		CP	0,00	PC	0,00	I	0,00	ECP	0,00	EC	0,00
		CS	0,00	TP	0,00	FPV	0,00			TR	0,00
Totale programma 1	Organi istituzionali	RS	1.988,18	PR	1.588,18	R	-400,00		EP	0,00	
		CP	32.614,61	PC	26.960,96	I	28.875,12	ECP	3.739,49	EC	1.914,16
		CS	34.602,79	TP	28.549,14	FPV	0,00			TR	1.914,16
1 - 2	Programma 2	Segreteria generale									
Titolo 1	Spese correnti	RS	55.758,00	PR	44.286,76	R	-529,00		EP	10.942,24	
		CP	401.521,89	PC	278.571,53	I	315.478,62	ECP	30.956,58	EC	36.907,09
		CS	457.279,89	TP	322.858,29	FPV	55.086,69			TR	47.849,33
Titolo 2	Spese in conto capitale	RS	0,00	PR	0,00	R	0,00		EP	0,00	
		CP	500,00	PC	0,00	I	0,00	ECP	500,00	EC	0,00
		CS	500,00	TP	0,00	FPV	0,00			TR	0,00
Titolo 3	Spese per incremento attività finanziarie	RS	0,00	PR	0,00	R	0,00		EP	0,00	
		CP	0,00	PC	0,00	I	0,00	ECP	0,00	EC	0,00

CONTO DEL BILANCIO - GESTIONE DELLE SPESE ANNO 2019

MISSIONE, PROGRAMMA, TITOLO	DENOMINAZIONE	Residui passivi al 1/1/2019 (RS)		Pagamenti in c/residui (PR)		Riaccertamento residui (R) (1)		Residui passivi da esercizi precedenti (EP=RS-PR+R)		
		Previsioni definitive di competenza (CP)		Pagamenti in c/competenza (PC)		Impegni (I) (2)		Residui passivi da esercizio di competenza (EC=I-PC)		
		Previsioni definitive di cassa (CS)		Totale pagamenti (TP=PR+PC)		Fondo pluriennale vincolato (FPV) (3)		Totale residui passivi da riportare (TR=EP+EC)		
		CS	0,00	TP	0,00	FPV	0,00		TR	0,00
Titolo 4	<i>Rimborso Prestiti</i>	RS	0,00	PR	0,00	R	0,00		EP	0,00
		CP	0,00	PC	0,00	I	0,00	ECP	0,00	0,00
		CS	0,00	TP	0,00	FPV	0,00		TR	0,00
Totale programma	2 Segreteria generale	RS	55.758,00	PR	44.286,76	R	-529,00		EP	10.942,24
		CP	402.021,89	PC	278.571,53	I	315.478,62	ECP	31.456,58	36.907,09
		CS	457.779,89	TP	322.858,29	FPV	55.086,69		TR	47.849,33
1 - 3	Programma 3 Gestione economica, finanziaria, programmazione, provveditorato									
Titolo 1	<i>Spese correnti</i>	RS	835,25	PR	240,00	R	0,00		EP	595,25
		CP	200.181,53	PC	97.447,16	I	97.813,16	ECP	102.368,37	366,00
		CS	201.016,78	TP	97.687,16	FPV	0,00		TR	961,25
Titolo 2	<i>Spese in conto capitale</i>	RS	0,00	PR	0,00	R	0,00		EP	0,00
		CP	500,00	PC	0,00	I	0,00	ECP	500,00	0,00
		CS	500,00	TP	0,00	FPV	0,00		TR	0,00
Titolo 3	<i>Spese per incremento attività finanziarie</i>	RS	0,00	PR	0,00	R	0,00		EP	0,00
		CP	0,00	PC	0,00	I	0,00	ECP	0,00	0,00
		CS	0,00	TP	0,00	FPV	0,00		TR	0,00
Titolo 4	<i>Rimborso Prestiti</i>	RS	0,00	PR	0,00	R	0,00		EP	0,00
		CP	0,00	PC	0,00	I	0,00	ECP	0,00	0,00
		CS	0,00	TP	0,00	FPV	0,00		TR	0,00
Totale programma	3 Gestione economica, finanziaria, programmazione, provveditorato	RS	835,25	PR	240,00	R	0,00		EP	595,25
		CP	200.681,53	PC	97.447,16	I	97.813,16	ECP	102.868,37	366,00
		CS	201.516,78	TP	97.687,16	FPV	0,00		TR	961,25
1 - 4	Programma 4 Gestione delle entrate tributarie e servizi fiscali									
Titolo 1	<i>Spese correnti</i>	RS	6.493,00	PR	6.493,00	R	0,00		EP	0,00
		CP	84.221,04	PC	67.632,10	I	80.618,89	ECP	2.402,15	12.986,79
		CS	90.714,04	TP	74.125,10	FPV	1.200,00		TR	12.986,79
Titolo 2	<i>Spese in conto capitale</i>	RS	0,00	PR	0,00	R	0,00		EP	0,00

COMUNE DI SAN PIERO PATTI (ME)

CONTO DEL BILANCIO - GESTIONE DELLE SPESE ANNO 2019

Allegato n.10 - Rendiconto della gestione

MISSIONE, PROGRAMMA, TITOLO	DENOMINAZIONE	Residui passivi al 1/1/2019 (RS)		Pagamenti in c/residui (PR)		Riaccertamento residui (R) (1)		Residui passivi da esercizi precedenti (EP=RS-PR+R)			
		Previsioni definitive di competenza (CP)		Pagamenti in c/competenza (PC)		Impegni (I) (2)		Economie di competenza (ECP=CP-I-FPV)		Residui passivi da esercizio di competenza (EC=I-PC)	
		Previsioni definitive di cassa (CS)		Totale pagamenti (TP=PR+PC)		Fondo pluriennale vincolato (FPV) (3)				Totale residui passivi da riportare (TR=EP+EC)	
		CP	500,00	PC	10,00	I	10,00	ECP	490,00	EC	0,00
		CS	500,00	TP	10,00	FPV	0,00			TR	0,00
Titolo 3	<i>Spese per incremento attività finanziarie</i>	RS	0,00	PR	0,00	R	0,00			EP	0,00
		CP	0,00	PC	0,00	I	0,00	ECP	0,00	EC	0,00
		CS	0,00	TP	0,00	FPV	0,00			TR	0,00
Titolo 4	<i>Rimborso Prestiti</i>	RS	0,00	PR	0,00	R	0,00			EP	0,00
		CP	0,00	PC	0,00	I	0,00	ECP	0,00	EC	0,00
		CS	0,00	TP	0,00	FPV	0,00			TR	0,00
Totale programma	4 Gestione delle entrate tributarie e servizi fiscali	RS	6.493,00	PR	6.493,00	R	0,00			EP	0,00
		CP	84.721,04	PC	67.642,10	I	80.628,89	ECP	2.892,15	EC	12.986,79
		CS	91.214,04	TP	74.135,10	FPV	1.200,00			TR	12.986,79
1 - 5	Programma 5 Gestione dei beni demaniali e patrimoniali										
Titolo 1	<i>Spese correnti</i>	RS	1.803,41	PR	1.653,41	R	-150,00			EP	0,00
		CP	12.565,11	PC	10.596,57	I	10.859,44	ECP	589,00	EC	262,87
		CS	14.368,52	TP	12.249,98	FPV	1.116,67			TR	262,87
Titolo 2	<i>Spese in conto capitale</i>	RS	7.373,44	PR	7.373,44	R	0,00			EP	0,00
		CP	30.000,00	PC	7.283,00	I	17.300,08	ECP	5,92	EC	10.017,08
		CS	37.373,44	TP	14.656,44	FPV	12.694,00			TR	10.017,08
Titolo 3	<i>Spese per incremento attività finanziarie</i>	RS	0,00	PR	0,00	R	0,00			EP	0,00
		CP	0,00	PC	0,00	I	0,00	ECP	0,00	EC	0,00
		CS	0,00	TP	0,00	FPV	0,00			TR	0,00
Titolo 4	<i>Rimborso Prestiti</i>	RS	0,00	PR	0,00	R	0,00			EP	0,00
		CP	0,00	PC	0,00	I	0,00	ECP	0,00	EC	0,00
		CS	0,00	TP	0,00	FPV	0,00			TR	0,00
Totale programma	5 Gestione dei beni demaniali e patrimoniali	RS	9.176,85	PR	9.026,85	R	-150,00			EP	0,00
		CP	42.565,11	PC	17.879,57	I	28.159,52	ECP	594,92	EC	10.279,95
		CS	51.741,96	TP	26.906,42	FPV	13.810,67			TR	10.279,95
1 - 6	Programma 6 Ufficio tecnico										

CONTO DEL BILANCIO - GESTIONE DELLE SPESE ANNO 2019

MISSIONE, PROGRAMMA, TITOLO	DENOMINAZIONE	Residui passivi al 1/1/2019 (RS)		Pagamenti in c/residui (PR)		Riaccertamento residui (R) (1)		Residui passivi da esercizi precedenti (EP=RS-PR+R)	
		Previsioni definitive di competenza (CP)		Pagamenti in c/competenza (PC)		Impegni (I) (2)		Residui passivi da esercizio di competenza (EC=I-PC)	
		Previsioni definitive di cassa (CS)		Totale pagamenti (TP=PR+PC)		Fondo pluriennale vincolato (FPV) (3)		Totale residui passivi da riportare (TR=EP+EC)	
Titolo 1	Spese correnti	RS	1.550,00	PR	1.550,00	R	0,00	EP	0,00
		CP	175.714,08	PC	156.440,24	I	156.577,84	EC	137,60
		CS	182.182,16	TP	157.990,24	FPV	0,00	TR	137,60
Titolo 2	Spese in conto capitale	RS	4.682,62	PR	4.189,12	R	-118,50	EP	375,00
		CP	164.425,28	PC	2.191,80	I	8.527,82	EC	6.336,02
		CS	212.129,50	TP	6.380,92	FPV	32.758,88	TR	6.711,02
Titolo 3	Spese per incremento attività finanziarie	RS	0,00	PR	0,00	R	0,00	EP	0,00
		CP	0,00	PC	0,00	I	0,00	EC	0,00
		CS	0,00	TP	0,00	FPV	0,00	TR	0,00
Titolo 4	Rimborso Prestiti	RS	0,00	PR	0,00	R	0,00	EP	0,00
		CP	0,00	PC	0,00	I	0,00	EC	0,00
		CS	0,00	TP	0,00	FPV	0,00	TR	0,00
Totale programma 6	Ufficio tecnico	RS	6.232,62	PR	5.739,12	R	-118,50	EP	375,00
		CP	340.139,36	PC	158.632,04	I	165.105,66	EC	6.473,62
		CS	394.311,66	TP	164.371,16	FPV	32.758,88	TR	6.848,62
1 - 7	Programma 7	Elezioni e consultazioni popolari - Anagrafe e stato civile							
Titolo 1	Spese correnti	RS	1.957,53	PR	1.607,31	R	-0,22	EP	350,00
		CP	148.070,65	PC	112.856,96	I	116.548,78	EC	3.691,82
		CS	150.028,18	TP	114.464,27	FPV	0,00	TR	4.041,82
Titolo 2	Spese in conto capitale	RS	0,00	PR	0,00	R	0,00	EP	0,00
		CP	1.200,00	PC	0,00	I	1.200,00	EC	1.200,00
		CS	1.200,00	TP	0,00	FPV	0,00	TR	1.200,00
Titolo 3	Spese per incremento attività finanziarie	RS	0,00	PR	0,00	R	0,00	EP	0,00
		CP	0,00	PC	0,00	I	0,00	EC	0,00
		CS	0,00	TP	0,00	FPV	0,00	TR	0,00
Titolo 4	Rimborso Prestiti	RS	0,00	PR	0,00	R	0,00	EP	0,00
		CP	0,00	PC	0,00	I	0,00	EC	0,00
		CS	0,00	TP	0,00	FPV	0,00	TR	0,00

COMUNE DI SAN PIERO PATTI (ME)

Allegato n.10 - Rendiconto della gestione

CONTO DEL BILANCIO - GESTIONE DELLE SPESE ANNO 2019

MISSIONE, PROGRAMMA, TITOLO	DENOMINAZIONE	Residui passivi al 1/1/2019 (RS)		Pagamenti in c/residui (PR)		Riaccertamento residui (R) (1)		Residui passivi da esercizi precedenti (EP=RS-PR+R)	
		Previsioni definitive di competenza (CP)		Pagamenti in c/competenza (PC)		Impegni (I) (2)		Residui passivi da esercizio di competenza (EC=I-PC)	
		Previsioni definitive di cassa (CS)		Totale pagamenti (TP=PR+PC)		Fondo pluriennale vincolato (FPV) (3)		Totale residui passivi da riportare (TR=EP+EC)	
Totale programma	7 Elezioni e consultazioni popolari - Anagrafe e stato civile	RS	1.957,53	PR	1.607,31	R	-0,22	EP	350,00
		CP	149.270,65	PC	112.856,96	I	117.748,78	EC	4.891,82
		CS	151.228,18	TP	114.464,27	FPV	0,00	TR	5.241,82
1 - 8	Programma 8 Statistica e sistemi informativi								
Titolo 1	Spese correnti	RS	0,00	PR	0,00	R	0,00	EP	0,00
		CP	0,00	PC	0,00	I	0,00	EC	0,00
		CS	0,00	TP	0,00	FPV	0,00	TR	0,00
Titolo 2	Spese in conto capitale	RS	0,00	PR	0,00	R	0,00	EP	0,00
		CP	0,00	PC	0,00	I	0,00	EC	0,00
		CS	0,00	TP	0,00	FPV	0,00	TR	0,00
Titolo 3	Spese per incremento attività finanziarie	RS	0,00	PR	0,00	R	0,00	EP	0,00
		CP	0,00	PC	0,00	I	0,00	EC	0,00
		CS	0,00	TP	0,00	FPV	0,00	TR	0,00
Titolo 4	Rimborso Prestiti	RS	0,00	PR	0,00	R	0,00	EP	0,00
		CP	0,00	PC	0,00	I	0,00	EC	0,00
		CS	0,00	TP	0,00	FPV	0,00	TR	0,00
Totale programma	8 Statistica e sistemi informativi	RS	0,00	PR	0,00	R	0,00	EP	0,00
		CP	0,00	PC	0,00	I	0,00	EC	0,00
		CS	0,00	TP	0,00	FPV	0,00	TR	0,00
1 - 9	Programma 9 Assistenza tecnico-amministrativa agli enti locali								
Titolo 1	Spese correnti	RS	0,00	PR	0,00	R	0,00	EP	0,00
		CP	0,00	PC	0,00	I	0,00	EC	0,00
		CS	0,00	TP	0,00	FPV	0,00	TR	0,00
Titolo 2	Spese in conto capitale	RS	0,00	PR	0,00	R	0,00	EP	0,00
		CP	0,00	PC	0,00	I	0,00	EC	0,00
		CS	0,00	TP	0,00	FPV	0,00	TR	0,00
Titolo 3	Spese per incremento attività finanziarie	RS	0,00	PR	0,00	R	0,00	EP	0,00
		CP	0,00	PC	0,00	I	0,00	EC	0,00
		CS	0,00	TP	0,00	FPV	0,00	TR	0,00

CONTO DEL BILANCIO - GESTIONE DELLE SPESE ANNO 2019

MISSIONE, PROGRAMMA, TITOLO	DENOMINAZIONE	Residui passivi al 1/1/2019 (RS)		Pagamenti in c/residui (PR)		Riaccertamento residui (R) (1)		Residui passivi da esercizi precedenti (EP=RS-PR+R)			
		Previsioni definitive di competenza (CP)		Pagamenti in c/competenza (PC)		Impegni (I) (2)		Economie di competenza (ECP=CP-I-FPV)		Residui passivi da esercizio di competenza (EC=I-PC)	
		Previsioni definitive di cassa (CS)		Totale pagamenti (TP=PR+PC)		Fondo pluriennale vincolato (FPV) (3)				Totale residui passivi da riportare (TR=EP+EC)	
Titolo 4	Rimborso Prestiti	RS	0,00	PR	0,00	R	0,00			EP	0,00
		CP	0,00	PC	0,00	I	0,00	ECP	0,00	EC	0,00
		CS	0,00	TP	0,00	FPV	0,00			TR	0,00
Totale programma	9 Assistenza tecnico-amministrativa agli enti locali	RS	0,00	PR	0,00	R	0,00			EP	0,00
		CP	0,00	PC	0,00	I	0,00	ECP	0,00	EC	0,00
		CS	0,00	TP	0,00	FPV	0,00			TR	0,00
1 - 10	Programma 10 Risorse umane										
Titolo 1	Spese correnti	RS	0,00	PR	0,00	R	0,00			EP	0,00
		CP	0,00	PC	0,00	I	0,00	ECP	0,00	EC	0,00
		CS	0,00	TP	0,00	FPV	0,00			TR	0,00
Titolo 2	Spese in conto capitale	RS	0,00	PR	0,00	R	0,00			EP	0,00
		CP	0,00	PC	0,00	I	0,00	ECP	0,00	EC	0,00
		CS	0,00	TP	0,00	FPV	0,00			TR	0,00
Titolo 3	Spese per incremento attività finanziarie	RS	0,00	PR	0,00	R	0,00			EP	0,00
		CP	0,00	PC	0,00	I	0,00	ECP	0,00	EC	0,00
		CS	0,00	TP	0,00	FPV	0,00			TR	0,00
Titolo 4	Rimborso Prestiti	RS	0,00	PR	0,00	R	0,00			EP	0,00
		CP	0,00	PC	0,00	I	0,00	ECP	0,00	EC	0,00
		CS	0,00	TP	0,00	FPV	0,00			TR	0,00
Totale programma	10 Risorse umane	RS	0,00	PR	0,00	R	0,00			EP	0,00
		CP	0,00	PC	0,00	I	0,00	ECP	0,00	EC	0,00
		CS	0,00	TP	0,00	FPV	0,00			TR	0,00
1 - 11	Programma 11 Altri servizi generali										
Titolo 1	Spese correnti	RS	15.483,76	PR	14.542,70	R	-941,06			EP	0,00
		CP	689.471,14	PC	354.330,83	I	518.118,59	ECP	163.538,41	EC	163.787,76
		CS	704.954,90	TP	368.873,53	FPV	7.814,14			TR	163.787,76
Titolo 2	Spese in conto capitale	RS	7.972,73	PR	7.972,73	R	0,00			EP	0,00
		CP	118.171,00	PC	8.519,91	I	12.219,91	ECP	105.951,09	EC	3.700,00
		CS	126.143,73	TP	16.492,64	FPV	0,00			TR	3.700,00

COMUNE DI SAN PIERO PATTI (ME)

CONTO DEL BILANCIO - GESTIONE DELLE SPESE ANNO 2019

Allegato n.10 - Rendiconto della gestione

MISSIONE, PROGRAMMA, TITOLO	DENOMINAZIONE	Residui passivi al 1/1/2019 (RS)		Pagamenti in c/residui (PR)		Riaccertamento residui (R) (1)		Residui passivi da esercizi precedenti (EP=RS-PR+R)			
		Previsioni definitive di competenza (CP)		Pagamenti in c/competenza (PC)		Impegni (I) (2)		Economie di competenza (ECP=CP-I-FPV)		Residui passivi da esercizio di competenza (EC=I-PC)	
		Previsioni definitive di cassa (CS)		Totale pagamenti (TP=PR+PC)		Fondo pluriennale vincolato (FPV) (3)				Totale residui passivi da riportare (TR=EP+EC)	
Titolo 3	<i>Spese per incremento attività finanziarie</i>	RS	0,00	PR	0,00	R	0,00			EP	0,00
		CP	0,00	PC	0,00	I	0,00	ECP	0,00	EC	0,00
		CS	0,00	TP	0,00	FPV	0,00			TR	0,00
Titolo 4	<i>Rimborso Prestiti</i>	RS	0,00	PR	0,00	R	0,00			EP	0,00
		CP	0,00	PC	0,00	I	0,00	ECP	0,00	EC	0,00
		CS	0,00	TP	0,00	FPV	0,00			TR	0,00
Totale programma 11	<i>Altri servizi generali</i>	RS	23.456,49	PR	22.515,43	R	-941,06			EP	0,00
		CP	807.642,14	PC	362.850,74	I	530.338,50	ECP	269.489,50	EC	167.487,76
		CS	831.098,63	TP	385.366,17	FPV	7.814,14			TR	167.487,76
TOTALE MISSIONE 1	<i>Servizi istituzionali, generali e di gestione</i>	RS	105.897,92	PR	91.496,65	R	-2.138,78			EP	12.262,49
		CP	2.059.656,33	PC	1.122.841,06	I	1.364.148,25	ECP	584.837,70	EC	241.307,19
		CS	2.213.493,93	TP	1.214.337,71	FPV	110.670,38			TR	253.569,68
MISSIONE 2	Giustizia										
2 - 1	Programma 1	Uffici giudiziari									
Titolo 1	<i>Spese correnti</i>	RS	0,00	PR	0,00	R	0,00			EP	0,00
		CP	0,00	PC	0,00	I	0,00	ECP	0,00	EC	0,00
		CS	0,00	TP	0,00	FPV	0,00			TR	0,00
Titolo 2	<i>Spese in conto capitale</i>	RS	0,00	PR	0,00	R	0,00			EP	0,00
		CP	0,00	PC	0,00	I	0,00	ECP	0,00	EC	0,00
		CS	0,00	TP	0,00	FPV	0,00			TR	0,00
Titolo 3	<i>Spese per incremento attività finanziarie</i>	RS	0,00	PR	0,00	R	0,00			EP	0,00
		CP	0,00	PC	0,00	I	0,00	ECP	0,00	EC	0,00
		CS	0,00	TP	0,00	FPV	0,00			TR	0,00
Titolo 4	<i>Rimborso Prestiti</i>	RS	0,00	PR	0,00	R	0,00			EP	0,00
		CP	0,00	PC	0,00	I	0,00	ECP	0,00	EC	0,00
		CS	0,00	TP	0,00	FPV	0,00			TR	0,00
Totale programma 1	<i>Uffici giudiziari</i>	RS	0,00	PR	0,00	R	0,00			EP	0,00
		CP	0,00	PC	0,00	I	0,00	ECP	0,00	EC	0,00
		CS	0,00	TP	0,00	FPV	0,00			TR	0,00

CONTO DEL BILANCIO - GESTIONE DELLE SPESE ANNO 2019

MISSIONE, PROGRAMMA, TITOLO	DENOMINAZIONE	Residui passivi al 1/1/2019 (RS)		Pagamenti in c/residui (PR)		Riaccertamento residui (R) (1)		Economie di competenza (ECP=CP-I-FPV)	Residui passivi da esercizi precedenti (EP=RS-PR+R)	
		Previsioni definitive di competenza (CP)		Pagamenti in c/competenza (PC)		Impegni (I) (2)			Residui passivi da esercizio di competenza (EC=I-PC)	
		Previsioni definitive di cassa (CS)		Totale pagamenti (TP=PR+PC)		Fondo pluriennale vincolato (FPV) (3)				Totale residui passivi da riportare (TR=EP+EC)
2 - 2	Programma 2 Casa circondariale e altri servizi									
Titolo 1	<i>Spese correnti</i>	RS	0,00	PR	0,00	R	0,00		EP	0,00
		CP	0,00	PC	0,00	I	0,00	ECP	EC	0,00
		CS	0,00	TP	0,00	FPV	0,00		TR	0,00
Titolo 2	<i>Spese in conto capitale</i>	RS	0,00	PR	0,00	R	0,00		EP	0,00
		CP	0,00	PC	0,00	I	0,00	ECP	EC	0,00
		CS	0,00	TP	0,00	FPV	0,00		TR	0,00
Titolo 3	<i>Spese per incremento attività finanziarie</i>	RS	0,00	PR	0,00	R	0,00		EP	0,00
		CP	0,00	PC	0,00	I	0,00	ECP	EC	0,00
		CS	0,00	TP	0,00	FPV	0,00		TR	0,00
Titolo 4	<i>Rimborso Prestiti</i>	RS	0,00	PR	0,00	R	0,00		EP	0,00
		CP	0,00	PC	0,00	I	0,00	ECP	EC	0,00
		CS	0,00	TP	0,00	FPV	0,00		TR	0,00
Totale programma	2 Casa circondariale e altri servizi	RS	0,00	PR	0,00	R	0,00		EP	0,00
		CP	0,00	PC	0,00	I	0,00	ECP	EC	0,00
		CS	0,00	TP	0,00	FPV	0,00		TR	0,00
TOTALE MISSIONE 2	Giustizia	RS	0,00	PR	0,00	R	0,00		EP	0,00
		CP	0,00	PC	0,00	I	0,00	ECP	EC	0,00
		CS	0,00	TP	0,00	FPV	0,00		TR	0,00
MISSIONE 3	Ordine pubblico e sicurezza									
3 - 1	Programma 1 Polizia locale e amministrativa									
Titolo 1	<i>Spese correnti</i>	RS	1.594,19	PR	657,34	R	-130,65		EP	806,20
		CP	123.801,32	PC	112.275,42	I	114.985,39	ECP	EC	2.709,97
		CS	125.395,51	TP	112.932,76	FPV	0,00		TR	3.516,17
Titolo 2	<i>Spese in conto capitale</i>	RS	1.683,60	PR	1.683,60	R	0,00		EP	0,00
		CP	1.316,40	PC	0,00	I	316,39	ECP	EC	316,39
		CS	3.000,00	TP	1.683,60	FPV	0,00		TR	316,39
Titolo 3	<i>Spese per incremento attività finanziarie</i>	RS	0,00	PR	0,00	R	0,00		EP	0,00

COMUNE DI SAN PIERO PATTI (ME)

Allegato n.10 - Rendiconto della gestione

CONTO DEL BILANCIO - GESTIONE DELLE SPESE ANNO 2019

MISSIONE, PROGRAMMA, TITOLO	DENOMINAZIONE	Residui passivi al 1/1/2019 (RS)		Pagamenti in c/residui (PR)		Riaccertamento residui (R) (1)		Residui passivi da esercizi precedenti (EP=RS-PR+R)			
		Previsioni definitive di competenza (CP)		Pagamenti in c/competenza (PC)		Impegni (I) (2)		Residui passivi da esercizio di competenza (EC=I-PC)			
		Previsioni definitive di cassa (CS)		Totale pagamenti (TP=PR+PC)		Fondo pluriennale vincolato (FPV) (3)		Totale residui passivi da riportare (TR=EP+EC)			
		CP	0,00	PC	0,00	I	0,00	ECP	0,00	EC	0,00
		CS	0,00	TP	0,00	FPV	0,00			TR	0,00
	Titolo 4 Rimborso Prestiti	RS	0,00	PR	0,00	R	0,00			EP	0,00
		CP	0,00	PC	0,00	I	0,00	ECP	0,00	EC	0,00
		CS	0,00	TP	0,00	FPV	0,00			TR	0,00
Totale programma	1 Polizia locale e amministrativa	RS	3.277,79	PR	2.340,94	R	-130,65			EP	806,20
		CP	125.117,72	PC	112.275,42	I	115.301,78	ECP	9.815,94	EC	3.026,36
		CS	128.395,51	TP	114.616,36	FPV	0,00			TR	3.832,56
3 - 2	Programma 2 Sistema integrato di sicurezza urbana										
	Titolo 1 Spese correnti	RS	0,00	PR	0,00	R	0,00			EP	0,00
		CP	0,00	PC	0,00	I	0,00	ECP	0,00	EC	0,00
		CS	0,00	TP	0,00	FPV	0,00			TR	0,00
	Titolo 2 Spese in conto capitale	RS	0,00	PR	0,00	R	0,00			EP	0,00
		CP	0,00	PC	0,00	I	0,00	ECP	0,00	EC	0,00
		CS	0,00	TP	0,00	FPV	0,00			TR	0,00
	Titolo 3 Spese per incremento attività finanziarie	RS	0,00	PR	0,00	R	0,00			EP	0,00
		CP	0,00	PC	0,00	I	0,00	ECP	0,00	EC	0,00
		CS	0,00	TP	0,00	FPV	0,00			TR	0,00
	Titolo 4 Rimborso Prestiti	RS	0,00	PR	0,00	R	0,00			EP	0,00
		CP	0,00	PC	0,00	I	0,00	ECP	0,00	EC	0,00
		CS	0,00	TP	0,00	FPV	0,00			TR	0,00
Totale programma	2 Sistema integrato di sicurezza urbana	RS	0,00	PR	0,00	R	0,00			EP	0,00
		CP	0,00	PC	0,00	I	0,00	ECP	0,00	EC	0,00
		CS	0,00	TP	0,00	FPV	0,00			TR	0,00
TOTALE MISSIONE 3	Ordine pubblico e sicurezza	RS	3.277,79	PR	2.340,94	R	-130,65			EP	806,20
		CP	125.117,72	PC	112.275,42	I	115.301,78	ECP	9.815,94	EC	3.026,36
		CS	128.395,51	TP	114.616,36	FPV	0,00			TR	3.832,56
MISSIONE	4 Istruzione e diritto allo studio										
4 - 1	Programma 1 Istruzione prescolastica										

CONTO DEL BILANCIO - GESTIONE DELLE SPESE ANNO 2019

MISSIONE, PROGRAMMA, TITOLO	DENOMINAZIONE	Residui passivi al 1/1/2019 (RS)		Pagamenti in c/residui (PR)		Riaccertamento residui (R) (1)		Residui passivi da esercizi precedenti (EP=RS-PR+R)			
		Previsioni definitive di competenza (CP)		Pagamenti in c/competenza (PC)		Impegni (I) (2)		Residui passivi da esercizio di competenza (EC=I-PC)			
		Previsioni definitive di cassa (CS)		Totale pagamenti (TP=PR+PC)		Fondo pluriennale vincolato (FPV) (3)		Totale residui passivi da riportare (TR=EP+EC)			
Titolo 1	Spese correnti	RS	228,08	PR	228,08	R	0,00	ECP	200,00	EP	0,00
		CP	1.400,00	PC	861,27	I	1.200,00			EC	338,73
		CS	1.628,08	TP	1.089,35	FPV	0,00			TR	338,73
Titolo 2	Spese in conto capitale	RS	0,00	PR	0,00	R	0,00	ECP	0,00	EP	0,00
		CP	0,00	PC	0,00	I	0,00			EC	0,00
		CS	0,00	TP	0,00	FPV	0,00			TR	0,00
Titolo 3	Spese per incremento attività finanziarie	RS	0,00	PR	0,00	R	0,00	ECP	0,00	EP	0,00
		CP	0,00	PC	0,00	I	0,00			EC	0,00
		CS	0,00	TP	0,00	FPV	0,00			TR	0,00
Titolo 4	Rimborso Prestiti	RS	0,00	PR	0,00	R	0,00	ECP	0,00	EP	0,00
		CP	0,00	PC	0,00	I	0,00			EC	0,00
		CS	0,00	TP	0,00	FPV	0,00			TR	0,00
Totale programma 1 Istruzione prescolastica		RS	228,08	PR	228,08	R	0,00	ECP	200,00	EP	0,00
		CP	1.400,00	PC	861,27	I	1.200,00			EC	338,73
		CS	1.628,08	TP	1.089,35	FPV	0,00			TR	338,73
4 - 2 Programma 2 Altri ordini di istruzione											
Titolo 1	Spese correnti	RS	31.282,25	PR	28.240,68	R	-447,97	ECP	1.981,60	EP	2.593,60
		CP	111.299,65	PC	94.336,31	I	109.318,05			EC	14.981,74
		CS	142.581,90	TP	122.576,99	FPV	0,00			TR	17.575,34
Titolo 2	Spese in conto capitale	RS	5.928,58	PR	0,00	R	0,00	ECP	54.132,53	EP	5.928,58
		CP	63.733,75	PC	5.929,35	I	9.601,22			EC	3.671,87
		CS	97.615,58	TP	5.929,35	FPV	0,00			TR	9.600,45
Titolo 3	Spese per incremento attività finanziarie	RS	0,00	PR	0,00	R	0,00	ECP	0,00	EP	0,00
		CP	0,00	PC	0,00	I	0,00			EC	0,00
		CS	0,00	TP	0,00	FPV	0,00			TR	0,00
Titolo 4	Rimborso Prestiti	RS	0,00	PR	0,00	R	0,00	ECP	0,00	EP	0,00
		CP	0,00	PC	0,00	I	0,00			EC	0,00
		CS	0,00	TP	0,00	FPV	0,00			TR	0,00

CONTO DEL BILANCIO - GESTIONE DELLE SPESE ANNO 2019

MISSIONE, PROGRAMMA, TITOLO	DENOMINAZIONE	Residui passivi al 1/1/2019 (RS)		Pagamenti in c/residui (PR)		Riaccertamento residui (R) (1)		Residui passivi da esercizi precedenti (EP=RS-PR+R)	
		Previsioni definitive di competenza (CP)		Pagamenti in c/competenza (PC)		Impegni (I) (2)		Residui passivi da esercizio di competenza (EC=I-PC)	
		Previsioni definitive di cassa (CS)		Totale pagamenti (TP=PR+PC)		Fondo pluriennale vincolato (FPV) (3)		Totale residui passivi da riportare (TR=EP+EC)	
Totale programma	2 Altri ordini di istruzione	RS	37.210,83	PR	28.240,68	R	-447,97	EP	8.522,18
		CP	175.033,40	PC	100.265,66	I	118.919,27	EC	18.653,61
		CS	240.197,48	TP	128.506,34	FPV	0,00	TR	27.175,79
4 - 4	Programma 4 Istruzione universitaria								
Titolo 1	<i>Spese correnti</i>	RS	0,00	PR	0,00	R	0,00	EP	0,00
		CP	0,00	PC	0,00	I	0,00	EC	0,00
		CS	0,00	TP	0,00	FPV	0,00	TR	0,00
Titolo 2	<i>Spese in conto capitale</i>	RS	0,00	PR	0,00	R	0,00	EP	0,00
		CP	0,00	PC	0,00	I	0,00	EC	0,00
		CS	0,00	TP	0,00	FPV	0,00	TR	0,00
Titolo 3	<i>Spese per incremento attività finanziarie</i>	RS	0,00	PR	0,00	R	0,00	EP	0,00
		CP	0,00	PC	0,00	I	0,00	EC	0,00
		CS	0,00	TP	0,00	FPV	0,00	TR	0,00
Titolo 4	<i>Rimborso Prestiti</i>	RS	0,00	PR	0,00	R	0,00	EP	0,00
		CP	0,00	PC	0,00	I	0,00	EC	0,00
		CS	0,00	TP	0,00	FPV	0,00	TR	0,00
Totale programma	4 Istruzione universitaria	RS	0,00	PR	0,00	R	0,00	EP	0,00
		CP	0,00	PC	0,00	I	0,00	EC	0,00
		CS	0,00	TP	0,00	FPV	0,00	TR	0,00
4 - 5	Programma 5 Istruzione tecnica superiore								
Titolo 1	<i>Spese correnti</i>	RS	0,00	PR	0,00	R	0,00	EP	0,00
		CP	0,00	PC	0,00	I	0,00	EC	0,00
		CS	0,00	TP	0,00	FPV	0,00	TR	0,00
Titolo 2	<i>Spese in conto capitale</i>	RS	0,00	PR	0,00	R	0,00	EP	0,00
		CP	0,00	PC	0,00	I	0,00	EC	0,00
		CS	0,00	TP	0,00	FPV	0,00	TR	0,00
Titolo 3	<i>Spese per incremento attività finanziarie</i>	RS	0,00	PR	0,00	R	0,00	EP	0,00
		CP	0,00	PC	0,00	I	0,00	EC	0,00
		CS	0,00	TP	0,00	FPV	0,00	TR	0,00

CONTO DEL BILANCIO - GESTIONE DELLE SPESE ANNO 2019

MISSIONE, PROGRAMMA, TITOLO	DENOMINAZIONE	Residui passivi al 1/1/2019 (RS)		Pagamenti in c/residui (PR)		Riaccertamento residui (R) (1)		Residui passivi da esercizi precedenti (EP=RS-PR+R)			
		Previsioni definitive di competenza (CP)		Pagamenti in c/competenza (PC)		Impegni (I) (2)		Economie di competenza (ECP=CP-I-FPV)		Residui passivi da esercizio di competenza (EC=I-PC)	
		Previsioni definitive di cassa (CS)		Totale pagamenti (TP=PR+PC)		Fondo pluriennale vincolato (FPV) (3)				Totale residui passivi da riportare (TR=EP+EC)	
Titolo 4	<i>Rimborso Prestiti</i>	RS	0,00	PR	0,00	R	0,00		EP	0,00	
		CP	0,00	PC	0,00	I	0,00	ECP	0,00	EC	0,00
		CS	0,00	TP	0,00	FPV	0,00			TR	0,00
Totale programma 5	<i>Istruzione tecnica superiore</i>	RS	0,00	PR	0,00	R	0,00		EP	0,00	
		CP	0,00	PC	0,00	I	0,00	ECP	0,00	EC	0,00
		CS	0,00	TP	0,00	FPV	0,00			TR	0,00
4 - 6 Programma 6 Servizi ausiliari all'istruzione											
Titolo 1	<i>Spese correnti</i>	RS	9.469,37	PR	9.469,37	R	0,00		EP	0,00	
		CP	258.005,13	PC	213.463,24	I	234.852,05	ECP	23.153,08	EC	21.388,81
		CS	267.474,50	TP	222.932,61	FPV	0,00			TR	21.388,81
Titolo 2	<i>Spese in conto capitale</i>	RS	0,00	PR	0,00	R	0,00		EP	0,00	
		CP	0,00	PC	0,00	I	0,00	ECP	0,00	EC	0,00
		CS	0,00	TP	0,00	FPV	0,00			TR	0,00
Titolo 3	<i>Spese per incremento attività finanziarie</i>	RS	0,00	PR	0,00	R	0,00		EP	0,00	
		CP	0,00	PC	0,00	I	0,00	ECP	0,00	EC	0,00
		CS	0,00	TP	0,00	FPV	0,00			TR	0,00
Titolo 4	<i>Rimborso Prestiti</i>	RS	0,00	PR	0,00	R	0,00		EP	0,00	
		CP	0,00	PC	0,00	I	0,00	ECP	0,00	EC	0,00
		CS	0,00	TP	0,00	FPV	0,00			TR	0,00
Totale programma 6	<i>Servizi ausiliari all'istruzione</i>	RS	9.469,37	PR	9.469,37	R	0,00		EP	0,00	
		CP	258.005,13	PC	213.463,24	I	234.852,05	ECP	23.153,08	EC	21.388,81
		CS	267.474,50	TP	222.932,61	FPV	0,00			TR	21.388,81
4 - 7 Programma 7 Diritto allo studio											
Titolo 1	<i>Spese correnti</i>	RS	0,00	PR	0,00	R	0,00		EP	0,00	
		CP	0,00	PC	0,00	I	0,00	ECP	0,00	EC	0,00
		CS	0,00	TP	0,00	FPV	0,00			TR	0,00
Titolo 2	<i>Spese in conto capitale</i>	RS	0,00	PR	0,00	R	0,00		EP	0,00	
		CP	0,00	PC	0,00	I	0,00	ECP	0,00	EC	0,00
		CS	0,00	TP	0,00	FPV	0,00			TR	0,00

CONTO DEL BILANCIO - GESTIONE DELLE SPESE ANNO 2019

MISSIONE, PROGRAMMA, TITOLO	DENOMINAZIONE	Residui passivi al 1/1/2019 (RS)		Pagamenti in c/residui (PR)		Riaccertamento residui (R) (1)		Residui passivi da esercizi precedenti (EP=RS-PR+R)			
		Previsioni definitive di competenza (CP)		Pagamenti in c/competenza (PC)		Impegni (I) (2)		Economie di competenza (ECP=CP-I-FPV)		Residui passivi da esercizio di competenza (EC=I-PC)	
		Previsioni definitive di cassa (CS)		Totale pagamenti (TP=PR+PC)		Fondo pluriennale vincolato (FPV) (3)				Totale residui passivi da riportare (TR=EP+EC)	
Titolo 3	<i>Spese per incremento attività finanziarie</i>	RS	0,00	PR	0,00	R	0,00			EP	0,00
		CP	0,00	PC	0,00	I	0,00	ECP	0,00	EC	0,00
		CS	0,00	TP	0,00	FPV	0,00			TR	0,00
Titolo 4	<i>Rimborso Prestiti</i>	RS	0,00	PR	0,00	R	0,00			EP	0,00
		CP	0,00	PC	0,00	I	0,00	ECP	0,00	EC	0,00
		CS	0,00	TP	0,00	FPV	0,00			TR	0,00
Totale programma	7 <i>Diritto allo studio</i>	RS	0,00	PR	0,00	R	0,00			EP	0,00
		CP	0,00	PC	0,00	I	0,00	ECP	0,00	EC	0,00
		CS	0,00	TP	0,00	FPV	0,00			TR	0,00
TOTALE MISSIONE 4	<i>Istruzione e diritto allo studio</i>	RS	46.908,28	PR	37.938,13	R	-447,97			EP	8.522,18
		CP	434.438,53	PC	314.590,17	I	354.971,32	ECP	79.467,21	EC	40.381,15
		CS	509.300,06	TP	352.528,30	FPV	0,00			TR	48.903,33
MISSIONE 5 Tutela e valorizzazione dei beni e attività culturali											
5 - 1	Programma 1	Valorizzazione dei beni di interesse storico									
Titolo 1	<i>Spese correnti</i>	RS	0,00	PR	0,00	R	0,00			EP	0,00
		CP	2.190,00	PC	2.189,90	I	2.189,90	ECP	0,10	EC	0,00
		CS	2.190,00	TP	2.189,90	FPV	0,00			TR	0,00
Titolo 2	<i>Spese in conto capitale</i>	RS	0,00	PR	0,00	R	0,00			EP	0,00
		CP	0,00	PC	0,00	I	0,00	ECP	0,00	EC	0,00
		CS	0,00	TP	0,00	FPV	0,00			TR	0,00
Titolo 3	<i>Spese per incremento attività finanziarie</i>	RS	0,00	PR	0,00	R	0,00			EP	0,00
		CP	0,00	PC	0,00	I	0,00	ECP	0,00	EC	0,00
		CS	0,00	TP	0,00	FPV	0,00			TR	0,00
Titolo 4	<i>Rimborso Prestiti</i>	RS	0,00	PR	0,00	R	0,00			EP	0,00
		CP	0,00	PC	0,00	I	0,00	ECP	0,00	EC	0,00
		CS	0,00	TP	0,00	FPV	0,00			TR	0,00
Totale programma	1 <i>Valorizzazione dei beni di interesse storico</i>	RS	0,00	PR	0,00	R	0,00			EP	0,00
		CP	2.190,00	PC	2.189,90	I	2.189,90	ECP	0,10	EC	0,00
		CS	2.190,00	TP	2.189,90	FPV	0,00			TR	0,00

CONTO DEL BILANCIO - GESTIONE DELLE SPESE ANNO 2019

MISSIONE, PROGRAMMA, TITOLO	DENOMINAZIONE	CATEGORIA	Residui passivi al 1/1/2019 (RS)		Pagamenti in c/residui (PR)		Riaccertamento residui (R) (1)		Economie di competenza (ECP=CP-I-FPV)		Residui passivi da esercizi precedenti (EP=RS-PR+R)	
			Previsioni definitive di competenza (CP)		Pagamenti in c/competenza (PC)		Impegni (I) (2)				Residui passivi da esercizio di competenza (EC=I-PC)	
			Previsioni definitive di cassa (CS)		Totale pagamenti (TP=PR+PC)		Fondo pluriennale vincolato (FPV) (3)				Totale residui passivi da riportare (TR=EP+EC)	
5 - 2	Programma 2	Attività culturali										
	Titolo 1	Spese correnti	31.469,46 PR 63.389,18 PC 94.858,64 TP	27.963,91 R 54.111,38 I 82.075,29 FPV	-861,58 60.618,00 ECP 0,00		2.771,18	EP EC TR	2.643,97 6.506,62 9.150,59			
	Titolo 2	Spese in conto capitale	0,00 PR 82.329,73 PC 82.329,73 TP	0,00 R 550,00 I 550,00 FPV	0,00 3.550,00 ECP 5.064,13		73.715,60	EP EC TR	0,00 3.000,00 3.000,00			
	Titolo 3	Spese per incremento attività finanziarie	0,00 PR 0,00 PC 0,00 TP	0,00 R 0,00 I 0,00 FPV	0,00 0,00 ECP 0,00		0,00	EP EC TR	0,00 0,00 0,00			
	Titolo 4	Rimborso Prestiti	0,00 PR 0,00 PC 0,00 TP	0,00 R 0,00 I 0,00 FPV	0,00 0,00 ECP 0,00		0,00	EP EC TR	0,00 0,00 0,00			
	Totale programma 2	Attività culturali e interventi diversi nel settore culturale	RS 31.469,46 CP 145.718,91 CS 177.188,37	PR 27.963,91 PC 54.661,38 TP 82.625,29	R -861,58 I 64.168,00 FPV 5.064,13	ECP	76.486,78	EP EC TR	2.643,97 9.506,62 12.150,59			
TOTALE MISSIONE 5		Tutela e valorizzazione dei beni e attività culturali	RS 31.469,46 CP 147.908,91 CS 179.378,37	PR 27.963,91 PC 56.851,28 TP 84.815,19	R -861,58 I 66.357,90 FPV 5.064,13	ECP	76.486,88	EP EC TR	2.643,97 9.506,62 12.150,59			
MISSIONE 6	Programma 1	Politiche giovanili, sport e tempo libero										
6 - 1	Programma 1	Sport e tempo libero										
	Titolo 1	Spese correnti	2.754,98 PR 15.000,00 PC 17.754,98 TP	2.754,98 R 5.844,71 I 8.599,69 FPV	0,00 12.201,25 ECP 0,00		2.798,75	EP EC TR	0,00 6.356,54 6.356,54			
	Titolo 2	Spese in conto capitale	0,00 PR 23.000,00 PC 23.000,00 TP	0,00 R 0,00 I 0,00 FPV	0,00 0,00 ECP 22.972,60		27,40	EP EC TR	0,00 0,00 0,00			
	Titolo 3	Spese per incremento attività finanziarie	0,00 PR	0,00 R	0,00			EP	0,00			

COMUNE DI SAN PIERO PATTI (ME)

CONTO DEL BILANCIO - GESTIONE DELLE SPESE ANNO 2019

Allegato n.10 - Rendiconto della gestione

MISSIONE, PROGRAMMA, TITOLO	DENOMINAZIONE	Residui passivi al 1/1/2019 (RS)		Pagamenti in c/residui (PR)		Riaccertamento residui (R) (1)		Residui passivi da esercizi precedenti (EP=RS-PR+R)			
		Previsioni definitive di competenza (CP)		Pagamenti in c/competenza (PC)		Impegni (I) (2)		Economie di competenza (ECP=CP-I-FPV)		Residui passivi da esercizio di competenza (EC=I-PC)	
		Previsioni definitive di cassa (CS)		Totale pagamenti (TP=PR+PC)		Fondo pluriennale vincolato (FPV) (3)				Totale residui passivi da riportare (TR=EP+EC)	
		CP	0,00	PC	0,00	I	0,00	ECP	0,00	EC	0,00
		CS	0,00	TP	0,00	FPV	0,00			TR	0,00
Titolo 4	Rimborso Prestiti	RS	0,00	PR	0,00	R	0,00			EP	0,00
		CP	0,00	PC	0,00	I	0,00	ECP	0,00	EC	0,00
		CS	0,00	TP	0,00	FPV	0,00			TR	0,00
Totale programma	1 Sport e tempo libero	RS	2.754,98	PR	2.754,98	R	0,00			EP	0,00
		CP	38.000,00	PC	5.844,71	I	12.201,25	ECP	2.826,15	EC	6.356,54
		CS	40.754,98	TP	8.599,69	FPV	22.972,60			TR	6.356,54
6 - 2	Programma 2 Giovani										
Titolo 1	Spese correnti	RS	0,00	PR	0,00	R	0,00			EP	0,00
		CP	0,00	PC	0,00	I	0,00	ECP	0,00	EC	0,00
		CS	0,00	TP	0,00	FPV	0,00			TR	0,00
Titolo 2	Spese in conto capitale	RS	0,00	PR	0,00	R	0,00			EP	0,00
		CP	0,00	PC	0,00	I	0,00	ECP	0,00	EC	0,00
		CS	0,00	TP	0,00	FPV	0,00			TR	0,00
Titolo 3	Spese per incremento attività finanziarie	RS	0,00	PR	0,00	R	0,00			EP	0,00
		CP	0,00	PC	0,00	I	0,00	ECP	0,00	EC	0,00
		CS	0,00	TP	0,00	FPV	0,00			TR	0,00
Titolo 4	Rimborso Prestiti	RS	0,00	PR	0,00	R	0,00			EP	0,00
		CP	0,00	PC	0,00	I	0,00	ECP	0,00	EC	0,00
		CS	0,00	TP	0,00	FPV	0,00			TR	0,00
Totale programma	2 Giovani	RS	0,00	PR	0,00	R	0,00			EP	0,00
		CP	0,00	PC	0,00	I	0,00	ECP	0,00	EC	0,00
		CS	0,00	TP	0,00	FPV	0,00			TR	0,00
TOTALE MISSIONE 6	Politiche giovanili, sport e tempo libero	RS	2.754,98	PR	2.754,98	R	0,00			EP	0,00
		CP	38.000,00	PC	5.844,71	I	12.201,25	ECP	2.826,15	EC	6.356,54
		CS	40.754,98	TP	8.599,69	FPV	22.972,60			TR	6.356,54
MISSIONE 7	Turismo										
7 - 1	Programma 1 Sviluppo e la valorizzazione del turismo										

CONTO DEL BILANCIO - GESTIONE DELLE SPESE ANNO 2019

MISSIONE, PROGRAMMA, TITOLO	DENOMINAZIONE	Residui passivi al 1/1/2019 (RS)		Pagamenti in c/residui (PR)		Riaccertamento residui (R) (1)		Residui passivi da esercizi precedenti (EP=RS-PR+R)	
		Previsioni definitive di competenza (CP)		Pagamenti in c/competenza (PC)		Impegni (I) (2)		Residui passivi da esercizio di competenza (EC=I-PC)	
		Previsioni definitive di cassa (CS)		Totale pagamenti (TP=PR+PC)		Fondo pluriennale vincolato (FPV) (3)		Totale residui passivi da riportare (TR=EP+EC)	
Titolo 1	Spese correnti	RS	8.677,58	PR	8.677,58	R	0,00	EP	0,00
		CP	40.500,00	PC	13.936,67	I	24.432,55	ECP	16.067,45
		CS	49.177,58	TP	22.614,25	FPV	0,00	TR	10.495,88
Titolo 2	Spese in conto capitale	RS	0,00	PR	0,00	R	0,00	EP	0,00
		CP	0,00	PC	0,00	I	0,00	ECP	0,00
		CS	0,00	TP	0,00	FPV	0,00	TR	0,00
Titolo 3	Spese per incremento attività finanziarie	RS	0,00	PR	0,00	R	0,00	EP	0,00
		CP	0,00	PC	0,00	I	0,00	ECP	0,00
		CS	0,00	TP	0,00	FPV	0,00	TR	0,00
Titolo 4	Rimborso Prestiti	RS	0,00	PR	0,00	R	0,00	EP	0,00
		CP	0,00	PC	0,00	I	0,00	ECP	0,00
		CS	0,00	TP	0,00	FPV	0,00	TR	0,00
Totale programma 1	Sviluppo e la valorizzazione del turismo	RS	8.677,58	PR	8.677,58	R	0,00	EP	0,00
		CP	40.500,00	PC	13.936,67	I	24.432,55	ECP	16.067,45
		CS	49.177,58	TP	22.614,25	FPV	0,00	TR	10.495,88
TOTALE MISSIONE 7	Turismo	RS	8.677,58	PR	8.677,58	R	0,00	EP	0,00
		CP	40.500,00	PC	13.936,67	I	24.432,55	ECP	16.067,45
		CS	49.177,58	TP	22.614,25	FPV	0,00	TR	10.495,88
MISSIONE 8 Assetto del territorio ed edilizia abitativa									
8 - 1 Programma 1 Urbanistica e assetto del territorio									
Titolo 1	Spese correnti	RS	31.636,65	PR	30.975,40	R	-383,33	EP	277,92
		CP	245.803,98	PC	182.125,00	I	233.824,29	ECP	5.163,79
		CS	277.440,63	TP	213.100,40	FPV	6.815,90	TR	51.977,21
Titolo 2	Spese in conto capitale	RS	28.762,33	PR	5.883,73	R	-176,77	EP	22.701,83
		CP	375.179,65	PC	92.681,54	I	98.717,65	ECP	256.828,33
		CS	833.992,37	TP	98.565,27	FPV	19.633,67	TR	6.036,11
Titolo 3	Spese per incremento attività finanziarie	RS	0,00	PR	0,00	R	0,00	EP	0,00
		CP	0,00	PC	0,00	I	0,00	ECP	0,00
		CS	0,00	TP	0,00	FPV	0,00	TR	0,00

COMUNE DI SAN PIERO PATTI (ME)

CONTO DEL BILANCIO - GESTIONE DELLE SPESE ANNO 2019

Allegato n.10 - Rendiconto della gestione

MISSIONE, PROGRAMMA, TITOLO	DENOMINAZIONE	Residui passivi al 1/1/2019 (RS)		Pagamenti in c/residui (PR)		Riaccertamento residui (R) (1)		Residui passivi da esercizi precedenti (EP=RS-PR+R)	
		Previsioni definitive di competenza (CP)		Pagamenti in c/competenza (PC)		Impegni (I) (2)		Residui passivi da esercizio di competenza (EC=I-PC)	
		Previsioni definitive di cassa (CS)		Totale pagamenti (TP=PR+PC)		Fondo pluriennale vincolato (FPV) (3)		Totale residui passivi da riportare (TR=EP+EC)	
Titolo 4	Rimborso Prestiti	RS	0,00	PR	0,00	R	0,00	EP	0,00
		CP	0,00	PC	0,00	I	0,00	ECP	0,00
		CS	0,00	TP	0,00	FPV	0,00	TR	0,00
Totale programma	1 Urbanistica e assetto del territorio	RS	60.398,98	PR	36.859,13	R	-560,10	EP	22.979,75
		CP	620.983,63	PC	274.806,54	I	332.541,94	ECP	57.735,40
		CS	1.111.433,00	TP	311.665,67	FPV	26.449,57	TR	80.715,15
8 - 2	Programma 2	Edilizia residenziale pubblica e locale e piani di edilizia economico-popolare							
Titolo 1	Spese correnti	RS	0,00	PR	0,00	R	0,00	EP	0,00
		CP	62.361,42	PC	60.456,72	I	60.456,72	ECP	0,00
		CS	62.361,42	TP	60.456,72	FPV	0,00	TR	0,00
Titolo 2	Spese in conto capitale	RS	126.537,97	PR	74.600,00	R	0,00	EP	51.937,97
		CP	500.721,12	PC	1.839,00	I	6.971,40	ECP	0,00
		CS	627.259,09	TP	76.439,00	FPV	493.749,72	TR	57.070,37
Titolo 3	Spese per incremento attività finanziarie	RS	0,00	PR	0,00	R	0,00	EP	0,00
		CP	0,00	PC	0,00	I	0,00	ECP	0,00
		CS	0,00	TP	0,00	FPV	0,00	TR	0,00
Titolo 4	Rimborso Prestiti	RS	0,00	PR	0,00	R	0,00	EP	0,00
		CP	0,00	PC	0,00	I	0,00	ECP	0,00
		CS	0,00	TP	0,00	FPV	0,00	TR	0,00
Totale programma	2 Edilizia residenziale pubblica e locale e piani di edilizia economico-popolare	RS	126.537,97	PR	74.600,00	R	0,00	EP	51.937,97
		CP	563.082,54	PC	62.295,72	I	67.428,12	ECP	0,00
		CS	689.620,51	TP	136.895,72	FPV	493.749,72	TR	57.070,37
TOTALE MISSIONE 8	Assetto del territorio ed edilizia abitativa	RS	186.936,95	PR	111.459,13	R	-560,10	EP	74.917,72
		CP	1.184.066,17	PC	337.102,26	I	399.970,06	ECP	62.867,80
		CS	1.801.053,51	TP	448.561,39	FPV	520.199,29	TR	137.785,52
MISSIONE 9	Sviluppo sostenibile e tutela del territorio e dell'ambiente								
9 - 1	Programma 1	Difesa del suolo							

CONTO DEL BILANCIO - GESTIONE DELLE SPESE ANNO 2019

MISSIONE, PROGRAMMA, TITOLO	DENOMINAZIONE	Residui passivi al 1/1/2019 (RS)		Pagamenti in c/residui (PR)		Riaccertamento residui (R) (1)		Residui passivi da esercizi precedenti (EP=RS-PR+R)			
		Previsioni definitive di competenza (CP)		Pagamenti in c/competenza (PC)		Impegni (I) (2)		Economie di competenza (ECP=CP-I-FPV)		Residui passivi da esercizio di competenza (EC=I-PC)	
		Previsioni definitive di cassa (CS)		Totale pagamenti (TP=PR+PC)		Fondo pluriennale vincolato (FPV) (3)				Totale residui passivi da riportare (TR=EP+EC)	
Titolo 1	Spese correnti	RS	0,00	PR	0,00	R	0,00			EP	0,00
		CP	0,00	PC	0,00	I	0,00	ECP	0,00	EC	0,00
		CS	0,00	TP	0,00	FPV	0,00			TR	0,00
Titolo 2	Spese in conto capitale	RS	0,00	PR	0,00	R	0,00			EP	0,00
		CP	0,00	PC	0,00	I	0,00	ECP	0,00	EC	0,00
		CS	0,00	TP	0,00	FPV	0,00			TR	0,00
Titolo 3	Spese per incremento attività finanziarie	RS	0,00	PR	0,00	R	0,00			EP	0,00
		CP	0,00	PC	0,00	I	0,00	ECP	0,00	EC	0,00
		CS	0,00	TP	0,00	FPV	0,00			TR	0,00
Titolo 4	Rimborso Prestiti	RS	0,00	PR	0,00	R	0,00			EP	0,00
		CP	0,00	PC	0,00	I	0,00	ECP	0,00	EC	0,00
		CS	0,00	TP	0,00	FPV	0,00			TR	0,00
Totale programma	1 Difesa del suolo	RS	0,00	PR	0,00	R	0,00			EP	0,00
		CP	0,00	PC	0,00	I	0,00	ECP	0,00	EC	0,00
		CS	0,00	TP	0,00	FPV	0,00			TR	0,00
9 - 2	Programma	2	Tutela, valorizzazione e recupero ambientale								
Titolo 1	Spese correnti	RS	0,00	PR	0,00	R	0,00			EP	0,00
		CP	9.000,00	PC	0,00	I	5.300,00	ECP	3.700,00	EC	5.300,00
		CS	9.000,00	TP	0,00	FPV	0,00			TR	5.300,00
Titolo 2	Spese in conto capitale	RS	2.751,68	PR	0,00	R	0,00			EP	2.751,68
		CP	0,00	PC	0,00	I	0,00	ECP	0,00	EC	0,00
		CS	2.751,68	TP	0,00	FPV	0,00			TR	2.751,68
Titolo 3	Spese per incremento attività finanziarie	RS	0,00	PR	0,00	R	0,00			EP	0,00
		CP	0,00	PC	0,00	I	0,00	ECP	0,00	EC	0,00
		CS	0,00	TP	0,00	FPV	0,00			TR	0,00
Titolo 4	Rimborso Prestiti	RS	0,00	PR	0,00	R	0,00			EP	0,00
		CP	0,00	PC	0,00	I	0,00	ECP	0,00	EC	0,00
		CS	0,00	TP	0,00	FPV	0,00			TR	0,00
Totale programma	2	Tutela, valorizzazione e recupero ambientale	RS	2.751,68	PR	0,00	R	0,00		EP	2.751,68

COMUNE DI SAN PIERO PATTI (ME)

CONTO DEL BILANCIO - GESTIONE DELLE SPESE ANNO 2019

Allegato n.10 - Rendiconto della gestione

MISSIONE, PROGRAMMA, TITOLO	DENOMINAZIONE	Residui passivi al 1/1/2019 (RS)		Pagamenti in c/residui (PR)		Riaccertamento residui (R) (1)		Residui passivi da esercizi precedenti (EP=RS-PR+R)			
		Previsioni definitive di competenza (CP)		Pagamenti in c/competenza (PC)		Impegni (I) (2)		Residui passivi da esercizio di competenza (EC=I-PC)			
		Previsioni definitive di cassa (CS)		Totale pagamenti (TP=PR+PC)		Fondo pluriennale vincolato (FPV) (3)		Economie di competenza (ECP=CP-I-FPV)		Totale residui passivi da riportare (TR=EP+EC)	
		CP	9.000,00	PC	0,00	I	5.300,00	ECP	3.700,00	EC	5.300,00
		CS	11.751,68	TP	0,00	FPV	0,00			TR	8.051,68
9 - 3	Programma 3 Rifiuti										
Titolo 1	<i>Spese correnti</i>	RS	41.690,85	PR	38.955,66	R	0,00			EP	2.735,19
		CP	633.025,18	PC	310.353,21	I	396.804,67	ECP	42.558,96	EC	86.451,46
		CS	674.716,03	TP	349.308,87	FPV	193.661,55			TR	89.186,65
Titolo 2	<i>Spese in conto capitale</i>	RS	0,00	PR	0,00	R	0,00			EP	0,00
		CP	0,00	PC	0,00	I	0,00	ECP	0,00	EC	0,00
		CS	0,00	TP	0,00	FPV	0,00			TR	0,00
Titolo 3	<i>Spese per incremento attività finanziarie</i>	RS	0,00	PR	0,00	R	0,00			EP	0,00
		CP	0,00	PC	0,00	I	0,00	ECP	0,00	EC	0,00
		CS	0,00	TP	0,00	FPV	0,00			TR	0,00
Titolo 4	<i>Rimborso Prestiti</i>	RS	0,00	PR	0,00	R	0,00			EP	0,00
		CP	0,00	PC	0,00	I	0,00	ECP	0,00	EC	0,00
		CS	0,00	TP	0,00	FPV	0,00			TR	0,00
Totale programma 3 Rifiuti		RS	41.690,85	PR	38.955,66	R	0,00			EP	2.735,19
		CP	633.025,18	PC	310.353,21	I	396.804,67	ECP	42.558,96	EC	86.451,46
		CS	674.716,03	TP	349.308,87	FPV	193.661,55			TR	89.186,65
9 - 4	Programma 4 Servizio idrico integrato										
Titolo 1	<i>Spese correnti</i>	RS	14.591,89	PR	5.095,04	R	-588,90			EP	8.907,95
		CP	115.625,27	PC	86.948,20	I	101.343,28	ECP	9.341,00	EC	14.395,08
		CS	130.217,16	TP	92.043,24	FPV	4.940,99			TR	23.303,03
Titolo 2	<i>Spese in conto capitale</i>	RS	0,00	PR	0,00	R	0,00			EP	0,00
		CP	60.497,00	PC	40.208,44	I	54.510,73	ECP	1,00	EC	14.302,29
		CS	60.497,00	TP	40.208,44	FPV	5.985,27			TR	14.302,29
Titolo 3	<i>Spese per incremento attività finanziarie</i>	RS	0,00	PR	0,00	R	0,00			EP	0,00
		CP	0,00	PC	0,00	I	0,00	ECP	0,00	EC	0,00
		CS	0,00	TP	0,00	FPV	0,00			TR	0,00

CONTO DEL BILANCIO - GESTIONE DELLE SPESE ANNO 2019

MISSIONE, PROGRAMMA, TITOLO	DENOMINAZIONE	Residui passivi al 1/1/2019 (RS)		Pagamenti in c/residui (PR)		Riaccertamento residui (R) (1)		Residui passivi da esercizi precedenti (EP=RS-PR+R)			
		Previsioni definitive di competenza (CP)		Pagamenti in c/competenza (PC)		Impegni (I) (2)		Economie di competenza (ECP=CP-I-FPV)		Residui passivi da esercizio di competenza (EC=I-PC)	
		Previsioni definitive di cassa (CS)		Totale pagamenti (TP=PR+PC)		Fondo pluriennale vincolato (FPV) (3)				Totale residui passivi da riportare (TR=EP+EC)	
Titolo 4	<i>Rimborso Prestiti</i>	RS	0,00	PR	0,00	R	0,00			EP	0,00
		CP	0,00	PC	0,00	I	0,00	ECP	0,00	EC	0,00
		CS	0,00	TP	0,00	FPV	0,00			TR	0,00
Totale programma	4 Servizio idrico integrato	RS	14.591,89	PR	5.095,04	R	-588,90			EP	8.907,95
		CP	176.122,27	PC	127.156,64	I	155.854,01	ECP	9.342,00	EC	28.697,37
		CS	190.714,16	TP	132.251,68	FPV	10.926,26			TR	37.605,32
9 - 5	Programma 5	Aree protette, parchi naturali, protezione naturalistica e forestazione									
Titolo 1	<i>Spese correnti</i>	RS	514,08	PR	514,08	R	0,00			EP	0,00
		CP	3.000,00	PC	2.184,66	I	2.396,39	ECP	603,61	EC	211,73
		CS	3.514,08	TP	2.698,74	FPV	0,00			TR	211,73
Titolo 2	<i>Spese in conto capitale</i>	RS	0,00	PR	0,00	R	0,00			EP	0,00
		CP	1.000,00	PC	1.000,00	I	1.000,00	ECP	0,00	EC	0,00
		CS	1.000,00	TP	1.000,00	FPV	0,00			TR	0,00
Titolo 3	<i>Spese per incremento attività finanziarie</i>	RS	0,00	PR	0,00	R	0,00			EP	0,00
		CP	0,00	PC	0,00	I	0,00	ECP	0,00	EC	0,00
		CS	0,00	TP	0,00	FPV	0,00			TR	0,00
Titolo 4	<i>Rimborso Prestiti</i>	RS	0,00	PR	0,00	R	0,00			EP	0,00
		CP	0,00	PC	0,00	I	0,00	ECP	0,00	EC	0,00
		CS	0,00	TP	0,00	FPV	0,00			TR	0,00
Totale programma	5 Aree protette, parchi naturali, protezione naturalistica e forestazione	RS	514,08	PR	514,08	R	0,00			EP	0,00
		CP	4.000,00	PC	3.184,66	I	3.396,39	ECP	603,61	EC	211,73
		CS	4.514,08	TP	3.698,74	FPV	0,00			TR	211,73
9 - 6	Programma 6	Tutela e valorizzazione delle risorse idriche									
Titolo 1	<i>Spese correnti</i>	RS	0,00	PR	0,00	R	0,00			EP	0,00
		CP	0,00	PC	0,00	I	0,00	ECP	0,00	EC	0,00
		CS	0,00	TP	0,00	FPV	0,00			TR	0,00
Titolo 2	<i>Spese in conto capitale</i>	RS	0,00	PR	0,00	R	0,00			EP	0,00
		CP	0,00	PC	0,00	I	0,00	ECP	0,00	EC	0,00
		CS	0,00	TP	0,00	FPV	0,00			TR	0,00

COMUNE DI SAN PIERO PATTI (ME)

CONTO DEL BILANCIO - GESTIONE DELLE SPESE ANNO 2019

Allegato n.10 - Rendiconto della gestione

MISSIONE, PROGRAMMA, TITOLO	DENOMINAZIONE	Residui passivi al 1/1/2019 (RS)		Pagamenti in c/residui (PR)		Riaccertamento residui (R) (1)		Residui passivi da esercizi precedenti (EP=RS-PR+R)			
		Previsioni definitive di competenza (CP)		Pagamenti in c/competenza (PC)		Impegni (I) (2)			Residui passivi da esercizio di competenza (EC=I-PC)		
		Previsioni definitive di cassa (CS)		Totale pagamenti (TP=PR+PC)		Fondo pluriennale vincolato (FPV) (3)		Economie di competenza (ECP=CP-I-FPV)		Totale residui passivi da riportare (TR=EP+EC)	
Titolo 3	<i>Spese per incremento attività finanziarie</i>	RS	0,00	PR	0,00	R	0,00				
		CP	0,00	PC	0,00	I	0,00	ECP	0,00		
		CS	0,00	TP	0,00	FPV	0,00		EP EC TR	0,00 0,00 0,00	
Titolo 4	<i>Rimborso Prestiti</i>	RS	0,00	PR	0,00	R	0,00				
		CP	0,00	PC	0,00	I	0,00	ECP	0,00		
		CS	0,00	TP	0,00	FPV	0,00		EP EC TR	0,00 0,00 0,00	
Totale programma	6	Tutela e valorizzazione delle risorse idriche	RS	0,00	PR	0,00	R	0,00			
			CP	0,00	PC	0,00	I	0,00	ECP	0,00	
			CS	0,00	TP	0,00	FPV	0,00		EP EC TR	0,00 0,00 0,00
9 - 7	Programma	7	Sviluppo sostenibile territorio montano piccoli Comuni								
Titolo 1	<i>Spese correnti</i>	RS	0,00	PR	0,00	R	0,00				
		CP	0,00	PC	0,00	I	0,00	ECP	0,00		
		CS	0,00	TP	0,00	FPV	0,00		EP EC TR	0,00 0,00 0,00	
Titolo 2	<i>Spese in conto capitale</i>	RS	0,00	PR	0,00	R	0,00				
		CP	0,00	PC	0,00	I	0,00	ECP	0,00		
		CS	0,00	TP	0,00	FPV	0,00		EP EC TR	0,00 0,00 0,00	
Titolo 3	<i>Spese per incremento attività finanziarie</i>	RS	0,00	PR	0,00	R	0,00				
		CP	0,00	PC	0,00	I	0,00	ECP	0,00		
		CS	0,00	TP	0,00	FPV	0,00		EP EC TR	0,00 0,00 0,00	
Titolo 4	<i>Rimborso Prestiti</i>	RS	0,00	PR	0,00	R	0,00				
		CP	0,00	PC	0,00	I	0,00	ECP	0,00		
		CS	0,00	TP	0,00	FPV	0,00		EP EC TR	0,00 0,00 0,00	
Totale programma	7	Sviluppo sostenibile territorio montano piccoli Comuni	RS	0,00	PR	0,00	R	0,00			
			CP	0,00	PC	0,00	I	0,00	ECP	0,00	
			CS	0,00	TP	0,00	FPV	0,00		EP EC TR	0,00 0,00 0,00
9 - 8	Programma	8	Qualità dell'aria e riduzione dell'inquinamento								
Titolo 1	<i>Spese correnti</i>	RS	0,00	PR	0,00	R	0,00				
		CP	0,00	PC	0,00	I	0,00	ECP	0,00		
		CS	0,00	TP	0,00	FPV	0,00		EP EC TR	0,00 0,00 0,00	

CONTO DEL BILANCIO - GESTIONE DELLE SPESE ANNO 2019

MISSIONE, PROGRAMMA, TITOLO	DENOMINAZIONE	Residui passivi al 1/1/2019 (RS)		Pagamenti in c/residui (PR)		Riaccertamento residui (R) (1)		Residui passivi da esercizi precedenti (EP=RS-PR+R)	
		Previsioni definitive di competenza (CP)		Pagamenti in c/competenza (PC)		Impegni (I) (2)		Residui passivi da esercizio di competenza (EC=I-PC)	
		Previsioni definitive di cassa (CS)		Totale pagamenti (TP=PR+PC)		Fondo pluriennale vincolato (FPV) (3)		Totale residui passivi da riportare (TR=EP+EC)	
Titolo 2	Spese in conto capitale	RS	0,00	PR	0,00	R	0,00	EP	0,00
		CP	0,00	PC	0,00	I	0,00	EC	0,00
		CS	0,00	TP	0,00	FPV	0,00	TR	0,00
Titolo 3	Spese per incremento attività finanziarie	RS	0,00	PR	0,00	R	0,00	EP	0,00
		CP	0,00	PC	0,00	I	0,00	EC	0,00
		CS	0,00	TP	0,00	FPV	0,00	TR	0,00
Titolo 4	Rimborso Prestiti	RS	0,00	PR	0,00	R	0,00	EP	0,00
		CP	0,00	PC	0,00	I	0,00	EC	0,00
		CS	0,00	TP	0,00	FPV	0,00	TR	0,00
Totale programma 8	Qualità dell'aria e riduzione dell'inquinamento	RS	0,00	PR	0,00	R	0,00	EP	0,00
		CP	0,00	PC	0,00	I	0,00	EC	0,00
		CS	0,00	TP	0,00	FPV	0,00	TR	0,00
TOTALE MISSIONE 9	Sviluppo sostenibile e tutela del territorio e dell'ambiente	RS	59.548,50	PR	44.564,78	R	-588,90	EP	14.394,82
		CP	822.147,45	PC	440.694,51	I	561.355,07	EC	120.660,56
		CS	881.695,95	TP	485.259,29	FPV	204.587,81	TR	135.055,38
MISSIONE 10 Trasporti e diritto alla mobilità									
10 - 1	Programma 1	Trasporto ferroviario							
Titolo 1	Spese correnti	RS	0,00	PR	0,00	R	0,00	EP	0,00
		CP	0,00	PC	0,00	I	0,00	EC	0,00
		CS	0,00	TP	0,00	FPV	0,00	TR	0,00
Titolo 2	Spese in conto capitale	RS	0,00	PR	0,00	R	0,00	EP	0,00
		CP	0,00	PC	0,00	I	0,00	EC	0,00
		CS	0,00	TP	0,00	FPV	0,00	TR	0,00
Titolo 3	Spese per incremento attività finanziarie	RS	0,00	PR	0,00	R	0,00	EP	0,00
		CP	0,00	PC	0,00	I	0,00	EC	0,00
		CS	0,00	TP	0,00	FPV	0,00	TR	0,00
Titolo 4	Rimborso Prestiti	RS	0,00	PR	0,00	R	0,00	EP	0,00
		CP	0,00	PC	0,00	I	0,00	EC	0,00
		CS	0,00	TP	0,00	FPV	0,00	TR	0,00

CONTO DEL BILANCIO - GESTIONE DELLE SPESE ANNO 2019

MISSIONE, PROGRAMMA, TITOLO	DENOMINAZIONE	Residui passivi al 1/1/2019 (RS)		Pagamenti in c/residui (PR)		Riaccertamento residui (R) (1)		Residui passivi da esercizi precedenti (EP=RS-PR+R)	
		Previsioni definitive di competenza (CP)		Pagamenti in c/competenza (PC)		Impegni (I) (2)		Residui passivi da esercizio di competenza (EC=I-PC)	
		Previsioni definitive di cassa (CS)		Totale pagamenti (TP=PR+PC)		Fondo pluriennale vincolato (FPV) (3)		Totale residui passivi da riportare (TR=EP+EC)	
Totale programma	1 Trasporto ferroviario	RS	0,00	PR	0,00	R	0,00	EP	0,00
		CP	0,00	PC	0,00	I	0,00	EC	0,00
		CS	0,00	TP	0,00	FPV	0,00	TR	0,00
10 - 2 Programma	2 Trasporto pubblico locale								
Titolo 1	<i>Spese correnti</i>	RS	0,00	PR	0,00	R	0,00	EP	0,00
		CP	0,00	PC	0,00	I	0,00	EC	0,00
		CS	0,00	TP	0,00	FPV	0,00	TR	0,00
Titolo 2	<i>Spese in conto capitale</i>	RS	0,00	PR	0,00	R	0,00	EP	0,00
		CP	0,00	PC	0,00	I	0,00	EC	0,00
		CS	0,00	TP	0,00	FPV	0,00	TR	0,00
Titolo 3	<i>Spese per incremento attività finanziarie</i>	RS	0,00	PR	0,00	R	0,00	EP	0,00
		CP	0,00	PC	0,00	I	0,00	EC	0,00
		CS	0,00	TP	0,00	FPV	0,00	TR	0,00
Titolo 4	<i>Rimborso Prestiti</i>	RS	0,00	PR	0,00	R	0,00	EP	0,00
		CP	0,00	PC	0,00	I	0,00	EC	0,00
		CS	0,00	TP	0,00	FPV	0,00	TR	0,00
Totale programma	2 Trasporto pubblico locale	RS	0,00	PR	0,00	R	0,00	EP	0,00
		CP	0,00	PC	0,00	I	0,00	EC	0,00
		CS	0,00	TP	0,00	FPV	0,00	TR	0,00
10 - 3 Programma	3 Trasporto per vie d'acqua								
Titolo 1	<i>Spese correnti</i>	RS	0,00	PR	0,00	R	0,00	EP	0,00
		CP	0,00	PC	0,00	I	0,00	EC	0,00
		CS	0,00	TP	0,00	FPV	0,00	TR	0,00
Titolo 2	<i>Spese in conto capitale</i>	RS	0,00	PR	0,00	R	0,00	EP	0,00
		CP	0,00	PC	0,00	I	0,00	EC	0,00
		CS	0,00	TP	0,00	FPV	0,00	TR	0,00
Titolo 3	<i>Spese per incremento attività finanziarie</i>	RS	0,00	PR	0,00	R	0,00	EP	0,00
		CP	0,00	PC	0,00	I	0,00	EC	0,00

CONTO DEL BILANCIO - GESTIONE DELLE SPESE ANNO 2019

MISSIONE, PROGRAMMA, TITOLO	DENOMINAZIONE	Residui passivi al 1/1/2019 (RS)		Pagamenti in c/residui (PR)		Riaccertamento residui (R) (1)		Residui passivi da esercizi precedenti (EP=RS-PR+R)			
		Previsioni definitive di competenza (CP)		Pagamenti in c/competenza (PC)		Impegni (I) (2)		Residui passivi da esercizio di competenza (EC=I-PC)			
		Previsioni definitive di cassa (CS)		Totale pagamenti (TP=PR+PC)		Fondo pluriennale vincolato (FPV) (3)		Totale residui passivi da riportare (TR=EP+EC)			
		CS	0,00	TP	0,00	FPV	0,00		TR	0,00	
Titolo 4	<i>Rimborso Prestiti</i>	RS	0,00	PR	0,00	R	0,00		EP	0,00	
		CP	0,00	PC	0,00	I	0,00	ECP	0,00	EC	0,00
		CS	0,00	TP	0,00	FPV	0,00		TR	0,00	
Totale programma	3 <i>Trasporto per vie d'acqua</i>	RS	0,00	PR	0,00	R	0,00		EP	0,00	
		CP	0,00	PC	0,00	I	0,00	ECP	0,00	EC	0,00
		CS	0,00	TP	0,00	FPV	0,00		TR	0,00	
10 - 4	Programma	4	<i>Altre modalità di trasporto</i>								
Titolo 1	<i>Spese correnti</i>	RS	0,00	PR	0,00	R	0,00		EP	0,00	
		CP	0,00	PC	0,00	I	0,00	ECP	0,00	EC	0,00
		CS	0,00	TP	0,00	FPV	0,00		TR	0,00	
Titolo 2	<i>Spese in conto capitale</i>	RS	0,00	PR	0,00	R	0,00		EP	0,00	
		CP	0,00	PC	0,00	I	0,00	ECP	0,00	EC	0,00
		CS	0,00	TP	0,00	FPV	0,00		TR	0,00	
Titolo 3	<i>Spese per incremento attività finanziarie</i>	RS	0,00	PR	0,00	R	0,00		EP	0,00	
		CP	0,00	PC	0,00	I	0,00	ECP	0,00	EC	0,00
		CS	0,00	TP	0,00	FPV	0,00		TR	0,00	
Titolo 4	<i>Rimborso Prestiti</i>	RS	0,00	PR	0,00	R	0,00		EP	0,00	
		CP	0,00	PC	0,00	I	0,00	ECP	0,00	EC	0,00
		CS	0,00	TP	0,00	FPV	0,00		TR	0,00	
Totale programma	4 <i>Altre modalità di trasporto</i>	RS	0,00	PR	0,00	R	0,00		EP	0,00	
		CP	0,00	PC	0,00	I	0,00	ECP	0,00	EC	0,00
		CS	0,00	TP	0,00	FPV	0,00		TR	0,00	
10 - 5	Programma	5	<i>Viabilità e infrastrutture stradali</i>								
Titolo 1	<i>Spese correnti</i>	RS	0,00	PR	0,00	R	0,00		EP	0,00	
		CP	0,00	PC	0,00	I	0,00	ECP	0,00	EC	0,00
		CS	0,00	TP	0,00	FPV	0,00		TR	0,00	
Titolo 2	<i>Spese in conto capitale</i>	RS	0,00	PR	0,00	R	0,00		EP	0,00	

COMUNE DI SAN PIERO PATTI (ME)

CONTO DEL BILANCIO - GESTIONE DELLE SPESE ANNO 2019

Allegato n.10 - Rendiconto della gestione

MISSIONE, PROGRAMMA, TITOLO	DENOMINAZIONE	Residui passivi al 1/1/2019 (RS)		Pagamenti in c/residui (PR)		Riaccertamento residui (R) (1)		Residui passivi da esercizi precedenti (EP=RS-PR+R)			
		Previsioni definitive di competenza (CP)		Pagamenti in c/competenza (PC)		Impegni (I) (2)		Economie di competenza (ECP=CP-I-FPV)		Residui passivi da esercizio di competenza (EC=I-PC)	
		Previsioni definitive di cassa (CS)		Totale pagamenti (TP=PR+PC)		Fondo pluriennale vincolato (FPV) (3)				Totale residui passivi da riportare (TR=EP+EC)	
		CP	0,00	PC	0,00	I	0,00	ECP	0,00	EC	0,00
		CS	0,00	TP	0,00	FPV	0,00			TR	0,00
Titolo 3	<i>Spese per incremento attività finanziarie</i>	RS	0,00	PR	0,00	R	0,00			EP	0,00
		CP	0,00	PC	0,00	I	0,00	ECP	0,00	EC	0,00
		CS	0,00	TP	0,00	FPV	0,00			TR	0,00
Titolo 4	<i>Rimborso Prestiti</i>	RS	0,00	PR	0,00	R	0,00			EP	0,00
		CP	0,00	PC	0,00	I	0,00	ECP	0,00	EC	0,00
		CS	0,00	TP	0,00	FPV	0,00			TR	0,00
Totale programma	5 Viabilità e infrastrutture stradali	RS	0,00	PR	0,00	R	0,00			EP	0,00
		CP	0,00	PC	0,00	I	0,00	ECP	0,00	EC	0,00
		CS	0,00	TP	0,00	FPV	0,00			TR	0,00
TOTALE MISSIONE 10	Trasporti e diritto alla mobilità	RS	0,00	PR	0,00	R	0,00			EP	0,00
		CP	0,00	PC	0,00	I	0,00	ECP	0,00	EC	0,00
		CS	0,00	TP	0,00	FPV	0,00			TR	0,00
MISSIONE 11	Soccorso civile										
11 - 1	Programma 1 Sistema di protezione civile										
Titolo 1	<i>Spese correnti</i>	RS	6.042,94	PR	2.999,95	R	-3.042,99			EP	0,00
		CP	16.078,22	PC	6.430,92	I	7.830,92	ECP	8.247,30	EC	1.400,00
		CS	22.121,16	TP	9.430,87	FPV	0,00			TR	1.400,00
Titolo 2	<i>Spese in conto capitale</i>	RS	0,00	PR	0,00	R	0,00			EP	0,00
		CP	500,00	PC	0,00	I	0,00	ECP	500,00	EC	0,00
		CS	500,00	TP	0,00	FPV	0,00			TR	0,00
Titolo 3	<i>Spese per incremento attività finanziarie</i>	RS	0,00	PR	0,00	R	0,00			EP	0,00
		CP	0,00	PC	0,00	I	0,00	ECP	0,00	EC	0,00
		CS	0,00	TP	0,00	FPV	0,00			TR	0,00
Titolo 4	<i>Rimborso Prestiti</i>	RS	0,00	PR	0,00	R	0,00			EP	0,00
		CP	0,00	PC	0,00	I	0,00	ECP	0,00	EC	0,00
		CS	0,00	TP	0,00	FPV	0,00			TR	0,00
Totale programma	1 Sistema di protezione civile	RS	6.042,94	PR	2.999,95	R	-3.042,99			EP	0,00

CONTO DEL BILANCIO - GESTIONE DELLE SPESE ANNO 2019

MISSIONE, PROGRAMMA, TITOLO	DENOMINAZIONE	Residui passivi al 1/1/2019 (RS)		Pagamenti in c/residui (PR)		Riaccertamento residui (R) (1)		Residui passivi da esercizi precedenti (EP=RS-PR+R)			
		Previsioni definitive di competenza (CP)		Pagamenti in c/competenza (PC)		Impegni (I) (2)		Economie di competenza (ECP=CP-I-FPV)		Residui passivi da esercizio di competenza (EC=I-PC)	
		Previsioni definitive di cassa (CS)		Totale pagamenti (TP=PR+PC)		Fondo pluriennale vincolato (FPV) (3)				Totale residui passivi da riportare (TR=EP+EC)	
		CP	16.578,22	PC	6.430,92	I	7.830,92	ECP	8.747,30	EC	1.400,00
		CS	22.621,16	TP	9.430,87	FPV	0,00			TR	1.400,00
11 - 2	Programma 2	Interventi a seguito di calamità naturali									
Titolo 1	<i>Spese correnti</i>	RS	0,00	PR	0,00	R	0,00			EP	0,00
		CP	0,00	PC	0,00	I	0,00	ECP	0,00	EC	0,00
		CS	0,00	TP	0,00	FPV	0,00			TR	0,00
Titolo 2	<i>Spese in conto capitale</i>	RS	0,00	PR	0,00	R	0,00			EP	0,00
		CP	0,00	PC	0,00	I	0,00	ECP	0,00	EC	0,00
		CS	0,00	TP	0,00	FPV	0,00			TR	0,00
Titolo 3	<i>Spese per incremento attività finanziarie</i>	RS	0,00	PR	0,00	R	0,00			EP	0,00
		CP	0,00	PC	0,00	I	0,00	ECP	0,00	EC	0,00
		CS	0,00	TP	0,00	FPV	0,00			TR	0,00
Titolo 4	<i>Rimborso Prestiti</i>	RS	0,00	PR	0,00	R	0,00			EP	0,00
		CP	0,00	PC	0,00	I	0,00	ECP	0,00	EC	0,00
		CS	0,00	TP	0,00	FPV	0,00			TR	0,00
Totale programma 2	Interventi a seguito di calamità naturali	RS	0,00	PR	0,00	R	0,00			EP	0,00
		CP	0,00	PC	0,00	I	0,00	ECP	0,00	EC	0,00
		CS	0,00	TP	0,00	FPV	0,00			TR	0,00
TOTALE MISSIONE 11	Soccorso civile	RS	6.042,94	PR	2.999,95	R	-3.042,99			EP	0,00
		CP	16.578,22	PC	6.430,92	I	7.830,92	ECP	8.747,30	EC	1.400,00
		CS	22.621,16	TP	9.430,87	FPV	0,00			TR	1.400,00
MISSIONE 12	Diritti sociali, politiche sociali e famiglia										
12 - 1	Programma 1	Interventi per l'infanzia e i minori e per asili nido									
Titolo 1	<i>Spese correnti</i>	RS	10.429,63	PR	6.373,78	R	-30,20			EP	4.025,65
		CP	277.867,99	PC	213.307,36	I	230.736,17	ECP	26.242,86	EC	17.428,81
		CS	290.903,25	TP	219.681,14	FPV	20.888,96			TR	21.454,46
Titolo 2	<i>Spese in conto capitale</i>	RS	0,00	PR	0,00	R	0,00			EP	0,00
		CP	0,00	PC	0,00	I	0,00	ECP	0,00	EC	0,00
		CS	0,00	TP	0,00	FPV	0,00			TR	0,00

CONTO DEL BILANCIO - GESTIONE DELLE SPESE ANNO 2019

MISSIONE, PROGRAMMA, TITOLO	DENOMINAZIONE	Residui passivi al 1/1/2019 (RS)		Pagamenti in c/residui (PR)		Riaccertamento residui (R) (1)		Residui passivi da esercizi precedenti (EP=RS-PR+R)			
		Previsioni definitive di competenza (CP)		Pagamenti in c/competenza (PC)		Impegni (I) (2)		Economie di competenza (ECP=CP-I-FPV)		Residui passivi da esercizio di competenza (EC=I-PC)	
		Previsioni definitive di cassa (CS)		Totale pagamenti (TP=PR+PC)		Fondo pluriennale vincolato (FPV) (3)				Totale residui passivi da riportare (TR=EP+EC)	
Titolo 3	Spese per incremento attività finanziarie	RS	0,00	PR	0,00	R	0,00			EP	0,00
		CP	0,00	PC	0,00	I	0,00	ECP	0,00	EC	0,00
		CS	0,00	TP	0,00	FPV	0,00			TR	0,00
Titolo 4	Rimborso Prestiti	RS	0,00	PR	0,00	R	0,00			EP	0,00
		CP	0,00	PC	0,00	I	0,00	ECP	0,00	EC	0,00
		CS	0,00	TP	0,00	FPV	0,00			TR	0,00
Totale programma	1 Interventi per l'infanzia e i minori e per asili nido	RS	10.429,63	PR	6.373,78	R	-30,20			EP	4.025,65
		CP	277.867,99	PC	213.307,36	I	230.736,17	ECP	26.242,86	EC	17.428,81
		CS	290.903,25	TP	219.681,14	FPV	20.888,96			TR	21.454,46
12 - 2	Programma 2 Interventi per la disabilità										
Titolo 1	Spese correnti	RS	0,00	PR	0,00	R	0,00			EP	0,00
		CP	0,00	PC	0,00	I	0,00	ECP	0,00	EC	0,00
		CS	0,00	TP	0,00	FPV	0,00			TR	0,00
Titolo 2	Spese in conto capitale	RS	0,00	PR	0,00	R	0,00			EP	0,00
		CP	0,00	PC	0,00	I	0,00	ECP	0,00	EC	0,00
		CS	0,00	TP	0,00	FPV	0,00			TR	0,00
Titolo 3	Spese per incremento attività finanziarie	RS	0,00	PR	0,00	R	0,00			EP	0,00
		CP	0,00	PC	0,00	I	0,00	ECP	0,00	EC	0,00
		CS	0,00	TP	0,00	FPV	0,00			TR	0,00
Titolo 4	Rimborso Prestiti	RS	0,00	PR	0,00	R	0,00			EP	0,00
		CP	0,00	PC	0,00	I	0,00	ECP	0,00	EC	0,00
		CS	0,00	TP	0,00	FPV	0,00			TR	0,00
Totale programma	2 Interventi per la disabilità	RS	0,00	PR	0,00	R	0,00			EP	0,00
		CP	0,00	PC	0,00	I	0,00	ECP	0,00	EC	0,00
		CS	0,00	TP	0,00	FPV	0,00			TR	0,00
12 - 3	Programma 3 Interventi per gli anziani										
Titolo 1	Spese correnti	RS	0,00	PR	0,00	R	0,00			EP	0,00
		CP	45.014,74	PC	39.409,64	I	44.968,94	ECP	45,80	EC	5.559,30
		CS	45.014,74	TP	39.409,64	FPV	0,00			TR	5.559,30

CONTO DEL BILANCIO - GESTIONE DELLE SPESE ANNO 2019

MISSIONE, PROGRAMMA, TITOLO	DENOMINAZIONE	Residui passivi al 1/1/2019 (RS)		Pagamenti in c/residui (PR)		Riaccertamento residui (R) (1)		Economie di competenza (ECP=CP-I-FPV)		Residui passivi da esercizi precedenti (EP=RS-PR+R)	
		Previsioni definitive di competenza (CP)		Pagamenti in c/competenza (PC)		Impegni (I) (2)				Residui passivi da esercizio di competenza (EC=I-PC)	
		Previsioni definitive di cassa (CS)		Totale pagamenti (TP=PR+PC)		Fondo pluriennale vincolato (FPV) (3)				Totale residui passivi da riportare (TR=EP+EC)	
Titolo 2	Spese in conto capitale	RS	0,00	PR	0,00	R	0,00			EP	0,00
		CP	12.000,00	PC	9.890,50	I	11.985,69	ECP	14,31	EC	2.095,19
		CS	12.000,00	TP	9.890,50	FPV	0,00			TR	2.095,19
Titolo 3	Spese per incremento attività finanziarie	RS	0,00	PR	0,00	R	0,00			EP	0,00
		CP	0,00	PC	0,00	I	0,00	ECP	0,00	EC	0,00
		CS	0,00	TP	0,00	FPV	0,00			TR	0,00
Titolo 4	Rimborso Prestiti	RS	0,00	PR	0,00	R	0,00			EP	0,00
		CP	0,00	PC	0,00	I	0,00	ECP	0,00	EC	0,00
		CS	0,00	TP	0,00	FPV	0,00			TR	0,00
Totale programma 3 Interventi per gli anziani	RS	0,00	PR	0,00	R	0,00			EP	0,00	
	CP	57.014,74	PC	49.300,14	I	56.954,63	ECP	60,11	EC	7.654,49	
	CS	57.014,74	TP	49.300,14	FPV	0,00			TR	7.654,49	
12 - 4 Programma 4 Interventi per i soggetti a rischio di esclusione sociale											
Titolo 1	Spese correnti	RS	2.622,17	PR	2.622,17	R	0,00			EP	0,00
		CP	153.378,32	PC	68.983,37	I	76.658,88	ECP	76.719,44	EC	7.675,51
		CS	156.000,49	TP	71.605,54	FPV	0,00			TR	7.675,51
Titolo 2	Spese in conto capitale	RS	0,00	PR	0,00	R	0,00			EP	0,00
		CP	500,00	PC	0,00	I	0,00	ECP	500,00	EC	0,00
		CS	500,00	TP	0,00	FPV	0,00			TR	0,00
Titolo 3	Spese per incremento attività finanziarie	RS	0,00	PR	0,00	R	0,00			EP	0,00
		CP	0,00	PC	0,00	I	0,00	ECP	0,00	EC	0,00
		CS	0,00	TP	0,00	FPV	0,00			TR	0,00
Titolo 4	Rimborso Prestiti	RS	0,00	PR	0,00	R	0,00			EP	0,00
		CP	0,00	PC	0,00	I	0,00	ECP	0,00	EC	0,00
		CS	0,00	TP	0,00	FPV	0,00			TR	0,00
Totale programma 4 Interventi per i soggetti a rischio di esclusione sociale	RS	2.622,17	PR	2.622,17	R	0,00			EP	0,00	
	CP	153.878,32	PC	68.983,37	I	76.658,88	ECP	77.219,44	EC	7.675,51	
	CS	156.500,49	TP	71.605,54	FPV	0,00			TR	7.675,51	

COMUNE DI SAN PIERO PATTI (ME)

CONTO DEL BILANCIO - GESTIONE DELLE SPESE ANNO 2019

Allegato n.10 - Rendiconto della gestione

MISSIONE, PROGRAMMA, TITOLO	DENOMINAZIONE	Residui passivi al 1/1/2019 (RS)		Pagamenti in c/residui (PR)		Riaccertamento residui (R) (1)		Economie di competenza (ECP=CP-I-FPV)	Residui passivi da esercizi precedenti (EP=RS-PR+R)		
		Previsioni definitive di competenza (CP)		Pagamenti in c/competenza (PC)		Impegni (I) (2)			Residui passivi da esercizio di competenza (EC=I-PC)		
		Previsioni definitive di cassa (CS)		Totale pagamenti (TP=PR+PC)		Fondo pluriennale vincolato (FPV) (3)			Totale residui passivi da riportare (TR=EP+EC)		
12 - 5	Programma 5	Interventi per le famiglie									
Titolo 1	Spese correnti	RS	0,00	PR	0,00	R	0,00		EP	0,00	
		CP	3.810,00	PC	3.675,60	I	3.675,60	ECP	134,40	EC	0,00
		CS	3.810,00	TP	3.675,60	FPV	0,00		TR	0,00	
Titolo 2	Spese in conto capitale	RS	0,00	PR	0,00	R	0,00		EP	0,00	
		CP	0,00	PC	0,00	I	0,00	ECP	0,00	EC	0,00
		CS	0,00	TP	0,00	FPV	0,00		TR	0,00	
Titolo 3	Spese per incremento attività finanziarie	RS	0,00	PR	0,00	R	0,00		EP	0,00	
		CP	0,00	PC	0,00	I	0,00	ECP	0,00	EC	0,00
		CS	0,00	TP	0,00	FPV	0,00		TR	0,00	
Titolo 4	Rimborso Prestiti	RS	0,00	PR	0,00	R	0,00		EP	0,00	
		CP	0,00	PC	0,00	I	0,00	ECP	0,00	EC	0,00
		CS	0,00	TP	0,00	FPV	0,00		TR	0,00	
Totale programma	5 Interventi per le famiglie	RS	0,00	PR	0,00	R	0,00		EP	0,00	
		CP	3.810,00	PC	3.675,60	I	3.675,60	ECP	134,40	EC	0,00
		CS	3.810,00	TP	3.675,60	FPV	0,00		TR	0,00	
12 - 6	Programma 6	Interventi per il diritto alla casa									
Titolo 1	Spese correnti	RS	0,00	PR	0,00	R	0,00		EP	0,00	
		CP	0,00	PC	0,00	I	0,00	ECP	0,00	EC	0,00
		CS	0,00	TP	0,00	FPV	0,00		TR	0,00	
Titolo 2	Spese in conto capitale	RS	0,00	PR	0,00	R	0,00		EP	0,00	
		CP	0,00	PC	0,00	I	0,00	ECP	0,00	EC	0,00
		CS	0,00	TP	0,00	FPV	0,00		TR	0,00	
Titolo 3	Spese per incremento attività finanziarie	RS	0,00	PR	0,00	R	0,00		EP	0,00	
		CP	0,00	PC	0,00	I	0,00	ECP	0,00	EC	0,00
		CS	0,00	TP	0,00	FPV	0,00		TR	0,00	
Titolo 4	Rimborso Prestiti	RS	0,00	PR	0,00	R	0,00		EP	0,00	
		CP	0,00	PC	0,00	I	0,00	ECP	0,00	EC	0,00
		CS	0,00	TP	0,00	FPV	0,00		TR	0,00	

CONTO DEL BILANCIO - GESTIONE DELLE SPESE ANNO 2019

MISSIONE, PROGRAMMA, TITOLO	DENOMINAZIONE	Residui passivi al 1/1/2019 (RS)		Pagamenti in c/residui (PR)		Riaccertamento residui (R) (1)		Economie di competenza (ECP=CP-I-FPV)	Residui passivi da esercizi precedenti (EP=RS-PR+R)	
		Previsioni definitive di competenza (CP)		Pagamenti in c/competenza (PC)		Impegni (I) (2)			Residui passivi da esercizio di competenza (EC=I-PC)	
		Previsioni definitive di cassa (CS)		Totale pagamenti (TP=PR+PC)		Fondo pluriennale vincolato (FPV) (3)			Totale residui passivi da riportare (TR=EP+EC)	
Totale programma	6 Interventi per il diritto alla casa	RS	0,00	PR	0,00	R	0,00		EP	0,00
		CP	0,00	PC	0,00	I	0,00	ECP	EC	0,00
		CS	0,00	TP	0,00	FPV	0,00		TR	0,00
12 - 7	Programma 7 Programmazione e governo della rete dei servizi socio-sanitari e sociali									
Titolo 1	Spese correnti	RS	0,00	PR	0,00	R	0,00		EP	0,00
		CP	0,00	PC	0,00	I	0,00	ECP	EC	0,00
		CS	0,00	TP	0,00	FPV	0,00		TR	0,00
Titolo 2	Spese in conto capitale	RS	0,00	PR	0,00	R	0,00		EP	0,00
		CP	0,00	PC	0,00	I	0,00	ECP	EC	0,00
		CS	0,00	TP	0,00	FPV	0,00		TR	0,00
Titolo 3	Spese per incremento attività finanziarie	RS	0,00	PR	0,00	R	0,00		EP	0,00
		CP	0,00	PC	0,00	I	0,00	ECP	EC	0,00
		CS	0,00	TP	0,00	FPV	0,00		TR	0,00
Totale programma	7 Programmazione e governo della rete dei servizi socio-sanitari e sociali	RS	0,00	PR	0,00	R	0,00		EP	0,00
		CP	0,00	PC	0,00	I	0,00	ECP	EC	0,00
		CS	0,00	TP	0,00	FPV	0,00		TR	0,00
12 - 8	Programma 8 Cooperazione e associazionismo									
Titolo 1	Spese correnti	RS	0,00	PR	0,00	R	0,00		EP	0,00
		CP	0,00	PC	0,00	I	0,00	ECP	EC	0,00
		CS	0,00	TP	0,00	FPV	0,00		TR	0,00
Titolo 2	Spese in conto capitale	RS	0,00	PR	0,00	R	0,00		EP	0,00
		CP	0,00	PC	0,00	I	0,00	ECP	EC	0,00
		CS	0,00	TP	0,00	FPV	0,00		TR	0,00
Titolo 3	Spese per incremento attività finanziarie	RS	0,00	PR	0,00	R	0,00		EP	0,00
		CP	0,00	PC	0,00	I	0,00	ECP	EC	0,00

COMUNE DI SAN PIERO PATTI (ME)

CONTO DEL BILANCIO - GESTIONE DELLE SPESE ANNO 2019

Allegato n.10 - Rendiconto della gestione

MISSIONE, PROGRAMMA, TITOLO	DENOMINAZIONE	Residui passivi al 1/1/2019 (RS)		Pagamenti in c/residui (PR)		Riaccertamento residui (R) (1)		Residui passivi da esercizi precedenti (EP=RS-PR+R)			
		Previsioni definitive di competenza (CP)		Pagamenti in c/competenza (PC)		Impegni (I) (2)		Residui passivi da esercizio di competenza (EC=I-PC)			
		Previsioni definitive di cassa (CS)		Totale pagamenti (TP=PR+PC)		Fondo pluriennale vincolato (FPV) (3)		Economie di competenza (ECP=CP-I-FPV)		Totale residui passivi da riportare (TR=EP+EC)	
		CS	0,00	TP	0,00	FPV	0,00			TR	0,00
Titolo 4	<i>Rimborso Prestiti</i>	RS	0,00	PR	0,00	R	0,00			EP	0,00
		CP	0,00	PC	0,00	I	0,00	ECP	0,00	EC	0,00
		CS	0,00	TP	0,00	FPV	0,00			TR	0,00
Totale programma	8 Cooperazione e associazionismo	RS	0,00	PR	0,00	R	0,00			EP	0,00
		CP	0,00	PC	0,00	I	0,00	ECP	0,00	EC	0,00
		CS	0,00	TP	0,00	FPV	0,00			TR	0,00
12 - 9	Programma 9 Servizio necroscopico e cimiteriale										
Titolo 1	<i>Spese correnti</i>	RS	4.199,99	PR	3.458,99	R	0,00			EP	741,00
		CP	32.420,65	PC	27.394,76	I	30.769,20	ECP	1.651,45	EC	3.374,44
		CS	36.620,64	TP	30.853,75	FPV	0,00			TR	4.115,44
Titolo 2	<i>Spese in conto capitale</i>	RS	0,00	PR	0,00	R	0,00			EP	0,00
		CP	38.098,00	PC	0,00	I	11.500,00	ECP	1.000,00	EC	11.500,00
		CS	38.098,00	TP	0,00	FPV	25.598,00			TR	11.500,00
Titolo 3	<i>Spese per incremento attività finanziarie</i>	RS	0,00	PR	0,00	R	0,00			EP	0,00
		CP	0,00	PC	0,00	I	0,00	ECP	0,00	EC	0,00
		CS	0,00	TP	0,00	FPV	0,00			TR	0,00
Titolo 4	<i>Rimborso Prestiti</i>	RS	0,00	PR	0,00	R	0,00			EP	0,00
		CP	0,00	PC	0,00	I	0,00	ECP	0,00	EC	0,00
		CS	0,00	TP	0,00	FPV	0,00			TR	0,00
Totale programma	9 Servizio necroscopico e cimiteriale	RS	4.199,99	PR	3.458,99	R	0,00			EP	741,00
		CP	70.518,65	PC	27.394,76	I	42.269,20	ECP	2.651,45	EC	14.874,44
		CS	74.718,64	TP	30.853,75	FPV	25.598,00			TR	15.615,44
TOTALE MISSIONE 12	Diritti sociali, politiche sociali e famiglia	RS	17.251,79	PR	12.454,94	R	-30,20			EP	4.766,65
		CP	563.089,70	PC	362.661,23	I	410.294,48	ECP	106.308,26	EC	47.633,25
		CS	582.947,12	TP	375.116,17	FPV	46.486,96			TR	52.399,90
13 - 7	MISSIONE 13 Tutela della salute Programma 7 Ulteriori spese in materia sanitaria										

CONTO DEL BILANCIO - GESTIONE DELLE SPESE ANNO 2019

MISSIONE, PROGRAMMA, TITOLO	DENOMINAZIONE	Residui passivi al 1/1/2019 (RS)		Pagamenti in c/residui (PR)		Riaccertamento residui (R) (1)		Residui passivi da esercizi precedenti (EP=RS-PR+R)			
		Previsioni definitive di competenza (CP)		Pagamenti in c/competenza (PC)		Impegni (I) (2)		Economie di competenza (ECP=CP-I-FPV)		Residui passivi da esercizio di competenza (EC=I-PC)	
		Previsioni definitive di cassa (CS)		Totale pagamenti (TP=PR+PC)		Fondo pluriennale vincolato (FPV) (3)				Totale residui passivi da riportare (TR=EP+EC)	
Titolo 1	Spese correnti	RS	0,00	PR	0,00	R	0,00			EP	0,00
		CP	0,00	PC	0,00	I	0,00	ECP	0,00	EC	0,00
		CS	0,00	TP	0,00	FPV	0,00			TR	0,00
Titolo 2	Spese in conto capitale	RS	0,00	PR	0,00	R	0,00			EP	0,00
		CP	0,00	PC	0,00	I	0,00	ECP	0,00	EC	0,00
		CS	0,00	TP	0,00	FPV	0,00			TR	0,00
Titolo 3	Spese per incremento attività finanziarie	RS	0,00	PR	0,00	R	0,00			EP	0,00
		CP	0,00	PC	0,00	I	0,00	ECP	0,00	EC	0,00
		CS	0,00	TP	0,00	FPV	0,00			TR	0,00
Titolo 4	Rimborso Prestiti	RS	0,00	PR	0,00	R	0,00			EP	0,00
		CP	0,00	PC	0,00	I	0,00	ECP	0,00	EC	0,00
		CS	0,00	TP	0,00	FPV	0,00			TR	0,00
Totale programma	7 Ulteriori spese in materia sanitaria	RS	0,00	PR	0,00	R	0,00			EP	0,00
		CP	0,00	PC	0,00	I	0,00	ECP	0,00	EC	0,00
		CS	0,00	TP	0,00	FPV	0,00			TR	0,00
TOTALE MISSIONE 13	Tutela della salute	RS	0,00	PR	0,00	R	0,00			EP	0,00
		CP	0,00	PC	0,00	I	0,00	ECP	0,00	EC	0,00
		CS	0,00	TP	0,00	FPV	0,00			TR	0,00
MISSIONE 14 Sviluppo economico e competitività											
14 - 1	Programma 1	Industria, PMI e Artigianato									
Titolo 1	Spese correnti	RS	0,00	PR	0,00	R	0,00			EP	0,00
		CP	4.379,52	PC	4.000,30	I	4.000,30	ECP	379,22	EC	0,00
		CS	4.379,52	TP	4.000,30	FPV	0,00			TR	0,00
Titolo 2	Spese in conto capitale	RS	0,00	PR	0,00	R	0,00			EP	0,00
		CP	0,00	PC	0,00	I	0,00	ECP	0,00	EC	0,00
		CS	0,00	TP	0,00	FPV	0,00			TR	0,00
Titolo 3	Spese per incremento attività finanziarie	RS	0,00	PR	0,00	R	0,00			EP	0,00
		CP	0,00	PC	0,00	I	0,00	ECP	0,00	EC	0,00
		CS	0,00	TP	0,00	FPV	0,00			TR	0,00

COMUNE DI SAN PIERO PATTI (ME)

CONTO DEL BILANCIO - GESTIONE DELLE SPESE ANNO 2019

Allegato n.10 - Rendiconto della gestione

MISSIONE, PROGRAMMA, TITOLO	DENOMINAZIONE	Residui passivi al 1/1/2019 (RS)		Pagamenti in c/residui (PR)		Riaccertamento residui (R) (1)		Economie di competenza (ECP=CP-I-FPV)	Residui passivi da esercizi precedenti (EP=RS-PR+R)	
		Previsioni definitive di competenza (CP)		Pagamenti in c/competenza (PC)		Impegni (I) (2)			Residui passivi da esercizio di competenza (EC=I-PC)	
		Previsioni definitive di cassa (CS)		Totale pagamenti (TP=PR+PC)		Fondo pluriennale vincolato (FPV) (3)			Totale residui passivi da riportare (TR=EP+EC)	
Titolo 4	Rimborso Prestiti	RS	0,00	PR	0,00	R	0,00		EP	0,00
		CP	0,00	PC	0,00	I	0,00	ECP	0,00	0,00
		CS	0,00	TP	0,00	FPV	0,00		EC	0,00
									TR	0,00
Totale programma	1 Industria, PMI e Artigianato	RS	0,00	PR	0,00	R	0,00		EP	0,00
		CP	4.379,52	PC	4.000,30	I	4.000,30	ECP	379,22	0,00
		CS	4.379,52	TP	4.000,30	FPV	0,00		EC	0,00
									TR	0,00
14 - 2	Programma 2 Commercio - reti distributive - tutela dei consumatori									
Titolo 1	Spese correnti	RS	0,00	PR	0,00	R	0,00		EP	0,00
		CP	17.119,98	PC	16.902,09	I	16.902,09	ECP	217,89	0,00
		CS	17.119,98	TP	16.902,09	FPV	0,00		EC	0,00
									TR	0,00
Titolo 2	Spese in conto capitale	RS	0,00	PR	0,00	R	0,00		EP	0,00
		CP	0,00	PC	0,00	I	0,00	ECP	0,00	0,00
		CS	0,00	TP	0,00	FPV	0,00		EC	0,00
									TR	0,00
Titolo 3	Spese per incremento attività finanziarie	RS	0,00	PR	0,00	R	0,00		EP	0,00
		CP	0,00	PC	0,00	I	0,00	ECP	0,00	0,00
		CS	0,00	TP	0,00	FPV	0,00		EC	0,00
									TR	0,00
Titolo 4	Rimborso Prestiti	RS	0,00	PR	0,00	R	0,00		EP	0,00
		CP	0,00	PC	0,00	I	0,00	ECP	0,00	0,00
		CS	0,00	TP	0,00	FPV	0,00		EC	0,00
									TR	0,00
Totale programma	2 Commercio - reti distributive - tutela dei consumatori	RS	0,00	PR	0,00	R	0,00		EP	0,00
		CP	17.119,98	PC	16.902,09	I	16.902,09	ECP	217,89	0,00
		CS	17.119,98	TP	16.902,09	FPV	0,00		EC	0,00
									TR	0,00
14 - 3	Programma 3 Ricerca e innovazione									
Titolo 1	Spese correnti	RS	0,00	PR	0,00	R	0,00		EP	0,00
		CP	0,00	PC	0,00	I	0,00	ECP	0,00	0,00
		CS	0,00	TP	0,00	FPV	0,00		EC	0,00
									TR	0,00
Titolo 2	Spese in conto capitale	RS	0,00	PR	0,00	R	0,00		EP	0,00
		CP	0,00	PC	0,00	I	0,00	ECP	0,00	0,00
		CS	0,00	TP	0,00	FPV	0,00		EC	0,00
									TR	0,00

CONTO DEL BILANCIO - GESTIONE DELLE SPESE ANNO 2019

MISSIONE, PROGRAMMA, TITOLO	DENOMINAZIONE	Residui passivi al 1/1/2019 (RS)		Pagamenti in c/residui (PR)		Riaccertamento residui (R) (1)		Residui passivi da esercizi precedenti (EP=RS-PR+R)			
		Previsioni definitive di competenza (CP)		Pagamenti in c/competenza (PC)		Impegni (I) (2)		Economie di competenza (ECP=CP-I-FPV)		Residui passivi da esercizio di competenza (EC=I-PC)	
		Previsioni definitive di cassa (CS)		Totale pagamenti (TP=PR+PC)		Fondo pluriennale vincolato (FPV) (3)				Totale residui passivi da riportare (TR=EP+EC)	
Titolo 3	Spese per incremento attività finanziarie	RS	0,00	PR	0,00	R	0,00			EP	0,00
		CP	0,00	PC	0,00	I	0,00	ECP	0,00	EC	0,00
		CS	0,00	TP	0,00	FPV	0,00			TR	0,00
Titolo 4	Rimborso Prestiti	RS	0,00	PR	0,00	R	0,00			EP	0,00
		CP	0,00	PC	0,00	I	0,00	ECP	0,00	EC	0,00
		CS	0,00	TP	0,00	FPV	0,00			TR	0,00
Totale programma 3	Ricerca e innovazione	RS	0,00	PR	0,00	R	0,00			EP	0,00
		CP	0,00	PC	0,00	I	0,00	ECP	0,00	EC	0,00
		CS	0,00	TP	0,00	FPV	0,00			TR	0,00
14 - 4	Programma 4	Reti e altri servizi di pubblica utilità									
Titolo 1	Spese correnti	RS	0,00	PR	0,00	R	0,00			EP	0,00
		CP	0,00	PC	0,00	I	0,00	ECP	0,00	EC	0,00
		CS	0,00	TP	0,00	FPV	0,00			TR	0,00
Titolo 2	Spese in conto capitale	RS	0,00	PR	0,00	R	0,00			EP	0,00
		CP	0,00	PC	0,00	I	0,00	ECP	0,00	EC	0,00
		CS	0,00	TP	0,00	FPV	0,00			TR	0,00
Titolo 3	Spese per incremento attività finanziarie	RS	0,00	PR	0,00	R	0,00			EP	0,00
		CP	0,00	PC	0,00	I	0,00	ECP	0,00	EC	0,00
		CS	0,00	TP	0,00	FPV	0,00			TR	0,00
Titolo 4	Rimborso Prestiti	RS	0,00	PR	0,00	R	0,00			EP	0,00
		CP	0,00	PC	0,00	I	0,00	ECP	0,00	EC	0,00
		CS	0,00	TP	0,00	FPV	0,00			TR	0,00
Totale programma 4	Reti e altri servizi di pubblica utilità	RS	0,00	PR	0,00	R	0,00			EP	0,00
		CP	0,00	PC	0,00	I	0,00	ECP	0,00	EC	0,00
		CS	0,00	TP	0,00	FPV	0,00			TR	0,00
TOTALE MISSIONE 14	Sviluppo economico e competitività	RS	0,00	PR	0,00	R	0,00			EP	0,00
		CP	21.499,50	PC	20.902,39	I	20.902,39	ECP	597,11	EC	0,00
		CS	21.499,50	TP	20.902,39	FPV	0,00			TR	0,00
MISSIONE 15	Politiche per il lavoro e la formazione professionale										

COMUNE DI SAN PIERO PATTI (ME)

Allegato n.10 - Rendiconto della gestione

CONTO DEL BILANCIO - GESTIONE DELLE SPESE ANNO 2019

MISSIONE, PROGRAMMA, TITOLO	DENOMINAZIONE	Residui passivi al 1/1/2019 (RS)		Pagamenti in c/residui (PR)		Riaccertamento residui (R) (1)				Residui passivi da esercizi precedenti (EP=RS-PR+R)	
		Previsioni definitive di competenza (CP)		Pagamenti in c/competenza (PC)		Impegni (I) (2)		Economie di competenza (ECP=CP-I-FPV)		Residui passivi da esercizio di competenza (EC=I-PC)	
		Previsioni definitive di cassa (CS)		Totale pagamenti (TP=PR+PC)		Fondo pluriennale vincolato (FPV) (3)				Totale residui passivi da riportare (TR=EP+EC)	
15 - 1	Programma 1	Servizi per lo sviluppo del mercato del lavoro									
	Titolo 1	Spese correnti									
		RS	0,00	PR	0,00	R	0,00			EP	0,00
		CP	0,00	PC	0,00	I	0,00	ECP	0,00	EC	0,00
		CS	0,00	TP	0,00	FPV	0,00			TR	0,00
	Titolo 2	Spese in conto capitale									
		RS	0,00	PR	0,00	R	0,00			EP	0,00
		CP	0,00	PC	0,00	I	0,00	ECP	0,00	EC	0,00
		CS	0,00	TP	0,00	FPV	0,00			TR	0,00
	Titolo 3	Spese per incremento attività finanziarie									
		RS	0,00	PR	0,00	R	0,00			EP	0,00
		CP	0,00	PC	0,00	I	0,00	ECP	0,00	EC	0,00
		CS	0,00	TP	0,00	FPV	0,00			TR	0,00
	Titolo 4	Rimborso Prestiti									
		RS	0,00	PR	0,00	R	0,00			EP	0,00
		CP	0,00	PC	0,00	I	0,00	ECP	0,00	EC	0,00
		CS	0,00	TP	0,00	FPV	0,00			TR	0,00
	Totale programma	1 Servizi per lo sviluppo del mercato del lavoro									
		RS	0,00	PR	0,00	R	0,00			EP	0,00
		CP	0,00	PC	0,00	I	0,00	ECP	0,00	EC	0,00
		CS	0,00	TP	0,00	FPV	0,00			TR	0,00
15 - 2	Programma 2	Formazione professionale									
	Titolo 1	Spese correnti									
		RS	0,00	PR	0,00	R	0,00			EP	0,00
		CP	0,00	PC	0,00	I	0,00	ECP	0,00	EC	0,00
		CS	0,00	TP	0,00	FPV	0,00			TR	0,00
	Titolo 2	Spese in conto capitale									
		RS	0,00	PR	0,00	R	0,00			EP	0,00
		CP	0,00	PC	0,00	I	0,00	ECP	0,00	EC	0,00
		CS	0,00	TP	0,00	FPV	0,00			TR	0,00
	Titolo 3	Spese per incremento attività finanziarie									
		RS	0,00	PR	0,00	R	0,00			EP	0,00
		CP	0,00	PC	0,00	I	0,00	ECP	0,00	EC	0,00
		CS	0,00	TP	0,00	FPV	0,00			TR	0,00
	Titolo 4	Rimborso Prestiti									
		RS	0,00	PR	0,00	R	0,00			EP	0,00
		CP	0,00	PC	0,00	I	0,00	ECP	0,00	EC	0,00
		CS	0,00	TP	0,00	FPV	0,00			TR	0,00

CONTO DEL BILANCIO - GESTIONE DELLE SPESE ANNO 2019

MISSIONE, PROGRAMMA, TITOLO	DENOMINAZIONE	Residui passivi al 1/1/2019 (RS)		Pagamenti in c/residui (PR)		Riaccertamento residui (R) (1)		Economie di competenza (ECP=CP-I-FPV)	Residui passivi da esercizi precedenti (EP=RS-PR+R)	
		Previsioni definitive di competenza (CP)		Pagamenti in c/competenza (PC)		Impegni (I) (2)			Residui passivi da esercizio di competenza (EC=I-PC)	
		Previsioni definitive di cassa (CS)		Totale pagamenti (TP=PR+PC)		Fondo pluriennale vincolato (FPV) (3)			Totale residui passivi da riportare (TR=EP+EC)	
Totale programma	2 Formazione professionale	RS	0,00	PR	0,00	R	0,00		EP	0,00
		CP	0,00	PC	0,00	I	0,00	ECP	0,00	0,00
		CS	0,00	TP	0,00	FPV	0,00		TR	0,00
15 - 3 Programma	3 Sostegno all'occupazione									
Titolo 1	Spese correnti	RS	0,00	PR	0,00	R	0,00		EP	0,00
		CP	0,00	PC	0,00	I	0,00	ECP	0,00	0,00
		CS	0,00	TP	0,00	FPV	0,00		TR	0,00
Titolo 2	Spese in conto capitale	RS	0,00	PR	0,00	R	0,00		EP	0,00
		CP	0,00	PC	0,00	I	0,00	ECP	0,00	0,00
		CS	0,00	TP	0,00	FPV	0,00		TR	0,00
Titolo 3	Spese per incremento attività finanziarie	RS	0,00	PR	0,00	R	0,00		EP	0,00
		CP	0,00	PC	0,00	I	0,00	ECP	0,00	0,00
		CS	0,00	TP	0,00	FPV	0,00		TR	0,00
Titolo 4	Rimborso Prestiti	RS	0,00	PR	0,00	R	0,00		EP	0,00
		CP	0,00	PC	0,00	I	0,00	ECP	0,00	0,00
		CS	0,00	TP	0,00	FPV	0,00		TR	0,00
Totale programma	3 Sostegno all'occupazione	RS	0,00	PR	0,00	R	0,00		EP	0,00
		CP	0,00	PC	0,00	I	0,00	ECP	0,00	0,00
		CS	0,00	TP	0,00	FPV	0,00		TR	0,00
TOTALE MISSIONE 15	Politiche per il lavoro e la formazione professionale	RS	0,00	PR	0,00	R	0,00		EP	0,00
		CP	0,00	PC	0,00	I	0,00	ECP	0,00	0,00
		CS	0,00	TP	0,00	FPV	0,00		TR	0,00
MISSIONE 16	Agricoltura, politiche agroalimentari e pesca									
16 - 1 Programma	1 Sviluppo del settore agricolo e del sistema agroalimentare									
Titolo 1	Spese correnti	RS	0,00	PR	0,00	R	0,00		EP	0,00
		CP	500,00	PC	0,00	I	60,00	ECP	440,00	60,00
		CS	500,00	TP	0,00	FPV	0,00		TR	60,00
Titolo 2	Spese in conto capitale	RS	0,00	PR	0,00	R	0,00		EP	0,00
		CP	0,00	PC	0,00	I	0,00	ECP	0,00	0,00

COMUNE DI SAN PIERO PATTI (ME)

CONTO DEL BILANCIO - GESTIONE DELLE SPESE ANNO 2019

Allegato n.10 - Rendiconto della gestione

MISSIONE, PROGRAMMA, TITOLO	DENOMINAZIONE	Residui passivi al 1/1/2019 (RS)		Pagamenti in c/residui (PR)		Riaccertamento residui (R) (1)		Residui passivi da esercizi precedenti (EP=RS-PR+R)		
		Previsioni definitive di competenza (CP)		Pagamenti in c/competenza (PC)		Impegni (I) (2)			Economie di competenza (ECP=CP-I-FPV)	Residui passivi da esercizi di competenza (EC=I-PC)
		Previsioni definitive di cassa (CS)		Totale pagamenti (TP=PR+PC)		Fondo pluriennale vincolato (FPV) (3)				
		CS	0,00	TP	0,00	FPV	0,00	TR	0,00	
Titolo 3	Spese per incremento attività finanziarie	RS	0,00	PR	0,00	R	0,00			
		CP	0,00	PC	0,00	I	0,00	ECP	0,00	
		CS	0,00	TP	0,00	FPV	0,00		0,00	
Titolo 4	Rimborso Prestiti	RS	0,00	PR	0,00	R	0,00			
		CP	0,00	PC	0,00	I	0,00	ECP	0,00	
		CS	0,00	TP	0,00	FPV	0,00		0,00	
Totale programma	1 Sviluppo del settore agricolo e del sistema agroalimentare	RS	0,00	PR	0,00	R	0,00			
		CP	500,00	PC	0,00	I	60,00	ECP	0,00	
		CS	500,00	TP	0,00	FPV	0,00		60,00	
16 - 2	Programma 2 Caccia e pesca									
Titolo 1	Spese correnti	RS	82,26	PR	39,16	R	0,00			
		CP	0,00	PC	0,00	I	0,00	ECP	43,10	
		CS	82,26	TP	39,16	FPV	0,00		0,00	
Titolo 2	Spese in conto capitale	RS	0,00	PR	0,00	R	0,00			
		CP	0,00	PC	0,00	I	0,00	ECP	0,00	
		CS	0,00	TP	0,00	FPV	0,00		0,00	
Titolo 3	Spese per incremento attività finanziarie	RS	0,00	PR	0,00	R	0,00			
		CP	0,00	PC	0,00	I	0,00	ECP	0,00	
		CS	0,00	TP	0,00	FPV	0,00		0,00	
Titolo 4	Rimborso Prestiti	RS	0,00	PR	0,00	R	0,00			
		CP	0,00	PC	0,00	I	0,00	ECP	0,00	
		CS	0,00	TP	0,00	FPV	0,00		0,00	
Totale programma	2 Caccia e pesca	RS	82,26	PR	39,16	R	0,00			
		CP	0,00	PC	0,00	I	0,00	ECP	43,10	
		CS	82,26	TP	39,16	FPV	0,00		0,00	
TOTALE MISSIONE 16	Agricoltura, politiche agroalimentari e pesca	RS	82,26	PR	39,16	R	0,00			
		CP	500,00	PC	0,00	I	60,00	ECP	43,10	
		CS	582,26	TP	39,16	FPV	0,00		60,00	
									103,10	

CONTO DEL BILANCIO - GESTIONE DELLE SPESE ANNO 2019

MISSIONE, PROGRAMMA, TITOLO	DENOMINAZIONE	Residui passivi al 1/1/2019 (RS)		Pagamenti in c/residui (PR)		Riaccertamento residui (R) (1)		Residui passivi da esercizi precedenti (EP=RS-PR+R)			
		Previsioni definitive di competenza (CP)		Pagamenti in c/competenza (PC)		Impegni (I) (2)		Economie di competenza (ECP=CP-I-FPV)		Residui passivi da esercizio di competenza (EC=I-PC)	
		Previsioni definitive di cassa (CS)		Totale pagamenti (TP=PR+PC)		Fondo pluriennale vincolato (FPV) (3)				Totale residui passivi da riportare (TR=EP+EC)	
MISSIONE 17 Energia e diversificazione delle fonti energetiche											
17 - 1	Programma 1	Fonti energetiche									
Titolo 1	Spese correnti	RS	0,00	PR	0,00	R	0,00	ECP	0,00	EP	0,00
		CP	146,40	PC	146,40	I	146,40		0,00	EC	0,00
		CS	146,40	TP	146,40	FPV	0,00			TR	0,00
Titolo 2	Spese in conto capitale	RS	0,00	PR	0,00	R	0,00	ECP	1.500,00	EP	0,00
		CP	1.500,00	PC	0,00	I	0,00			EC	0,00
		CS	1.500,00	TP	0,00	FPV	0,00			TR	0,00
Titolo 3	Spese per incremento attività finanziarie	RS	0,00	PR	0,00	R	0,00	ECP	0,00	EP	0,00
		CP	0,00	PC	0,00	I	0,00			EC	0,00
		CS	0,00	TP	0,00	FPV	0,00			TR	0,00
Titolo 4	Rimborso Prestiti	RS	0,00	PR	0,00	R	0,00	ECP	0,00	EP	0,00
		CP	0,00	PC	0,00	I	0,00			EC	0,00
		CS	0,00	TP	0,00	FPV	0,00			TR	0,00
Totale programma 1	Fonti energetiche	RS	0,00	PR	0,00	R	0,00	ECP	1.500,00	EP	0,00
		CP	1.646,40	PC	146,40	I	146,40			EC	0,00
		CS	1.646,40	TP	146,40	FPV	0,00			TR	0,00
TOTALE MISSIONE 17	Energia e diversificazione delle fonti energetiche	RS	0,00	PR	0,00	R	0,00	ECP	1.500,00	EP	0,00
		CP	1.646,40	PC	146,40	I	146,40			EC	0,00
		CS	1.646,40	TP	146,40	FPV	0,00			TR	0,00
MISSIONE 18 Relazioni con le altre autonomie territoriali e locali											
18 - 1	Programma 1	Relazioni finanziarie con le altre autonomie territoriali									
Titolo 1	Spese correnti	RS	0,00	PR	0,00	R	0,00	ECP	0,00	EP	0,00
		CP	0,00	PC	0,00	I	0,00			EC	0,00
		CS	0,00	TP	0,00	FPV	0,00			TR	0,00
Titolo 2	Spese in conto capitale	RS	0,00	PR	0,00	R	0,00	ECP	0,00	EP	0,00
		CP	0,00	PC	0,00	I	0,00			EC	0,00
		CS	0,00	TP	0,00	FPV	0,00			TR	0,00
Titolo 3	Spese per incremento attività finanziarie										

COMUNE DI SAN PIERO PATTI (ME)

CONTO DEL BILANCIO - GESTIONE DELLE SPESE ANNO 2019

Allegato n.10 - Rendiconto della gestione

MISSIONE, PROGRAMMA, TITOLO	DENOMINAZIONE	Residui passivi al 1/1/2019 (RS)		Pagamenti in c/residui (PR)		Riaccertamento residui (R) ⁽¹⁾		Residui passivi da esercizi precedenti (EP=RS-PR+R)			
		Previsioni definitive di competenza (CP)		Pagamenti in c/competenza (PC)		Impegni (I) ⁽²⁾		Economie di competenza (ECP=CP-I-FPV)		Residui passivi da esercizio di competenza (EC=I-PC)	
		Previsioni definitive di cassa (CS)		Totale pagamenti (TP=PR+PC)		Fondo pluriennale vincolato (FPV) ⁽³⁾				Totale residui passivi da riportare (TR=EP+EC)	
		RS	CP	PR	PC	R	I	ECP	EP	EC	TR
		0,00	0,00	0,00	0,00	0,00	0,00	0,00	0,00	0,00	0,00
		0,00	0,00	0,00	0,00	0,00	0,00	0,00	0,00	0,00	0,00
		0,00	0,00	0,00	0,00	0,00	0,00	0,00	0,00	0,00	0,00
Titolo 4	Rimborso Prestiti	RS	0,00	PR	0,00	R	0,00				
		CP	0,00	PC	0,00	I	0,00	ECP	0,00		
		CS	0,00	TP	0,00	FPV	0,00			EP	0,00
										EC	0,00
										TR	0,00
Totale programma	1 Relazioni finanziarie con le altre autonomie territoriali	RS	0,00	PR	0,00	R	0,00				
		CP	0,00	PC	0,00	I	0,00	ECP	0,00		
		CS	0,00	TP	0,00	FPV	0,00			EP	0,00
										EC	0,00
										TR	0,00
TOTALE MISSIONE 18	Relazioni con le altre autonomie territoriali e locali	RS	0,00	PR	0,00	R	0,00				
		CP	0,00	PC	0,00	I	0,00	ECP	0,00		
		CS	0,00	TP	0,00	FPV	0,00			EP	0,00
										EC	0,00
										TR	0,00
MISSIONE 19	Relazioni internazionali	RS	0,00	PR	0,00	R	0,00				
		CP	0,00	PC	0,00	I	0,00	ECP	0,00		
		CS	0,00	TP	0,00	FPV	0,00			EP	0,00
										EC	0,00
										TR	0,00
19 - 1 Programma	1 Relazioni internazionali e Cooperazione allo sviluppo	RS	0,00	PR	0,00	R	0,00				
		CP	0,00	PC	0,00	I	0,00	ECP	0,00		
		CS	0,00	TP	0,00	FPV	0,00			EP	0,00
										EC	0,00
										TR	0,00
Titolo 1	Spese correnti	RS	0,00	PR	0,00	R	0,00				
		CP	0,00	PC	0,00	I	0,00	ECP	0,00		
		CS	0,00	TP	0,00	FPV	0,00			EP	0,00
										EC	0,00
										TR	0,00
Titolo 2	Spese in conto capitale	RS	0,00	PR	0,00	R	0,00				
		CP	0,00	PC	0,00	I	0,00	ECP	0,00		
		CS	0,00	TP	0,00	FPV	0,00			EP	0,00
										EC	0,00
										TR	0,00
Titolo 3	Spese per incremento attività finanziarie	RS	0,00	PR	0,00	R	0,00				
		CP	0,00	PC	0,00	I	0,00	ECP	0,00		
		CS	0,00	TP	0,00	FPV	0,00			EP	0,00
										EC	0,00
										TR	0,00
Titolo 4	Rimborso Prestiti	RS	0,00	PR	0,00	R	0,00				
		CP	0,00	PC	0,00	I	0,00	ECP	0,00		
		CS	0,00	TP	0,00	FPV	0,00			EP	0,00
										EC	0,00
										TR	0,00
Totale programma	1 Relazioni internazionali e Cooperazione allo sviluppo	RS	0,00	PR	0,00	R	0,00				
		CP	0,00	PC	0,00	I	0,00	ECP	0,00		
		CS	0,00	TP	0,00	FPV	0,00			EP	0,00
										EC	0,00
										TR	0,00

CONTO DEL BILANCIO - GESTIONE DELLE SPESE ANNO 2019

MISSIONE, PROGRAMMA, TITOLO	DENOMINAZIONE	Residui passivi al 1/1/2019 (RS)		Pagamenti in c/residui (PR)		Riaccertamento residui (R) (1)		Residui passivi da esercizi precedenti (EP=RS-PR+R)			
		Previsioni definitive di competenza (CP)		Pagamenti in c/competenza (PC)		Impegni (I) (2)		Economie di competenza (ECP=CP-I-FPV)		Residui passivi da esercizio di competenza (EC=I-PC)	
		Previsioni definitive di cassa (CS)		Totale pagamenti (TP=PR+PC)		Fondo pluriennale vincolato (FPV) (3)				Totale residui passivi da riportare (TR=EP+EC)	
TOTALE MISSIONE 19	Relazioni internazionali	RS	0,00	PR	0,00	R	0,00			EP	0,00
		CP	0,00	PC	0,00	I	0,00	ECP	0,00	EC	0,00
		CS	0,00	TP	0,00	FPV	0,00			TR	0,00
MISSIONE 20 Fondi e accantonamenti											
20 - 1	Programma 1 Fondo di riserva										
	Titolo 1 Spese correnti	RS	0,00	PR	0,00	R	0,00			EP	0,00
		CP	7.972,37	PC	0,00	I	0,00	ECP	7.972,37	EC	0,00
		CS	24.256,50	TP	0,00	FPV	0,00			TR	0,00
	Titolo 2 Spese in conto capitale	RS	0,00	PR	0,00	R	0,00			EP	0,00
		CP	0,00	PC	0,00	I	0,00	ECP	0,00	EC	0,00
		CS	0,00	TP	0,00	FPV	0,00			TR	0,00
	Totale programma 1 Fondo di riserva	RS	0,00	PR	0,00	R	0,00			EP	0,00
		CP	7.972,37	PC	0,00	I	0,00	ECP	7.972,37	EC	0,00
		CS	24.256,50	TP	0,00	FPV	0,00			TR	0,00
20 - 2	Programma 2 Fondo crediti di dubbia esigibilità										
	Titolo 1 Spese correnti	RS	0,00	PR	0,00	R	0,00			EP	0,00
		CP	232.010,44	PC	0,00	I	0,00	ECP	232.010,44	EC	0,00
		CS	0,00	TP	0,00	FPV	0,00			TR	0,00
	Titolo 2 Spese in conto capitale	RS	0,00	PR	0,00	R	0,00			EP	0,00
		CP	0,00	PC	0,00	I	0,00	ECP	0,00	EC	0,00
		CS	0,00	TP	0,00	FPV	0,00			TR	0,00
	Totale programma 2 Fondo crediti di dubbia esigibilità	RS	0,00	PR	0,00	R	0,00			EP	0,00
		CP	232.010,44	PC	0,00	I	0,00	ECP	232.010,44	EC	0,00
		CS	0,00	TP	0,00	FPV	0,00			TR	0,00
20 - 3	Programma 3 Altri fondi										
	Titolo 1 Spese correnti	RS	0,00	PR	0,00	R	0,00			EP	0,00
		CP	3.147,43	PC	0,00	I	0,00	ECP	3.147,43	EC	0,00
		CS	3.147,43	TP	0,00	FPV	0,00			TR	0,00
	Titolo 2 Spese in conto capitale	RS	0,00	PR	0,00	R	0,00			EP	0,00
		CP	0,00	PC	0,00	I	0,00	ECP	0,00	EC	0,00

COMUNE DI SAN PIERO PATTI (ME)

CONTO DEL BILANCIO - GESTIONE DELLE SPESE ANNO 2019

Allegato n.10 - Rendiconto della gestione

MISSIONE, PROGRAMMA, TITOLO	DENOMINAZIONE	Residui passivi al 1/1/2019 (RS)		Pagamenti in c/residui (PR)		Riaccertamento residui (R) (1)		Residui passivi da esercizi precedenti (EP=RS-PR+R)			
		Previsioni definitive di competenza (CP)		Pagamenti in c/competenza (PC)		Impegni (I) (2)		Economie di competenza (ECP=CP-I-FPV)		Residui passivi da esercizio di competenza (EC=I-PC)	
		Previsioni definitive di cassa (CS)		Totale pagamenti (TP=PR+PC)		Fondo pluriennale vincolato (FPV) (3)				Totale residui passivi da riportare (TR=EP+EC)	
		CS	0,00	TP	0,00	FPV	0,00			TR	0,00
Titolo 4	Rimborso Prestiti	RS	0,00	PR	0,00	R	0,00			EP	0,00
		CP	0,00	PC	0,00	I	0,00	ECP	0,00	EC	0,00
		CS	0,00	TP	0,00	FPV	0,00		0,00	TR	0,00
Totale programma	3 Altri fondi	RS	0,00	PR	0,00	R	0,00			EP	0,00
		CP	3.147,43	PC	0,00	I	0,00	ECP	3.147,43	EC	0,00
		CS	3.147,43	TP	0,00	FPV	0,00			TR	0,00
TOTALE MISSIONE 20	Fondi e accantonamenti	RS	0,00	PR	0,00	R	0,00			EP	0,00
		CP	243.130,24	PC	0,00	I	0,00	ECP	243.130,24	EC	0,00
		CS	27.403,93	TP	0,00	FPV	0,00			TR	0,00
MISSIONE 50 Debito pubblico											
50 - 1	Programma 1	Quota interessi ammortamento mutui e prestiti obbligazionari									
Titolo 1	Spese correnti	RS	0,00	PR	0,00	R	0,00			EP	0,00
		CP	121.138,43	PC	121.138,43	I	121.138,43	ECP	0,00	EC	0,00
		CS	121.138,43	TP	121.138,43	FPV	0,00			TR	0,00
Totale programma	1 Quota interessi ammortamento mutui e prestiti obbligazionari	RS	0,00	PR	0,00	R	0,00			EP	0,00
		CP	121.138,43	PC	121.138,43	I	121.138,43	ECP	0,00	EC	0,00
		CS	121.138,43	TP	121.138,43	FPV	0,00			TR	0,00
50 - 2	Programma 2	Quota capitale ammortamento mutui e prestiti obbligazionari									
Titolo 4	Rimborso Prestiti	RS	0,00	PR	0,00	R	0,00			EP	0,00
		CP	131.637,06	PC	131.637,06	I	131.637,06	ECP	0,00	EC	0,00
		CS	131.637,06	TP	131.637,06	FPV	0,00			TR	0,00
Totale programma	2 Quota capitale ammortamento mutui e prestiti obbligazionari	RS	0,00	PR	0,00	R	0,00			EP	0,00
		CP	131.637,06	PC	131.637,06	I	131.637,06	ECP	0,00	EC	0,00
		CS	131.637,06	TP	131.637,06	FPV	0,00			TR	0,00
TOTALE MISSIONE 50	Debito pubblico	RS	0,00	PR	0,00	R	0,00			EP	0,00
		CP	252.775,49	PC	252.775,49	I	252.775,49	ECP	0,00	EC	0,00
		CS	252.775,49	TP	252.775,49	FPV	0,00			TR	0,00
MISSIONE 60 Anticipazioni finanziarie											

CONTO DEL BILANCIO - GESTIONE DELLE SPESE ANNO 2019

MISSIONE, PROGRAMMA, TITOLO	DENOMINAZIONE	Residui passivi al 1/1/2019 (RS)		Pagamenti in c/residui (PR)		Riaccertamento residui (R) (1)		Residui passivi da esercizi precedenti (EP=RS-PR+R)				
		Previsioni definitive di competenza (CP)		Pagamenti in c/competenza (PC)		Impegni (I) (2)		Economie di competenza (ECP=CP-I-FPV)		Residui passivi da esercizio di competenza (EC=I-PC)		
		Previsioni definitive di cassa (CS)		Totale pagamenti (TP=PR+PC)		Fondo pluriennale vincolato (FPV) (3)				Totale residui passivi da riportare (TR=EP+EC)		
60 - 1	Programma 1	Restituzione anticipazione di tesoreria										
	Titolo 1	Spese correnti	RS	0,00	PR	0,00	R	0,00	ECP	0,00	EP	0,00
			CP	0,00	PC	0,00	I	0,00			EC	0,00
			CS	0,00	TP	0,00	FPV	0,00			TR	0,00
	Titolo 5	Chiusura Anticipazioni ricevute da istituto tesoriere/cassiere	RS	0,00	PR	0,00	R	0,00	ECP	3.500.000,00	EP	0,00
			CP	3.500.000,00	PC	0,00	I	0,00			EC	0,00
			CS	3.500.000,00	TP	0,00	FPV	0,00			TR	0,00
	Totale programma 1	Restituzione anticipazione di tesoreria	RS	0,00	PR	0,00	R	0,00	ECP	3.500.000,00	EP	0,00
			CP	3.500.000,00	PC	0,00	I	0,00			EC	0,00
			CS	3.500.000,00	TP	0,00	FPV	0,00			TR	0,00
TOTALE MISSIONE 60		Anticipazioni finanziarie	RS	0,00	PR	0,00	R	0,00	ECP	3.500.000,00	EP	0,00
			CP	3.500.000,00	PC	0,00	I	0,00			EC	0,00
			CS	3.500.000,00	TP	0,00	FPV	0,00			TR	0,00
MISSIONE 99	Programma 1	Servizi per conto terzi										
99 - 1	Programma 1	Servizi per conto terzi e Partite di giro										
	Titolo 7	Uscite per conto terzi e partite di giro	RS	24.328,68	PR	22.158,15	R	0,00	ECP	5.832.309,43	EP	2.170,53
			CP	6.330.000,00	PC	470.996,93	I	497.690,57			EC	26.693,64
			CS	6.354.328,68	TP	493.155,08	FPV	0,00			TR	28.864,17
	Totale programma 1	Servizi per conto terzi e Partite di giro	RS	24.328,68	PR	22.158,15	R	0,00	ECP	5.832.309,43	EP	2.170,53
			CP	6.330.000,00	PC	470.996,93	I	497.690,57			EC	26.693,64
			CS	6.354.328,68	TP	493.155,08	FPV	0,00			TR	28.864,17
TOTALE MISSIONE 99		Servizi per conto terzi	RS	24.328,68	PR	22.158,15	R	0,00	ECP	5.832.309,43	EP	2.170,53
			CP	6.330.000,00	PC	470.996,93	I	497.690,57			EC	26.693,64
			CS	6.354.328,68	TP	493.155,08	FPV	0,00			TR	28.864,17
TOTALE DELLE MISSIONI			RS	493.177,13	PR	364.848,30	R	-7.801,17	ECP	10.782.635,06	EP	120.527,66
			CP	15.781.054,66	PC	3.518.049,44	I	4.088.438,43			EC	570.388,99
			CS	16.567.054,43	TP	3.882.897,74	FPV	909.981,17			TR	690.916,65
TOTALE GENERALE DELLE SPESE			RS	493.177,13	PR	364.848,30	R	-7.801,17	ECP	10.782.635,06	EP	120.527,66
			CP	15.781.054,66	PC	3.518.049,44	I	4.088.438,43			EC	570.388,99

COMUNE DI SAN PIERO PATTI (ME)

CONTO DEL BILANCIO - GESTIONE DELLE SPESE ANNO 2019

Allegato n.10 - Rendiconto della gestione

MISSIONE, PROGRAMMA, TITOLO	DENOMINAZIONE	Residui passivi al 1/1/2019 (RS)	Pagamenti in c/residui (PR)	Riaccertamento residui (R) ⁽¹⁾		Residui passivi da esercizi precedenti (EP=RS-PR+R)
		Previsioni definitive di competenza (CP)	Pagamenti in c/competenza (PC)	Impegni (I) ⁽²⁾	Economie di competenza (ECP=CP-I-FPV)	Residui passivi da esercizio di competenza (EC=I-PC)
		Previsioni definitive di cassa (CS)	Totale pagamenti (TP=PR+PC)	Fondo pluriennale vincolato (FPV) ⁽³⁾		Totale residui passivi da riportare (TR=EP+EC)
		CS 16.567.054,43	TP 3.882.897,74	FPV 909.981,17		TR 690.916,65

- 1) Indicare l'ammontare complessivo derivante dal riaccertamento dei residui (l'importo dei debiti definitivamente cancellati dalle scritture). Non riguarda il riaccertamento di impegni di competenza dell'esercizio cui si riferisce il rendiconto. In sede di riaccertamento dei residui non può essere effettuata una rettifica in aumento dei residui passivi se non nei casi espressamente consentiti (Principio contabile applicato della contabilità finanziaria 9.1 di cui all'Allegato n. 2). Le rettifiche in aumento sono indicate con il segno "+", le rettifiche in riduzione sono indicate con il segno "-".
- 2) Indicare gli impegni imputati contabilmente all'esercizio cui il rendiconto si riferisce al netto dei debiti che, in occasione del riaccertamento ordinario dei residui effettuato ai sensi dell'articolo 7, comma 3, del DPCM 28 dicembre 2011, risultassero non esigibili e reimputati agli esercizi in cui le obbligazioni risultano esigibili.
- 3) Indicare l'importo corrispondente agli impegni imputati agli esercizi successivi finanziati con il fondo pluriennale vincolato.
- 4) Solo per le Regioni e le Province autonome. L'importo del disavanzo da debito autorizzato e non contratto non è compreso nella voce precedente, concernente il disavanzo di amministrazione.

CONTO DEL BILANCIO - RIEPILOGO GENERALE DELLE SPESE PER MISSIONE ANNO 2019

Allegato n.10 - Rendiconto della gestione

MISSIONE	DENOMINAZIONE	Residui passivi al 1/1/2019 (RS)		Pagamenti in c/residui (PR)		Riaccertamento residui (R)		Residui passivi da esercizi precedenti (EP=RS-PR+R)	
		Previsioni definitive di competenza (CP)		Pagamenti in c/competenza (PC)		Impegni (I)		Economie di competenza (ECP=CP-I-FPV)	
		Previsioni definitive di cassa (CS)		Totale pagamenti (TP=PR+PC)		Fondo pluriennale vincolato (FPV)		Residui passivi da esercizio di competenza (EC=I-PC)	
								Totale residui passivi da riportare (TR=EP+EC)	
	DISAVANZO DI AMMINISTRAZIONE	CP	0,00						
	DISAVANZO DERIVANTE DA DEBITO AUTORIZZATO E NON CONTRATTO (1)	CP	0,00						
MISSIONE 1	Servizi istituzionali, generali e di gestione	RS	105.897,92	PR	91.496,65	R	-2.138,78	EP	12.262,49
		CP	2.059.656,33	PC	1.122.841,06	I	1.364.148,25	ECP	584.837,70
		CS	2.213.493,93	TP	1.214.337,71	FPV	110.670,38	EC	241.307,19
								TR	253.569,68
MISSIONE 2	Giustizia	RS	0,00	PR	0,00	R	0,00	EP	0,00
		CP	0,00	PC	0,00	I	0,00	ECP	0,00
		CS	0,00	TP	0,00	FPV	0,00	EC	0,00
								TR	0,00
MISSIONE 3	Ordine pubblico e sicurezza	RS	3.277,79	PR	2.340,94	R	-130,65	EP	806,20
		CP	125.117,72	PC	112.275,42	I	115.301,78	ECP	9.815,94
		CS	128.395,51	TP	114.616,36	FPV	0,00	EC	3.026,36
								TR	3.832,56
MISSIONE 4	Istruzione e diritto allo studio	RS	46.908,28	PR	37.938,13	R	-447,97	EP	8.522,18
		CP	434.438,53	PC	314.590,17	I	354.971,32	ECP	79.467,21
		CS	509.300,06	TP	352.528,30	FPV	0,00	EC	40.381,15
								TR	48.903,33
MISSIONE 5	Tutela e valorizzazione dei beni e attività culturali	RS	31.469,46	PR	27.963,91	R	-861,58	EP	2.643,97
		CP	147.908,91	PC	56.851,28	I	66.357,90	ECP	76.486,88
		CS	179.378,37	TP	84.815,19	FPV	5.064,13	EC	9.506,62
								TR	12.150,59
MISSIONE 6	Politiche giovanili, sport e tempo libero	RS	2.754,98	PR	2.754,98	R	0,00	EP	0,00
		CP	38.000,00	PC	5.844,71	I	12.201,25	ECP	2.826,15
		CS	40.754,98	TP	8.599,69	FPV	22.972,60	EC	6.356,54
								TR	6.356,54
MISSIONE 7	Turismo	RS	8.677,58	PR	8.677,58	R	0,00	EP	0,00
		CP	40.500,00	PC	13.936,67	I	24.432,55	ECP	16.067,45
		CS	49.177,58	TP	22.614,25	FPV	0,00	EC	10.495,88
								TR	10.495,88
MISSIONE 8	Assetto del territorio ed edilizia abitativa	RS	186.936,95	PR	111.459,13	R	-560,10	EP	74.917,72
		CP	1.184.066,17	PC	337.102,26	I	399.970,06	ECP	263.896,82
		CS	1.801.053,51	TP	448.561,39	FPV	520.199,29	EC	62.867,80
								TR	137.785,52

CONTO DEL BILANCIO - RIEPILOGO GENERALE DELLE SPESE PER MISSIONE ANNO 2019

MISSIONE	DENOMINAZIONE	Residui passivi al 1/1/2019 (RS)		Pagamenti in c/residui (PR)		Riaccertamento residui (R)		Residui passivi da esercizi precedenti (EP=RS-PR+R)	
		Previsioni definitive di competenza (CP)		Pagamenti in c/competenza (PC)		Impegni (I)		Economie di competenza (ECP=CP-I-FPV)	
		Previsioni definitive di cassa (CS)		Totale pagamenti (TP=PR+PC)		Fondo pluriennale vincolato (FPV)		Totale residui passivi da riportare (TR=EP+EC)	
MISSIONE 9	Sviluppo sostenibile e tutela del territorio e dell'ambiente	RS	59.548,50	PR	44.564,78	R	-588,90	EP	14.394,82
		CP	822.147,45	PC	440.694,51	I	561.355,07	ECP	56.204,57
		CS	881.695,95	TP	485.259,29	FPV	204.587,81	TR	135.055,38
MISSIONE 10	Trasporti e diritto alla mobilità	RS	0,00	PR	0,00	R	0,00	EP	0,00
		CP	0,00	PC	0,00	I	0,00	ECP	0,00
		CS	0,00	TP	0,00	FPV	0,00	TR	0,00
MISSIONE 11	Soccorso civile	RS	6.042,94	PR	2.999,95	R	-3.042,99	EP	0,00
		CP	16.578,22	PC	6.430,92	I	7.830,92	ECP	8.747,30
		CS	22.621,16	TP	9.430,87	FPV	0,00	TR	1.400,00
MISSIONE 12	Diritti sociali, politiche sociali e famiglia	RS	17.251,79	PR	12.454,94	R	-30,20	EP	4.766,65
		CP	563.089,70	PC	362.661,23	I	410.294,48	ECP	106.308,26
		CS	582.947,12	TP	375.116,17	FPV	46.486,96	TR	52.399,90
MISSIONE 13	Tutela della salute	RS	0,00	PR	0,00	R	0,00	EP	0,00
		CP	0,00	PC	0,00	I	0,00	ECP	0,00
		CS	0,00	TP	0,00	FPV	0,00	TR	0,00
MISSIONE 14	Sviluppo economico e competitività	RS	0,00	PR	0,00	R	0,00	EP	0,00
		CP	21.499,50	PC	20.902,39	I	20.902,39	ECP	597,11
		CS	21.499,50	TP	20.902,39	FPV	0,00	TR	0,00
MISSIONE 15	Politiche per il lavoro e la formazione professionale	RS	0,00	PR	0,00	R	0,00	EP	0,00
		CP	0,00	PC	0,00	I	0,00	ECP	0,00
		CS	0,00	TP	0,00	FPV	0,00	TR	0,00
MISSIONE 16	Agricoltura, politiche agroalimentari e pesca	RS	82,26	PR	39,16	R	0,00	EP	43,10
		CP	500,00	PC	0,00	I	60,00	ECP	440,00
		CS	582,26	TP	39,16	FPV	0,00	TR	103,10
MISSIONE 17	Energia e diversificazione delle fonti energetiche	RS	0,00	PR	0,00	R	0,00	EP	0,00
		CP	1.646,40	PC	146,40	I	146,40	ECP	1.500,00
		CS	1.646,40	TP	146,40	FPV	0,00	TR	0,00

CONTO DEL BILANCIO - RIEPILOGO GENERALE DELLE SPESE PER MISSIONE ANNO 2019

MISSIONE	DENOMINAZIONE	Residui passivi al 1/1/2019 (RS)		Pagamenti in c/residui (PR)		Riaccertamento residui (R)		Residui passivi da esercizi precedenti (EP=RS-PR+R)			
		Previsioni definitive di competenza (CP)		Pagamenti in c/competenza (PC)		Impegni (I)		Residui passivi da esercizio di competenza (EC=I-PC)			
		Previsioni definitive di cassa (CS)		Totale pagamenti (TP=PR+PC)		Fondo pluriennale vincolato (FPV)		Totale residui passivi da riportare (TR=EP+EC)			
MISSIONE 18	<i>Relazioni con le altre autonomie territoriali e locali</i>	RS	0,00	PR	0,00	R	0,00		EP	0,00	
		CP	0,00	PC	0,00	I	0,00	ECP	0,00	EC	0,00
		CS	0,00	TP	0,00	FPV	0,00			TR	0,00
MISSIONE 19	<i>Relazioni internazionali</i>	RS	0,00	PR	0,00	R	0,00		EP	0,00	
		CP	0,00	PC	0,00	I	0,00	ECP	0,00	EC	0,00
		CS	0,00	TP	0,00	FPV	0,00			TR	0,00
MISSIONE 20	<i>Fondi e accantonamenti</i>	RS	0,00	PR	0,00	R	0,00		EP	0,00	
		CP	243.130,24	PC	0,00	I	0,00	ECP	243.130,24	EC	0,00
		CS	27.403,93	TP	0,00	FPV	0,00			TR	0,00
MISSIONE 50	<i>Debito pubblico</i>	RS	0,00	PR	0,00	R	0,00		EP	0,00	
		CP	252.775,49	PC	252.775,49	I	252.775,49	ECP	0,00	EC	0,00
		CS	252.775,49	TP	252.775,49	FPV	0,00			TR	0,00
MISSIONE 60	<i>Anticipazioni finanziarie</i>	RS	0,00	PR	0,00	R	0,00		EP	0,00	
		CP	3.500.000,00	PC	0,00	I	0,00	ECP	3.500.000,00	EC	0,00
		CS	3.500.000,00	TP	0,00	FPV	0,00			TR	0,00
MISSIONE 99	<i>Servizi per conto terzi</i>	RS	24.328,68	PR	22.158,15	R	0,00		EP	2.170,53	
		CP	6.330.000,00	PC	470.996,93	I	497.690,57	ECP	5.832.309,43	EC	26.693,64
		CS	6.354.328,68	TP	493.155,08	FPV	0,00			TR	28.864,17
TOTALE DELLE MISSIONI		RS	493.177,13	PR	364.848,30	R	-7.801,17		EP	120.527,66	
		CP	15.781.054,66	PC	3.518.049,44	I	4.088.438,43	ECP	10.782.635,06	EC	570.388,99
		CS	16.567.054,43	TP	3.882.897,74	FPV	909.981,17		TR	690.916,65	
TOTALE GENERALE DELLE SPESE		RS	493.177,13	PR	364.848,30	R	-7.801,17		EP	120.527,66	
		CP	15.781.054,66	PC	3.518.049,44	I	4.088.438,43	ECP	10.782.635,06	EC	570.388,99
		CS	16.567.054,43	TP	3.882.897,74	FPV	909.981,17		TR	690.916,65	

1) Solo per le Regioni e le Province autonome. L'importo del disavanzo da debito autorizzato e non contratto non è compreso nella voce precedente, concernente il disavanzo di amministrazione.

COMUNE DI SAN PIERO PATTI (ME)

CONTO DEL BILANCIO - RIEPILOGO GENERALE DELLE SPESE ANNO 2019

Allegato n.10 - Rendiconto della gestione

MISSIONE, PROGRAMMA, TITOLO	DENOMINAZIONE	Residui passivi al 1/1/2019 (RS)		Pagamenti in c/residui (PR)		Riaccertamento residui (R)		Residui passivi da esercizi precedenti (EP=RS-PR+R)	
		Previsioni definitive di competenza (CP)		Pagamenti in c/competenza (PC)		Impegni (I)		Residui passivi da esercizio di competenza (EC=I-PC)	
		Previsioni definitive di cassa (CS)		Totale pagamenti (TP=PR+PC)		Fondo pluriennale vincolato (FPV)		Economie di competenza (ECP=CP-I-FPV)	
	DISAVANZO DI AMMINISTRAZIONE	CP	0,00						
	DISAVANZO DERIVANTE DA DEBITO AUTORIZZATO E NON CONTRATTO ¹⁾	CP	0,00						
Titolo 1	Spese correnti	RS	283.155,50	PR	240.987,53	R	-7.505,90	EP	34.662,07
		CP	4.343.645,67	PC	2.745.311,91	I	3.221.699,91	EC	476.388,00
		CS	4.418.598,57	TP	2.986.299,44	FPV	291.524,90	TR	511.050,07
Titolo 2	Spese in conto capitale	RS	185.692,95	PR	101.702,62	R	-295,27	EP	83.695,06
		CP	1.475.771,93	PC	170.103,54	I	237.410,89	EC	67.307,35
		CS	2.162.490,12	TP	271.806,16	FPV	618.456,27	TR	151.002,41
Titolo 3	Spese per incremento attività finanziarie	RS	0,00	PR	0,00	R	0,00	EP	0,00
		CP	0,00	PC	0,00	I	0,00	EC	0,00
		CS	0,00	TP	0,00	FPV	0,00	TR	0,00
Titolo 4	Rimborso Prestiti	RS	0,00	PR	0,00	R	0,00	EP	0,00
		CP	131.637,06	PC	131.637,06	I	131.637,06	EC	0,00
		CS	131.637,06	TP	131.637,06	FPV	0,00	TR	0,00
Titolo 5	Chiusura Anticipazioni ricevute da istituto tesoriere/cassiere	RS	0,00	PR	0,00	R	0,00	EP	0,00
		CP	3.500.000,00	PC	0,00	I	0,00	EC	0,00
		CS	3.500.000,00	TP	0,00	FPV	0,00	TR	0,00
Titolo 7	Uscite per conto terzi e partite di giro	RS	24.328,68	PR	22.158,15	R	0,00	EP	2.170,53
		CP	6.330.000,00	PC	470.996,93	I	497.690,57	EC	26.693,64
		CS	6.354.328,68	TP	493.155,08	FPV	0,00	TR	28.864,17
TOTALE DEI TITOLI		RS	493.177,13	PR	364.848,30	R	-7.801,17	EP	120.527,66
		CP	15.781.054,66	PC	3.518.049,44	I	4.088.438,43	EC	570.388,99
		CS	16.567.054,43	TP	3.882.897,74	FPV	909.981,17	TR	690.916,65
TOTALE GENERALE DELLE SPESE		RS	493.177,13	PR	364.848,30	R	-7.801,17	EP	120.527,66
		CP	15.781.054,66	PC	3.518.049,44	I	4.088.438,43	EC	570.388,99
		CS	16.567.054,43	TP	3.882.897,74	FPV	909.981,17	TR	690.916,65

1) Solo per le Regioni e le Province autonome. L'importo del disavanzo da debito autorizzato e non contratto non è compreso nella voce precedente, concernente il disavanzo di amministrazione.

QUADRO GENERALE RIASSUNTIVO 2019

ENTRATE	ACCERTAMENTI	INCASSI	SPESE	IMPEGNI	PAGAMENTI
Fondo di cassa all'inizio dell'esercizio		497.125,77	Disavanzo di amministrazione ⁽³⁾	0,00	
Utilizzo avanzo di amministrazione ⁽¹⁾ <i>di cui Utilizzo Fondo anticipazioni di liquidità</i>	494.645,69 0,00		Disavanzo derivante da debito autorizzato e non contratto riplanato con accensione di prestiti ⁽⁴⁾	0,00	
Fondo pluriennale vincolato di parte corrente ⁽²⁾	300.375,51				
Fondo pluriennale vincolato in c/capitale ⁽²⁾ <i>di cui Fondo pluriennale vincolato in c/capitale finanziato da debito</i>	509.319,40 0,00				
Fondo pluriennale vincolato per incremento di attività finanziarie ⁽²⁾	0,00				
Titolo 1 - Entrate correnti di natura tributaria, contributiva e perequativa	1.775.518,74	1.736.175,22	Titolo 1 - Spese correnti <i>Fondo pluriennale vincolato in parte corrente⁽⁵⁾</i>	3.221.699,91 291.524,90	2.986.299,44
Titolo 2 - Trasferimenti correnti	1.428.986,17	1.370.187,72			
Titolo 3 - Entrate extratributarie	382.865,11	364.232,18			
Titolo 4 - Entrate in conto capitale	155.860,05	103.990,69	Titolo 2 - Spese in conto capitale <i>Fondo pluriennale vincolato in c/capitale⁽⁵⁾</i> <i>di cui Fondo pluriennale vincolato in c/capitale finanziato da debito</i>	237.410,89 618.456,27 0,00	271.806,16
Titolo 5 - Entrate da riduzione di attività finanziarie	0,00	0,00	Titolo 3 - Spese per incremento di attività finanziarie <i>Fondo pluriennale vincolato per attività finanziarie⁽⁵⁾</i>	0,00	0,00
Totale entrate finali	3.743.230,07	3.574.585,81	Totale spese finali	4.369.091,97	3.258.105,60
Titolo 6 - Accensione di prestiti	0,00	80.636,93	Titolo 4 - Rimborso di prestiti <i>Fondo anticipazioni di liquidità⁽⁶⁾</i>	131.637,06 0,00	131.637,06
Titolo 7 - Anticipazioni da istituto tesoriere/cassiere	0,00	0,00	Titolo 5 - Chiusura Anticipazioni da istituto tesoriere/cassiere	0,00	0,00
Titolo 9 - Entrate per conto di terzi e partite di giro	497.690,57	497.119,07	Titolo 7 - Spese per conto terzi e partite di giro	497.690,57	493.155,08
Totale entrate dell'esercizio	4.240.920,64	4.152.341,81	Totale spese dell'esercizio	4.998.419,60	3.882.897,74
TOTALE COMPLESSIVO ENTRATE	5.545.261,24	4.649.467,58	TOTALE COMPLESSIVO SPESE	4.998.419,60	3.882.897,74
DISAVANZO DI COMPETENZA <i>di cui Disavanzo da debito autorizzato e non contratto formatosi nell'esercizio⁽⁷⁾</i>	0,00 0,00		AVANZO DI COMPETENZA/FONDO DI CASSA	546.841,64	766.569,84
TOTALE A PAREGGIO	5.545.261,24	4.649.467,58	TOTALE A PAREGGIO	5.545.261,24	4.649.467,58

- (1) Per "Utilizzo avanzo" si intende l'avanzo applicato al bilancio: indicare l'importo dello stanziamento definitivo di bilancio.
 (2) Indicare l'importo iscritto in entrata del conto del bilancio alla corrispondente voce riguardante il fondo pluriennale vincolato.
 (3) Corrisponde alla prima voce del conto del bilancio spese. Non comprende il disavanzo da debito non contratto delle Regioni e delle Province autonome.
 (4) Inserire solo l'importo del disavanzo da debito autorizzato e non contratto ripianato nel corso dell'esercizio attraverso l'accensione dei prestiti.
 (5) Indicare la somma degli stanziamenti riguardanti il corrispondente fondo pluriennale vincolato di spesa iscritti nel conto del bilancio (FPV corrente, FPV c/capitale o FPV per partite finanziarie).
 (6) Indicare l'importo dello stanziamento definitivo di bilancio.
 (7) Solo per le regioni. Il disavanzo da debito autorizzato e non contratto formatosi nell'esercizio non può avere un importo superiore a quello del disavanzo dell'esercizio e non rileva ai fini dell'equilibrio di bilancio di cui all'articolo 1, comma 821 della legge n. 145 del 2018.
 (8) Inserire il totale della colonna c) dell'allegato a/1 "Elenco analitico delle risorse accantonate nel risultato di amministrazione" al netto dell'accantonamento al Fondo anticipazioni di liquidità, già considerato ai fini della determinazione dell'avanzo/disavanzo di competenza.
 (9) Inserire l'importo della prima colonna della riga n) dell'allegato a/2 "Elenco analitico delle risorse vincolate nel risultato di amministrazione".
 (10) Inserire il totale della colonna d) dell'allegato a/1 "Elenco analitico delle risorse accantonate nel risultato di amministrazione" al netto dell'accantonamento al Fondo anticipazioni di liquidità, già considerato ai fini della determinazione dell'avanzo/disavanzo di competenza.

GESTIONE DEL BILANCIO	
a) Avanzo di competenza (+) / Disavanzo di competenza (-)	546.841,64
b) Risorse accantonate stanziante nel bilancio dell'esercizio N (+) ⁽⁸⁾	108.324,51
c) Risorse vincolate nel bilancio (+) ⁽⁹⁾	11.352,48
d) Equilibri di bilancio (d=a-b-c)	427.164,65

GESTIONE DEGLI ACCANTONAMENTI IN SEDE DI RENDICONTO	
d) Equilibri di bilancio (+) / (-)	427.164,65
e) Variazione accantonamenti effettuata in sede di rendiconto (+) / (-) ⁽¹⁰⁾	52.664,08
f) Equilibrio complessivo (f=d-e)	374.500,57

QUADRO GENERALE RIASSUNTIVO 2019

ENTRATE	ACCERTAMENTI	INCASSI	SPESE	IMPEGNI	PAGAMENTI
Fondo di cassa all'inizio dell'esercizio		497.125,77			
Utilizzo avanzo di amministrazione ⁽¹⁾ di cui Utilizzo Fondo anticipazioni di liquidità	494.645,69 0,00		Disavanzo di amministrazione ⁽⁵⁾	0,00	
Fondo pluriennale vincolato di parte corrente ⁽²⁾	300.375,51		Disavanzo derivante da debito autorizzato e non contratto ripiantato con accensione di prestiti ⁽⁴⁾	0,00	
Fondo pluriennale vincolato in c/capitale ⁽²⁾ di cui Fondo pluriennale vincolato in c/capitale finanziato da debito	509.319,40 0,00				
Fondo pluriennale vincolato per incremento di attività finanziarie ⁽²⁾	0,00				
Titolo 1 - Entrate correnti di natura tributaria, contributiva e perequativa	1.775.518,74	1.736.175,22	Titolo 1 - Spese correnti Fondo pluriennale vincolato in parte corrente ⁽⁵⁾	3.221.699,91 291.524,90	2.986.299,44
Titolo 2 - Trasferimenti correnti	1.428.986,17	1.370.187,72			
Titolo 3 - Entrate extratributarie	382.865,11	364.232,18			
Titolo 4 - Entrate in conto capitale	155.860,05	103.990,69	Titolo 2 - Spese in conto capitale Fondo pluriennale vincolato in c/capitale ⁽⁵⁾ di cui Fondo pluriennale vincolato in c/capitale finanziato da debito	237.410,89 618.456,27 0,00	271.806,16
Titolo 5 - Entrate da riduzione di attività finanziarie	0,00	0,00	Titolo 3 - Spese per incremento di attività finanziarie Fondo pluriennale vincolato per attività finanziarie ⁽⁵⁾	0,00	0,00
Totale entrate finali	3.743.230,07	3.574.585,81	Totale spese finali	4.369.091,97	3.258.105,60
Titolo 6 - Accensione di prestiti	0,00	80.636,93	Titolo 4 - Rimborso di prestiti Fondo anticipazioni di liquidità ⁽⁶⁾	131.637,06 0,00	131.637,06
Titolo 7 - Anticipazioni da istituto tesoriere/cassiere	0,00	0,00	Titolo 5 - Chiusura Anticipazioni da istituto tesoriere/cassiere	0,00	0,00
Titolo 9 - Entrate per conto di terzi e partite di giro	497.690,57	497.119,07	Titolo 7 - Spese per conto terzi e partite di giro	497.690,57	493.155,08
Totale entrate dell'esercizio	4.240.920,64	4.152.341,81	Totale spese dell'esercizio	4.998.419,60	3.882.897,74
TOTALE COMPLESSIVO ENTRATE	5.545.261,24	4.649.467,58	TOTALE COMPLESSIVO SPESE	4.998.419,60	3.882.897,74
DISAVANZO DI COMPETENZA di cui Disavanzo da debito autorizzato e non contratto formatosi nell'esercizio ⁽⁷⁾	0,00 0,00		AVANZO DI COMPETENZA/FONDO DI CASSA	546.841,64	766.569,84
TOTALE A PAREGGIO	5.545.261,24	4.649.467,58	TOTALE A PAREGGIO	5.545.261,24	4.649.467,58

- (1) Per "Utilizzo avanzo" si intende l'avanzo applicato al bilancio; indicare l'importo dello stanziamento definitivo di bilancio.
 (2) Indicare l'importo iscritto in entrata del conto del bilancio alla corrispondente voce riguardante il fondo pluriennale vincolato.
 (3) Corrisponde alla prima voce del conto del bilancio spese. Non comprende il disavanzo da debito non contratto delle Regioni e delle Province autonome.
 (4) Inserire solo l'importo del disavanzo da debito autorizzato e non contratto ripianato nel corso dell'esercizio attraverso l'accensione dei prestiti.
 (5) Indicare la somma degli stanziamenti riguardanti il corrispondente fondo pluriennale vincolato di spesa iscritti nel conto del bilancio (FPV corrente, FPV c/capitale o FPV per partite finanziarie).
 (6) Indicare l'importo dello stanziamento definitivo di bilancio.
 (7) Solo per le regioni. Il disavanzo da debito autorizzato e non contratto formatosi nell'esercizio non può avere un importo superiore a quello del disavanzo dell'esercizio e non rileva ai fini dell'equilibrio di bilancio di cui all'articolo 1, comma 821 della legge n. 145 del 2018.
 (8) Inserire il totale della colonna c) dell'allegato a/1 "Elenco analitico delle risorse accantonate nel risultato di amministrazione" al netto dell'accantonamento al Fondo anticipazioni di liquidità, già considerato ai fini della determinazione dell'avanzo/disavanzo di competenza.
 (9) Inserire l'importo della prima colonna della riga n) dell'allegato a/2 "Elenco analitico delle risorse vincolate nel risultato di amministrazione".
 (10) Inserire il totale della colonna d) dell'allegato a/1 "Elenco analitico delle risorse accantonate nel risultato di amministrazione" al netto dell'accantonamento al Fondo anticipazioni di liquidità, già considerato ai fini della determinazione dell'avanzo/disavanzo di competenza.

GESTIONE DEL BILANCIO	
a) Avanzo di competenza (+) / Disavanzo di competenza (-)	546.841,64
b) Risorse accantonate stanziare nel bilancio dell'esercizio N (+) ⁽⁸⁾	108.324,51
c) Risorse vincolate nel bilancio (+) ⁽⁹⁾	11.352,48
d) Equilibri di bilancio (d=a-b-c)	427.164,65

GESTIONE DEGLI ACCANTONAMENTI IN SEDE DI RENDICONTO	
d) Equilibri di bilancio (+) / (-)	427.164,65
e) Variazione accantonamenti effettuata in sede di rendiconto (+) / (-) ⁽¹⁰⁾	52.664,08
f) Equilibrio complessivo (f=d-e)	374.500,57

VERIFICA EQUILIBRI
(solo per gli Enti locali)
2019

EQUILIBRIO ECONOMICO-FINANZIARIO	COMPETENZA 2019 (ACCERTAMENTI E IMPEGNI IMPUTATI ALL'ESERCIZIO)
A) Fondo pluriennale vincolato per spese correnti iscritto in entrata	(+) 300.375,51
AA) Recupero disavanzo di amministrazione esercizio precedente	(-) 0,00
B) Entrate titoli 1.00 - 2.00 - 3.00	(+) 3.587.370,02
<i>di cui per estinzione anticipata di prestiti</i>	0,00
C) Entrate Titolo 4.02.06 – Contributi agli investimenti direttamente destinati al rimborso dei prestiti da amministrazioni pubbliche	(+) 0,00
D) Spese Titolo 1.00 – Spese correnti	(-) 3.221.699,91
D1) Fondo pluriennale vincolato di parte corrente (di spesa)	(-) 291.524,90
E) Spese Titolo 2.04 – Altri trasferimenti in conto capitale	(-) 0,00
E1) Fondo pluriennale vincolato di spesa – Titolo 2.04 Altri trasferimenti in conto capitale	(-) 0,00
F1) Spese Titolo 4.00 – Quote di capitale amm.to dei mutui e prestiti obbligazionari	(-) 131.637,06
<i>di cui per estinzione anticipata di prestiti</i>	0,00
F2) Fondo anticipazioni di liquidità	(-) 0,00
G) Somma finale (G=A-AA+B+C-D-D1-E-E1-F1-F2)	242.883,66
ALTRE POSTE DIFFERENZIALI, PER ECCEZIONI PREVISTE DA NORME DI LEGGE E DAI PRINCIPI CONTABILI, CHE HANNO EFFETTO SULL'EQUILIBRIO EX ARTICOLO 162, COMMA 6, DEL TESTO UNICO DELLE LEGGI SULL'ORDINAMENTO DEGLI ENTI LOCALI	
H) Utilizzo avanzo di amministrazione per spese correnti	(+) 301.483,56
<i>di cui per estinzione anticipata di prestiti</i>	0,00
I) Entrate di parte capitale destinate a spese correnti in base a specifiche disposizioni di legge o dei principi contabili	(+) 0,00
<i>di cui per estinzione anticipata di prestiti</i>	0,00
L) Entrate di parte corrente destinate a spese di investimento in base a specifiche disposizioni di legge o dei principi contabili	(-) 3.000,00
M) Entrate da accensione di prestiti destinate a estinzione anticipata dei prestiti	(+) 0,00
O1) RISULTATO DI COMPETENZA DI PARTE CORRENTE (O1=G+H+I+L+M)	541.367,22
- Risorse accantonate di parte corrente stanziata nel bilancio dell'esercizio 2019	(-) 108.324,51
- Risorse vincolate di parte corrente nel bilancio	(-) 10.974,67
O2) EQUILIBRIO DI BILANCIO DI PARTE CORRENTE	422.068,04
- Variazioni accantonamenti di parte corrente effettuata in sede di rendiconto (+)/(-)	(-) 52.664,08
O3) EQUILIBRIO COMPLESSIVO DI PARTE CORRENTE	369.403,96

VERIFICA EQUILIBRI
(solo per gli Enti Locali)
2019

EQUILIBRIO ECONOMICO-FINANZIARIO		COMPETENZA 2019 (ACCERTAMENTI E IMPEGNI IMPUTATI ALL'ESERCIZIO)
P) Utilizzo avanzo di amministrazione per spese di investimento	(+)	193.162,13
Q) Fondo pluriennale vincolato per spese in conto capitale iscritto in entrata	(+)	509.319,40
R) Entrate Titoli 4.00 – 5.00 – 6.00	(+)	155.860,05
C) Entrate Titolo 4.02.06 – Contributi agli investimenti direttamente destinati al rimborso dei prestiti da amministrazioni pubbliche	(-)	0,00
I) Entrate di parte capitale destinate a spese correnti in base a specifiche disposizioni di legge o dei principi contabili	(-)	0,00
S1) Entrate Titolo 5.02 per Riscossione crediti di breve termine	(-)	0,00
S2) Entrate Titolo 5.03 per Riscossione crediti di medio-lungo termine	(-)	0,00
T) Entrate Titolo 5.04 relative a Altre entrate per riduzione di attività finanziarie	(-)	0,00
L) Entrate di parte corrente destinate a spese di investimento in base a specifiche disposizioni di legge o dei principi contabili	(+)	3.000,00
M) Entrate da accensione di prestiti destinate a estinzione anticipata dei prestiti	(-)	0,00
U) Spese Titolo 2.00 – Spese in conto capitale	(-)	237.410,89
U1) Fondo pluriennale vincolato in c/capitale (di spesa)	(-)	618.456,27
V) Spese Titolo 3.01 per Acquisizioni di attività finanziarie	(-)	0,00
E) Spese Titolo 2.04 – Trasferimenti in conto capitale	(+)	0,00
Z1) RISULTATO DI COMPETENZA IN C/CAPITALE (Z1=P+Q+R-C-I-S1-S2-T+L-M-U-U1-V+E)		5.474,42
- Risorse accantonate in c/capitale stanziare nel bilancio dell'esercizio 2019	(-)	0,00
- Risorse vincolate in c/capitale nel bilancio	(-)	377,81
Z2) EQUILIBRIO DI BILANCIO IN C/CAPITALE		5.096,61
- Variazioni accantonamenti in c/capitale effettuata in sede di rendiconto (+)/(-)	(-)	0,00
Z3) EQUILIBRIO COMPLESSIVO IN CAPITALE		5.096,61

VERIFICA EQUILIBRI
(solo per gli Enti Locali)
2019

EQUILIBRIO ECONOMICO-FINANZIARIO		COMPETENZA 2019 (ACCERTAMENTI E IMPEGNI IMPUTATI ALL'ESERCIZIO)
S1) Entrate Titolo 5.02 per Riscossione crediti di breve termine	(+)	0,00
S2) Entrate Titolo 5.03 per Riscossione crediti di medio-lungo termine	(+)	0,00
T) Entrate Titolo 5.04 relative a Altre entrate per riduzione di attività finanziarie	(+)	0,00
X1) Spese Titolo 3.02 per Concessione crediti di breve termine	(-)	0,00
X2) Spese Titolo 3.03 per Concessione crediti di medio-lungo termine	(-)	0,00
Y) Spese Titolo 3.04 per Altre spese per incremento di attività finanziarie	(-)	0,00
W1) RISULTATO DI COMPETENZA (W1=O1+Z1+S1+S2+T-X1-X2-Y)		546.841,64
- Risorsse accantonate stanziare nel bilancio dell'esercizio 2019	(-)	108.324,51
- Risorsse vincolate nel bilancio	(-)	11.352,48
W2) EQUILIBRIO DI BILANCIO		427.164,65
- Variazioni accantonamenti effettuata in sede di rendiconto (+)/(-)	(-)	52.664,08
W3) EQUILIBRIO COMPLESSIVO		374.500,57

Saldo corrente ai fini della copertura degli investimenti pluriennali:

O1) Risultato di competenza di parte corrente		541.367,22
Utilizzo risultato di amministrazione per il finanziamento di spese correnti (H)	(-)	301.483,56
Entrate non ricorrenti che non hanno dato copertura a impegni	(-)	0,00
- Risorsse accantonate di parte corrente stanziare nel bilancio dell'esercizio 2019(1)	(-)	108.324,51
- Variazioni accantonamenti di parte corrente effettuata in sede di rendiconto (+)/(-)(2)	(-)	52.664,08
- Risorsse vincolate di parte corrente nel bilancio(3)	(-)	10.974,67
Equilibrio di parte corrente ai fini della copertura degli investimenti pluriennali		67.920,40

A) Indicare l'importo iscritto in entrata del conto del bilancio alla corrispondente voce riguardante il fondo pluriennale vincolato.
 C) Si tratta delle entrate in conto capitale relative ai soli contributi agli investimenti destinati al rimborso prestiti corrispondenti alla voce del piano dei conti finanziario con codifica E.4.02.06.00.000.

D1) Indicare l'importo complessivo delle voci relative al corrispondente fondo pluriennale vincolato risultante in spesa del conto del bilancio.

E) Si tratta delle spese del titolo 2 per trasferimenti in conto capitale corrispondenti alla voce del piano dei conti finanziario con codifica U.2.04.00.00.000.

Q) Indicare l'importo iscritto in entrata del conto del bilancio alla corrispondente voce riguardante il fondo pluriennale vincolato.

S1) Si tratta delle entrate del titolo 5 limitatamente alle riscossione crediti di breve termine corrispondenti alla voce del piano dei conti finanziario con codifica E.5.02.00.00.000.
 S2) Si tratta delle entrate del titolo 5 limitatamente alle riscossione crediti di medio-lungo termine corrispondenti alla voce del piano dei conti finanziario con codifica E.5.03.00.00.000.

T) Si tratta delle entrate del titolo 5 limitatamente alle altre entrate per riduzione di attività finanziarie corrispondenti alla voce del piano dei conti finanziario con codifica E.5.04.00.00.000.

U1) Indicare l'importo complessivo delle voci relative al corrispondente fondo pluriennale vincolato risultante in spesa del conto del bilancio.

X1) Si tratta delle spese del titolo 3 limitatamente alle concessione crediti di breve termine corrispondenti alla voce del piano dei conti finanziario con codifica U.3.02.00.00.000.

X2) Si tratta delle spese del titolo 3 limitatamente alle concessione crediti di medio-lungo termine corrispondenti alla voce del piano dei conti finanziario con codifica U.3.03.00.00.000.

Y) Si tratta delle spese del titolo 3 limitatamente alle altre spese per incremento di attività finanziarie corrispondenti alla voce del piano dei conti finanziario con codifica U.3.04.00.00.000.

(1) Inserire la quota corrente del totale della colonna c) dell'allegato a1 "Elenco analitico delle risorse accantonate nel risultato di amministrazione".

(2) Inserire la quota corrente del totale della colonna d) dell'allegato a1 "Elenco analitico delle risorse accantonate nel risultato di amministrazione" al netto dell'accantonamento al Fondo anticipazioni di liquidità, già considerato ai fini della determinazione.

(3) Inserire l'importo della quota corrente della prima colonna della riga n) dell'allegato a2 "Elenco analitico delle risorse vincolate nel risultato di amministrazione".

STATO PATRIMONIALE (ATTIVO)		Anno	Anno - 1	riferimento art.2424 CC	riferimento DM 26/4/95
A) CREDITI vs. LO STATO ED ALTRE AMMINISTRAZIONI PUBBLICHE PER LA PARTECIPAZIONE AL FONDO DI DOTAZIONE				A	A
TOTALE CREDITI vs PARTECIPANTI (A)					
B) IMMOBILIZZAZIONI					
Immobilitazioni immateriali					
1	Costi di impianto e di ampliamento			BI1	BI1
2	Costi di ricerca sviluppo e pubblicità			BI2	BI2
3	Diritti di brevetto ed utilizzazione opere dell'ingegno			BI3	BI3
4	Concessioni, licenze, marchi e diritti simili			BI4	BI4
5	Avviamento			BI5	BI5
6	Immobilitazioni in corso ed acconti			BI6	BI6
9	Altre			BI7	BI7
Totale immobilizzazioni immateriali					
Immobilitazioni materiali (3)					
II 1 Beni demaniali		280.475,93			
1.1	Terreni				
1.2	Fabbricati				
1.3	Infrastrutture	280.475,93			
1.9	Altri beni demaniali	5.742.612,87			
III 2 Altre immobilizzazioni materiali (3)		301.949,62		BI11	BI11
2.1	Terreni				
a	di cui in leasing finanziario	5.217.647,97			
2.2	Fabbricati			BI12	BI12
a	di cui in leasing finanziario				
2.3	Impianti e macchinari			BI13	BI13
a	di cui in leasing finanziario	104,17			
2.4	Attrezzature industriali e commerciali				
2.5	Mezzi di trasporto	57,29			
2.6	Macchine per ufficio e hardware	2,66			
2.7	Mobili e arredi				
2.8	Infrastrutture	222.851,16			
2.99	Altri beni materiali	2.295.055,31		BI15	BI15
3	Immobilitazioni in corso ed acconti				
Totale immobilizzazioni materiali		8.318.144,11			
IV Immobilizzazioni Finanziarie (1)					
1 Partecipazioni in					
a	imprese controllate			BI111	BI111
b	imprese partecipate			BI111a	BI111a
c	altri soggetti			BI111b	BI111b
2	Crediti verso			BI112	BI112
a	altre amministrazioni pubbliche			BI112a	BI112a
b	imprese controllate			BI112b	BI112b
c	imprese partecipate			BI112c	BI112c
d	altri soggetti			BI112d	BI112d
3	Altri titoli			BI113	
Totale immobilizzazioni finanziarie					
TOTALE IMMOBILIZZAZIONI (B)		8.318.144,11			

STATO PATRIMONIALE - PASSIVO

STATO PATRIMONIALE (PASSIVO)		Anno	Anno - 1	riferimento art. 2424 CC	riferimento DM 26/4/95
CONTI D'ORDINE					
1)	Impegni su esercizi futuri				
2)	Beni di terzi in uso				
3)	Beni dati in uso a terzi				
4)	Garanzie prestate a amministrazioni pubbliche				
5)	Garanzie prestate a imprese controllate				
6)	Garanzie prestate a imprese partecipate				
7)	Garanzie prestate a altre imprese				
TOTALE CONTI D'ORDINE					

(1) con separata indicazione degli importi esigibili oltre l'esercizio successivo.

(2) non comprende i debiti derivanti dall'attività di sostituto di imposta. I debiti derivanti da tale attività sono considerati nelle voci 5 a) e b)

PROSPETTO DIMOSTRATIVO DEL RISULTATO DI AMMINISTRAZIONE ANNO 2019

	GESTIONE		TOTALE
	RESIDUI	COMPETENZA	
Fondo di cassa al 1° gennaio			497.125,77
RISCOSSIONI	(+)	3.486.451,12	4.152.341,81
PAGAMENTI	(-)	3.518.049,44	3.892.897,74
SALDO DI CASSA AL 31 DICEMBRE	(=)		766.569,84
PAGAMENTI per azioni esecutive non regolanzate al 31 dicembre	(-)		0,00
FONDO DI CASSA AL 31 DICEMBRE	(=)		766.569,84
RESIDUI ATTIVI	(+)	2.605.178,60	3.359.648,12
<i>di cui derivanti da accertamenti di tributi effettuati sulla base della stima del dipartimento delle finanze</i>			0,00
RESIDUI PASSIVI	(-)	120.527,66	690.916,65
FONDO PLURIENNALE VINCOLATO PER SPESE CORRENTI (1)	(-)		291.524,90
FONDO PLURIENNALE VINCOLATO PER SPESE IN C.TO CAPITALE (1)	(-)		618.456,27
FONDO PLURIENNALE VINCOLATO PER ATTIVITÀ FINANZIARIE (1)	(-)		0,00
RISULTATO DI AMMINISTRAZIONE AL 31 DICEMBRE 2019 (A) (2)	(=)		2.525.320,14
Composizione del risultato di amministrazione al 31 dicembre 2019			
Parte accantonata (3)			1.800.894,46
Fondo crediti di dubbia esazione al 31/12/2019 (4)			0,00
Accantonamento residui perenti al 31/12/2019 (solo per le regioni) (5)			0,00
Fondo anticipazioni liquidità			109.540,27
Fondo perdite società partecipate			7.500,00
Fondo contenzioso			56.916,15
Altri accantonamenti		Totale parte accantonata (B)	1.974.850,88
Parte vincolata			59.559,43
Vincoli derivanti da leggi e dai principi contabili			377,81
Vincoli derivanti da trasferimenti			14.903,52
Vincoli derivanti da contrazione di mutui			0,00
Vincoli formalmente attribuiti dall'ente			0,00
Altri vincoli da specificare		Totale parte vincolata (C)	74.840,76
		Totale parte destinata agli investimenti (D)	14.238,60
		Totale parte disponibile (E)=(A)-(B)-(C)-(D)	461.389,90
		F) di cui Disavanzo da debito autorizzato e non contratto (6)	0,00
		F) di cui Disavanzo da debito autorizzato e non contratto da ripianare (6)	0,00

- Se E è negativo, tale importo è iscritto tra le spese del bilancio di previsione come disavanzo da ripianare (6)**
- (1) Indicare l'importo del fondo pluriennale vincolato risultante dal conto del bilancio (in spesa).
 - (2) Se negativo, le regioni indicano in nota la quota del disavanzo corrispondente al debito autorizzato e non contratto, distintamente da quella derivante dalla gestione ordinaria.
 - (3) Non comprende il fondo pluriennale vincolato.
 - (4) Indicare l'importo del Fondo crediti di dubbia esigibilità risultante dall'allegato 8 o
 - (5) Solo per le regioni, indicare l'importo dell'accantonamento per residui perenti al 31 dicembre 2019
 - (6) Solo per le Regioni e le Province autonome. In caso di risultato negativo, le regioni iscrivono nel passivo del bilancio distintamente il disavanzo di amministrazione da ripianare (lettera E al netto della lettera F) e il disavanzo derivante da debito autorizzato e non contratto (lettera F).

ELENCO ANALITICO DELLE RISORSE ACCANTONATE NEL RISULTATO DI AMMINISTRAZIONE (*) 2019

Capitolo di spesa	Descrizione	Risorse accantonate al 1/1/2019	Risorse accantonate applicate al bilancio dell'esercizio 2019 (con segno - ¹)	Risorse accantonate stanziare nella spesa del bilancio dell'esercizio 2019	Variazione degli accantonamenti effettuata in sede di rendiconto (con segno +/- ²)	Risorse accantonate nel risultato di amministrazione al 31/12/2019
		(a)	(b)	(c)	(d)	(e)=(a)+(b)+(c)+(d)
Fondo anticipazioni liquidità						
Totale Fondo anticipazioni liquidità		0,00	0,00	0,00	0,00	0,00
Fondo perdite società partecipate						
	Fondo perdite società partecipate	109.540,27	0,00	0,00	0,00	109.540,27
Totale Fondo perdite società partecipate		109.540,27	0,00	0,00	0,00	109.540,27
Fondo contenzioso						
2163/3	Fondo passività potenziali	6.000,00	0,00	1.500,00	0,00	7.500,00
Totale Fondo contenzioso		6.000,00	0,00	1.500,00	0,00	7.500,00
Fondo crediti di dubbia esigibilità(3)						
2163/2	FONDO CREDITI DUBBIA ESIGIBILITA' parte corrente	1.695.717,38	0,00	105.177,08	0,00	1.800.894,46
Totale Fondo crediti di dubbia esigibilità		1.695.717,38	0,00	105.177,08	0,00	1.800.894,46
Accantonamento residui perenti (solo per le regioni)						
Totale Accantonamento residui perenti (solo per le regioni)		0,00	0,00	0,00	0,00	0,00
Altri accantonamenti(4)						
	fondi statali art.63 L.112/2008 ANNI 2011/2015/2016/2017/2018	175,77	0,00	0,00	0,00	175,77
	CCNL 2019-2021	0,00	0,00	0,00	0,00	0,00
	fondo rinnovi contrattuali 2019-2021	0,00	0,00	0,00	52.664,08	52.664,08
2163/4	Accantonamento per indennità fine mandato al Sindaco	2.428,87	0,00	1.647,43	0,00	4.076,30
Totale Altri accantonamenti		2.604,64	0,00	1.647,43	52.664,08	56.916,15
TOTALE		1.813.862,29	0,00	108.324,51	52.664,08	1.974.850,88

(*) Le modalità di compilazione delle singole voci del prospetto sono descritte nel paragrafo 13.7.1 del principio applicato della programmazione.

(1) Indicare, con il segno (-), l'utilizzo dei fondi accantonati attraverso l'applicazione in bilancio della corrispondente quota del risultato di amministrazione.

(2) Indicare con il segno (+) i maggiori accantonamenti nel risultato di amministrazione effettuati in sede di predisposizione del rendiconto, e con il segno (-), le riduzioni degli accantonamenti effettuati in sede di predisposizione del rendiconto.

(3) Con riferimento ai capitoli di bilancio riguardanti il FCDE, devono essere preliminarmente valorizzate le colonne (a) e (e) nelle quali devono essere indicate rispettivamente le quote accantonate nel risultato di amministrazione degli esercizi 2018 e 2019 determinate nel rispetto dei principi contabili. Successivamente sono valorizzati gli importi di cui alla lettera (b), che corrispondono alla quota del risultato di amministrazione applicata al bilancio N per le rispettive quote del FCDE.

Se l'importo della colonna (e) è minore della somma algebrica delle colonne (a) + (b), la differenza è iscritta con il segno (-) nella colonna (d).

Se l'importo della colonna (e) è maggiore della somma algebrica delle colonne (a) + (b), la differenza è iscritta con il segno (+) nella colonna (c) entro il limite dell'importo stanziato in bilancio per il FCDE (previsione definitiva). Se lo stanziamento di bilancio non è capiente, la differenza è iscritta nella colonna (d) con il segno (+).

**ELENCO ANALITICO DELLE RISORSE ACCANTONATE NEL RISULTATO DI AMMINISTRAZIONE (*)
2019**

Capitolo di spesa	Descrizione	Risorse accantonate al 1/1/2019	Risorse accantonate applicate al bilancio dell'esercizio 2019 (con segno - ¹)	Risorse accantonate stanziare nella spesa del bilancio dell'esercizio 2019	Variazione degli accantonamenti effettuata in sede di rendiconto (con segno +/ ²)	Risorse accantonate nel risultato di amministrazione al 31/12/2019
		(a)	(b)	(c)	(d)	(e)=(a)+(b)+(c)+(d)

(4) I fondi di riserva e i fondi speciali non confluiscono nella quota accantonata del risultato di amministrazione.

ELENCO ANALITICO DELLE RISORSE VINCOLATE NEL RISULTATO DI AMMINISTRAZIONE (*)
2019

Capitolo di entrata	Descrizione	Capitolo di spesa	Descrizione	Risorse vincolate nel risultato di amministrazione al 1/1/2019	Risorse vincolate applicate al bilancio dell'esercizio 2019	Entrate vincolate accertate nell'esercizio 2019	Impegni esercizio 2019 finanziati da entrate vincolate accertate nell'esercizio o da quote vincolate del risultato di amministrazione	Fondo pluriennale vincolato al 31/12/2019 finanziato da entrate vincolate accertate nell'esercizio o da quote vincolate del risultato di amministrazione	Cancellazione di residui attivi vincolati o eliminazione del vincolo su quote del risultato di amministrazione (+) e cancellazione di residui passivi finanziati da risorse vincolate (-) (gestione dei residui)	Cancellazione nell'esercizio 2019 di impegni finanziati dal fondo pluriennale vincolato dopo l'approvazione del rendiconto dell'esercizio 2018 non reimpegnati nell'esercizio 2019	Risorse vincolate nel bilancio al 31/12/2019	Risorse vincolate nel risultato di amministrazione al 31/12/2019
				(a)	(b)	(c)	(d)	(e)	(f)	(g)	(h)=(b)-(c)-(d) -(e)+(g)	(i)=(a)+(c) -(d)-(e)-(f)+(g)
Vincoli derivanti dalla legge												
	FONDI STATALI SPESE DI INVESTIMENTO		FONDI STATALI SPESE DI INVESTIMENTO	2.681,16	0,00	0,00	0,00	0,00	0,00	0,00	0,00	2.681,16
	FONDI STATALI SPESE CORRENTI		FONDI STATALI SPESE CORRENTI	1.048,63	0,00	0,00	0,00	0,00	0,00	0,00	0,00	1.048,63
	FONDI L.R.38/78 (Terremoto)		FONDI L.R.38/78 (Terremoto)	25.988,44	0,00	0,00	0,00	0,00	0,00	0,00	0,00	25.988,44
3009/0	CCDI ANNO 2018		CCDI ANNO 2018	77.155,89	77.155,89	0,00	69.855,89	0,00	7.300,00	0,00	7.300,00	0,00
	PROVENTI OBLAZIONE CODICE DELLA STRADA (Cap. 1928/Uscita)	1928/0	INTERVENTI VIABILITA' CON PROVENTI DERIVANTI DALLE OBLAZIONI AL CODICE DELLA STRADA-ART.208 NUOVO COD. DELLA STRADA	26.166,53	0,00	3.674,67	0,00	0,00	0,00	0,00	3.674,67	29.841,20
Totale vincoli derivanti dalla legge (I/1)				133.040,65	77.155,89	3.674,67	69.855,89	0,00	7.300,00	0,00	10.974,67	59.559,43
Vincoli derivanti da trasferimenti												
	AVANZO DA TRASFERIMENTI	11425/0	ASSEGNAZIONE BORSE DI STUDIO LEGGE 10/03/2000 N.62-APPLICAZIONE AVANZO	7.654,00	7.654,00	0,00	7.654,00	0,00	0,00	0,00	0,00	0,00
2020/1	CONTRIBUTO PROGETTO IMPLEMENTAZIONE ASILO NIDO COMUNALE (CAP.1777.1/U)	1777/1	PROGETTO IMPLEMENTAZIONE SERVIZIO ASILO NIDO COMUNALE (CAP.2020.1/E)	0,00	0,00	23.450,70	8.161,74	15.288,96	0,00	0,00	0,00	0,00
2041/0	Contributo regionale Digitalizzazione Comune (Cap. 2041 e 2041 art. 1/Uscita)	2041/0	Utilizzo Contributo Regionale Digitalizzazione Comune (Cap. 2041/Entrata)	0,00	0,00	0,00	0,00	0,00	0,00	0,00	0,00	0,00
2048/0	LEGGE 13/1989 ART.10 FONDO SPECIALE ELIMINAZIONE E SUPERAMENTO BARRIERE	2048/0	LEGGE 13/1989 ART.10 FONDO SPECIALE ELIMINAZIONE E SUPERAMENTO BARRIERE	0,00	0,00	8.331,71	8.331,71	0,00	0,00	0,00	0,00	0,00

ELENCO ANALITICO DELLE RISORSE VINCOLATE NEL RISULTATO DI AMMINISTRAZIONE (*) 2019

Capitolo di entrata	Descrizione	Capitolo di spesa	Descrizione	Risorse vincolate nel risultato di amministrazione al 1/1/2019	Risorse vincolate applicate al bilancio dell'esercizio 2019	Entrate vincolate accertate nell'esercizio 2019	Impegni esercizio 2019 finanziati da entrate vincolate accertate nell'esercizio o da quote vincolate del risultato di amministrazione	Fondo pluriennale vincolato al 31/12/2019 finanziato da entrate vincolate accertate nell'esercizio o da quote vincolate del risultato di amministrazione	Cancellazione di residui attivi vincolati o eliminazione del vincolo su quote del risultato di amministrazione (+) e cancellazione di residui passivi finanziati da risorse vincolate (-) (gestione dei residui)	Cancellazione nell'esercizio 2019 di impegni finanziati dal fondo pluriennale vincolato dopo l'approvazione del rendiconto dell'esercizio 2018 non reimpegnati nell'esercizio 2019	Risorse vincolate nel bilancio al 31/12/2019	Risorse vincolate nel risultato di amministrazione al 31/12/2019
				(a)	(b)	(c)	(d)	(e)	(f)	(g)	(h)=(b)+(c)-(d)-(e)+(g)	(i)=(a)+(c)-(d)-(e)-(f)+(g)
2051/1	ARCHITETTONICHE EDIFICI PRIVATI(CAP.2048/U) Assegnazione borse di studio legge 62 del 10.03.2000 (Cap. 1425/Uscita)	1425/0	ARCHITETTONICHE EDIFICI PRIVATI (CAP.2048/E) ASSEGNAZIONE BORSE DI STUDIO LEGGE 10/03/2000 N.62 (Cap. 2051/1 - Entrata)	0,00	0,00	7.689,27	7.689,27	0,00	0,00	0,00	0,00	0,00
2054/0	CONTRIBUTO DELLA REGIONE PER ACQUISTO LIBRI PER LA BIBLIOTECA (CAP.1488/USCITA)	1488/1	Utilizzo contributo regionale per acquisto libri per la biblioteca comunale (Cap. 2054/E)	0,00	0,00	3.000,00	3.000,00	0,00	0,00	0,00	0,00	0,00
2082/0	ASSEGNAZIONE SOMME PER P.A.E.S. - PATTO DEI SINDACI -DDG N.413 DEL 04/10/2013-CAP.1581/U SCITA	1581/0	SPESA REDAZIONE P.A.E.S. (PATTO DEI SINDACI)-DDG 413/04.10.2013-CAP.2082/ENTRATA	0,00	0,00	0,00	0,00	0,00	0,00	0,00	0,00	0,00
2250/0	CONTRIBUTO REGIONALE PROMOZIONE TURISTICA E VALORIZZAZIONE DEL TERRITORIO MONTANO (CAP.2250/USCITE)	2250/0	CONTRIBUTO REGIONALE PROMOZIONE TURISTICA E VALORIZZAZIONE TERRITORIO MONTANO (CAP.2250/ENTRATA)	0,00	0,00	4.996,32	4.996,32	0,00	0,00	0,00	0,00	0,00
4037/0	CONTRIBUTI VALUTAZIONE RISCHIO SISMICO EDIFICI SCOLASTICI (CAP.4037/U)	4037/0	VALUTAZIONE RISCHIO SISMICO EDIFICI SCOLASTICI (CAP.4037/E)	0,00	0,00	0,00	0,00	0,00	0,00	0,00	0,00	0,00
4037/1	CONTRIBUTO ADEGUAMENTO PLESSO SCOLASTICO IST.COMPRENSIVO VIA PROFETA NORMATIVA ANTINCENDIO (CAP.4037.1/U)	4037/1	ADEGUAMENTO PLESSO SCOLASTICO IST.COMPRENSIVO VIA PROFETA NORMATIVA ANTINCENDIO (CAP.4037.1/E)	0,00	0,00	0,00	0,00	0,00	0,00	0,00	0,00	0,00

**ELENCO ANALITICO DELLE RISORSE VINCOLATE NEL RISULTATO DI AMMINISTRAZIONE (*)
2019**

Capitolo di entrata	Descrizione	Capitolo di spesa	Descrizione	Risorse vincolate nel risultato di amministrazione al 1/1/2019	Risorse vincolate applicate al bilancio dell'esercizio 2019	Entrate vincolate accertate nell'esercizio 2019	Impegni esercizio 2019 finanziati da entrate vincolate accertate nell'esercizio o da quote vincolate del risultato di amministrazione	Fondo pluriennale vincolato al 31/12/2019 finanziato da entrate vincolate accertate nell'esercizio o da quote vincolate del risultato di amministrazione	Cancellazione di residui attivi vincolati o eliminazione del vincolo su quote del risultato di amministrazione (+) e cancellazione di residui passivi finanziati da risorse vincolate (-) (gestione dei residui)	Cancellazione nell'esercizio 2019 di impegni finanziati dal fondo pluriennale vincolato dopo l'approvazione del rendiconto dell'esercizio 2018 non reimpegnati nell'esercizio 2019	Risorse vincolate nel bilancio al 31/12/2019	Risorse vincolate nel risultato di amministrazione al 31/12/2019
				(a)	(b)	(c)	(d)	(e)	(f)	(g)	(h)=(b)+(c)-(d) -(e)+(g)	(i)=(a)+(c) -(d)-(e)-(f)+(g)
4040/0	RIMBORSO SPESE ANTICIPATE PER PROGETTAZIONE E RELAZIONE GEOLOGICA OPERE CONSOLIDAMENTO CENTRO ABITATO(CAP.4040-CA P.4041/U)	4040/0	SPESE PROGETTAZIONE E RELAZIONE GEOLOGICA OPERE CONSOLIDAMENTO ZONA TORRE - MARGI (CAP.4040/E)	0,00	0,00	0,00	0,00	0,00	0,00	0,00	0,00	0,00
4131/0	Contributo statale L.145/2018 art. 1 co. 107 per investimenti per messa in sicurezza scuole, strade, edifici pubblici e patrimonio comunale (cap.4131-4131.1-4131.2/U)	4131/0	Contributo statale L.145/2018 art. 1 co. 107 per investimenti per messa in sicurezza scuole (cap.4131/E)	0,00	0,00	9.957,39	9.601,22	0,00	0,00	0,00	356,17	356,17
4131/0	Contributo statale L.145/2018 art. 1 co. 107 per investimenti per messa in sicurezza scuole, strade, edifici pubblici e patrimonio comunale (cap.4131-4131.1-4131.2/U)	4131/1	Contributo statale L.145/2018 art. 1 co. 107 per investimenti per messa in sicurezza strade (CAP.4130/E)	0,00	0,00	28.000,00	22.403,72	5.588,95	0,00	0,00	7,33	7,33
4131/0	Contributo statale L.145/2018 art. 1 co. 107 per investimenti per messa in sicurezza scuole, strade, edifici pubblici e patrimonio comunale (cap.4131-4131.1-4131.2/U)	4131/2	Contributo statale L.145/2018 art. 1 co. 107 per investimenti per messa in sicurezza casa riposo Villa Maria - (cap.4131/E)	0,00	0,00	12.000,00	11.985,69	0,00	0,00	0,00	14,31	14,31
4132/0	CONTRIBUTO ERARIALE SPESE PROGETTAZIONE OO.PP.-PROGETTAZIONE ADEGUAMENTO ANTISISMICO	4132/1	SPESE PROGETTAZIONE OO.PP.-PROGETTAZIONE ADEGUAMENTO ANTISISMICO EX SCUOLA MATERNA E	0,00	0,00	0,00	0,00	0,00	0,00	0,00	0,00	0,00

**ELENCO ANALITICO DELLE RISORSE VINCOLATE NEL RISULTATO DI AMMINISTRAZIONE (*)
2019**

Capitolo di entrata	Descrizione	Capitolo di spesa	Descrizione	Risorse vincolate nel risultato di amministrazione al 1/1/2019	Risorse vincolate applicate al bilancio dell'esercizio 2019	Entrate vincolate accertate nell'esercizio 2019	Impegni esercizio 2019 finanziati da entrate vincolate accertate nell'esercizio o da quote vincolate del risultato di amministrazione	Fondo pluriennale vincolato al 31/12/2019 finanziato da entrate vincolate accertate nell'esercizio o da quote vincolate del risultato di amministrazione	Cancellazione di residui attivi vincolati o eliminazione del vincolo su quote del risultato di amministrazione (+) e cancellazione di residui passivi finanziati da risorse vincolate (-) (gestione dei residui)	Cancellazione nell'esercizio 2019 di impegni finanziati dal fondo pluriennale vincolato dopo l'approvazione del rendiconto dell'esercizio 2018 non reimpegnati nell'esercizio 2019	Risorse vincolate nel bilancio al 31/12/2019	Risorse vincolate nel risultato di amministrazione al 31/12/2019
				(a)	(b)	(c)	(d)	(e)	(f)	(g)	(h)=(b)+(c)-(d)-(e)+(g)	(i)=(a)+(c)-(d)-(e)-(f)+(g)
4140/0	PALAZZO MUNICIPALE E EX SCUOLA MATERNA E BIBLIOTECA COMUNALE (CAP.4132/U) Contributo decreto Interministeriale MIT-MEF N.400 del 03/09/2019(cap.4140-4140.1/U)	4140/0	BIBLIOTECA COMUNALE(CAP.4132/U) Contributo Decreto Interministeriale MIT-MEF N.400 DEL 03 SETT.2019-Manutenzion e straordinaria strade e illuminazione pubblica(CAP.4140/E)	0,00	0,00	0,00	0,00	0,00	0,00	0,00	0,00	0,00
4211/0	Finanziamento Regionale investimenti EE.LL. - DDG 422/2018-cap.4211/u	4211/0	Interventi patrimonio culturale - DDG 422/2018 - CAP.4211	0,00	0,00	0,00	0,00	0,00	0,00	0,00	0,00	0,00
Totale vincoli derivanti da trasferimenti (I/2)				7.654,00	7.654,00	97.425,39	83.823,67	20.877,91	0,00	0,00	377,81	377,81
Vincoli derivanti da finanziamenti												
	mutui		mutui	14.903,52	0,00	0,00	0,00	0,00	0,00	0,00	0,00	14.903,52
	avanzo da economia rinegoziazione mutui	10301/0	INTERVENTI MANUTENZIONE FONTANA DEL TOCCO(AVANZO QUOTA CAPITALE RINEGOZIAZIONE MUTUI)	5.064,13	5.064,13	0,00	0,00	5.064,13	0,00	0,00	0,00	0,00
4132/0	CONTRIBUTO ERARIALE SPESE PROGETTAZIONE OO.PP.-PROGETTAZIONE ADEGUAMENTO ANTISISMICO PALAZZO MUNICIPALE E EX SCUOLA MATERNA E BIBLIOTECA COMUNALE (CAP.4132/U)	4132/0	SPESE PROGETTAZIONE OO.PP.-PROGETTAZIONE ADEGUAMENTO ANTISISMICO PALAZZO MUNICIPALE(CAP.4132/E)	0,00	0,00	0,00	0,00	0,00	0,00	0,00	0,00	0,00

ELENCO ANALITICO DELLE RISORSE VINCOLATE NEL RISULTATO DI AMMINISTRAZIONE (*)
2019

Capitolo di entrata	Descrizione	Capitolo di spesa	Descrizione	Risorse vincolate nel risultato di amministrazione al 1/1/2019	Risorse vincolate applicate al bilancio dell'esercizio 2019	Entrate vincolate accertate nell'esercizio 2019	Impegni esercizio 2019 finanziati da entrate vincolate accertate nell'esercizio o da quote vincolate del risultato di amministrazione	Fondo pluriennale vincolato al 31/12/2019 finanziato da entrate vincolate accertate nell'esercizio o da quote vincolate del risultato di amministrazione	Cancellazione di residui attivi vincolati o eliminazione del vincolo su quote del risultato di amministrazione (+) e cancellazione di residui passivi finanziati da risorse vincolate (-) (gestione dei residui)	Cancellazione nell'esercizio 2019 di impegni finanziati dal fondo pluriennale vincolato dopo l'approvazione del rendiconto dell'esercizio 2018 non reimpegnati nell'esercizio 2019	Risorse vincolate nel bilancio al 31/12/2019	Risorse vincolate nel risultato di amministrazione al 31/12/2019
				(a)	(b)	(c)	(d)	(e)	(f)	(g)	(h)=(b)+(c)-(d) -(e)+(g)	(i)=(a)+(c) -(d)-(e)-(f)+(g)
4133/0	Contributo statale decreto Ministero Sviluppo Economico 10 lug.2019 per efficientamento energetico palazzo Municipale (cap.4133-4133.1/U)	4133/0	Progettazione lavori efficientamento energetico palazzo Municipale (cap.4133/E)	0,00	0,00	0,00	0,00	0,00	0,00	0,00	0,00	0,00
4133/0	Contributo statale decreto Ministero Sviluppo Economico 10 lug.2019 per efficientamento energetico palazzo Municipale (cap.4133-4133.1/U)	4133/1	lavori efficientamento energetico palazzo Municipale (cap.4133/E)	0,00	0,00	0,00	0,00	0,00	0,00	0,00	0,00	0,00
4140/0	Contributo decreto Interministeriale MIT-MEF N.400 del 03/09/2019(cap.4140-4140.1/U)	4140/1	Contributo Decreto Interministeriale MIT-MEF N.400 DEL 03 SETT.2019-Manutenzion e straordinaria strutture pubbliche comunali e abbattimento barriere architettoniche	0,00	0,00	0,00	0,00	0,00	0,00	0,00	0,00	0,00
Totale vincoli derivanti da finanziamenti (l/3)				19.967,65	5.064,13	0,00	0,00	5.064,13	0,00	0,00	0,00	14.903,52
Vincoli formalmente attribuiti dall'ente												
Totale vincoli formalmente attribuiti dall'ente (l/4)				0,00	0,00	0,00	0,00	0,00	0,00	0,00	0,00	0,00
Altri vincoli												
Totale altri vincoli (l/5)				0,00	0,00	0,00	0,00	0,00	0,00	0,00	0,00	0,00
TOTALE RISORSE VINCOLATE (l=1+1/2+1/3+1/4+1/5)				160.662,30	89.874,02	101.100,06	153.679,56	25.942,04	7.300,00	0,00	11.352,48	74.840,76
Totale quote accantonate riguardanti le risorse vincolate da legge (m/1)											0,00	0,00
Totale quote accantonate riguardanti le risorse vincolate da trasferimenti (m/2)											0,00	0,00

**ELENCO ANALITICO DELLE RISORSE VINCOLATE NEL RISULTATO DI AMMINISTRAZIONE (*)
2019**

Capitolo di entrata	Descrizione	Capitolo di spesa	Descrizione	Risorse vincolate nel risultato di amministrazione al 1/1/2019	Risorse vincolate applicate al bilancio dell'esercizio 2019	Entrate vincolate accertate nell'esercizio 2019	Impegni esercizio 2019 finanziati da entrate vincolate accertate nell'esercizio o da quote vincolate del risultato di amministrazione	Fondo pluriennale vincolato al 31/12/2019 finanziato da entrate vincolate accertate nell'esercizio o da quote vincolate del risultato di amministrazione	Cancellazione di residui attivi vincolati o eliminazione del vincolo su quote del risultato di amministrazione (+) e cancellazione di residui passivi finanziati da risorse vincolate (-) (gestione dei residui)	Cancellazione nell'esercizio 2019 di impegni finanziati dal fondo pluriennale vincolato dopo l'approvazione del rendiconto dell'esercizio 2018 non reimpegnati nell'esercizio 2019	Risorse vincolate nel bilancio al 31/12/2019	Risorse vincolate nel risultato di amministrazione al 31/12/2019
				(a)	(b)	(c)	(d)	(e)	(f)	(g)	(h)=(b)+(c)-(d) -(e)+(g)	(i)=(a)+(c) -(d)-(e)-(f)+(g)
Totale quote accantonate riguardanti le risorse vincolate da finanziamenti (m/3)											0,00	0,00
Totale quote accantonate riguardanti le risorse vincolate dall'ente (m/4)											0,00	0,00
Totale quote accantonate riguardanti le risorse vincolate da altro (m/5)											0,00	0,00
Totale quote accantonate riguardanti le risorse vincolate (m=m/1+m/2+m/3+m/4+m/5)											0,00	0,00
Totale risorse vincolate da legge al netto di quelle che sono state oggetto di accantonamenti (n/1=l/1-m/1)											10.974,67	59.559,43
Totale risorse vincolate da trasferimenti al netto di quelle che sono state oggetto di accantonamenti (n/2=l/2-m/2)											377,81	377,81
Totale risorse vincolate da finanziamenti al netto di quelle che sono state oggetto di accantonamenti (n/3=l/3-m/3)											0,00	14.903,52
Totale risorse vincolate dall'Ente al netto di quelle che sono state oggetto di accantonamenti (n/4=l/4-m/4)											0,00	0,00
Totale risorse vincolate da altro al netto di quelle che sono state oggetto di accantonamenti (n/5=l/5-m/5)											0,00	0,00
Totale risorse vincolate al netto di quelle che sono state oggetto di accantonamenti (n=l-m)											11.352,48	74.840,76

(*) Le modalità di compilazione delle singole voci del prospetto sono descritte nel paragrafo 13.7.2 del principio applicato della programmazione.

ELENCO ANALITICO DELLE RISORSE DESTINATE AGLI INVESTIMENTI NEL RISULTATO DI AMMINISTRAZIONE (*)
2019

Capitolo di entrata	Descrizione	Capitolo di spesa	Descrizione	Risorse destinate agli investimenti al 1/1/2019	Entrate destinate agli investimenti accertate nell'esercizio 2019	Impegni esercizio 2019 finanziati da entrate destinate accertate nell'esercizio o da quote destinate del risultato di amministrazione	Fondo pluriennale vincolato al 31/12/2019 finanziato da entrate destinate accertate nell'esercizio o da quote destinate del risultato di amministrazione	Cancellazione di residui attivi costituiti da risorse destinate agli investimenti o eliminazione della destinazione su quote del risultato di amministrazione (+) e cancellazione di residui passivi finanziati da risorse destinate agli investimenti (-) (gestione dei residui)	Risorse destinate agli investimenti al 31/12/2019
				(a)	(b)	(c)	(d)	(e)	(f)=(a)+(b)-(c)-(d)-(e)
	AVANZO DESTINATO ANNO 2017	10500/4	SISTEMAZIONE STRADE COMUNALI (AVANZO ONERI URBANIZZAZIONE)	0,00	0,00	0,00	0,00	-176,77	176,77
4035/0	PROVENTI DERIVANTI DALLE CONCESSIONI EDILIZIE E DALLE SANZIONI PREVISTE DALLA DISCIPLINA URBANISTICA	4035/0	Impiego fondi proventi oneri di urbanizzazione	0,00	11.675,81	11.675,81	0,00	0,00	0,00
4035/0	PROVENTI DERIVANTI DALLE CONCESSIONI EDILIZIE E DALLE SANZIONI PREVISTE DALLA DISCIPLINA URBANISTICA	4035/1	Utilizzo proventi derivanti da condono edilizio	4.112,96	308,30	176,10	0,00	0,00	4.245,16
4035/1	SANZIONI AMMINISTRATIVE SU ONERI DI URBANIZZAZIONE E COSTO DI COSTRUZIONE	4035/0	Impiego fondi proventi oneri di urbanizzazione	0,00	429,88	0,00	0,00	0,00	429,88
4035/2	PROVENTI ONERI DI URBANIZZAZIONE E COSTO DI COSTRUZIONE DERIVANTI DA CONDONO EDILIZIO	4035/1	Utilizzo proventi derivanti da condono edilizio	9.386,79	197,00	197,00	0,00	0,00	9.386,79
TOTALE				13.499,75	12.610,99	12.048,91	0,00	-176,77	14.238,60
Totale quote accantonate nel risultato di amministrazione riguardanti le risorse destinate agli investimenti (g)									0,00
Totale risorse destinate nel risultato di amministrazione al netto di quelle che sono state oggetto di accantonamenti (h = Totale f - g)									14.238,60

(*) Le modalità di compilazione delle singole voci del prospetto sono descritte nel paragrafo 13.7.3 del principio applicato della programmazione.

COMPOSIZIONE PER MISSIONI E PROGRAMMI DEL FONDO PLURIENNALE VINCOLATO DELL'ESERCIZIO 2019

MISSIONI E PROGRAMMI	Fondo pluriennale vincolato al 31 dicembre dell'esercizio 0	Spese impegnate negli esercizi precedenti e imputate all'esercizio 2019 e coperte dal fondo pluriennale vincolato	Riaccertamento degli impegni di cui alla lettera b) effettuata nel corso dell'esercizio 2019 (cd. economie di impegno)	Riaccertamento degli impegni di cui alla lettera b) effettuata nel corso dell'esercizio 2019 (cd. economie di impegno)	Quota del fondo pluriennale vincolato al 31 dicembre dell'esercizio 0 rinviata all'esercizio 0 e successivi	Spese impegnate nell'esercizio 2019 con imputazione all'esercizio 0 e coperte dal fondo pluriennale vincolato	Spese impegnate nell'esercizio 2019 con imputazione all'esercizio 0 e coperte dal fondo pluriennale vincolato	Spese impegnate nell'esercizio 2019 con imputazione a esercizi successivi a quelli considerati nel bilancio pluriennale e coperte dal fondo pluriennale vincolato	Fondo pluriennale vincolato al 31 dicembre dell'esercizio 2019
	(a)	(b)	(x)	(y)	(c)=(a)-(b)-(x)-(y)	(d)	(e)	(f)	(g)=(c)+(d)+(e)+(f)
1 MISSIONE 1 - Servizi istituzionali, generali e di gestione									
1 Organi istituzionali	0,00	0,00	0,00	0,00	0,00	0,00	0,00	0,00	0,00
2 Segreteria generale	69.424,77	13.938,27	11.345,14	0,00	44.141,36	10.945,33	0,00	0,00	55.086,69
3 Gestione economica, finanziaria, programmazione, provveditorato	366,00	366,00	0,00	0,00	0,00	0,00	0,00	0,00	0,00
4 Gestione delle entrate tributarie e servizi fiscali	11.900,00	10.700,00	0,00	0,00	1.200,00	0,00	0,00	0,00	1.200,00
5 Gestione dei beni demaniali e patrimoniali	0,00	0,00	0,00	0,00	0,00	13.810,67	0,00	0,00	13.810,67
6 Ufficio tecnico	2.110,88	0,00	0,00	0,00	2.110,88	30.648,00	0,00	0,00	32.758,88
7 Elezioni e consultazioni popolari - Anagrafe e stato civile	0,00	0,00	0,00	0,00	0,00	0,00	0,00	0,00	0,00
8 Statistica e sistemi informativi	0,00	0,00	0,00	0,00	0,00	0,00	0,00	0,00	0,00
9 Assistenza tecnico-amministrativa agli enti locali	0,00	0,00	0,00	0,00	0,00	0,00	0,00	0,00	0,00
10 Risorse umane	0,00	0,00	0,00	0,00	0,00	0,00	0,00	0,00	0,00
11 Altri servizi generali	26.567,75	18.652,55	101,06	0,00	7.814,14	0,00	0,00	0,00	7.814,14
TOTALE MISSIONE 1 - Servizi istituzionali, generali e di gestione	110.369,40	43.656,82	11.446,20	0,00	55.266,38	55.404,00	0,00	0,00	110.670,38
2 MISSIONE 2 - Giustizia									
1 Uffici giudiziari	0,00	0,00	0,00	0,00	0,00	0,00	0,00	0,00	0,00
2 Casa circondariale e altri servizi	0,00	0,00	0,00	0,00	0,00	0,00	0,00	0,00	0,00
TOTALE MISSIONE 2 - Giustizia	0,00	0,00	0,00	0,00	0,00	0,00	0,00	0,00	0,00
3 MISSIONE 3 - Ordine pubblico e sicurezza									
1 Polizia locale e amministrativa	2.616,40	2.529,47	86,93	0,00	0,00	0,00	0,00	0,00	0,00
2 Sistema integrato di sicurezza urbana	0,00	0,00	0,00	0,00	0,00	0,00	0,00	0,00	0,00
TOTALE MISSIONE 3 - Ordine pubblico e sicurezza	2.616,40	2.529,47	86,93	0,00	0,00	0,00	0,00	0,00	0,00
4 MISSIONE 4 - Istruzione e diritto allo studio									
1 Istruzione prescolastica	0,00	0,00	0,00	0,00	0,00	0,00	0,00	0,00	0,00
2 Altri ordini di istruzione	0,00	0,00	0,00	0,00	0,00	0,00	0,00	0,00	0,00
4 Istruzione universitaria	0,00	0,00	0,00	0,00	0,00	0,00	0,00	0,00	0,00
5 Istruzione tecnica superiore	0,00	0,00	0,00	0,00	0,00	0,00	0,00	0,00	0,00
6 Servizi ausiliari all'istruzione	0,00	0,00	0,00	0,00	0,00	0,00	0,00	0,00	0,00
7 Diritto allo studio	0,00	0,00	0,00	0,00	0,00	0,00	0,00	0,00	0,00

COMPOSIZIONE PER MISSIONI E PROGRAMMI DEL FONDO PLURIENNALE VINCOLATO DELL'ESERCIZIO 2019

MISSIONI E PROGRAMMI	Fondo pluriennale vincolato al 31 dicembre dell'esercizio 0	Spese impegnate negli esercizi precedenti e imputate all'esercizio 2019 e coperte dal fondo pluriennale vincolato	Riaccertamento degli impegni di cui alla lettera b) effettuata nel corso dell'esercizio 2019 (cd. economie di impegno)	Riaccertamento degli impegni di cui alla lettera b) effettuata nel corso dell'esercizio 2019 (cd. economie di impegno)	Quota del fondo pluriennale vincolato al 31 dicembre dell'esercizio 0 rinviata all'esercizio 0 e successivi	Spese impegnate nell'esercizio 2019 con imputazione all'esercizio 0 e coperte dal fondo pluriennale vincolato	Spese impegnate nell'esercizio 2019 con imputazione all'esercizio 0 e coperte dal fondo pluriennale vincolato	Spese impegnate nell'esercizio 2019 con imputazione a esercizi successivi a quelli considerati nel bilancio pluriennale e coperte dal fondo pluriennale vincolato	Fondo pluriennale vincolato al 31 dicembre dell'esercizio 2019
	(a)	(b)	(x)	(y)	(c)=(a)-(b)-(x)-(y)	(d)	(e)	(f)	(g)=(c)+(d)+(e)+(f)
TOTALE MISSIONE 4 - Istruzione e diritto allo studio	0,00	0,00	0,00	0,00	0,00	0,00	0,00	0,00	0,00
5 MISSIONE 5 - Tutela e valorizzazione dei beni e attività culturali									
1 Valorizzazione dei beni di interesse storico	0,00	0,00	0,00	0,00	0,00	0,00	0,00	0,00	0,00
2 Attività culturali e interventi diversi nel settore culturale	4.026,44	4.026,44	0,00	0,00	0,00	5.064,13	0,00	0,00	5.064,13
TOTALE MISSIONE 5 - Tutela e valorizzazione dei beni e attività culturali	4.026,44	4.026,44	0,00	0,00	0,00	5.064,13	0,00	0,00	5.064,13
6 MISSIONE 6 - Politiche giovanili, sport e tempo libero									
1 Sport e tempo libero	0,00	0,00	0,00	0,00	0,00	22.972,60	0,00	0,00	22.972,60
2 Giovani	0,00	0,00	0,00	0,00	0,00	0,00	0,00	0,00	0,00
TOTALE MISSIONE 6 - Politiche giovanili, sport e tempo libero	0,00	0,00	0,00	0,00	0,00	22.972,60	0,00	0,00	22.972,60
7 MISSIONE 7 - Turismo									
1 Sviluppo e la valorizzazione del turismo	0,00	0,00	0,00	0,00	0,00	0,00	0,00	0,00	0,00
TOTALE MISSIONE 7 - Turismo	0,00	0,00	0,00	0,00	0,00	0,00	0,00	0,00	0,00
8 MISSIONE 8 - Assetto del territorio ed edilizia abitativa									
1 Urbanistica e assetto del territorio	0,00	0,00	0,00	0,00	0,00	26.449,57	0,00	0,00	26.449,57
2 Edilizia residenziale pubblica e locale e piani di edilizia economico-popolare	500.721,12	6.971,40	0,00	0,00	493.749,72	0,00	0,00	0,00	493.749,72
TOTALE MISSIONE 8 - Assetto del territorio ed edilizia abitativa	500.721,12	6.971,40	0,00	0,00	493.749,72	26.449,57	0,00	0,00	520.199,29
9 MISSIONE 9 - Sviluppo sostenibile e tutela del territorio e dell'ambiente									
1 Difesa del suolo	0,00	0,00	0,00	0,00	0,00	0,00	0,00	0,00	0,00
2 Tutela, valorizzazione e recupero ambientale	0,00	0,00	0,00	0,00	0,00	0,00	0,00	0,00	0,00
3 Rifiuti	185.961,55	4.300,00	0,00	0,00	181.661,55	12.000,00	0,00	0,00	193.661,55
4 Servizio idrico integrato	6.000,00	6.000,00	0,00	0,00	0,00	10.926,26	0,00	0,00	10.926,26
5 Aree protette, parchi naturali, protezione naturalistica e forestazione	0,00	0,00	0,00	0,00	0,00	0,00	0,00	0,00	0,00
6 Tutela e valorizzazione delle risorse idriche	0,00	0,00	0,00	0,00	0,00	0,00	0,00	0,00	0,00
7 Sviluppo sostenibile territorio montano piccoli Comuni	0,00	0,00	0,00	0,00	0,00	0,00	0,00	0,00	0,00
8 Qualità dell'aria e riduzione dell'inquinamento	0,00	0,00	0,00	0,00	0,00	0,00	0,00	0,00	0,00
TOTALE MISSIONE 9 - Sviluppo sostenibile e tutela del territorio e dell'ambiente	191.961,55	10.300,00	0,00	0,00	181.661,55	22.926,26	0,00	0,00	204.587,81
10 MISSIONE 10 - Trasporti e diritto alla mobilità									
1 Trasporto ferroviario	0,00	0,00	0,00	0,00	0,00	0,00	0,00	0,00	0,00
2 Trasporto pubblico locale	0,00	0,00	0,00	0,00	0,00	0,00	0,00	0,00	0,00

COMPOSIZIONE PER MISSIONI E PROGRAMMI DEL FONDO PLURIENNALE VINCOLATO DELL'ESERCIZIO 2019

MISSIONI E PROGRAMMI		Fondo pluriennale vincolato al 31 dicembre dell'esercizio 0	Spese impegnate negli esercizi precedenti e imputate all'esercizio 2019 e coperte dal fondo pluriennale vincolato	Riaccertamento degli impegni di cui alla lettera b) effettuata nel corso dell'esercizio 2019 (cd. economie di impegno)	Riaccertamento degli impegni di cui alla lettera b) effettuata nel corso dell'esercizio 2019 (cd. economie di impegno)	Riaccertamento degli impegni di cui alla lettera b) effettuata nel corso dell'esercizio 2019 (cd. economie di impegno) su impegni pluriennali finanziati dal FPV e imputati agli esercizi successivi a 2019	Quota del fondo pluriennale vincolato al 31 dicembre dell'esercizio 0 rinviata all'esercizio 0 e successivi	Spese impegnate nell'esercizio 2019 con imputazione all'esercizio 0 e coperte dal fondo pluriennale vincolato	Spese impegnate nell'esercizio 2019 con imputazione all'esercizio 0 e coperte dal fondo pluriennale vincolato	Spese impegnate nell'esercizio 2019 con imputazione a esercizi successivi a quelli considerati nel bilancio pluriennale e coperte dal fondo pluriennale vincolato	Fondo pluriennale vincolato al 31 dicembre dell'esercizio 2019
		(a)	(b)	(x)	(y)	(c)=(a)-(b)-(x)-(y)	(d)	(e)	(f)	(g)=(c)+(d)+((e)+(f))	
3	Trasporto per vie d'acqua	0,00	0,00	0,00	0,00	0,00	0,00	0,00	0,00	0,00	
4	Altre modalità di trasporto	0,00	0,00	0,00	0,00	0,00	0,00	0,00	0,00	0,00	
5	Viabilità e infrastrutture stradali	0,00	0,00	0,00	0,00	0,00	0,00	0,00	0,00	0,00	
TOTALE MISSIONE 10 - Trasporti e diritto alla mobilità		0,00	0,00	0,00	0,00	0,00	0,00	0,00	0,00	0,00	
11 MISSIONE 11 - Soccorso civile											
1	Sistema di protezione civile	0,00	0,00	0,00	0,00	0,00	0,00	0,00	0,00	0,00	
2	Interventi a seguito di calamità naturali	0,00	0,00	0,00	0,00	0,00	0,00	0,00	0,00	0,00	
TOTALE MISSIONE 11 - Soccorso civile		0,00	0,00	0,00	0,00	0,00	0,00	0,00	0,00	0,00	
12 MISSIONE 12 - Diritti sociali, politiche sociali e famiglia											
1	Interventi per l'infanzia e i minori e per asili nido	0,00	0,00	0,00	0,00	0,00	20.888,96	0,00	0,00	20.888,96	
2	Interventi per la disabilità	0,00	0,00	0,00	0,00	0,00	0,00	0,00	0,00	0,00	
3	Interventi per gli anziani	0,00	0,00	0,00	0,00	0,00	0,00	0,00	0,00	0,00	
4	Interventi per i soggetti a rischio di esclusione sociale	0,00	0,00	0,00	0,00	0,00	0,00	0,00	0,00	0,00	
5	Interventi per le famiglie	0,00	0,00	0,00	0,00	0,00	0,00	0,00	0,00	0,00	
6	Interventi per il diritto alla casa	0,00	0,00	0,00	0,00	0,00	0,00	0,00	0,00	0,00	
7	Programmazione e governo della rete dei servizi sociosanitari e sociali	0,00	0,00	0,00	0,00	0,00	0,00	0,00	0,00	0,00	
8	Cooperazione e associazionismo	0,00	0,00	0,00	0,00	0,00	0,00	0,00	0,00	0,00	
9	Servizio necroscopico e cimiteriale	0,00	0,00	0,00	0,00	0,00	25.598,00	0,00	0,00	25.598,00	
TOTALE MISSIONE 12 - Diritti sociali, politiche sociali e famiglia		0,00	0,00	0,00	0,00	0,00	46.486,96	0,00	0,00	46.486,96	
13 MISSIONE 13 - Tutela della salute											
7	Ulteriori spese in materia sanitaria	0,00	0,00	0,00	0,00	0,00	0,00	0,00	0,00	0,00	
TOTALE MISSIONE 13 - Tutela della salute		0,00	0,00	0,00	0,00	0,00	0,00	0,00	0,00	0,00	
14 MISSIONE 14 - Sviluppo economico e competitività											
1	Industria, PMI e Artigianato	0,00	0,00	0,00	0,00	0,00	0,00	0,00	0,00	0,00	
2	Commercio - reti distributive - tutela dei consumatori	0,00	0,00	0,00	0,00	0,00	0,00	0,00	0,00	0,00	
3	Ricerca e innovazione	0,00	0,00	0,00	0,00	0,00	0,00	0,00	0,00	0,00	
4	Reti e altri servizi di pubblica utilità	0,00	0,00	0,00	0,00	0,00	0,00	0,00	0,00	0,00	
TOTALE MISSIONE 14 - Sviluppo economico e competitività		0,00	0,00	0,00	0,00	0,00	0,00	0,00	0,00	0,00	
15 MISSIONE 15 - Politiche per il lavoro e la formazione professionale											

COMPOSIZIONE PER MISSIONI E PROGRAMMI DEL FONDO PLURIENNALE VINCOLATO DELL'ESERCIZIO 2019

MISSIONI E PROGRAMMI		Fondo pluriennale vincolato al 31 dicembre dell'esercizio 0	Spese impegnate negli esercizi precedenti e imputate all'esercizio 2019 e coperte dal fondo pluriennale vincolato	Riaccertamento degli impegni di cui alla lettera b) effettuata nel corso dell'esercizio 2019 (cd. economie di impegno)	Riaccertamento degli impegni di cui alla lettera b) effettuata nel corso dell'esercizio 2019 (cd. economie di impegno)	Quota del fondo pluriennale vincolato al 31 dicembre dell'esercizio 0 rinviata all'esercizio 0 e successivi	Spese impegnate nell'esercizio 2019 con imputazione all'esercizio 0 e coperte dal fondo pluriennale vincolato	Spese impegnate nell'esercizio 2019 con imputazione all'esercizio 0 e coperte dal fondo pluriennale vincolato	Spese impegnate nell'esercizio 2019 con imputazione a esercizi successivi a quelli considerati nel bilancio pluriennale e coperte dal fondo pluriennale vincolato	Fondo pluriennale vincolato al 31 dicembre dell'esercizio 2019
		(a)	(b)	(x)	(y)	(c)=(a)-(b)-(x)-(y)	(d)	(e)	(f)	(g)=(c)+(d)+(e)+(f)
1	Servizi per lo sviluppo del mercato del lavoro	0,00	0,00	0,00	0,00	0,00	0,00	0,00	0,00	0,00
2	Formazione professionale	0,00	0,00	0,00	0,00	0,00	0,00	0,00	0,00	0,00
3	Sostegno all'occupazione	0,00	0,00	0,00	0,00	0,00	0,00	0,00	0,00	0,00
TOTALE MISSIONE 15 - Politiche per il lavoro e la formazione professionale		0,00	0,00	0,00	0,00	0,00	0,00	0,00	0,00	0,00
16	MISSIONE 16 - Agricoltura, politiche agroalimentari e pesca									
1	Sviluppo del settore agricolo e del sistema agroalimentare	0,00	0,00	0,00	0,00	0,00	0,00	0,00	0,00	0,00
2	Caccia e pesca	0,00	0,00	0,00	0,00	0,00	0,00	0,00	0,00	0,00
TOTALE MISSIONE 16 - Agricoltura, politiche agroalimentari e pesca		0,00	0,00	0,00	0,00	0,00	0,00	0,00	0,00	0,00
17	MISSIONE 17 - Energia e diversificazione delle fonti energetiche									
1	Fonti energetiche	0,00	0,00	0,00	0,00	0,00	0,00	0,00	0,00	0,00
TOTALE MISSIONE 17 - Energia e diversificazione delle fonti energetiche		0,00	0,00	0,00	0,00	0,00	0,00	0,00	0,00	0,00
18	MISSIONE 18 - Relazioni con le altre autonomie territoriali e locali									
1	Relazioni finanziarie con le altre autonomie territoriali	0,00	0,00	0,00	0,00	0,00	0,00	0,00	0,00	0,00
TOTALE MISSIONE 18 - Relazioni con le altre autonomie territoriali e locali		0,00	0,00	0,00	0,00	0,00	0,00	0,00	0,00	0,00
19	MISSIONE 19 - Relazioni internazionali									
1	Relazioni internazionali e Cooperazione allo sviluppo	0,00	0,00	0,00	0,00	0,00	0,00	0,00	0,00	0,00
TOTALE MISSIONE 19 - Relazioni internazionali		0,00	0,00	0,00	0,00	0,00	0,00	0,00	0,00	0,00
TOTALE		809.694,91	67.484,13	11.533,13	0,00	730.677,65	179.303,52	0,00	0,00	909.981,17

- (a) Indicare l'importo del fondo pluriennale vincolato risultante dal consuntivo dell'anno precedente. Nel primo esercizio di applicazione del titolo primo del D.Lgs 118/2011 la voce indica l'importo del fondo pluriennale vincolato definito in occasione del riaccertamento straordinario dei residui, pari alla differenza tra gli impegni cancellati e reimputati all'esercizio e agli esercizi successivi e gli accertamenti cancellati e reimputati all'esercizio e agli esercizi successivi.
- (b) Indicare l'importo degli impegni assunti negli esercizi precedenti e imputati all'esercizio cui si riferisce il rendiconto finanziati dal FPV. Nel primo esercizio di applicazione del titolo primo del D.Lgs 118/2011 è indicata la differenza tra gli impegni reimputati all'esercizio e gli accertamenti reimputati al medesimo esercizio.
- (x) Indicare le economie, registrate nel corso dell'esercizio e verificate in sede di rendiconto, sugli impegni finanziati dal fondo pluriennale vincolato indicati dalla lettera b.
- (d),(e) Indicare gli impegni assunti nel corso dell'esercizio 2019 con imputazione all'esercizio 0 (colonna d), all'esercizio 0 (colonna e), e agli esercizi successivi (colonna f), comprese le spese prenotate sulla base della gara per l'affidamento dei lavori, formalmente indetta ai sensi dell'art. 53, comma 2, del citato decreto legislativo n. 163 del 2006, riguardanti le spese di investimento per lavori pubblici, di cui all'art. 3 comma 7 del decreto legislativo 12 aprile 2006, n.163 "Codice dei contratti pubblici", esigibili negli esercizi successivi.
- (f)

COMPOSIZIONE DELL'ACCANTONAMENTO AL FONDO CREDITI DI DUBBIA ESIGIBILITA' * E AL FONDO SVALUTAZIONE CREDITI
Esercizio finanziario 2019

TIPOLOGIA	DENOMINAZIONE	RESIDUI ATTIVI FORMATISI NELL'ESERCIZIO CUI SI RIFERISCE IL RENDICONTO (a)	RESIDUI ATTIVI DEGLI ESERCIZI PRECEDENTI (b)	TOTALE RESIDUI ATTIVI (c) = (a) + (b)	IMPORTO MINIMO DEL FONDO (d)	FONDO CREDITI DI DUBBIA ESIGIBILITA' (e)	% di accantonamento al fondo crediti di dubbia esigibilità (f)=(e) / (c)
	<i>Entrate correnti di natura tributaria, contributiva e perequativa</i>						
1010100	Tipologia 101: Imposte, tasse e proventi assimilati	254.347,48	1.216.815,90	1.471.163,38			
	di cui accertati per cassa sulla base del principio contabile 3.7	5.655,48	857,48	6.512,96			
	Tipologia 101: Imposte, tasse e proventi assimilati non accertati per cassa	248.692,00	1.215.958,42	1.464.650,42	1.220.346,73	1.220.346,73	0,8332
1010200	Tipologia 102: Tributi destinati al finanziamento della sanità	0,00	0,00	0,00			
	di cui accertati per cassa sulla base del principio contabile 3.7	0,00	0,00	0,00			
	Tipologia 102: Tributi destinati al finanziamento della sanità non accertati per cassa	0,00	0,00	0,00	0,00	0,00	0,0000
1010300	Tipologia 103: Tributi devoluti e regolati alle autonomie speciali	0,00	0,00	0,00			
	di cui accertati per cassa sulla base del principio contabile 3.7	0,00	0,00	0,00			
	Tipologia 103: Tributi devoluti e regolati alle autonomie speciali non accertati per cassa	0,00	0,00	0,00	0,00	0,00	0,0000
1010400	Tipologia 104: Compartecipazioni di tributi	0,00	0,00	0,00	0,00	0,00	0,0000
1030100	Tipologia 301: Fondi perequativi da Amministrazioni Centrali	0,00	0,00	0,00	0,00	0,00	0,0000
1030200	Tipologia 302: Fondi perequativi dalla Regione o Provincia autonoma	0,00	0,00	0,00	0,00	0,00	0,0000
1000000	TOTALE TITOLO 1	254.347,48	1.216.815,90	1.471.163,38	1.220.346,73	1.220.346,73	0,8295
	<i>Trasferimenti correnti</i>						
2010100	Tipologia 101: Trasferimenti correnti da Amministrazioni pubbliche	269.267,42	20.485,25	289.752,67	0,00	0,00	0,0000
2010200	Tipologia 102: Trasferimenti correnti da Famiglie	0,00	0,00	0,00	0,00	0,00	0,0000
2010300	Tipologia 103: Trasferimenti correnti da Imprese	0,00	0,00	0,00	0,00	0,00	0,0000
2010400	Tipologia 104: Trasferimenti correnti da Istituzioni Sociali Private	0,00	0,00	0,00	0,00	0,00	0,0000
2010500	Tipologia 105: Trasferimenti correnti dall'Unione Europea e dal Resto del Mondo	0,00	0,00	0,00			
	Trasferimenti correnti dall'Unione Europea	0,00	0,00	0,00			
	Trasferimenti correnti dal Resto del Mondo	0,00	0,00	0,00	0,00	0,00	0,0000
2000000	TOTALE TITOLO 2	269.267,42	20.485,25	289.752,67	0,00	0,00	0,0000
	<i>Entrate extratributarie</i>						
3010000	Tipologia 100: Vendita di beni e servizi e proventi derivanti dalla gestione dei beni	130.197,69	581.125,16	711.322,85	580.547,73	580.547,73	0,8162
3020000	Tipologia 200: Proventi derivanti dall'attività di controllo e repressione delle irregolarità e degli illeciti	0,00	11.582,57	11.582,57	0,00	0,00	0,0000

COMPOSIZIONE DELL'ACCANTONAMENTO AL FONDO CREDITI DI DUBBIA ESIGIBILITA' * E AL FONDO SVALUTAZIONE CREDITI
Esercizio finanziario 2019

TIPOLOGIA	DENOMINAZIONE	RESIDUI ATTIVI FORMATISI NELL'ESERCIZIO CUI SI RIFERISCE IL RENDICONTO (a)	RESIDUI ATTIVI DEGLI ESERCIZI PRECEDENTI (b)	TOTALE RESIDUI ATTIVI (c) = (a) + (b)	IMPORTO MINIMO DEL FONDO (d)	FONDO CREDITI DI DUBBIA ESIGIBILITA' (e)	% di accantonamento al fondo crediti di dubbia esigibilità (f)=(e) / (c)
3030000	Tipologia 300: Interessi attivi	0,00	0,00	0,00	0,00	0,00	0,0000
3040000	Tipologia 400: Altre entrate da redditi da capitale	0,00	0,00	0,00	0,00	0,00	0,0000
3050000	Tipologia 500: Rimborsi e altre entrate correnti	33.237,57	53.834,26	87.071,83	0,00	0,00	0,0000
3000000	TOTALE TITOLO 3	163.435,26	646.541,99	809.977,25	580.547,73	580.547,73	0,7167
	<i>Entrate in conto capitale</i>						
4010000	Tipologia 100: Tributi in conto capitale	0,00	0,00	0,00	0,00	0,00	0,0000
4020000	Tipologia 200: Contributi agli investimenti	0,00	0,00	0,00	0,00	0,00	0,0000
	Contributi agli investimenti da amministrazioni pubbliche	0,00	0,00	0,00	0,00	0,00	0,0000
	Contributi agli investimenti da UE	0,00	0,00	0,00	0,00	0,00	0,0000
	Tipologia 200: Contributi agli investimenti al netto dei contributi da PA e da UE	0,00	0,00	0,00	0,00	0,00	0,0000
4030000	Tipologia 300: Altri trasferimenti in conto capitale	51.869,36	0,00	51.869,36	0,00	0,00	0,0000
	Trasferimenti in conto capitale da amministrazioni pubbliche	51.869,36	0,00	51.869,36	0,00	0,00	0,0000
	Trasferimenti in conto capitale da UE	0,00	0,00	0,00	0,00	0,00	0,0000
	Tipologia 300: Altri trasferimenti in conto capitale al netto dei trasferimenti da PA e da UE	0,00	0,00	0,00	0,00	0,00	0,0000
4040000	Tipologia 400: Entrate da alienazione di beni materiali e immateriali	0,00	66.500,00	66.500,00	0,00	0,00	0,0000
4050000	Tipologia 500: Altre entrate in conto capitale	0,00	0,00	0,00	0,00	0,00	0,0000
4000000	TOTALE TITOLO 4	51.869,36	66.500,00	118.369,36	0,00	0,00	0,0000
	<i>Entrate da riduzione di attività finanziarie</i>						
5010000	Tipologia 100: Alienazione di attività finanziarie	0,00	0,00	0,00	0,00	0,00	0,0000
5020000	Tipologia 200: Riscossione crediti di breve termine	0,00	0,00	0,00	0,00	0,00	0,0000
5030000	Tipologia 300: Riscossione crediti di medio-lungo termine	0,00	0,00	0,00	0,00	0,00	0,0000
5040000	Tipologia 400: Altre entrate per riduzione di attività finanziarie	0,00	0,00	0,00	0,00	0,00	0,0000
5000000	TOTALE TITOLO 5	0,00	0,00	0,00	0,00	0,00	0,0000
	TOTALE GENERALE	738.919,52	1.950.343,14	2.689.262,66	1.800.894,46	1.800.894,46	0,6697
	DI CUI FONDO CREDITI DI DUBBIA ESIGIBILITA' IN C/CAPITALE	51.869,36	66.500,00	118.369,36	0,00	0,00	0,0000
	DI CUI FONDO CREDITI DI DUBBIA ESIGIBILITA' DI PARTE CORRENTE (n)	687.050,16	1.883.843,14	2.570.893,30	1.800.894,46	1.800.894,46	0,7005

COMPOSIZIONE FONDO SVALUTAZIONE CREDITI	TOTALE CREDITI	FONDO SVALUTAZIONE CREDITI
	RESIDUI ATTIVI NEL CONTO DEL BILANCIO	(g)2.689.262,66
CREDITI STRALCIATI DAL CONTO DEL BILANCIO	(i)0,00	(o)0,00

COMPOSIZIONE DELL'ACCANTONAMENTO AL FONDO CREDITI DI DUBBIA ESIGIBILITA' * E AL FONDO SVALUTAZIONE CREDITI
Esercizio finanziario 2019

TIPOLOGIA	DENOMINAZIONE	RESIDUI ATTIVI FORMATISI NELL'ESERCIZIO CUI SI RIFERISCE IL RENDICONTO (a)	RESIDUI ATTIVI DEGLI ESERCIZI PRECEDENTI (b)	TOTALE RESIDUI ATTIVI (c) = (a) + (b)	IMPORTO MINIMO DEL FONDO (d)	FONDO CREDITI DI DUBBIA ESIGIBILITA' (e)	% di accantonamento al fondo crediti di dubbia esigibilità (f)=(e) / (c)
	ACCERTAMENTI IMPUTATI AGLI ESERCIZI SUCCESSIVI A QUELLO CUI IL RENDICONTO SI RIFERISCE (m)	0,00	0,00				
	TOTALE	2.689.262,66	1.800.894,46				

* Il fondo crediti di dubbia esigibilità è un accantonamento del risultato di amministrazione. Non richiedono l'accantonamento a tale fondo: a) i trasferimenti da altre Amministrazioni pubbliche e dall'Unione europea; b) i crediti assistiti da fidejussione; c) le entrate tributarie che, sulla base dei nuovi principi contabili, sono accertate per cassa.

(e) Gli importi della colonna (e) non devono essere inferiori a quelli della colonna (d); se sono superiori le motivazioni della differenza sono indicate nella relazione al rendiconto. Il totale generale della colonna (f) corrisponde all'importo del fondo crediti di dubbia esigibilità accantonato nel risultato di amministrazione.

(g) Indicare il totale generale della colonna c).

(h) Indicare il totale generale della colonna e)

(i) Indicare l'importo complessivo dei crediti stralciati dal conto del bilancio nell'esercizio in corso e negli esercizi precedenti.

(l) corrisponde all'importo della cella (i)

(m) trattasi solo degli accertamenti di entrate riguardanti i titoli 5, 6, 7.

(n) comprende anche l'accantonamento riguardante i crediti del titolo 5

**PROSPETTO DELLE ENTRATE DI BILANCIO PER TITOLI, TIPOLOGIE E CATEGORIE
ENTI LOCALI 2019**

TITOLO TIPOLOGIA CATEGORIA	DENOMINAZIONE	ACCERTAMENTI	di cui entrate non ricorrenti	RISCOSSIONI IN C/COMPETENZA	RISCOSSIONI IN C/RESIDUI
	Entrate correnti di natura tributaria, contributiva e perequativa				
1030100	Tipologia 301: Fondi perequativi da Amministrazioni Centrali	812.878,66	0,00	812.878,66	0,00
1030101	Fondi perequativi dallo Stato	812.878,66	0,00	812.878,66	0,00
1030102	Fondo perequativo dallo Stato - Sanità	0,00	0,00	0,00	0,00
1030200	Tipologia 302: Fondi perequativi dalla Regione o Provincia autonoma	0,00	0,00	0,00	0,00
1030201	Fondi perequativi dalla Regione o Provincia autonoma	0,00	0,00	0,00	0,00
1010100	Tipologia 101: Imposte, tasse e proventi assimilati	962.640,08	110.293,46	708.292,60	215.003,96
1010106	Imposta municipale propria	425.740,77	105.740,77	422.244,93	45.587,88
1010108	Imposta comunale sugli immobili (ICI)	4.552,69	4.552,69	4.552,69	10.223,32
1010116	Addizionale comunale IRPEF	95.000,00	0,00	94.103,36	82,71
1010117	Addizionale regionale IRPEF non sanità	0,00	0,00	0,00	0,00
1010120	Imposta regionale sulle attività produttive (IRAP) non Sanità	0,00	0,00	0,00	0,00
1010131	Imposta regionale sulla benzina per autotrazione	0,00	0,00	0,00	0,00
1010139	Imposta sulle assicurazioni RC auto	0,00	0,00	0,00	0,00
1010140	Imposta di iscrizione al pubblico registro automobilistico (PRA)	0,00	0,00	0,00	0,00
1010141	Imposta di soggiorno	0,00	0,00	0,00	0,00
1010142	Imposta regionale sulle concessioni statali sui beni del demanio marittimo	0,00	0,00	0,00	0,00
1010143	Imposta regionale sulle concessioni statali sui beni del patrimonio indisponibile	0,00	0,00	0,00	0,00
1010144	Imposta regionale per le emissioni sonore degli aeromobili	0,00	0,00	0,00	0,00
1010146	Tassa regionale per il diritto allo studio universitario	0,00	0,00	0,00	0,00
1010147	Tassa sulla concessione per la caccia e per la pesca	0,00	0,00	0,00	0,00
1010148	Tasse sulle concessioni regionali	0,00	0,00	0,00	0,00
1010149	Tasse sulle concessioni comunali	0,00	0,00	0,00	0,00
1010150	Tassa di circolazione dei veicoli a motore (tassa automobilistica)	0,00	0,00	0,00	0,00
1010151	Tassa smaltimento rifiuti solidi urbani	424.816,00	0,00	176.124,00	111.782,05
1010152	Tassa occupazione spazi e aree pubbliche	12.448,69	0,00	11.185,69	591,00
1010153	Imposta comunale sulla pubblicità e diritto sulle pubbliche affissioni	81,93	0,00	81,93	0,00
1010154	Imposta municipale secondaria	0,00	0,00	0,00	0,00
1010155	Tassa di abilitazione all'esercizio professionale	0,00	0,00	0,00	0,00
1010159	Tributo speciale per il deposito in discarica dei rifiuti solidi	0,00	0,00	0,00	0,00
1010160	Tributo per l'esercizio delle funzioni di tutela, protezione e igiene dell'ambiente	0,00	0,00	0,00	0,00
1010161	Tributo comunale sui rifiuti e sui servizi	0,00	0,00	0,00	46.737,00
1010164	Diritti mattatoi	0,00	0,00	0,00	0,00
1010165	Diritti degli Enti provinciali turismo	0,00	0,00	0,00	0,00
1010168	Addizionale regionale sui canoni per le utenze di acque pubbliche	0,00	0,00	0,00	0,00
1010170	Proventi dei Casinò	0,00	0,00	0,00	0,00
1010176	Tributo per i servizi indivisibili (TASI)	0,00	0,00	0,00	0,00
1010177	Addizionale regionale sul gas naturale	0,00	0,00	0,00	0,00
1010195	Altre ritenute n.a.c.	0,00	0,00	0,00	0,00
1010196	Altre entrate su lotto, lotterie e altre attività di gioco n.a.c.	0,00	0,00	0,00	0,00
1010197	Altre accise n.a.c.	0,00	0,00	0,00	0,00
1010198	Altre imposte sostitutive n.a.c.	0,00	0,00	0,00	0,00
1010199	Altre imposte, tasse e proventi assimilati n.a.c.	0,00	0,00	0,00	0,00
1010200	Tipologia 102: Tributi destinati al finanziamento della sanità	0,00	0,00	0,00	0,00
1010201	Imposta regionale sulle attività produttive - IRAP - Sanità	0,00	0,00	0,00	0,00
1010202	Imposta regionale sulle attività produttive - IRAP - Sanità derivante da manovra fiscale regionale	0,00	0,00	0,00	0,00
1010203	Compartecipazione IVA - Sanità	0,00	0,00	0,00	0,00
1010204	Addizionale IRPEF - Sanità	0,00	0,00	0,00	0,00
1010205	Addizionale IRPEF - Sanità derivante da manovra fiscale regionale	0,00	0,00	0,00	0,00
1010206	Accisa sulla benzina per autotrazione - sanità	0,00	0,00	0,00	0,00
1010299	Altri tributi destinati al finanziamento della spesa sanitaria n.a.c.	0,00	0,00	0,00	0,00

**PROSPETTO DELLE ENTRATE DI BILANCIO PER TITOLI, TIPOLOGIE E CATEGORIE
ENTI LOCALI 2019**

TITOLO TIPOLOGIA CATEGORIA	DENOMINAZIONE	ACCERTAMENTI	di cui entrate non ricorrenti	RISCOSSIONI IN C/COMPETENZA	RISCOSSIONI IN C/RESIDUI
1010300	Tipologia 103: Tributi devoluti e regolati alle autonomie speciali	0,00	0,00	0,00	0,00
1010301	Imposta sul reddito delle persone fisiche (ex IRPEF)	0,00	0,00	0,00	0,00
1010302	Imposta sul reddito delle società (ex IRPEG)	0,00	0,00	0,00	0,00
1010303	Imposta sostitutiva dell'IRPEF e dell'imposta di registro e di bollo sulle locazioni di immobili per finalità abitative (cedolare secca)	0,00	0,00	0,00	0,00
1010304	Imposte sostitutive su risparmio gestito	0,00	0,00	0,00	0,00
1010305	Imposta sostitutiva in materia di conferimenti di aziende, fusioni e scissioni	0,00	0,00	0,00	0,00
1010307	Imposte municipale propria riservata all'erario	0,00	0,00	0,00	0,00
1010309	Imposta patrimoniale sul valore degli immobili situati all'estero	0,00	0,00	0,00	0,00
1010310	Imposta sulle riserve matematiche delle imprese di assicurazione	0,00	0,00	0,00	0,00
1010311	Imposta sul valore delle attività finanziarie detenute all'estero dalle persone fisiche residenti nel territorio dello stato	0,00	0,00	0,00	0,00
1010312	Imposta sulle plusvalenze da cessione di attività finanziarie	0,00	0,00	0,00	0,00
1010313	Imposta sostitutiva delle imposte sui redditi su plusvalenze da cessione a titolo oneroso di azioni e di altri rapporti partecipativi	0,00	0,00	0,00	0,00
1010314	Imposte su assicurazione vita	0,00	0,00	0,00	0,00
1010315	Imposta erariale sugli aeromobili privati	0,00	0,00	0,00	0,00
1010318	Ritenute sugli interessi e su altri redditi da capitale	0,00	0,00	0,00	0,00
1010319	Ritenute e imposte sostitutive sugli utili distribuiti dalle società di capitali	0,00	0,00	0,00	0,00
1010321	Imposta sul valore aggiunto (IVA) sugli scambi interni	0,00	0,00	0,00	0,00
1010322	Imposta sul valore aggiunto (IVA) sulle importazioni	0,00	0,00	0,00	0,00
1010323	Imposta sulle assicurazioni	0,00	0,00	0,00	0,00
1010324	Accisa sui tabacchi	0,00	0,00	0,00	0,00
1010325	Accisa sull'alcole e le bevande alcoliche	0,00	0,00	0,00	0,00
1010326	Accisa sull'energia elettrica	0,00	0,00	0,00	0,00
1010327	Accisa sui prodotti energetici	0,00	0,00	0,00	0,00
1010328	Accisa sulla benzina per autotrazione - non sanita'	0,00	0,00	0,00	0,00
1010329	Accisa sul gasolio	0,00	0,00	0,00	0,00
1010330	Imposta sul gas naturale	0,00	0,00	0,00	0,00
1010332	Imposta di consumo su oli lubrificanti e bitumi di petrolio	0,00	0,00	0,00	0,00
1010333	Imposta di registro	0,00	0,00	0,00	0,00
1010334	Imposta di bollo	0,00	0,00	0,00	0,00
1010335	Imposta ipotecaria	0,00	0,00	0,00	0,00
1010336	Imposta unica sui concorsi pronostici e sulle scommesse	0,00	0,00	0,00	0,00
1010337	Proventi da lotto, lotterie e altri giochi	0,00	0,00	0,00	0,00
1010338	Imposta sugli intrattenimenti	0,00	0,00	0,00	0,00
1010345	Tassa sulle concessioni governative	0,00	0,00	0,00	0,00
1010350	Tassa di circolazione dei veicoli a motore (tassa automobilistica)	0,00	0,00	0,00	0,00
1010356	Tassa sulle emissioni di anidride solforosa	0,00	0,00	0,00	0,00
1010358	Canone radiotelevisivo	0,00	0,00	0,00	0,00
1010362	Diritti catastali	0,00	0,00	0,00	0,00
1010371	Proventi della vendita di denaturanti e contrassegni di Stato	0,00	0,00	0,00	0,00
1010372	Proventi vari dei Monopoli di Stato	0,00	0,00	0,00	0,00
1010374	Imposte sulle successioni e donazioni	0,00	0,00	0,00	0,00
1010395	Altre accise n.a.c.	0,00	0,00	0,00	0,00
1010396	Altre entrate su lotto, lotterie e altre attività di gioco n.a.c.	0,00	0,00	0,00	0,00
1010397	Altre ritenute n.a.c.	0,00	0,00	0,00	0,00
1010398	Altre imposte sostitutive n.a.c.	0,00	0,00	0,00	0,00
1010399	Altri tributi devoluti e regolati alle autonomie speciali n.a.c.	0,00	0,00	0,00	0,00
1010400	Tipologia 104: Compartecipazioni di tributi	0,00	0,00	0,00	0,00
1010401	Compartecipazione IVA a Regioni - non Sanità	0,00	0,00	0,00	0,00
1010402	Addizionale regionale alla compartecipazione IVA	0,00	0,00	0,00	0,00
1010403	Compartecipazione al bollo auto	0,00	0,00	0,00	0,00
1010404	Compartecipazione al gasolio	0,00	0,00	0,00	0,00
1010405	Compartecipazione IVA ai Comuni	0,00	0,00	0,00	0,00

PROSPETTO DELLE ENTRATE DI BILANCIO PER TITOLI, TIPOLOGIE E CATEGORIE ENTI LOCALI 2019

TITOLO TIPOLOGIA CATEGORIA	DENOMINAZIONE	ACCERTAMENTI	di cui entrate non ricorrenti	RISCOSSIONI IN C/COMPETENZA	RISCOSSIONI IN C/RESIDUI
1010406	Compartecipazione IRPEF ai Comuni	0,00	0,00	0,00	0,00
1010407	Compartecipazione IRPEF alle Province	0,00	0,00	0,00	0,00
1010408	Tributo provinciale deposito in discarica dei rifiuti solidi	0,00	0,00	0,00	0,00
1010409	Compartecipazioni accise benzina e gasolio destinate ad alimentare il Fondo Nazionale Trasporti di cui all'art.16 bis del DL 95/2012	0,00	0,00	0,00	0,00
1010497	Altre compartecipazioni di imposte a Regioni non destinati al finanziamento della spesa sanitaria	0,00	0,00	0,00	0,00
1010498	Altre compartecipazioni alle province n.a.c.	0,00	0,00	0,00	0,00
1010499	Altre compartecipazioni a comuni n.a.c.	0,00	0,00	0,00	0,00
1000000	TOTALE TITOLO 1	1.775.518,74	110.293,46	1.521.171,26	215.003,96
	Trasferimenti correnti				
2010100	Tipologia 101: Trasferimenti correnti da Amministrazioni pubbliche	1.410.986,17	52.512,12	1.141.718,75	210.468,97
2010101	Trasferimenti correnti da Amministrazioni Centrali	75.412,27	11.854,90	75.262,47	370,23
2010102	Trasferimenti correnti da Amministrazioni Locali	1.335.573,90	40.657,22	1.066.466,28	210.098,74
2010103	Trasferimenti correnti da Enti di Previdenza	0,00	0,00	0,00	0,00
2010104	Trasferimenti correnti da organismi interni e/o unità locali della amministrazione	0,00	0,00	0,00	0,00
2010200	Tipologia 102: Trasferimenti correnti da Famiglie	0,00	0,00	0,00	0,00
2010201	Trasferimenti correnti da famiglie	0,00	0,00	0,00	0,00
2010300	Tipologia 103: Trasferimenti correnti da Imprese	18.000,00	0,00	18.000,00	0,00
2010301	Sponsorizzazioni da imprese	0,00	0,00	0,00	0,00
2010302	Altri trasferimenti correnti da imprese	18.000,00	0,00	18.000,00	0,00
2010400	Tipologia 104: Trasferimenti correnti da Istituzioni Sociali Private	0,00	0,00	0,00	0,00
2010401	Trasferimenti correnti da Istituzioni Sociali Private	0,00	0,00	0,00	0,00
2010500	Tipologia 105: Trasferimenti correnti dall'Unione Europea e dal Resto del Mondo	0,00	0,00	0,00	0,00
2010501	Trasferimenti correnti dall'Unione Europea	0,00	0,00	0,00	0,00
2010502	Trasferimenti correnti dal Resto del Mondo	0,00	0,00	0,00	0,00
2000000	TOTALE TITOLO 2	1.428.986,17	52.512,12	1.159.718,75	210.468,97
	Entrate extratributarie				
3010000	Tipologia 100: Vendita di beni e servizi e proventi derivanti dalla gestione dei beni	231.618,18	0,00	101.420,49	112.502,99
3010100	Vendita di beni	1.582,04	0,00	1.582,04	0,00
3010200	Entrate dalla vendita e dall'erogazione di servizi	218.759,20	0,00	93.325,28	108.019,64
3010300	Proventi derivanti dalla gestione dei beni	11.276,94	0,00	6.513,17	4.483,35
3020000	Tipologia 200: Proventi derivanti dall'attività di controllo e repressione delle irregolarità e degli illeciti	8.647,81	0,00	8.647,81	114,23
3020100	Entrate da amministrazioni pubbliche derivanti dall'attività di controllo e repressione delle irregolarità e degli illeciti	7.870,96	0,00	7.870,96	114,23
3020200	Entrate da famiglie derivanti dall'attività di controllo e repressione delle irregolarità e degli illeciti	776,85	0,00	776,85	0,00
3020300	Entrate da imprese derivanti dall'attività di controllo e repressione delle irregolarità e degli illeciti	0,00	0,00	0,00	0,00
3020400	Entrate da Istituzioni Sociali Private derivanti dall'attività di controllo e repressione delle irregolarità e degli illeciti	0,00	0,00	0,00	0,00
3030000	Tipologia 300: Interessi attivi	366,70	0,00	366,70	0,00
3030100	Interessi attivi da titoli o finanziamenti a breve termine	0,00	0,00	0,00	0,00
3030200	Interessi attivi da titoli o finanziamenti a medio - lungo termine	0,00	0,00	0,00	0,00
3030300	Altri interessi attivi	366,70	0,00	366,70	0,00
3040000	Tipologia 400: Altre entrate da redditi da capitale	0,00	0,00	0,00	0,00

**PROSPETTO DELLE ENTRATE DI BILANCIO PER TITOLI, TIPOLOGIE E CATEGORIE
ENTI LOCALI 2019**

TITOLO TIPOLOGIA CATEGORIA	DENOMINAZIONE	ACCERTAMENTI	di cui entrate non ricorrenti	RISCOSSIONI IN C/COMPETENZA	RISCOSSIONI IN C/RESIDUI
3040100	Rendimenti da fondi comuni di investimento	0,00	0,00	0,00	0,00
3040200	Entrate derivanti dalla distribuzione di dividendi	0,00	0,00	0,00	0,00
3040300	Entrate derivanti dalla distribuzione di utili e avanzzi	0,00	0,00	0,00	0,00
3049900	Altre entrate da redditi da capitale	0,00	0,00	0,00	0,00
3050000	Tipologia 500: Rimborsi e altre entrate correnti	142.232,42	0,00	108.994,85	32.185,11
3050100	Indennizzi di assicurazione	0,00	0,00	0,00	0,00
3050200	Rimborsi in entrata	69.254,31	0,00	36.923,75	32.181,60
3059900	Altre entrate correnti n.a.c.	72.978,11	0,00	72.071,10	3,51
3000000	TOTALE TITOLO 3	382.865,11	0,00	219.429,85	144.802,33
	Entrate in conto capitale				
4010000	Tipologia 100: Tributi in conto capitale	0,00	0,00	0,00	0,00
4010100	Imposte da sanatorie e condoni	0,00	0,00	0,00	0,00
4010200	Altre imposte in conto capitale	0,00	0,00	0,00	0,00
4020000	Tipologia 200: Contributi agli investimenti	0,00	0,00	0,00	0,00
4020100	Contributi agli investimenti da amministrazioni pubbliche	0,00	0,00	0,00	0,00
4020200	Contributi agli investimenti da Famiglie	0,00	0,00	0,00	0,00
4020300	Contributi agli investimenti da Imprese	0,00	0,00	0,00	0,00
4020400	Contributi agli investimenti da Istituzioni Sociali Private	0,00	0,00	0,00	0,00
4020500	Contributi agli investimenti dall'Unione Europea e dal Resto del Mondo	0,00	0,00	0,00	0,00
4020600	Contributi agli investimenti direttamente destinati al rimborso di prestiti da amministrazioni pubbliche	0,00	0,00	0,00	0,00
4030000	Tipologia 300: Altri trasferimenti in conto capitale	138.752,06	107.279,19	86.882,70	0,00
4030100	Trasferimenti in conto capitale per assunzione di debiti dell'amministrazione da parte di amministrazioni pubbliche	0,00	0,00	0,00	0,00
4030200	Trasferimenti in conto capitale per assunzione di debiti dell'amministrazione da parte di Imprese	0,00	0,00	0,00	0,00
4030300	Trasferimenti in conto capitale per assunzione di debiti dell'amministrazione da parte dell'Unione Europea e del Resto del Mondo	0,00	0,00	0,00	0,00
4030400	Trasferimenti in conto capitale da parte di amministrazioni pubbliche per cancellazione di debiti dell'amministrazione	0,00	0,00	0,00	0,00
4030500	Trasferimenti in conto capitale da parte di Imprese per cancellazione di debiti dell'amministrazione	0,00	0,00	0,00	0,00
4030600	Trasferimenti in conto capitale da parte dell'Unione Europea e Resto del Mondo per cancellazione di debiti dell'amministrazione	0,00	0,00	0,00	0,00
4030700	Trasferimenti in conto capitale per ripiano disavanzi pregressi da amministrazioni pubbliche	0,00	0,00	0,00	0,00
4030800	Trasferimenti in conto capitale per ripiano disavanzi pregressi da Imprese	0,00	0,00	0,00	0,00
4030900	Trasferimenti in conto capitale per ripiano disavanzi pregressi dall'Unione Europea e dal Resto del Mondo	0,00	0,00	0,00	0,00
4031000	Altri trasferimenti in conto capitale da amministrazioni pubbliche	138.752,06	107.279,19	86.882,70	0,00
4031100	Altri trasferimenti in conto capitale da Famiglie	0,00	0,00	0,00	0,00
4031200	Altri trasferimenti in conto capitale da Imprese	0,00	0,00	0,00	0,00
4031300	Altri trasferimenti in conto capitale da Istituzioni Sociali Private	0,00	0,00	0,00	0,00
4031400	Altri trasferimenti in conto capitale dall'Unione Europea e dal Resto del Mondo	0,00	0,00	0,00	0,00
4040000	Tipologia 400: Entrate da alienazione di beni materiali e immateriali	4.497,00	0,00	4.497,00	0,00
4040100	Alienazione di beni materiali	4.497,00	0,00	4.497,00	0,00
4040200	Cessione di Terreni e di beni materiali non prodotti	0,00	0,00	0,00	0,00
4040300	Alienazione di beni immateriali	0,00	0,00	0,00	0,00
4050000	Tipologia 500: Altre entrate in conto capitale	12.610,99	0,00	12.610,99	0,00
4050100	Permessi di costruire	12.610,99	0,00	12.610,99	0,00
4050200	Entrate derivanti da conferimento immobili a fondi immobiliari	0,00	0,00	0,00	0,00
4050300	Entrate in conto capitale dovute a rimborsi, recuperi e restituzioni di somme non dovute o incassate in eccesso	0,00	0,00	0,00	0,00
4050400	Altre entrate in conto capitale n.a.c.	0,00	0,00	0,00	0,00

**PROSPETTO DELLE ENTRATE DI BILANCIO PER TITOLI, TIPOLOGIE E CATEGORIE
ENTI LOCALI 2019**

TITOLO TIPOLOGIA CATEGORIA	DENOMINAZIONE	ACCERTAMENTI	di cui entrate non ricorrenti	RISCOSSIONI IN C/COMPETENZA	RISCOSSIONI IN C/RESIDUI
4000000	TOTALE TITOLO 4	155.860,05	107.279,19	103.990,69	0,00
	Entrate da riduzione di attività finanziarie				
5010000	Tipologia 100: Alienazione di attività finanziarie	0,00	0,00	0,00	0,00
5010100	Alienazione di partecipazioni	0,00	0,00	0,00	0,00
5010200	Alienazione di quote di fondi comuni di investimento	0,00	0,00	0,00	0,00
5010300	Alienazione di titoli obbligazionari a breve termine	0,00	0,00	0,00	0,00
5010400	Alienazione di titoli obbligazionari a medio-lungo termine	0,00	0,00	0,00	0,00
5020000	Tipologia 200: Riscossione crediti di breve termine	0,00	0,00	0,00	0,00
5020100	Riscossione crediti di breve termine a tasso agevolato da Amministrazioni Pubbliche	0,00	0,00	0,00	0,00
5020200	Riscossione crediti di breve termine a tasso agevolato da Famiglie	0,00	0,00	0,00	0,00
5020300	Riscossione crediti di breve termine a tasso agevolato da Imprese	0,00	0,00	0,00	0,00
5020400	Riscossione crediti di breve termine a tasso agevolato da Istituzioni Sociali Private	0,00	0,00	0,00	0,00
5020500	Riscossione crediti di breve termine a tasso agevolato dall'Unione Europea e dal Resto del Mondo	0,00	0,00	0,00	0,00
5020600	Riscossione crediti di breve termine a tasso non agevolato da Amministrazione Pubbliche	0,00	0,00	0,00	0,00
5020700	Riscossione crediti di breve termine a tasso non agevolato da Famiglie	0,00	0,00	0,00	0,00
5020800	Riscossione crediti di breve termine a tasso non agevolato da Imprese	0,00	0,00	0,00	0,00
5020900	Riscossione crediti di breve termine a tasso non agevolato da Istituzioni Sociali Private	0,00	0,00	0,00	0,00
5021000	Riscossione crediti di breve termine a tasso non agevolato dall'Unione Europea e dal Resto del Mondo	0,00	0,00	0,00	0,00
5030000	Tipologia 300: Riscossione crediti di medio-lungo termine	0,00	0,00	0,00	0,00
5030100	Riscossione crediti di medio-lungo termine a tasso agevolato da Amministrazioni Pubbliche	0,00	0,00	0,00	0,00
5030200	Riscossione crediti di medio-lungo termine a tasso agevolato da Famiglie	0,00	0,00	0,00	0,00
5030300	Riscossione crediti di medio-lungo termine a tasso agevolato da Imprese	0,00	0,00	0,00	0,00
5030400	Riscossione crediti di medio-lungo termine a tasso agevolato da Istituzioni Sociali Private	0,00	0,00	0,00	0,00
5030500	Riscossione crediti di medio-lungo termine a tasso agevolato dall'Unione Europea e dal Resto del Mondo	0,00	0,00	0,00	0,00
5030600	Riscossione crediti di medio-lungo termine a tasso non agevolato da Amministrazioni Pubbliche	0,00	0,00	0,00	0,00
5030700	Riscossione crediti di medio-lungo termine a tasso non agevolato da Famiglie	0,00	0,00	0,00	0,00
5030800	Riscossione crediti di medio-lungo termine a tasso non agevolato da Imprese	0,00	0,00	0,00	0,00
5030900	Riscossione crediti di medio-lungo termine a tasso non agevolato da Istituzioni Sociali Private	0,00	0,00	0,00	0,00
5031000	Riscossione crediti di medio-lungo termine a tasso non agevolato dall'Unione Europea e dal Resto del Mondo	0,00	0,00	0,00	0,00
5031100	Riscossione crediti sorti a seguito di escussione di garanzie in favore di Amministrazioni Pubbliche	0,00	0,00	0,00	0,00
5031200	Riscossione crediti sorti a seguito di escussione di garanzie in favore di Famiglie	0,00	0,00	0,00	0,00
5031300	Riscossione crediti sorti a seguito di escussione di garanzie in favore di Imprese	0,00	0,00	0,00	0,00
5031400	Riscossione crediti sorti a seguito di escussione di garanzie in favore di Istituzioni Sociali Private	0,00	0,00	0,00	0,00
5031500	Riscossione crediti sorti a seguito di escussione di garanzie in favore dell'Unione Europea e del Resto del Mondo	0,00	0,00	0,00	0,00
5040000	Tipologia 400: Altre entrate per riduzione di attività finanziarie	0,00	0,00	0,00	0,00
5040100	Altre entrate per riduzione di altre attività finanziarie verso Amministrazioni Pubbliche	0,00	0,00	0,00	0,00
5040200	Altre entrate per riduzione di altre attività finanziarie verso Famiglie	0,00	0,00	0,00	0,00
5040300	Altre entrate per riduzione di altre attività finanziarie verso Imprese	0,00	0,00	0,00	0,00
5040400	Altre entrate per riduzione di altre attività finanziarie verso Istituzioni Sociali Private	0,00	0,00	0,00	0,00
5040500	Altre entrate per riduzione di altre attività finanziarie verso Unione Europea e Resto del Mondo	0,00	0,00	0,00	0,00
5040600	Prelevi dai conti di tesoreria statale diversi dalla Tesoreria Unica	0,00	0,00	0,00	0,00
5040700	Prelevi da depositi bancari	0,00	0,00	0,00	0,00
5040800	Entrate da derivati di ammortamento	0,00	0,00	0,00	0,00
5000000	TOTALE TITOLO 5	0,00	0,00	0,00	0,00
	Accensione Prestiti				
6010000	Tipologia 100: Emissione di titoli obbligazionari	0,00	0,00	0,00	0,00

**PROSPETTO DELLE ENTRATE DI BILANCIO PER TITOLI, TIPOLOGIE E CATEGORIE
ENTI LOCALI 2019**

TITOLO TIPOLOGIA CATEGORIA	DENOMINAZIONE	ACCERTAMENTI	di cui entrate non ricorrenti	RISCOSSIONI IN C/COMPETENZA	RISCOSSIONI IN C/RESIDUI
6010100	Emissioni titoli obbligazionari a breve termine	0,00	0,00	0,00	0,00
6010200	Emissioni titoli obbligazionari a medio-lungo termine	0,00	0,00	0,00	0,00
6020000	Tipologia 200: Accensione prestiti a breve termine	0,00	0,00	0,00	0,00
6020100	Finanziamenti a breve termine	0,00	0,00	0,00	0,00
6020200	Anticipazioni	0,00	0,00	0,00	0,00
6030000	Tipologia 300: Accensione mutui e altri finanziamenti a medio lungo termine	0,00	0,00	0,00	80.636,93
6030100	Finanziamenti a medio lungo termine	0,00	0,00	0,00	80.636,93
6030200	Accensione prestiti da attualizzazione Contributi Pluriennali	0,00	0,00	0,00	0,00
6030300	Accensione prestiti a seguito di escussione di garanzie	0,00	0,00	0,00	0,00
6040000	Tipologia 400: Altre forme di indebitamento	0,00	0,00	0,00	0,00
6040200	Accensione Prestiti - Leasing finanziario	0,00	0,00	0,00	0,00
6040300	Accensione Prestiti - Operazioni di cartolarizzazione	0,00	0,00	0,00	0,00
6040400	Accensione Prestiti - Derivati	0,00	0,00	0,00	0,00
6000000	TOTALE TITOLO 6	0,00	0,00	0,00	80.636,93
	Anticipazioni da istituto tesoriere/cassiere				
7010000	Tipologia 100: Anticipazioni da istituto tesoriere/cassiere	0,00	0,00	0,00	0,00
7010100	Anticipazioni da istituto tesoriere/cassiere	0,00	0,00	0,00	0,00
7000000	TOTALE TITOLO 7	0,00	0,00	0,00	0,00
	Entrate per conto terzi e partite di giro				
9010000	Tipologia 100: Entrate per partite di giro	492.770,57	0,00	477.220,57	14.978,50
9010100	Altre ritenute	126.366,22	0,00	126.366,22	0,00
9010200	Ritenute su redditi da lavoro dipendente	337.374,06	0,00	337.374,06	0,00
9010300	Ritenute su redditi da lavoro autonomo	0,00	0,00	0,00	0,00
9010400	Finanziamento della gestione sanitaria dalla gestione ordinaria della Regione	0,00	0,00	0,00	0,00
9019900	Altre entrate per partite di giro	29.030,29	0,00	13.480,29	14.978,50
9020000	Tipologia 200: Entrate per conto terzi	4.920,00	0,00	4.920,00	0,00
9020100	Rimborsi per acquisto di beni e servizi per conto terzi	3.670,00	0,00	3.670,00	0,00
9020200	Trasferimenti da Amministrazioni pubbliche per operazioni conto terzi	0,00	0,00	0,00	0,00
9020300	Trasferimenti da altri settori per operazioni conto terzi	0,00	0,00	0,00	0,00
9020400	Depositi di/prezzo terzi	1.250,00	0,00	1.250,00	0,00
9020500	Riscossione imposte e tributi per conto terzi	0,00	0,00	0,00	0,00
9029900	Altre entrate per conto terzi	0,00	0,00	0,00	0,00
9000000	TOTALE TITOLO 9	497.690,57	0,00	482.140,57	14.978,50
	TOTALE TITOLI	4.240.920,64	270.084,77	3.486.451,12	665.890,69

PROSPETTO DELLE SPESE DI BILANCIO PER MISSIONI, PROGRAMMI E MACROAGGREGATI
SPESE CORRENTI - IMPEGNI
Esercizio finanziario 2019

MISSIONI E PROGRAMMI / MACROAGGREGATI	Redditi da lavoro dipendente	Imposte e tasse a carico dell'ente	Acquisto di beni e servizi	Trasferimenti correnti	Trasferimenti di tributi (solo per le Regioni)	Fondi perequativi (solo per le Regioni)	Interessi passivi	Atre spese per redditi da capitale	Rimborsi e poste correttive delle entrate	Altre spese correnti	Totale
	101	102	103	104	105	106	107	108	109	110	100
1 MISSIONE 1 - Servizi istituzionali, generali e di gestione											
1 Organi istituzionali	0,00	2.266,63	26.608,49	0,00	0,00	0,00	0,00	0,00	0,00	0,00	28.875,12
2 Segreteria generale	201.376,29	13.227,47	52.798,05	48.076,81	0,00	0,00	0,00	0,00	0,00	0,00	315.478,62
3 Gestione economica, finanziaria, programmazione, provveditorato	78.154,72	5.233,44	14.425,00	0,00	0,00	0,00	0,00	0,00	0,00	0,00	97.813,16
4 Gestione delle entrate tributarie e servizi fiscali	57.879,82	3.880,23	18.258,84	600,00	0,00	0,00	0,00	0,00	0,00	0,00	80.618,89
5 Gestione dei beni demaniali e patrimoniali	0,00	601,42	10.258,02	0,00	0,00	0,00	0,00	0,00	0,00	0,00	10.859,44
6 Ufficio tecnico	141.475,54	9.472,23	3.520,10	1.800,30	0,00	0,00	0,00	0,00	0,00	309,67	156.577,84
7 Elezioni e consultazioni popolari - Anagrafe e stato civile	96.892,57	6.500,98	9.453,92	3.701,31	0,00	0,00	0,00	0,00	0,00	0,00	116.548,78
8 Statistica e sistemi informativi	0,00	0,00	0,00	0,00	0,00	0,00	0,00	0,00	0,00	0,00	0,00
9 Assistenza tecnico-amministrativa agli enti locali	0,00	0,00	0,00	0,00	0,00	0,00	0,00	0,00	0,00	0,00	0,00
10 Risorse umane	0,00	0,00	0,00	0,00	0,00	0,00	0,00	0,00	0,00	0,00	0,00
11 Altri servizi generali	288.909,55	19.241,06	68.024,23	0,00	0,00	0,00	4.133,87	0,00	1.378,00	136.431,88	518.118,59
TOTALE MISSIONE 1 - Servizi istituzionali, generali e di gestione	864.688,49	60.423,46	203.346,65	54.178,42	0,00	0,00	4.133,87	0,00	1.378,00	136.741,55	1.324.890,44
2 MISSIONE 2 - Giustizia											
1 Uffici giudiziari	0,00	0,00	0,00	0,00	0,00	0,00	0,00	0,00	0,00	0,00	0,00
2 Casa circondariale e altri servizi	0,00	0,00	0,00	0,00	0,00	0,00	0,00	0,00	0,00	0,00	0,00
TOTALE MISSIONE 2 - Giustizia	0,00	0,00	0,00	0,00	0,00	0,00	0,00	0,00	0,00	0,00	0,00
3 MISSIONE 3 - Ordine pubblico e sicurezza											
1 Polizia locale e amministrativa	92.798,30	6.340,60	14.792,10	0,00	0,00	0,00	0,00	0,00	0,00	1.054,39	114.985,39
2 Sistema integrato di sicurezza urbana	0,00	0,00	0,00	0,00	0,00	0,00	0,00	0,00	0,00	0,00	0,00
TOTALE MISSIONE 3 - Ordine pubblico e sicurezza	92.798,30	6.340,60	14.792,10	0,00	0,00	0,00	0,00	0,00	0,00	1.054,39	114.985,39
4 MISSIONE 4 - Istruzione e diritto allo studio											
1 Istruzione prescolastica	0,00	0,00	1.200,00	0,00	0,00	0,00	0,00	0,00	0,00	0,00	1.200,00
2 Altri ordini di istruzione	0,00	943,74	108.374,31	0,00	0,00	0,00	0,00	0,00	0,00	0,00	109.318,05
4 Istruzione universitaria	0,00	0,00	0,00	0,00	0,00	0,00	0,00	0,00	0,00	0,00	0,00
5 Istruzione tecnica superiore	0,00	0,00	0,00	0,00	0,00	0,00	0,00	0,00	0,00	0,00	0,00
6 Servizi ausiliari all'istruzione	130.202,34	6.468,21	79.838,23	15.343,27	0,00	0,00	0,00	0,00	0,00	3.000,00	234.852,05
7 Diritto allo studio	0,00	0,00	0,00	0,00	0,00	0,00	0,00	0,00	0,00	0,00	0,00
TOTALE MISSIONE 4 - Istruzione e diritto allo studio	130.202,34	7.411,95	189.412,54	15.343,27	0,00	0,00	0,00	0,00	0,00	3.000,00	345.370,10
5 MISSIONE 5 - Tutela e valorizzazione dei beni e attività culturali											
1 Valorizzazione dei beni di interesse storico	0,00	0,00	2.189,90	0,00	0,00	0,00	0,00	0,00	0,00	0,00	2.189,90

PROSPETTO DELLE SPESE DI BILANCIO PER MISSIONI, PROGRAMMI E MACROAGGREGATI
SPESE CORRENTI - IMPEGNI
Esercizio finanziario 2019

MISSIONI E PROGRAMMI / MACROAGGREGATI	Redditi da lavoro dipendente	Imposte e tasse a carico dell'ente	Acquisto di beni e servizi	Trasferimenti correnti	Trasferimenti di tributi (solo per le Regioni)	Fondi perequativi (solo per le Regioni)	Interessi passivi	Atre spese per redditi da capitale	Rimborsi e poste correttive delle entrate	Altre spese correnti	Totale
	101	102	103	104	105	106	107	108	109	110	100
2 Attività culturali e interventi diversi nel settore culturale	13.421,89	901,25	32.857,31	9.411,11	0,00	0,00	0,00	0,00	0,00	4.026,44	60.618,00
TOTALE MISSIONE 5 - Tutela e valorizzazione dei beni e attività culturali	13.421,89	901,25	35.047,21	9.411,11	0,00	0,00	0,00	0,00	0,00	4.026,44	62.807,90
6 MISSIONE 6 - Politiche giovanili, sport e tempo libero											
1 Sport e tempo libero	0,00	0,00	12.201,25	0,00	0,00	0,00	0,00	0,00	0,00	0,00	12.201,25
2 Giovani	0,00	0,00	0,00	0,00	0,00	0,00	0,00	0,00	0,00	0,00	0,00
TOTALE MISSIONE 6 - Politiche giovanili, sport e tempo libero	0,00	0,00	12.201,25	0,00	0,00	0,00	0,00	0,00	0,00	0,00	12.201,25
7 MISSIONE 7 - Turismo											
1 Sviluppo e la valorizzazione del turismo	0,00	0,00	17.432,55	7.000,00	0,00	0,00	0,00	0,00	0,00	0,00	24.432,55
TOTALE MISSIONE 7 - Turismo	0,00	0,00	17.432,55	7.000,00	0,00	0,00	0,00	0,00	0,00	0,00	24.432,55
8 MISSIONE 8 - Assetto del territorio ed edilizia abitativa											
1 Urbanistica e assetto del territorio	21.692,72	1.844,25	208.401,32	0,00	0,00	0,00	0,00	0,00	0,00	1.886,00	233.824,29
2 Edilizia residenziale pubblica e locale e piani di edilizia economico-popolare	56.700,40	3.756,32	0,00	0,00	0,00	0,00	0,00	0,00	0,00	0,00	60.456,72
TOTALE MISSIONE 8 - Assetto del territorio ed edilizia abitativa	78.393,12	5.600,57	208.401,32	0,00	0,00	0,00	0,00	0,00	0,00	1.886,00	294.281,01
9 MISSIONE 9 - Sviluppo sostenibile e tutela del territorio e dell'ambiente											
1 Difesa del suolo	0,00	0,00	0,00	0,00	0,00	0,00	0,00	0,00	0,00	0,00	0,00
2 Tutela, valorizzazione e recupero ambientale	0,00	0,00	0,00	5.300,00	0,00	0,00	0,00	0,00	0,00	0,00	5.300,00
3 Rifiuti	0,00	0,00	366.425,97	30.378,70	0,00	0,00	0,00	0,00	0,00	0,00	396.804,67
4 Servizio idrico integrato	27.011,40	1.785,65	65.598,89	5.082,83	0,00	0,00	0,00	0,00	0,00	1.864,51	101.343,28
5 Aree protette, parchi naturali, protezione naturalistica e forestazione	0,00	0,00	2.396,39	0,00	0,00	0,00	0,00	0,00	0,00	0,00	2.396,39
6 Tutela e valorizzazione delle risorse idriche	0,00	0,00	0,00	0,00	0,00	0,00	0,00	0,00	0,00	0,00	0,00
7 Sviluppo sostenibile territorio montano piccoli Comuni	0,00	0,00	0,00	0,00	0,00	0,00	0,00	0,00	0,00	0,00	0,00
8 Qualità dell'aria e riduzione dell'inquinamento	0,00	0,00	0,00	0,00	0,00	0,00	0,00	0,00	0,00	0,00	0,00
TOTALE MISSIONE 9 - Sviluppo sostenibile e tutela del territorio e dell'ambiente	27.011,40	1.785,65	434.421,25	40.761,53	0,00	0,00	0,00	0,00	0,00	1.864,51	505.844,34
10 MISSIONE 10 - Trasporti e diritto alla mobilità											

PROSPETTO DELLE SPESE DI BILANCIO PER MISSIONI, PROGRAMMI E MACROAGGREGATI
SPESE CORRENTI - IMPEGNI
Esercizio finanziario 2019

MISSIONI E PROGRAMMI / MACROAGGREGATI		Redditi da lavoro dipendente	Imposte e tasse a carico dell'ente	Acquisto di beni e servizi	Trasferimenti correnti	Trasferimenti di tributi (solo per le Regioni)	Fondi perequativi (solo per le Regioni)	Interessi passivi	Altre spese per redditi da capitale	Rimborsi e poste correttive delle entrate	Altre spese correnti	Totale
		101	102	103	104	105	106	107	108	109	110	100
1	Trasporto ferroviario	0,00	0,00	0,00	0,00	0,00	0,00	0,00	0,00	0,00	0,00	0,00
2	Trasporto pubblico locale	0,00	0,00	0,00	0,00	0,00	0,00	0,00	0,00	0,00	0,00	0,00
3	Trasporto per vie d'acqua	0,00	0,00	0,00	0,00	0,00	0,00	0,00	0,00	0,00	0,00	0,00
4	Altre modalità di trasporto	0,00	0,00	0,00	0,00	0,00	0,00	0,00	0,00	0,00	0,00	0,00
5	Viabilità e infrastrutture stradali	0,00	0,00	0,00	0,00	0,00	0,00	0,00	0,00	0,00	0,00	0,00
TOTALE MISSIONE 10 - Trasporti e diritto alla mobilità		0,00	0,00	0,00	0,00	0,00	0,00	0,00	0,00	0,00	0,00	0,00
11	MISSIONE 11 - Soccorso civile											
1	Sistema di protezione civile	0,00	0,00	1.000,00	6.830,92	0,00	0,00	0,00	0,00	0,00	0,00	7.830,92
2	Interventi a seguito di calamità naturali	0,00	0,00	0,00	0,00	0,00	0,00	0,00	0,00	0,00	0,00	0,00
TOTALE MISSIONE 11 - Soccorso civile		0,00	0,00	1.000,00	6.830,92	0,00	0,00	0,00	0,00	0,00	0,00	7.830,92
12	MISSIONE 12 - Diritti sociali, politiche sociali e famiglia											
1	Interventi per l'infanzia e i minori e per asili nido	182.787,02	12.109,17	21.916,24	13.923,74	0,00	0,00	0,00	0,00	0,00	0,00	230.736,17
2	Interventi per la disabilità	0,00	0,00	0,00	0,00	0,00	0,00	0,00	0,00	0,00	0,00	0,00
3	Interventi per gli anziani	0,00	154,20	44.814,74	0,00	0,00	0,00	0,00	0,00	0,00	0,00	44.968,94
4	Interventi per i soggetti a rischio di esclusione sociale	31.999,34	2.144,34	30.863,69	10.651,51	0,00	0,00	0,00	0,00	0,00	1.000,00	76.658,88
5	Interventi per le famiglie	0,00	0,00	3.675,60	0,00	0,00	0,00	0,00	0,00	0,00	0,00	3.675,60
6	Interventi per il diritto alla casa	0,00	0,00	0,00	0,00	0,00	0,00	0,00	0,00	0,00	0,00	0,00
7	Programmazione e governo della rete dei servizi sociosanitari e sociali	0,00	0,00	0,00	0,00	0,00	0,00	0,00	0,00	0,00	0,00	0,00
8	Cooperazione e associazionismo	0,00	0,00	0,00	0,00	0,00	0,00	0,00	0,00	0,00	0,00	0,00
9	Servizio necroscopico e cimiteriale	12.430,08	759,95	13.291,46	0,00	0,00	0,00	0,00	0,00	0,00	4.287,71	30.769,20
TOTALE MISSIONE 12 - Diritti sociali, politiche sociali e famiglia		227.216,44	15.167,66	114.561,73	24.575,25	0,00	0,00	0,00	0,00	0,00	5.287,71	386.808,79
13	MISSIONE 13 - Tutela della salute											
7	Ulteriori spese in materia sanitaria	0,00	0,00	0,00	0,00	0,00	0,00	0,00	0,00	0,00	0,00	0,00
TOTALE MISSIONE 13 - Tutela della salute		0,00	0,00	0,00	0,00	0,00	0,00	0,00	0,00	0,00	0,00	0,00
14	MISSIONE 14 - Sviluppo economico e competitività											
1	Industria, PMI e Artigianato	0,00	0,00	0,00	4.000,30	0,00	0,00	0,00	0,00	0,00	0,00	4.000,30
2	Commercio - reti distributive - tutela dei consumatori	15.109,39	901,25	891,45	0,00	0,00	0,00	0,00	0,00	0,00	0,00	16.902,09
3	Ricerca e innovazione	0,00	0,00	0,00	0,00	0,00	0,00	0,00	0,00	0,00	0,00	0,00
4	Reti e altri servizi di pubblica utilità	0,00	0,00	0,00	0,00	0,00	0,00	0,00	0,00	0,00	0,00	0,00
TOTALE MISSIONE 14 - Sviluppo economico e competitività		15.109,39	901,25	891,45	4.000,30	0,00	0,00	0,00	0,00	0,00	0,00	20.902,39
15	MISSIONE 15 - Politiche per il lavoro e la formazione professionale											

PROSPETTO DELLE SPESE DI BILANCIO PER MISSIONI, PROGRAMMI E MACROAGGREGATI
SPESE CORRENTI - IMPEGNI
Esercizio finanziario 2019

MISSIONI E PROGRAMMI / MACROAGGREGATI		Redditi da lavoro dipendente	Imposte e tasse a carico dell'ente	Acquisto di beni e servizi	Trasferimenti correnti	Trasferimenti di tributi (solo per le Regioni)	Fondi perequativi (solo per le Regioni)	Interessi passivi	Altre spese per redditi da capitale	Rimborsi e poste correttive delle entrate	Altre spese correnti	Totale
		101	102	103	104	105	106	107	108	109	110	100
1	Servizi per lo sviluppo del mercato del lavoro	0,00	0,00	0,00	0,00	0,00	0,00	0,00	0,00	0,00	0,00	0,00
2	Formazione professionale	0,00	0,00	0,00	0,00	0,00	0,00	0,00	0,00	0,00	0,00	0,00
3	Sostegno all'occupazione	0,00	0,00	0,00	0,00	0,00	0,00	0,00	0,00	0,00	0,00	0,00
	TOTALE MISSIONE 15 - Politiche per il lavoro e la formazione professionale	0,00	0,00	0,00	0,00	0,00	0,00	0,00	0,00	0,00	0,00	0,00
16	MISSIONE 16 - Agricoltura, politiche agroalimentari e pesca											
1	Sviluppo del settore agricolo e del sistema agroalimentare	0,00	0,00	0,00	60,00	0,00	0,00	0,00	0,00	0,00	0,00	60,00
2	Caccia e pesca	0,00	0,00	0,00	0,00	0,00	0,00	0,00	0,00	0,00	0,00	0,00
	TOTALE MISSIONE 16 - Agricoltura, politiche agroalimentari e pesca	0,00	0,00	0,00	60,00	0,00	0,00	0,00	0,00	0,00	0,00	60,00
17	MISSIONE 17 - Energia e diversificazione delle fonti energetiche											
1	Fonti energetiche	0,00	0,00	146,40	0,00	0,00	0,00	0,00	0,00	0,00	0,00	146,40
	TOTALE MISSIONE 17 - Energia e diversificazione delle fonti energetiche	0,00	0,00	146,40	0,00	0,00	0,00	0,00	0,00	0,00	0,00	146,40
18	MISSIONE 18 - Relazioni con le altre autonomie territoriali e locali											
1	Relazioni finanziarie con le altre autonomie territoriali	0,00	0,00	0,00	0,00	0,00	0,00	0,00	0,00	0,00	0,00	0,00
	TOTALE MISSIONE 18 - Relazioni con le altre autonomie territoriali e locali	0,00	0,00	0,00	0,00	0,00	0,00	0,00	0,00	0,00	0,00	0,00
19	MISSIONE 19 - Relazioni internazionali											
1	Relazioni internazionali e Cooperazione allo sviluppo	0,00	0,00	0,00	0,00	0,00	0,00	0,00	0,00	0,00	0,00	0,00
	TOTALE MISSIONE 19 - Relazioni internazionali	0,00	0,00	0,00	0,00	0,00	0,00	0,00	0,00	0,00	0,00	0,00
20	MISSIONE 20 - Fondi e accantonamenti											
1	Fondo di riserva	0,00	0,00	0,00	0,00	0,00	0,00	0,00	0,00	0,00	0,00	0,00
2	Fondo crediti di dubbia esigibilità	0,00	0,00	0,00	0,00	0,00	0,00	0,00	0,00	0,00	0,00	0,00
3	Altri fondi	0,00	0,00	0,00	0,00	0,00	0,00	0,00	0,00	0,00	0,00	0,00
	TOTALE MISSIONE 20 - Fondi e accantonamenti	0,00	0,00	0,00	0,00	0,00	0,00	0,00	0,00	0,00	0,00	0,00
50	MISSIONE 50 - Debito pubblico											
1	Quota interessi ammortamento mutui e prestiti obbligazionari	0,00	0,00	0,00	0,00	0,00	0,00	121.138,43	0,00	0,00	0,00	121.138,43

PROSPETTO DELLE SPESE DI BILANCIO PER MISSIONI, PROGRAMMI E MACROAGGREGATI
SPESE CORRENTI - IMPEGNI
Esercizio finanziario 2019

MISSIONI E PROGRAMMI / MACROAGGREGATI		Redditi da lavoro dipendente	Imposte e tasse a carico dell'ente	Acquisto di beni e servizi	Trasferimenti correnti	Trasferimenti di tributi (solo per le Regioni)	Fondi perequativi (solo per le Regioni)	Interessi passivi	Altre spese per redditi da capitale	Rimborsi e poste correttive delle entrate	Altre spese correnti	Totale
		101	102	103	104	105	106	107	108	109	110	100
	TOTALE MISSIONE 50 - Debito pubblico	0,00	0,00	0,00	0,00	0,00	0,00	121.138,43	0,00	0,00	0,00	121.138,43
60	MISSIONE 60 - Anticipazioni finanziarie											
1	Restituzione anticipazione di tesoreria	0,00	0,00	0,00	0,00	0,00	0,00	0,00	0,00	0,00	0,00	0,00
	TOTALE MISSIONE 60 - Anticipazioni finanziarie	0,00	0,00	0,00	0,00	0,00	0,00	0,00	0,00	0,00	0,00	0,00
	TOTALE MACROAGGREGATI	1.448.841,37	98.532,39	1.231.654,45	162.160,80	0,00	0,00	125.272,30	0,00	1.378,00	153.860,60	3.221.699,91

PROSPETTO DELLE SPESE DI BILANCIO PER MISSIONI, PROGRAMMI E MACROAGGREGATI
SPESE CORRENTI - PAGAMENTI IN C/COMPETENZA
Esercizio finanziario 2019

MISSIONI E PROGRAMMI / MACROAGGREGATI	Redditi da lavoro dipendente	Imposte e tasse a carico dell'ente	Acquisto di beni e servizi	Trasferimenti correnti	Trasferimenti di tributi (solo per le Regioni)	Fondi perequativi (solo per le Regioni)	Interessi passivi	Altre spese per redditi da capitale	Rimborsi e poste correttive delle entrate	Altre spese correnti	Totale
	101	102	103	104	105	106	107	108	109	110	100
1 MISSIONE 1 - Servizi istituzionali, generali e di gestione											
1 Organi istituzionali	0,00	2.116,68	24.844,28	0,00	0,00	0,00	0,00	0,00	0,00	0,00	26.960,96
2 Segreteria generale	200.046,12	13.136,14	42.067,86	23.321,41	0,00	0,00	0,00	0,00	0,00	0,00	278.571,53
3 Gestione economica, finanziaria, programmazione, provveditorato	78.154,72	5.233,44	14.059,00	0,00	0,00	0,00	0,00	0,00	0,00	0,00	97.447,16
4 Gestione delle entrate tributarie e servizi fiscali	57.879,82	3.880,23	5.272,05	600,00	0,00	0,00	0,00	0,00	0,00	0,00	67.632,10
5 Gestione dei beni demaniali e patrimoniali	0,00	601,42	9.995,15	0,00	0,00	0,00	0,00	0,00	0,00	0,00	10.596,57
6 Ufficio tecnico	141.475,54	9.472,23	3.382,50	1.800,30	0,00	0,00	0,00	0,00	0,00	309,67	156.440,24
7 Elezioni e consultazioni popolari - Anagrafe e stato civile	96.663,23	6.485,24	6.309,40	3.399,09	0,00	0,00	0,00	0,00	0,00	0,00	112.856,96
8 Statistica e sistemi informativi	0,00	0,00	0,00	0,00	0,00	0,00	0,00	0,00	0,00	0,00	0,00
9 Assistenza tecnico-amministrativa agli enti locali	0,00	0,00	0,00	0,00	0,00	0,00	0,00	0,00	0,00	0,00	0,00
10 Risorse umane	0,00	0,00	0,00	0,00	0,00	0,00	0,00	0,00	0,00	0,00	0,00
11 Altri servizi generali	207.817,40	13.673,35	55.264,86	0,00	0,00	0,00	4.133,87	0,00	0,00	73.441,35	354.330,83
TOTALE MISSIONE 1 - Servizi istituzionali, generali e di gestione	782.036,83	54.598,73	161.195,10	29.120,80	0,00	0,00	4.133,87	0,00	0,00	73.751,02	1.104.836,35
2 MISSIONE 2 - Giustizia											
1 Uffici giudiziari	0,00	0,00	0,00	0,00	0,00	0,00	0,00	0,00	0,00	0,00	0,00
2 Casa circondariale e altri servizi	0,00	0,00	0,00	0,00	0,00	0,00	0,00	0,00	0,00	0,00	0,00
TOTALE MISSIONE 2 - Giustizia	0,00	0,00	0,00	0,00	0,00	0,00	0,00	0,00	0,00	0,00	0,00
3 MISSIONE 3 - Ordine pubblico e sicurezza											
1 Polizia locale e amministrativa	92.798,30	6.340,60	12.082,13	0,00	0,00	0,00	0,00	0,00	0,00	1.054,39	112.275,42
2 Sistema integrato di sicurezza urbana	0,00	0,00	0,00	0,00	0,00	0,00	0,00	0,00	0,00	0,00	0,00
TOTALE MISSIONE 3 - Ordine pubblico e sicurezza	92.798,30	6.340,60	12.082,13	0,00	0,00	0,00	0,00	0,00	0,00	1.054,39	112.275,42
4 MISSIONE 4 - Istruzione e diritto allo studio											
1 Istruzione prescolastica	0,00	0,00	861,27	0,00	0,00	0,00	0,00	0,00	0,00	0,00	861,27
2 Altri ordini di istruzione	0,00	943,74	93.392,57	0,00	0,00	0,00	0,00	0,00	0,00	0,00	94.336,31
4 Istruzione universitaria	0,00	0,00	0,00	0,00	0,00	0,00	0,00	0,00	0,00	0,00	0,00
5 Istruzione tecnica superiore	0,00	0,00	0,00	0,00	0,00	0,00	0,00	0,00	0,00	0,00	0,00
6 Servizi ausiliari all'istruzione	130.202,34	6.468,21	66.138,69	7.654,00	0,00	0,00	0,00	0,00	0,00	3.000,00	213.463,24
7 Diritto allo studio	0,00	0,00	0,00	0,00	0,00	0,00	0,00	0,00	0,00	0,00	0,00
TOTALE MISSIONE 4 - Istruzione e diritto allo studio	130.202,34	7.411,95	160.392,53	7.654,00	0,00	0,00	0,00	0,00	0,00	3.000,00	308.660,82
5 MISSIONE 5 - Tutela e valorizzazione dei beni e attività culturali											
1 Valorizzazione dei beni di interesse storico	0,00	0,00	2.189,90	0,00	0,00	0,00	0,00	0,00	0,00	0,00	2.189,90

PROSPETTO DELLE SPESE DI BILANCIO PER MISSIONI, PROGRAMMI E MACROAGGREGATI
SPESE CORRENTI - PAGAMENTI IN C/COMPETENZA
Esercizio finanziario 2019

MISSIONI E PROGRAMMI / MACROAGGREGATI	Redditi da lavoro dipendente	Imposte e tasse a carico dell'ente	Acquisto di beni e servizi	Trasferimenti correnti	Trasferimenti di tributi (solo per le Regioni)	Fondi perequativi (solo per le Regioni)	Interessi passivi	Atre spese per redditi da capitale	Rimborsi e poste correttive delle entrate	Altre spese correnti	Totale
	101	102	103	104	105	106	107	108	109	110	100
2 Attività culturali e interventi diversi nel settore culturale	13.421,89	901,25	29.288,24	8.000,00	0,00	0,00	0,00	0,00	0,00	2.500,00	54.111,38
TOTALE MISSIONE 5 - Tutela e valorizzazione dei beni e attività culturali	13.421,89	901,25	31.478,14	8.000,00	0,00	0,00	0,00	0,00	0,00	2.500,00	56.301,28
6 MISSIONE 6 - Politiche giovanili, sport e tempo libero											
1 Sport e tempo libero	0,00	0,00	5.844,71	0,00	0,00	0,00	0,00	0,00	0,00	0,00	5.844,71
2 Giovani	0,00	0,00	0,00	0,00	0,00	0,00	0,00	0,00	0,00	0,00	0,00
TOTALE MISSIONE 6 - Politiche giovanili, sport e tempo libero	0,00	0,00	5.844,71	0,00	0,00	0,00	0,00	0,00	0,00	0,00	5.844,71
7 MISSIONE 7 - Turismo											
1 Sviluppo e la valorizzazione del turismo	0,00	0,00	6.936,67	7.000,00	0,00	0,00	0,00	0,00	0,00	0,00	13.936,67
TOTALE MISSIONE 7 - Turismo	0,00	0,00	6.936,67	7.000,00	0,00	0,00	0,00	0,00	0,00	0,00	13.936,67
8 MISSIONE 8 - Assetto del territorio ed edilizia abitativa											
1 Urbanistica e assetto del territorio	21.692,72	1.844,25	156.702,03	0,00	0,00	0,00	0,00	0,00	0,00	1.886,00	182.125,00
2 Edilizia residenziale pubblica e locale e piani di edilizia economico-popolare	56.700,40	3.756,32	0,00	0,00	0,00	0,00	0,00	0,00	0,00	0,00	60.456,72
TOTALE MISSIONE 8 - Assetto del territorio ed edilizia abitativa	78.393,12	5.600,57	156.702,03	0,00	0,00	0,00	0,00	0,00	0,00	1.886,00	242.581,72
9 MISSIONE 9 - Sviluppo sostenibile e tutela del territorio e dell'ambiente											
1 Difesa del suolo	0,00	0,00	0,00	0,00	0,00	0,00	0,00	0,00	0,00	0,00	0,00
2 Tutela, valorizzazione e recupero ambientale	0,00	0,00	0,00	0,00	0,00	0,00	0,00	0,00	0,00	0,00	0,00
3 Rifiuti	0,00	0,00	295.604,10	14.749,11	0,00	0,00	0,00	0,00	0,00	0,00	310.353,21
4 Servizio idrico integrato	27.011,40	1.785,65	53.203,81	3.082,83	0,00	0,00	0,00	0,00	0,00	1.864,51	86.948,20
5 Aree protette, parchi naturali, protezione naturalistica e forestazione	0,00	0,00	2.184,66	0,00	0,00	0,00	0,00	0,00	0,00	0,00	2.184,66
6 Tutela e valorizzazione delle risorse idriche	0,00	0,00	0,00	0,00	0,00	0,00	0,00	0,00	0,00	0,00	0,00
7 Sviluppo sostenibile territorio montano piccoli Comuni	0,00	0,00	0,00	0,00	0,00	0,00	0,00	0,00	0,00	0,00	0,00
8 Qualità dell'aria e riduzione dell'inquinamento	0,00	0,00	0,00	0,00	0,00	0,00	0,00	0,00	0,00	0,00	0,00
TOTALE MISSIONE 9 - Sviluppo sostenibile e tutela del territorio e dell'ambiente	27.011,40	1.785,65	350.992,57	17.831,94	0,00	0,00	0,00	0,00	0,00	1.864,51	399.486,07
10 MISSIONE 10 - Trasporti e diritto alla mobilità											

PROSPETTO DELLE SPESE DI BILANCIO PER MISSIONI, PROGRAMMI E MACROAGGREGATI
SPESE CORRENTI - PAGAMENTI IN C/COMPETENZA
Esercizio finanziario 2019

MISSIONI E PROGRAMMI / MACROAGGREGATI		Redditi da lavoro dipendente	Imposte e tasse a carico dell'ente	Acquisto di beni e servizi	Trasferimenti correnti	Trasferimenti di tributi (solo per le Regioni)	Fondi perequativi (solo per le Regioni)	Interessi passivi	Altre spese per redditi da capitale	Rimborsi e poste correttive delle entrate	Altre spese correnti	Totale
		101	102	103	104	105	106	107	108	109	110	100
1	Trasporto ferroviario	0,00	0,00	0,00	0,00	0,00	0,00	0,00	0,00	0,00	0,00	0,00
2	Trasporto pubblico locale	0,00	0,00	0,00	0,00	0,00	0,00	0,00	0,00	0,00	0,00	0,00
3	Trasporto per vie d'acqua	0,00	0,00	0,00	0,00	0,00	0,00	0,00	0,00	0,00	0,00	0,00
4	Altre modalità di trasporto	0,00	0,00	0,00	0,00	0,00	0,00	0,00	0,00	0,00	0,00	0,00
5	Viabilità e infrastrutture stradali	0,00	0,00	0,00	0,00	0,00	0,00	0,00	0,00	0,00	0,00	0,00
	TOTALE MISSIONE 10 - Trasporti e diritto alla mobilità	0,00	0,00	0,00	0,00	0,00	0,00	0,00	0,00	0,00	0,00	0,00
11	MISSIONE 11 - Soccorso civile											
1	Sistema di protezione civile	0,00	0,00	1.000,00	5.430,92	0,00	0,00	0,00	0,00	0,00	0,00	6.430,92
2	Interventi a seguito di calamità naturali	0,00	0,00	0,00	0,00	0,00	0,00	0,00	0,00	0,00	0,00	0,00
	TOTALE MISSIONE 11 - Soccorso civile	0,00	0,00	1.000,00	5.430,92	0,00	0,00	0,00	0,00	0,00	0,00	6.430,92
12	MISSIONE 12 - Diritti sociali, politiche sociali e famiglia											
1	Interventi per l'infanzia e i minori e per asili nido	182.787,02	12.109,17	18.411,17	0,00	0,00	0,00	0,00	0,00	0,00	0,00	213.307,36
2	Interventi per la disabilità	0,00	0,00	0,00	0,00	0,00	0,00	0,00	0,00	0,00	0,00	0,00
3	Interventi per gli anziani	0,00	154,20	39.255,44	0,00	0,00	0,00	0,00	0,00	0,00	0,00	39.409,64
4	Interventi per i soggetti a rischio di esclusione sociale	31.999,34	2.144,34	23.188,18	10.651,51	0,00	0,00	0,00	0,00	0,00	1.000,00	68.983,37
5	Interventi per le famiglie	0,00	0,00	3.675,60	0,00	0,00	0,00	0,00	0,00	0,00	0,00	3.675,60
6	Interventi per il diritto alla casa	0,00	0,00	0,00	0,00	0,00	0,00	0,00	0,00	0,00	0,00	0,00
7	Programmazione e governo della rete dei servizi sociosanitari e sociali	0,00	0,00	0,00	0,00	0,00	0,00	0,00	0,00	0,00	0,00	0,00
8	Cooperazione e associazionismo	0,00	0,00	0,00	0,00	0,00	0,00	0,00	0,00	0,00	0,00	0,00
9	Servizio necroscopico e cimiteriale	12.430,08	759,95	9.917,02	0,00	0,00	0,00	0,00	0,00	0,00	4.287,71	27.394,76
	TOTALE MISSIONE 12 - Diritti sociali, politiche sociali e famiglia	227.216,44	15.167,66	94.447,41	10.651,51	0,00	0,00	0,00	0,00	0,00	5.287,71	352.770,73
13	MISSIONE 13 - Tutela della salute											
7	Ulteriori spese in materia sanitaria	0,00	0,00	0,00	0,00	0,00	0,00	0,00	0,00	0,00	0,00	0,00
	TOTALE MISSIONE 13 - Tutela della salute	0,00	0,00	0,00	0,00	0,00	0,00	0,00	0,00	0,00	0,00	0,00
14	MISSIONE 14 - Sviluppo economico e competitività											
1	Industria, PMI e Artigianato	0,00	0,00	0,00	4.000,30	0,00	0,00	0,00	0,00	0,00	0,00	4.000,30
2	Commercio - reti distributive - tutela dei consumatori	15.109,39	901,25	891,45	0,00	0,00	0,00	0,00	0,00	0,00	0,00	16.902,09
3	Ricerca e innovazione	0,00	0,00	0,00	0,00	0,00	0,00	0,00	0,00	0,00	0,00	0,00
4	Reti e altri servizi di pubblica utilità	0,00	0,00	0,00	0,00	0,00	0,00	0,00	0,00	0,00	0,00	0,00
	TOTALE MISSIONE 14 - Sviluppo economico e competitività	15.109,39	901,25	891,45	4.000,30	0,00	0,00	0,00	0,00	0,00	0,00	20.902,39
15	MISSIONE 15 - Politiche per il lavoro e la formazione professionale											

**PROSPETTO DELLE SPESE DI BILANCIO PER MISSIONI, PROGRAMMI E MACROAGGREGATI
SPESE CORRENTI - PAGAMENTI IN C/COMPETENZA
Esercizio finanziario 2019**

MISSIONI E PROGRAMMI / MACROAGGREGATI		Redditi da lavoro dipendente	Imposte e tasse a carico dell'ente	Acquisto di beni e servizi	Trasferimenti correnti	Trasferimenti di tributi (solo per le Regioni)	Fondi perequativi (solo per le Regioni)	Interessi passivi	Altre spese per redditi da capitale	Rimborsi e poste correttive delle entrate	Altre spese correnti	Totale
		101	102	103	104	105	106	107	108	109	110	100
1	Servizi per lo sviluppo del mercato del lavoro	0,00	0,00	0,00	0,00	0,00	0,00	0,00	0,00	0,00	0,00	0,00
2	Formazione professionale	0,00	0,00	0,00	0,00	0,00	0,00	0,00	0,00	0,00	0,00	0,00
3	Sostegno all'occupazione	0,00	0,00	0,00	0,00	0,00	0,00	0,00	0,00	0,00	0,00	0,00
TOTALE MISSIONE 15 - Politiche per il lavoro e la formazione professionale		0,00	0,00	0,00	0,00	0,00	0,00	0,00	0,00	0,00	0,00	0,00
16	MISSIONE 16 - Agricoltura, politiche agroalimentari e pesca											
1	Sviluppo del settore agricolo e del sistema agroalimentare	0,00	0,00	0,00	0,00	0,00	0,00	0,00	0,00	0,00	0,00	0,00
2	Caccia e pesca	0,00	0,00	0,00	0,00	0,00	0,00	0,00	0,00	0,00	0,00	0,00
TOTALE MISSIONE 16 - Agricoltura, politiche agroalimentari e pesca		0,00	0,00	0,00	0,00	0,00	0,00	0,00	0,00	0,00	0,00	0,00
17	MISSIONE 17 - Energia e diversificazione delle fonti energetiche											
1	Fonti energetiche	0,00	0,00	146,40	0,00	0,00	0,00	0,00	0,00	0,00	0,00	146,40
TOTALE MISSIONE 17 - Energia e diversificazione delle fonti energetiche		0,00	0,00	146,40	0,00	0,00	0,00	0,00	0,00	0,00	0,00	146,40
18	MISSIONE 18 - Relazioni con le altre autonomie territoriali e locali											
1	Relazioni finanziarie con le altre autonomie territoriali	0,00	0,00	0,00	0,00	0,00	0,00	0,00	0,00	0,00	0,00	0,00
TOTALE MISSIONE 18 - Relazioni con le altre autonomie territoriali e locali		0,00	0,00	0,00	0,00	0,00	0,00	0,00	0,00	0,00	0,00	0,00
19	MISSIONE 19 - Relazioni internazionali											
1	Relazioni internazionali e Cooperazione allo sviluppo	0,00	0,00	0,00	0,00	0,00	0,00	0,00	0,00	0,00	0,00	0,00
TOTALE MISSIONE 19 - Relazioni internazionali		0,00	0,00	0,00	0,00	0,00	0,00	0,00	0,00	0,00	0,00	0,00
20	MISSIONE 20 - Fondi e accantonamenti											
1	Fondo di riserva	0,00	0,00	0,00	0,00	0,00	0,00	0,00	0,00	0,00	0,00	0,00
2	Fondo crediti di dubbia esigibilità	0,00	0,00	0,00	0,00	0,00	0,00	0,00	0,00	0,00	0,00	0,00
3	Altri fondi	0,00	0,00	0,00	0,00	0,00	0,00	0,00	0,00	0,00	0,00	0,00
TOTALE MISSIONE 20 - Fondi e accantonamenti		0,00	0,00	0,00	0,00	0,00	0,00	0,00	0,00	0,00	0,00	0,00
50	MISSIONE 50 - Debito pubblico											
1	Quota interessi ammortamento mutui e prestiti obbligazionari	0,00	0,00	0,00	0,00	0,00	0,00	121.138,43	0,00	0,00	0,00	121.138,43

PROSPETTO DELLE SPESE DI BILANCIO PER MISSIONI, PROGRAMMI E MACROAGGREGATI
SPESE CORRENTI - PAGAMENTI IN C/COMPETENZA
Esercizio finanziario 2019

MISSIONI E PROGRAMMI / MACROAGGREGATI	Redditi da lavoro dipendente	Imposte e tasse a carico dell'ente	Acquisto di beni e servizi	Trasferimenti correnti	Trasferimenti di tributi (solo per le Regioni)	Fondi perequativi (solo per le Regioni)	Interessi passivi	Altre spese per redditi da capitale	Rimborsi e poste correttive delle entrate	Altre spese correnti	Totale
	101	102	103	104	105	106	107	108	109	110	100
TOTALE MISSIONE 50 - Debito pubblico	0,00	0,00	0,00	0,00	0,00	0,00	121.138,43	0,00	0,00	0,00	121.138,43
60 MISSIONE 60 - Anticipazioni finanziarie											
1 Restituzione anticipazione di tesoreria	0,00	0,00	0,00	0,00	0,00	0,00	0,00	0,00	0,00	0,00	0,00
TOTALE MISSIONE 60 - Anticipazioni finanziarie	0,00	0,00	0,00	0,00	0,00	0,00	0,00	0,00	0,00	0,00	0,00
TOTALE MACROAGGREGATI	1.366.189,71	92.707,66	982.109,14	89.689,47	0,00	0,00	125.272,30	0,00	0,00	89.343,63	2.745.311,91

PROSPETTO DELLE SPESE DI BILANCIO PER MISSIONI, PROGRAMMI E MACROAGGREGATI
SPESE CORRENTI - PAGAMENTI IN C/RESIDUI
Esercizio finanziario 2019

MISSIONI E PROGRAMMI / MACROAGGREGATI	Redditi da lavoro dipendente	Imposte e tasse a carico dell'ente	Acquisto di beni e servizi	Trasferimenti correnti	Trasferimenti di tributi (solo per le Regioni)	Fondi perequativi (solo per le Regioni)	Interessi passivi	Altre spese per redditi da capitale	Rimborsi e poste correttive delle entrate	Altre spese correnti	Totale
	101	102	103	104	105	106	107	108	109	110	100
1 MISSIONE 1 - Servizi istituzionali, generali e di gestione											
1 Organi istituzionali	0,00	114,46	1.473,72	0,00	0,00	0,00	0,00	0,00	0,00	0,00	1.588,18
2 Segreteria generale	467,40	32,09	19.070,10	24.717,17	0,00	0,00	0,00	0,00	0,00	0,00	44.286,76
3 Gestione economica, finanziaria, programmazione, provveditorato	0,00	0,00	240,00	0,00	0,00	0,00	0,00	0,00	0,00	0,00	240,00
4 Gestione delle entrate tributarie e servizi fiscali	0,00	0,00	6.493,00	0,00	0,00	0,00	0,00	0,00	0,00	0,00	6.493,00
5 Gestione dei beni demaniali e patrimoniali	0,00	1.586,15	67,26	0,00	0,00	0,00	0,00	0,00	0,00	0,00	1.653,41
6 Ufficio tecnico	0,00	0,00	1.550,00	0,00	0,00	0,00	0,00	0,00	0,00	0,00	1.550,00
7 Elezioni e consultazioni popolari - Anagrafe e stato civile	408,04	27,80	1.121,10	50,37	0,00	0,00	0,00	0,00	0,00	0,00	1.607,31
8 Statistica e sistemi informativi	0,00	0,00	0,00	0,00	0,00	0,00	0,00	0,00	0,00	0,00	0,00
9 Assistenza tecnico-amministrativa agli enti locali	0,00	0,00	0,00	0,00	0,00	0,00	0,00	0,00	0,00	0,00	0,00
10 Risorse umane	0,00	0,00	0,00	0,00	0,00	0,00	0,00	0,00	0,00	0,00	0,00
11 Altri servizi generali	7.035,87	457,47	6.749,50	0,00	0,00	0,00	299,86	0,00	0,00	0,00	0,00
TOTALE MISSIONE 1 - Servizi istituzionali, generali e di gestione	7.911,31	2.217,97	36.764,68	24.767,54	0,00	0,00	299,86	0,00	0,00	0,00	71.961,36
2 MISSIONE 2 - Giustizia											
1 Uffici giudiziari	0,00	0,00	0,00	0,00	0,00	0,00	0,00	0,00	0,00	0,00	0,00
2 Casa circondariale e altri servizi	0,00	0,00	0,00	0,00	0,00	0,00	0,00	0,00	0,00	0,00	0,00
TOTALE MISSIONE 2 - Giustizia	0,00	0,00	0,00	0,00	0,00	0,00	0,00	0,00	0,00	0,00	0,00
3 MISSIONE 3 - Ordine pubblico e sicurezza											
1 Polizia locale e amministrativa	0,00	0,00	657,34	0,00	0,00	0,00	0,00	0,00	0,00	0,00	657,34
2 Sistema integrato di sicurezza urbana	0,00	0,00	0,00	0,00	0,00	0,00	0,00	0,00	0,00	0,00	0,00
TOTALE MISSIONE 3 - Ordine pubblico e sicurezza	0,00	0,00	657,34	0,00	0,00	0,00	0,00	0,00	0,00	0,00	657,34
4 MISSIONE 4 - Istruzione e diritto allo studio											
1 Istruzione prescolastica	0,00	0,00	228,08	0,00	0,00	0,00	0,00	0,00	0,00	0,00	228,08
2 Altri ordini di istruzione	0,00	0,00	28.240,68	0,00	0,00	0,00	0,00	0,00	0,00	0,00	28.240,68
4 Istruzione universitaria	0,00	0,00	0,00	0,00	0,00	0,00	0,00	0,00	0,00	0,00	0,00
5 Istruzione tecnica superiore	0,00	0,00	0,00	0,00	0,00	0,00	0,00	0,00	0,00	0,00	0,00
6 Servizi ausiliari all'istruzione	0,00	0,00	7.118,60	2.350,77	0,00	0,00	0,00	0,00	0,00	0,00	0,00
7 Diritto allo studio	0,00	0,00	0,00	0,00	0,00	0,00	0,00	0,00	0,00	0,00	9.469,37
TOTALE MISSIONE 4 - Istruzione e diritto allo studio	0,00	0,00	35.587,36	2.350,77	0,00	0,00	0,00	0,00	0,00	0,00	37.938,13
5 MISSIONE 5 - Tutela e valorizzazione dei beni e attività culturali											
1 Valorizzazione dei beni di interesse storico	0,00	0,00	0,00	0,00	0,00	0,00	0,00	0,00	0,00	0,00	0,00

**PROSPETTO DELLE SPESE DI BILANCIO PER MISSIONI, PROGRAMMI E MACROAGGREGATI
SPESE CORRENTI - PAGAMENTI IN C/RESIDUI
Esercizio finanziario 2019**

MISSIONI E PROGRAMMI / MACROAGGREGATI		Redditi da lavoro dipendente	Imposte e tasse a carico dell'ente	Acquisto di beni e servizi	Trasferimenti correnti	Trasferimenti di tributi (solo per le Regioni)	Fondi perequativi (solo per le Regioni)	Interessi passivi	Altre spese per redditi da capitale	Rimborsi e poste correttive delle entrate	Altre spese correnti	Totale
		101	102	103	104	105	106	107	108	109	110	100
2	Attività culturali e interventi diversi nel settore culturale	0,00	0,00	4.863,85	9.607,21	0,00	0,00	0,00	0,00	0,00	13.492,85	27.963,91
TOTALE MISSIONE 5 - Tutela e valorizzazione dei beni e attività culturali		0,00	0,00	4.863,85	9.607,21	0,00	0,00	0,00	0,00	0,00	13.492,85	27.963,91
6	MISSIONE 6 - Politiche giovanili, sport e tempo libero											
1	Sport e tempo libero	0,00	0,00	554,98	2.200,00	0,00	0,00	0,00	0,00	0,00	0,00	2.754,98
2	Giovani	0,00	0,00	0,00	0,00	0,00	0,00	0,00	0,00	0,00	0,00	0,00
TOTALE MISSIONE 6 - Politiche giovanili, sport e tempo libero		0,00	0,00	554,98	2.200,00	0,00	0,00	0,00	0,00	0,00	0,00	2.754,98
7	MISSIONE 7 - Turismo											
1	Sviluppo e la valorizzazione del turismo	0,00	0,00	8.377,58	300,00	0,00	0,00	0,00	0,00	0,00	0,00	8.677,58
TOTALE MISSIONE 7 - Turismo		0,00	0,00	8.377,58	300,00	0,00	0,00	0,00	0,00	0,00	0,00	8.677,58
8	MISSIONE 8 - Assetto del territorio ed edilizia abitativa											
1	Urbanistica e assetto del territorio	0,00	0,00	30.975,40	0,00	0,00	0,00	0,00	0,00	0,00	0,00	30.975,40
2	Edilizia residenziale pubblica e locale e piani di edilizia economico-popolare	0,00	0,00	0,00	0,00	0,00	0,00	0,00	0,00	0,00	0,00	0,00
TOTALE MISSIONE 8 - Assetto del territorio ed edilizia abitativa		0,00	0,00	30.975,40	0,00	0,00	0,00	0,00	0,00	0,00	0,00	30.975,40
9	MISSIONE 9 - Sviluppo sostenibile e tutela del territorio e dell'ambiente											
1	Difesa del suolo	0,00	0,00	0,00	0,00	0,00	0,00	0,00	0,00	0,00	0,00	0,00
2	Tutela, valorizzazione e recupero ambientale	0,00	0,00	0,00	0,00	0,00	0,00	0,00	0,00	0,00	0,00	0,00
3	Rifiuti	0,00	0,00	30.162,53	8.793,13	0,00	0,00	0,00	0,00	0,00	0,00	38.955,66
4	Servizio idrico integrato	0,00	0,00	4.952,63	142,41	0,00	0,00	0,00	0,00	0,00	0,00	5.095,04
5	Aree protette, parchi naturali, protezione naturalistica e forestazione	0,00	0,00	514,08	0,00	0,00	0,00	0,00	0,00	0,00	0,00	514,08
6	Tutela e valorizzazione delle risorse idriche	0,00	0,00	0,00	0,00	0,00	0,00	0,00	0,00	0,00	0,00	0,00
7	Sviluppo sostenibile territorio montano piccoli Comuni	0,00	0,00	0,00	0,00	0,00	0,00	0,00	0,00	0,00	0,00	0,00
8	Qualità dell'aria e riduzione dell'inquinamento	0,00	0,00	0,00	0,00	0,00	0,00	0,00	0,00	0,00	0,00	0,00
TOTALE MISSIONE 9 - Sviluppo sostenibile e tutela del territorio e dell'ambiente		0,00	0,00	35.629,24	8.935,54	0,00	0,00	0,00	0,00	0,00	0,00	44.564,78
10	MISSIONE 10 - Trasporti e diritto alla mobilità											

PROSPETTO DELLE SPESE DI BILANCIO PER MISSIONI, PROGRAMMI E MACROAGGREGATI
SPESE CORRENTI - PAGAMENTI IN C/RESIDUI
Esercizio finanziario 2019

MISSIONI E PROGRAMMI / MACROAGGREGATI		Redditi da lavoro dipendente	Imposte e tasse a carico dell'ente	Acquisto di beni e servizi	Trasferimenti correnti	Trasferimenti di tributi (solo per le Regioni)	Fondi perequativi (solo per le Regioni)	Interessi passivi	Altre spese per redditi da capitale	Rimborsi e poste correttive delle entrate	Altre spese correnti	Totale
		101	102	103	104	105	106	107	108	109	110	100
1	Trasporto ferroviario	0,00	0,00	0,00	0,00	0,00	0,00	0,00	0,00	0,00	0,00	0,00
2	Trasporto pubblico locale	0,00	0,00	0,00	0,00	0,00	0,00	0,00	0,00	0,00	0,00	0,00
3	Trasporto per vie d'acqua	0,00	0,00	0,00	0,00	0,00	0,00	0,00	0,00	0,00	0,00	0,00
4	Altre modalità di trasporto	0,00	0,00	0,00	0,00	0,00	0,00	0,00	0,00	0,00	0,00	0,00
5	Viabilità e infrastrutture stradali	0,00	0,00	0,00	0,00	0,00	0,00	0,00	0,00	0,00	0,00	0,00
	TOTALE MISSIONE 10 - Trasporti e diritto alla mobilità	0,00	0,00	0,00	0,00	0,00	0,00	0,00	0,00	0,00	0,00	0,00
11	MISSIONE 11 - Soccorso civile											
1	Sistema di protezione civile	0,00	0,00	1.999,95	1.000,00	0,00	0,00	0,00	0,00	0,00	0,00	2.999,95
2	Interventi a seguito di calamità naturali	0,00	0,00	0,00	0,00	0,00	0,00	0,00	0,00	0,00	0,00	0,00
	TOTALE MISSIONE 11 - Soccorso civile	0,00	0,00	1.999,95	1.000,00	0,00	0,00	0,00	0,00	0,00	0,00	2.999,95
12	MISSIONE 12 - Diritti sociali, politiche sociali e famiglia											
1	Interventi per l'infanzia e i minori e per asili nido	0,00	0,00	4.094,76	2.279,02	0,00	0,00	0,00	0,00	0,00	0,00	6.373,78
2	Interventi per la disabilità	0,00	0,00	0,00	0,00	0,00	0,00	0,00	0,00	0,00	0,00	0,00
3	Interventi per gli anziani	0,00	0,00	0,00	0,00	0,00	0,00	0,00	0,00	0,00	0,00	0,00
4	Interventi per i soggetti a rischio di esclusione sociale	0,00	0,00	2.622,17	0,00	0,00	0,00	0,00	0,00	0,00	0,00	2.622,17
5	Interventi per le famiglie	0,00	0,00	0,00	0,00	0,00	0,00	0,00	0,00	0,00	0,00	0,00
6	Interventi per il diritto alla casa	0,00	0,00	0,00	0,00	0,00	0,00	0,00	0,00	0,00	0,00	0,00
7	Programmazione e governo della rete dei servizi sociosanitari e sociali	0,00	0,00	0,00	0,00	0,00	0,00	0,00	0,00	0,00	0,00	0,00
8	Cooperazione e associazionismo	0,00	0,00	0,00	0,00	0,00	0,00	0,00	0,00	0,00	0,00	0,00
9	Servizio necroscopico e cimiteriale	0,00	0,00	2.186,53	0,00	0,00	0,00	0,00	0,00	0,00	1.272,46	3.458,99
	TOTALE MISSIONE 12 - Diritti sociali, politiche sociali e famiglia	0,00	0,00	8.903,46	2.279,02	0,00	0,00	0,00	0,00	0,00	1.272,46	12.454,94
13	MISSIONE 13 - Tutela della salute											
7	Ulteriori spese in materia sanitaria	0,00	0,00	0,00	0,00	0,00	0,00	0,00	0,00	0,00	0,00	0,00
	TOTALE MISSIONE 13 - Tutela della salute	0,00	0,00	0,00	0,00	0,00	0,00	0,00	0,00	0,00	0,00	0,00
14	MISSIONE 14 - Sviluppo economico e competitività											
1	Industria, PMI e Artigianato	0,00	0,00	0,00	0,00	0,00	0,00	0,00	0,00	0,00	0,00	0,00
2	Commercio - reti distributive - tutela dei consumatori	0,00	0,00	0,00	0,00	0,00	0,00	0,00	0,00	0,00	0,00	0,00
3	Ricerca e innovazione	0,00	0,00	0,00	0,00	0,00	0,00	0,00	0,00	0,00	0,00	0,00
4	Reti e altri servizi di pubblica utilità	0,00	0,00	0,00	0,00	0,00	0,00	0,00	0,00	0,00	0,00	0,00
	TOTALE MISSIONE 14 - Sviluppo economico e competitività	0,00	0,00	0,00	0,00	0,00	0,00	0,00	0,00	0,00	0,00	0,00
15	MISSIONE 15 - Politiche per il lavoro e la formazione professionale											

PROSPETTO DELLE SPESE DI BILANCIO PER MISSIONI, PROGRAMMI E MACROAGGREGATI
SPESE CORRENTI - PAGAMENTI IN C/RESIDUI
Esercizio finanziario 2019

MISSIONI E PROGRAMMI / MACROAGGREGATI		Redditi da lavoro dipendente	Imposte e tasse a carico dell'ente	Acquisto di beni e servizi	Trasferimenti correnti	Trasferimenti di tributi (solo per le Regioni)	Fondi perequativi (solo per le Regioni)	Interessi passivi	Altre spese per redditi da capitale	Rimborsi e poste correttive delle entrate	Altre spese correnti	Totale
		101	102	103	104	105	106	107	108	109	110	100
1	Servizi per lo sviluppo del mercato del lavoro	0,00	0,00	0,00	0,00	0,00	0,00	0,00	0,00	0,00	0,00	0,00
2	Formazione professionale	0,00	0,00	0,00	0,00	0,00	0,00	0,00	0,00	0,00	0,00	0,00
3	Sostegno all'occupazione	0,00	0,00	0,00	0,00	0,00	0,00	0,00	0,00	0,00	0,00	0,00
	TOTALE MISSIONE 15 - Politiche per il lavoro e la formazione professionale	0,00	0,00	0,00	0,00	0,00	0,00	0,00	0,00	0,00	0,00	0,00
16	MISSIONE 16 - Agricoltura, politiche agroalimentari e pesca											
1	Sviluppo del settore agricolo e del sistema agroalimentare	0,00	0,00	0,00	0,00	0,00	0,00	0,00	0,00	0,00	0,00	0,00
2	Caccia e pesca	0,00	0,00	39,16	0,00	0,00	0,00	0,00	0,00	0,00	0,00	39,16
	TOTALE MISSIONE 16 - Agricoltura, politiche agroalimentari e pesca	0,00	0,00	39,16	0,00	0,00	0,00	0,00	0,00	0,00	0,00	39,16
17	MISSIONE 17 - Energia e diversificazione delle fonti energetiche											
1	Fonti energetiche	0,00	0,00	0,00	0,00	0,00	0,00	0,00	0,00	0,00	0,00	0,00
	TOTALE MISSIONE 17 - Energia e diversificazione delle fonti energetiche	0,00	0,00	0,00	0,00	0,00	0,00	0,00	0,00	0,00	0,00	0,00
18	MISSIONE 18 - Relazioni con le altre autonomie territoriali e locali											
1	Relazioni finanziarie con le altre autonomie territoriali	0,00	0,00	0,00	0,00	0,00	0,00	0,00	0,00	0,00	0,00	0,00
	TOTALE MISSIONE 18 - Relazioni con le altre autonomie territoriali e locali	0,00	0,00	0,00	0,00	0,00	0,00	0,00	0,00	0,00	0,00	0,00
19	MISSIONE 19 - Relazioni internazionali											
1	Relazioni internazionali e Cooperazione allo sviluppo	0,00	0,00	0,00	0,00	0,00	0,00	0,00	0,00	0,00	0,00	0,00
	TOTALE MISSIONE 19 - Relazioni internazionali	0,00	0,00	0,00	0,00	0,00	0,00	0,00	0,00	0,00	0,00	0,00
20	MISSIONE 20 - Fondi e accantonamenti											
1	Fondo di riserva	0,00	0,00	0,00	0,00	0,00	0,00	0,00	0,00	0,00	0,00	0,00
2	Fondo crediti di dubbia esigibilità	0,00	0,00	0,00	0,00	0,00	0,00	0,00	0,00	0,00	0,00	0,00
3	Altri fondi	0,00	0,00	0,00	0,00	0,00	0,00	0,00	0,00	0,00	0,00	0,00
	TOTALE MISSIONE 20 - Fondi e accantonamenti	0,00	0,00	0,00	0,00	0,00	0,00	0,00	0,00	0,00	0,00	0,00
50	MISSIONE 50 - Debito pubblico											
1	Quota interessi ammortamento mutui e prestiti obbligazionari	0,00	0,00	0,00	0,00	0,00	0,00	0,00	0,00	0,00	0,00	0,00

PROSPETTO DELLE SPESE DI BILANCIO PER MISSIONI, PROGRAMMI E MACROAGGREGATI
SPESE CORRENTI - PAGAMENTI IN C/RESIDUI
Esercizio finanziario 2019

MISSIONI E PROGRAMMI / MACROAGGREGATI		Redditi da lavoro dipendente	Imposte e tasse a carico dell'ente	Acquisto di beni e servizi	Trasferimenti correnti	Trasferimenti di tributi (solo per le Regioni)	Fondi perequativi (solo per le Regioni)	Interessi passivi	Altre spese per redditi da capitale	Rimborsi e poste correttive delle entrate	Altre spese correnti	Totale
		101	102	103	104	105	106	107	108	109	110	100
	TOTALE MISSIONE 50 - Debito pubblico	0,00	0,00	0,00	0,00	0,00	0,00	0,00	0,00	0,00	0,00	0,00
60	MISSIONE 60 - Anticipazioni finanziarie											
1	Restituzione anticipazione di tesoreria	0,00	0,00	0,00	0,00	0,00	0,00	0,00	0,00	0,00	0,00	0,00
	TOTALE MISSIONE 60 - Anticipazioni finanziarie	0,00	0,00	0,00	0,00	0,00	0,00	0,00	0,00	0,00	0,00	0,00
	TOTALE MACROAGGREGATI	7.911,31	2.217,97	164.353,00	51.440,08	0,00	0,00	299,86	0,00	0,00	14.765,31	240.987,53

PROSPETTO DELLE SPESE DI BILANCIO PER MISSIONI, PROGRAMMI E MACROAGGREGATI
SPESE IN CONTO CAPITALE E SPESE PER INCREMENTO DI ATTIVITA' FINANZIARIE
IMPEGNI
Esercizio finanziario 2019

MISSIONI E PROGRAMMI / MACROAGGREGATI	Tributi in conto capitale a carico dell'ente	Investimenti fissi lordi e acquisto di terreni	Contributi agli investimenti	Altri trasferimenti in conto capitale	Altre spese in conto capitale	Totale SPESE IN CONTO CAPITALE	Acquisizioni di attività finanziarie	Concessione crediti di breve termine	Concessione crediti di medio-lungo termine	Altre spese per incremento di attività finanziarie	Totale SPESE PER INCREMENTO DI ATTIVITA' FINANZIARIE
	201	202	203	204	205	200	301	302	303	304	300
1 MISSIONE 1 - Servizi istituzionali, generali e di gestione											
1 Organi istituzionali	0,00	0,00	0,00	0,00	0,00	0,00	0,00	0,00	0,00	0,00	0,00
2 Segreteria generale	0,00	0,00	0,00	0,00	0,00	0,00	0,00	0,00	0,00	0,00	0,00
3 Gestione economica, finanziaria, programmazione, provveditorato	0,00	0,00	0,00	0,00	0,00	0,00	0,00	0,00	0,00	0,00	0,00
4 Gestione delle entrate tributarie e servizi fiscali	0,00	10,00	0,00	0,00	0,00	10,00	0,00	0,00	0,00	0,00	0,00
5 Gestione dei beni demaniali e patrimoniali	0,00	17.300,08	0,00	0,00	0,00	17.300,08	0,00	0,00	0,00	0,00	0,00
6 Ufficio tecnico	0,00	8.527,82	0,00	0,00	0,00	8.527,82	0,00	0,00	0,00	0,00	0,00
7 Elezioni e consultazioni popolari - Anagrafe e stato civile	0,00	1.200,00	0,00	0,00	0,00	1.200,00	0,00	0,00	0,00	0,00	0,00
8 Statistica e sistemi informativi	0,00	0,00	0,00	0,00	0,00	0,00	0,00	0,00	0,00	0,00	0,00
9 Assistenza tecnico-amministrativa agli enti locali	0,00	0,00	0,00	0,00	0,00	0,00	0,00	0,00	0,00	0,00	0,00
10 Risorse umane	0,00	0,00	0,00	0,00	0,00	0,00	0,00	0,00	0,00	0,00	0,00
11 Altri servizi generali	0,00	12.219,91	0,00	0,00	0,00	12.219,91	0,00	0,00	0,00	0,00	0,00
TOTALE MISSIONE 1 - Servizi istituzionali, generali e di gestione	0,00	39.257,81	0,00	0,00	0,00	39.257,81	0,00	0,00	0,00	0,00	0,00
2 MISSIONE 2 - Giustizia											
1 Uffici giudiziari	0,00	0,00	0,00	0,00	0,00	0,00	0,00	0,00	0,00	0,00	0,00
2 Casa circondariale e altri servizi	0,00	0,00	0,00	0,00	0,00	0,00	0,00	0,00	0,00	0,00	0,00
TOTALE MISSIONE 2 - Giustizia	0,00	0,00	0,00	0,00	0,00	0,00	0,00	0,00	0,00	0,00	0,00
3 MISSIONE 3 - Ordine pubblico e sicurezza											
1 Polizia locale e amministrativa	0,00	316,39	0,00	0,00	0,00	316,39	0,00	0,00	0,00	0,00	0,00
2 Sistema integrato di sicurezza urbana	0,00	0,00	0,00	0,00	0,00	0,00	0,00	0,00	0,00	0,00	0,00
TOTALE MISSIONE 3 - Ordine pubblico e sicurezza	0,00	316,39	0,00	0,00	0,00	316,39	0,00	0,00	0,00	0,00	0,00
4 MISSIONE 4 - Istruzione e diritto allo studio											
1 Istruzione prescolastica	0,00	0,00	0,00	0,00	0,00	0,00	0,00	0,00	0,00	0,00	0,00
2 Altri ordini di istruzione	0,00	9.601,22	0,00	0,00	0,00	9.601,22	0,00	0,00	0,00	0,00	0,00
4 Istruzione universitaria	0,00	0,00	0,00	0,00	0,00	0,00	0,00	0,00	0,00	0,00	0,00
5 Istruzione tecnica superiore	0,00	0,00	0,00	0,00	0,00	0,00	0,00	0,00	0,00	0,00	0,00
6 Servizi ausiliari all'istruzione	0,00	0,00	0,00	0,00	0,00	0,00	0,00	0,00	0,00	0,00	0,00
7 Diritto allo studio	0,00	0,00	0,00	0,00	0,00	0,00	0,00	0,00	0,00	0,00	0,00
TOTALE MISSIONE 4 - Istruzione e diritto allo studio	0,00	9.601,22	0,00	0,00	0,00	9.601,22	0,00	0,00	0,00	0,00	0,00
5 MISSIONE 5 - Tutela e valorizzazione dei beni e attività culturali											
1 Valorizzazione dei beni di interesse storico	0,00	0,00	0,00	0,00	0,00	0,00	0,00	0,00	0,00	0,00	0,00
2 Attività culturali e interventi diversi nel settore culturale	0,00	3.550,00	0,00	0,00	0,00	3.550,00	0,00	0,00	0,00	0,00	0,00

PROSPETTO DELLE SPESE DI BILANCIO PER MISSIONI, PROGRAMMI E MACROAGGREGATI
SPESE IN CONTO CAPITALE E SPESE PER INCREMENTO DI ATTIVITA' FINANZIARIE
IMPEGNI
Esercizio finanziario 2019

MISSIONI E PROGRAMMI / MACROAGGREGATI		Tributi in conto capitale a carico dell'ente	Investimenti fissi lordi e acquisto di terreni	Contributi agli investimenti	Altri trasferimenti in conto capitale	Altre spese in conto capitale	Totale SPESE IN CONTO CAPITALE	Acquisizioni di attività finanziarie	Concessione crediti di breve termine	Concessione crediti di medio-lungo termine	Altre spese per incremento di attività finanziarie	Totale SPESE PER INCREMENTO DI ATTIVITA' FINANZIARIE
		201	202	203	204	205	200	301	302	303	304	300
	TOTALE MISSIONE 5 - Tutela e valorizzazione dei beni e attività culturali	0,00	3.550,00	0,00	0,00	0,00	3.550,00	0,00	0,00	0,00	0,00	0,00
6	MISSIONE 6 - Politiche giovanili, sport e tempo libero											
1	Sport e tempo libero	0,00	0,00	0,00	0,00	0,00	0,00	0,00	0,00	0,00	0,00	0,00
2	Giovani	0,00	0,00	0,00	0,00	0,00	0,00	0,00	0,00	0,00	0,00	0,00
	TOTALE MISSIONE 6 - Politiche giovanili, sport e tempo libero	0,00	0,00	0,00	0,00	0,00	0,00	0,00	0,00	0,00	0,00	0,00
7	MISSIONE 7 - Turismo											
1	Sviluppo e la valorizzazione del turismo	0,00	0,00	0,00	0,00	0,00	0,00	0,00	0,00	0,00	0,00	0,00
	TOTALE MISSIONE 7 - Turismo	0,00	0,00	0,00	0,00	0,00	0,00	0,00	0,00	0,00	0,00	0,00
8	MISSIONE 8 - Assetto del territorio ed edilizia abitativa											
1	Urbanistica e assetto del territorio	0,00	98.717,65	0,00	0,00	0,00	98.717,65	0,00	0,00	0,00	0,00	0,00
2	Edilizia residenziale pubblica e locale e piani di edilizia economico-popolare	0,00	6.971,40	0,00	0,00	0,00	6.971,40	0,00	0,00	0,00	0,00	0,00
	TOTALE MISSIONE 8 - Assetto del territorio ed edilizia abitativa	0,00	105.689,05	0,00	0,00	0,00	105.689,05	0,00	0,00	0,00	0,00	0,00
9	MISSIONE 9 - Sviluppo sostenibile e tutela del territorio e dell'ambiente											
1	Difesa del suolo	0,00	0,00	0,00	0,00	0,00	0,00	0,00	0,00	0,00	0,00	0,00
2	Tutela, valorizzazione e recupero ambientale	0,00	0,00	0,00	0,00	0,00	0,00	0,00	0,00	0,00	0,00	0,00
3	Rifiuti	0,00	0,00	0,00	0,00	0,00	0,00	0,00	0,00	0,00	0,00	0,00
4	Servizio idrico integrato	0,00	54.510,73	0,00	0,00	0,00	54.510,73	0,00	0,00	0,00	0,00	0,00
5	Aree protette, parchi naturali, protezione naturalistica e forestazione	0,00	0,00	0,00	0,00	1.000,00	1.000,00	0,00	0,00	0,00	0,00	0,00
6	Tutela e valorizzazione delle risorse idriche	0,00	0,00	0,00	0,00	0,00	0,00	0,00	0,00	0,00	0,00	0,00
7	Sviluppo sostenibile territorio montano piccoli Comuni	0,00	0,00	0,00	0,00	0,00	0,00	0,00	0,00	0,00	0,00	0,00
8	Qualità dell'aria e riduzione dell'inquinamento	0,00	0,00	0,00	0,00	0,00	0,00	0,00	0,00	0,00	0,00	0,00
	TOTALE MISSIONE 9 - Sviluppo sostenibile e tutela del territorio e dell'ambiente	0,00	54.510,73	0,00	0,00	1.000,00	55.510,73	0,00	0,00	0,00	0,00	0,00
10	MISSIONE 10 - Trasporti e diritto alla mobilità											
1	Trasporto ferroviario	0,00	0,00	0,00	0,00	0,00	0,00	0,00	0,00	0,00	0,00	0,00
2	Trasporto pubblico locale	0,00	0,00	0,00	0,00	0,00	0,00	0,00	0,00	0,00	0,00	0,00
3	Trasporto per vie d'acqua	0,00	0,00	0,00	0,00	0,00	0,00	0,00	0,00	0,00	0,00	0,00
4	Altre modalità di trasporto	0,00	0,00	0,00	0,00	0,00	0,00	0,00	0,00	0,00	0,00	0,00
5	Viabilità e infrastrutture stradali	0,00	0,00	0,00	0,00	0,00	0,00	0,00	0,00	0,00	0,00	0,00
	TOTALE MISSIONE 10 - Trasporti e diritto alla mobilità	0,00	0,00	0,00	0,00	0,00	0,00	0,00	0,00	0,00	0,00	0,00

PROSPETTO DELLE SPESE DI BILANCIO PER MISSIONI, PROGRAMMI E MACROAGGREGATI
SPESE IN CONTO CAPITALE E SPESE PER INCREMENTO DI ATTIVITA' FINANZIARIE
IMPEGNI
Esercizio finanziario 2019

MISSIONI E PROGRAMMI / MACROAGGREGATI	Tributi in conto capitale a carico dell'ente	Investimenti fissi lordi e acquisto di terreni	Contributi agli investimenti	Altri trasferimenti in conto capitale	Altre spese in conto capitale	Totale SPESE IN CONTO CAPITALE	Acquisizioni di attività finanziarie	Concessione crediti di breve termine	Concessione crediti di medio-lungo termine	Altre spese per incremento di attività finanziarie	Totale SPESE PER INCREMENTO DI ATTIVITA' FINANZIARIE
	201	202	203	204	205	200	301	302	303	304	300
11 MISSIONE 11 - Soccorso civile											
1 Sistema di protezione civile	0,00	0,00	0,00	0,00	0,00	0,00	0,00	0,00	0,00	0,00	0,00
2 Interventi a seguito di calamità naturali	0,00	0,00	0,00	0,00	0,00	0,00	0,00	0,00	0,00	0,00	0,00
TOTALE MISSIONE 11 - Soccorso civile	0,00	0,00	0,00	0,00	0,00	0,00	0,00	0,00	0,00	0,00	0,00
12 MISSIONE 12 - Diritti sociali, politiche sociali e famiglia											
1 Interventi per l'infanzia e i minori e per asili nido	0,00	0,00	0,00	0,00	0,00	0,00	0,00	0,00	0,00	0,00	0,00
2 Interventi per la disabilità	0,00	0,00	0,00	0,00	0,00	0,00	0,00	0,00	0,00	0,00	0,00
3 Interventi per gli anziani	0,00	11.985,69	0,00	0,00	0,00	11.985,69	0,00	0,00	0,00	0,00	0,00
4 Interventi per i soggetti a rischio di esclusione sociale	0,00	0,00	0,00	0,00	0,00	0,00	0,00	0,00	0,00	0,00	0,00
5 Interventi per le famiglie	0,00	0,00	0,00	0,00	0,00	0,00	0,00	0,00	0,00	0,00	0,00
6 Interventi per il diritto alla casa	0,00	0,00	0,00	0,00	0,00	0,00	0,00	0,00	0,00	0,00	0,00
7 Programmazione e governo della rete dei servizi sociosanitari e sociali	0,00	0,00	0,00	0,00	0,00	0,00	0,00	0,00	0,00	0,00	0,00
8 Cooperazione e associazionismo	0,00	0,00	0,00	0,00	0,00	0,00	0,00	0,00	0,00	0,00	0,00
9 Servizio necroscopico e cimiteriale	0,00	11.500,00	0,00	0,00	0,00	11.500,00	0,00	0,00	0,00	0,00	0,00
TOTALE MISSIONE 12 - Diritti sociali, politiche sociali e famiglia	0,00	23.485,69	0,00	0,00	0,00	23.485,69	0,00	0,00	0,00	0,00	0,00
13 MISSIONE 13 - Tutela della salute											
7 Ulteriori spese in materia sanitaria	0,00	0,00	0,00	0,00	0,00	0,00	0,00	0,00	0,00	0,00	0,00
TOTALE MISSIONE 13 - Tutela della salute	0,00	0,00	0,00	0,00	0,00	0,00	0,00	0,00	0,00	0,00	0,00
14 MISSIONE 14 - Sviluppo economico e competitività											
1 Industria, PMI e Artigianato	0,00	0,00	0,00	0,00	0,00	0,00	0,00	0,00	0,00	0,00	0,00
2 Commercio - reti distributive - tutela dei consumatori	0,00	0,00	0,00	0,00	0,00	0,00	0,00	0,00	0,00	0,00	0,00
3 Ricerca e innovazione	0,00	0,00	0,00	0,00	0,00	0,00	0,00	0,00	0,00	0,00	0,00
4 Reti e altri servizi di pubblica utilità	0,00	0,00	0,00	0,00	0,00	0,00	0,00	0,00	0,00	0,00	0,00
TOTALE MISSIONE 14 - Sviluppo economico e competitività	0,00	0,00	0,00	0,00	0,00	0,00	0,00	0,00	0,00	0,00	0,00
15 MISSIONE 15 - Politiche per il lavoro e la formazione professionale											
1 Servizi per lo sviluppo del mercato del lavoro	0,00	0,00	0,00	0,00	0,00	0,00	0,00	0,00	0,00	0,00	0,00
2 Formazione professionale	0,00	0,00	0,00	0,00	0,00	0,00	0,00	0,00	0,00	0,00	0,00
3 Sostegno all'occupazione	0,00	0,00	0,00	0,00	0,00	0,00	0,00	0,00	0,00	0,00	0,00
TOTALE MISSIONE 15 - Politiche per il lavoro e la formazione professionale	0,00	0,00	0,00	0,00	0,00	0,00	0,00	0,00	0,00	0,00	0,00
16 MISSIONE 16 - Agricoltura, politiche agroalimentari e pesca											

**PROSPETTO DELLE SPESE DI BILANCIO PER MISSIONI, PROGRAMMI E MACROAGGREGATI
SPESE IN CONTO CAPITALE E SPESE PER INCREMENTO DI ATTIVITA' FINANZIARIE**

IMPEGNI

Esercizio finanziario 2019

MISSIONI E PROGRAMMI / MACROAGGREGATI		Tributi in conto capitale a carico dell'ente	Investimenti fissi lordi e acquisto di terreni	Contributi agli investimenti	Altri trasferimenti in conto capitale	Altre spese in conto capitale	Totale SPESE IN CONTO CAPITALE	Acquisizioni di attività finanziarie	Concessione crediti di breve termine	Concessione crediti di medio-lungo termine	Altre spese per incremento di attività finanziarie	Totale SPESE PER INCREMENTO DI ATTIVITA' FINANZIARIE
		201	202	203	204	205	200	301	302	303	304	300
1	Sviluppo del settore agricolo e del sistema agroalimentare	0,00	0,00	0,00	0,00	0,00	0,00	0,00	0,00	0,00	0,00	0,00
2	Caccia e pesca	0,00	0,00	0,00	0,00	0,00	0,00	0,00	0,00	0,00	0,00	0,00
	TOTALE MISSIONE 16 - Agricoltura, politiche agroalimentari e pesca	0,00	0,00	0,00	0,00	0,00	0,00	0,00	0,00	0,00	0,00	0,00
17	MISSIONE 17 - Energia e diversificazione delle fonti energetiche											
1	Fonti energetiche	0,00	0,00	0,00	0,00	0,00	0,00	0,00	0,00	0,00	0,00	0,00
	TOTALE MISSIONE 17 - Energia e diversificazione delle fonti energetiche	0,00	0,00	0,00	0,00	0,00	0,00	0,00	0,00	0,00	0,00	0,00
18	MISSIONE 18 - Relazioni con le altre autonomie territoriali e locali											
1	Relazioni finanziarie con le altre autonomie territoriali	0,00	0,00	0,00	0,00	0,00	0,00	0,00	0,00	0,00	0,00	0,00
	TOTALE MISSIONE 18 - Relazioni con le altre autonomie territoriali e locali	0,00	0,00	0,00	0,00	0,00	0,00	0,00	0,00	0,00	0,00	0,00
19	MISSIONE 19 - Relazioni internazionali											
1	Relazioni internazionali e Cooperazione allo sviluppo	0,00	0,00	0,00	0,00	0,00	0,00	0,00	0,00	0,00	0,00	0,00
	TOTALE MISSIONE 19 - Relazioni internazionali	0,00	0,00	0,00	0,00	0,00	0,00	0,00	0,00	0,00	0,00	0,00
20	MISSIONE 20 - Fondi e accantonamenti											
1	Fondo di riserva	0,00	0,00	0,00	0,00	0,00	0,00	0,00	0,00	0,00	0,00	0,00
2	Fondo crediti di dubbia esigibilità	0,00	0,00	0,00	0,00	0,00	0,00	0,00	0,00	0,00	0,00	0,00
3	Altri fondi	0,00	0,00	0,00	0,00	0,00	0,00	0,00	0,00	0,00	0,00	0,00
	TOTALE MISSIONE 20 - Fondi e accantonamenti	0,00	0,00	0,00	0,00	0,00	0,00	0,00	0,00	0,00	0,00	0,00
	TOTALE MACROAGGREGATI	0,00	236.410,89	0,00	0,00	1.000,00	237.410,89	0,00	0,00	0,00	0,00	0,00

PROSPETTO DELLE SPESE DI BILANCIO PER MISSIONI, PROGRAMMI E MACROAGGREGATI
SPESE IN CONTO CAPITALE E SPESE PER INCREMENTO DI ATTIVITA' FINANZIARIE
PAGAMENTI IN C/COMPETENZA
Esercizio finanziario 2019

MISSIONI E PROGRAMMI / MACROAGGREGATI	Tributi in conto capitale a carico dell'ente	Investimenti fissi lordi e acquisto di terreni	Contributi agli investimenti	Altri trasferimenti in conto capitale	Altre spese in conto capitale	Totale SPESE IN CONTO CAPITALE	Acquisizioni di attività finanziarie	Concessione crediti di breve termine	Concessione crediti di medio-lungo termine	Altre spese per incremento di attività finanziarie	Totale SPESE PER INCREMENTO DI ATTIVITA' FINANZIARIE
	201	202	203	204	205	200	301	302	303	304	300
1 MISSIONE 1 - Servizi istituzionali, generali e di gestione											
1 Organi istituzionali	0,00	0,00	0,00	0,00	0,00	0,00	0,00	0,00	0,00	0,00	0,00
2 Segreteria generale	0,00	0,00	0,00	0,00	0,00	0,00	0,00	0,00	0,00	0,00	0,00
3 Gestione economica, finanziaria, programmazione, provveditorato	0,00	0,00	0,00	0,00	0,00	0,00	0,00	0,00	0,00	0,00	0,00
4 Gestione delle entrate tributarie e servizi fiscali	0,00	10,00	0,00	0,00	0,00	10,00	0,00	0,00	0,00	0,00	0,00
5 Gestione dei beni demaniali e patrimoniali	0,00	7.283,00	0,00	0,00	0,00	7.283,00	0,00	0,00	0,00	0,00	0,00
6 Ufficio tecnico	0,00	2.191,80	0,00	0,00	0,00	2.191,80	0,00	0,00	0,00	0,00	0,00
7 Elezioni e consultazioni popolari - Anagrafe e stato civile	0,00	0,00	0,00	0,00	0,00	0,00	0,00	0,00	0,00	0,00	0,00
8 Statistica e sistemi informativi	0,00	0,00	0,00	0,00	0,00	0,00	0,00	0,00	0,00	0,00	0,00
9 Assistenza tecnico-amministrativa agli enti locali	0,00	0,00	0,00	0,00	0,00	0,00	0,00	0,00	0,00	0,00	0,00
10 Risorse umane	0,00	0,00	0,00	0,00	0,00	0,00	0,00	0,00	0,00	0,00	0,00
11 Altri servizi generali	0,00	8.519,91	0,00	0,00	0,00	8.519,91	0,00	0,00	0,00	0,00	0,00
TOTALE MISSIONE 1 - Servizi istituzionali, generali e di gestione	0,00	18.004,71	0,00	0,00	0,00	18.004,71	0,00	0,00	0,00	0,00	0,00
2 MISSIONE 2 - Giustizia											
1 Uffici giudiziari	0,00	0,00	0,00	0,00	0,00	0,00	0,00	0,00	0,00	0,00	0,00
2 Casa circondariale e altri servizi	0,00	0,00	0,00	0,00	0,00	0,00	0,00	0,00	0,00	0,00	0,00
TOTALE MISSIONE 2 - Giustizia	0,00	0,00	0,00	0,00	0,00	0,00	0,00	0,00	0,00	0,00	0,00
3 MISSIONE 3 - Ordine pubblico e sicurezza											
1 Polizia locale e amministrativa	0,00	0,00	0,00	0,00	0,00	0,00	0,00	0,00	0,00	0,00	0,00
2 Sistema integrato di sicurezza urbana	0,00	0,00	0,00	0,00	0,00	0,00	0,00	0,00	0,00	0,00	0,00
TOTALE MISSIONE 3 - Ordine pubblico e sicurezza	0,00	0,00	0,00	0,00	0,00	0,00	0,00	0,00	0,00	0,00	0,00
4 MISSIONE 4 - Istruzione e diritto allo studio											
1 Istruzione prescolastica	0,00	0,00	0,00	0,00	0,00	0,00	0,00	0,00	0,00	0,00	0,00
2 Altri ordini di istruzione	0,00	5.929,35	0,00	0,00	0,00	5.929,35	0,00	0,00	0,00	0,00	0,00
4 Istruzione universitaria	0,00	0,00	0,00	0,00	0,00	0,00	0,00	0,00	0,00	0,00	0,00
5 Istruzione tecnica superiore	0,00	0,00	0,00	0,00	0,00	0,00	0,00	0,00	0,00	0,00	0,00
6 Servizi ausiliari all'istruzione	0,00	0,00	0,00	0,00	0,00	0,00	0,00	0,00	0,00	0,00	0,00
7 Diritto allo studio	0,00	0,00	0,00	0,00	0,00	0,00	0,00	0,00	0,00	0,00	0,00
TOTALE MISSIONE 4 - Istruzione e diritto allo studio	0,00	5.929,35	0,00	0,00	0,00	5.929,35	0,00	0,00	0,00	0,00	0,00
5 MISSIONE 5 - Tutela e valorizzazione dei beni e attività culturali											
1 Valorizzazione dei beni di interesse storico	0,00	0,00	0,00	0,00	0,00	0,00	0,00	0,00	0,00	0,00	0,00
2 Attività culturali e interventi diversi nel settore culturale	0,00	550,00	0,00	0,00	0,00	550,00	0,00	0,00	0,00	0,00	0,00

PROSPETTO DELLE SPESE DI BILANCIO PER MISSIONI, PROGRAMMI E MACROAGGREGATI
SPESE IN CONTO CAPITALE E SPESE PER INCREMENTO DI ATTIVITA' FINANZIARIE
PAGAMENTI IN C/COMPETENZA
Esercizio finanziario 2019

MISSIONI E PROGRAMMI / MACROAGGREGATI	Tributi in conto capitale a carico dell'ente	Investimenti fissi lordi e acquisto di terreni	Contributi agli investimenti	Altri trasferimenti in conto capitale	Altre spese in conto capitale	Totale SPESE IN CONTO CAPITALE	Acquisizioni di attività finanziarie	Concessione crediti di breve termine	Concessione crediti di medio-lungo termine	Altre spese per incremento di attività finanziarie	Totale SPESE PER INCREMENTO DI ATTIVITA' FINANZIARIE
	201	202	203	204	205	200	301	302	303	304	300
TOTALE MISSIONE 5 - Tutela e valorizzazione dei beni e attività culturali	0,00	550,00	0,00	0,00	0,00	550,00	0,00	0,00	0,00	0,00	0,00
6 MISSIONE 6 - Politiche giovanili, sport e tempo libero											
1 Sport e tempo libero	0,00	0,00	0,00	0,00	0,00	0,00	0,00	0,00	0,00	0,00	0,00
2 Giovani	0,00	0,00	0,00	0,00	0,00	0,00	0,00	0,00	0,00	0,00	0,00
TOTALE MISSIONE 6 - Politiche giovanili, sport e tempo libero	0,00	0,00	0,00	0,00	0,00	0,00	0,00	0,00	0,00	0,00	0,00
7 MISSIONE 7 - Turismo											
1 Sviluppo e la valorizzazione del turismo	0,00	0,00	0,00	0,00	0,00	0,00	0,00	0,00	0,00	0,00	0,00
TOTALE MISSIONE 7 - Turismo	0,00	0,00	0,00	0,00	0,00	0,00	0,00	0,00	0,00	0,00	0,00
8 MISSIONE 8 - Assetto del territorio ed edilizia abitativa											
1 Urbanistica e assetto del territorio	0,00	92.681,54	0,00	0,00	0,00	92.681,54	0,00	0,00	0,00	0,00	0,00
2 Edilizia residenziale pubblica e locale e piani di edilizia economico-popolare	0,00	1.839,00	0,00	0,00	0,00	1.839,00	0,00	0,00	0,00	0,00	0,00
TOTALE MISSIONE 8 - Assetto del territorio ed edilizia abitativa	0,00	94.520,54	0,00	0,00	0,00	94.520,54	0,00	0,00	0,00	0,00	0,00
9 MISSIONE 9 - Sviluppo sostenibile e tutela del territorio e dell'ambiente											
1 Difesa del suolo	0,00	0,00	0,00	0,00	0,00	0,00	0,00	0,00	0,00	0,00	0,00
2 Tutela, valorizzazione e recupero ambientale	0,00	0,00	0,00	0,00	0,00	0,00	0,00	0,00	0,00	0,00	0,00
3 Rifiuti	0,00	0,00	0,00	0,00	0,00	0,00	0,00	0,00	0,00	0,00	0,00
4 Servizio idrico integrato	0,00	40.208,44	0,00	0,00	0,00	40.208,44	0,00	0,00	0,00	0,00	0,00
5 Aree protette, parchi naturali, protezione naturalistica e forestazione	0,00	0,00	0,00	0,00	1.000,00	1.000,00	0,00	0,00	0,00	0,00	0,00
6 Tutela e valorizzazione delle risorse idriche	0,00	0,00	0,00	0,00	0,00	0,00	0,00	0,00	0,00	0,00	0,00
7 Sviluppo sostenibile territorio montano piccoli Comuni	0,00	0,00	0,00	0,00	0,00	0,00	0,00	0,00	0,00	0,00	0,00
8 Qualità dell'aria e riduzione dell'inquinamento	0,00	0,00	0,00	0,00	0,00	0,00	0,00	0,00	0,00	0,00	0,00
TOTALE MISSIONE 9 - Sviluppo sostenibile e tutela del territorio e dell'ambiente	0,00	40.208,44	0,00	0,00	1.000,00	41.208,44	0,00	0,00	0,00	0,00	0,00
10 MISSIONE 10 - Trasporti e diritto alla mobilità											
1 Trasporto ferroviario	0,00	0,00	0,00	0,00	0,00	0,00	0,00	0,00	0,00	0,00	0,00
2 Trasporto pubblico locale	0,00	0,00	0,00	0,00	0,00	0,00	0,00	0,00	0,00	0,00	0,00
3 Trasporto per vie d'acqua	0,00	0,00	0,00	0,00	0,00	0,00	0,00	0,00	0,00	0,00	0,00
4 Altre modalità di trasporto	0,00	0,00	0,00	0,00	0,00	0,00	0,00	0,00	0,00	0,00	0,00
5 Viabilità e infrastrutture stradali	0,00	0,00	0,00	0,00	0,00	0,00	0,00	0,00	0,00	0,00	0,00
TOTALE MISSIONE 10 - Trasporti e diritto alla mobilità	0,00	0,00	0,00	0,00	0,00	0,00	0,00	0,00	0,00	0,00	0,00

PROSPETTO DELLE SPESE DI BILANCIO PER MISSIONI, PROGRAMMI E MACROAGGREGATI
SPESE IN CONTO CAPITALE E SPESE PER INCREMENTO DI ATTIVITA' FINANZIARIE
PAGAMENTI IN C/COMPETENZA
Esercizio finanziario 2019

MISSIONI E PROGRAMMI / MACROAGGREGATI		Tributi in conto capitale a carico dell'ente	Investimenti fissi lordi e acquisto di terreni	Contributi agli investimenti	Altri trasferimenti in conto capitale	Altre spese in conto capitale	Totale SPESE IN CONTO CAPITALE	Acquisizioni di attività finanziarie	Concessione crediti di breve termine	Concessione crediti di medio-lungo termine	Altre spese per incremento di attività finanziarie	Totale SPESE PER INCREMENTO DI ATTIVITA' FINANZIARIE
		201	202	203	204	205	200	301	302	303	304	300
11	MISSIONE 11 - Soccorso civile											
1	Sistema di protezione civile	0,00	0,00	0,00	0,00	0,00	0,00	0,00	0,00	0,00	0,00	0,00
2	Interventi a seguito di calamità naturali	0,00	0,00	0,00	0,00	0,00	0,00	0,00	0,00	0,00	0,00	0,00
	TOTALE MISSIONE 11 - Soccorso civile	0,00	0,00	0,00	0,00	0,00	0,00	0,00	0,00	0,00	0,00	0,00
12	MISSIONE 12 - Diritti sociali, politiche sociali e famiglia											
1	Interventi per l'infanzia e i minori e per asili nido	0,00	0,00	0,00	0,00	0,00	0,00	0,00	0,00	0,00	0,00	0,00
2	Interventi per la disabilità	0,00	0,00	0,00	0,00	0,00	0,00	0,00	0,00	0,00	0,00	0,00
3	Interventi per gli anziani	0,00	9.890,50	0,00	0,00	0,00	9.890,50	0,00	0,00	0,00	0,00	0,00
4	Interventi per i soggetti a rischio di esclusione sociale	0,00	0,00	0,00	0,00	0,00	0,00	0,00	0,00	0,00	0,00	0,00
5	Interventi per le famiglie	0,00	0,00	0,00	0,00	0,00	0,00	0,00	0,00	0,00	0,00	0,00
6	Interventi per il diritto alla casa	0,00	0,00	0,00	0,00	0,00	0,00	0,00	0,00	0,00	0,00	0,00
7	Programmazione e governo della rete dei servizi sociosanitari e sociali	0,00	0,00	0,00	0,00	0,00	0,00	0,00	0,00	0,00	0,00	0,00
8	Cooperazione e associazionismo	0,00	0,00	0,00	0,00	0,00	0,00	0,00	0,00	0,00	0,00	0,00
9	Servizio necroscopico e cimiteriale	0,00	0,00	0,00	0,00	0,00	0,00	0,00	0,00	0,00	0,00	0,00
	TOTALE MISSIONE 12 - Diritti sociali, politiche sociali e famiglia	0,00	9.890,50	0,00	0,00	0,00	9.890,50	0,00	0,00	0,00	0,00	0,00
13	MISSIONE 13 - Tutela della salute											
7	Ulteriori spese in materia sanitaria	0,00	0,00	0,00	0,00	0,00	0,00	0,00	0,00	0,00	0,00	0,00
	TOTALE MISSIONE 13 - Tutela della salute	0,00	0,00	0,00	0,00	0,00	0,00	0,00	0,00	0,00	0,00	0,00
14	MISSIONE 14 - Sviluppo economico e competitività											
1	Industria, PMI e Artigianato	0,00	0,00	0,00	0,00	0,00	0,00	0,00	0,00	0,00	0,00	0,00
2	Commercio - reti distributive - tutela dei consumatori	0,00	0,00	0,00	0,00	0,00	0,00	0,00	0,00	0,00	0,00	0,00
3	Ricerca e innovazione	0,00	0,00	0,00	0,00	0,00	0,00	0,00	0,00	0,00	0,00	0,00
4	Reti e altri servizi di pubblica utilità	0,00	0,00	0,00	0,00	0,00	0,00	0,00	0,00	0,00	0,00	0,00
	TOTALE MISSIONE 14 - Sviluppo economico e competitività	0,00	0,00	0,00	0,00	0,00	0,00	0,00	0,00	0,00	0,00	0,00
15	MISSIONE 15 - Politiche per il lavoro e la formazione professionale											
1	Servizi per lo sviluppo del mercato del lavoro	0,00	0,00	0,00	0,00	0,00	0,00	0,00	0,00	0,00	0,00	0,00
2	Formazione professionale	0,00	0,00	0,00	0,00	0,00	0,00	0,00	0,00	0,00	0,00	0,00
3	Sostegno all'occupazione	0,00	0,00	0,00	0,00	0,00	0,00	0,00	0,00	0,00	0,00	0,00
	TOTALE MISSIONE 15 - Politiche per il lavoro e la formazione professionale	0,00	0,00	0,00	0,00	0,00	0,00	0,00	0,00	0,00	0,00	0,00
16	MISSIONE 16 - Agricoltura, politiche agroalimentari e pesca											

PROSPETTO DELLE SPESE DI BILANCIO PER MISSIONI, PROGRAMMI E MACROAGGREGATI
SPESE IN CONTO CAPITALE E SPESE PER INCREMENTO DI ATTIVITA' FINANZIARIE
PAGAMENTI IN C/COMPETENZA
Esercizio finanziario 2019

MISSIONI E PROGRAMMI / MACROAGGREGATI		Tributi in conto capitale a carico dell'ente	Investimenti fissi lordi e acquisto di terreni	Contributi agli investimenti	Altri trasferimenti in conto capitale	Altre spese in conto capitale	Totale SPESE IN CONTO CAPITALE	Acquisizioni di attività finanziarie	Concessione crediti di breve termine	Concessione crediti di medio-lungo termine	Altre spese per incremento di attività finanziarie	Totale SPESE PER INCREMENTO DI ATTIVITA' FINANZIARIE
		201	202	203	204	205	200	301	302	303	304	300
1	Sviluppo del settore agricolo e del sistema agroalimentare	0,00	0,00	0,00	0,00	0,00	0,00	0,00	0,00	0,00	0,00	0,00
2	Caccia e pesca	0,00	0,00	0,00	0,00	0,00	0,00	0,00	0,00	0,00	0,00	0,00
	TOTALE MISSIONE 16 - Agricoltura, politiche agroalimentari e pesca	0,00	0,00	0,00	0,00	0,00	0,00	0,00	0,00	0,00	0,00	0,00
17	MISSIONE 17 - Energia e diversificazione delle fonti energetiche											
1	Fonti energetiche	0,00	0,00	0,00	0,00	0,00	0,00	0,00	0,00	0,00	0,00	0,00
	TOTALE MISSIONE 17 - Energia e diversificazione delle fonti energetiche	0,00	0,00	0,00	0,00	0,00	0,00	0,00	0,00	0,00	0,00	0,00
18	MISSIONE 18 - Relazioni con le altre autonomie territoriali e locali											
1	Relazioni finanziarie con le altre autonomie territoriali	0,00	0,00	0,00	0,00	0,00	0,00	0,00	0,00	0,00	0,00	0,00
	TOTALE MISSIONE 18 - Relazioni con le altre autonomie territoriali e locali	0,00	0,00	0,00	0,00	0,00	0,00	0,00	0,00	0,00	0,00	0,00
19	MISSIONE 19 - Relazioni internazionali											
1	Relazioni internazionali e Cooperazione allo sviluppo	0,00	0,00	0,00	0,00	0,00	0,00	0,00	0,00	0,00	0,00	0,00
	TOTALE MISSIONE 19 - Relazioni internazionali	0,00	0,00	0,00	0,00	0,00	0,00	0,00	0,00	0,00	0,00	0,00
20	MISSIONE 20 - Fondi e accantonamenti											
1	Fondo di riserva	0,00	0,00	0,00	0,00	0,00	0,00	0,00	0,00	0,00	0,00	0,00
2	Fondo crediti di dubbia esigibilità	0,00	0,00	0,00	0,00	0,00	0,00	0,00	0,00	0,00	0,00	0,00
3	Altri fondi	0,00	0,00	0,00	0,00	0,00	0,00	0,00	0,00	0,00	0,00	0,00
	TOTALE MISSIONE 20 - Fondi e accantonamenti	0,00	0,00	0,00	0,00	0,00	0,00	0,00	0,00	0,00	0,00	0,00
	TOTALE MACROAGGREGATI	0,00	169.103,54	0,00	0,00	1.000,00	170.103,54	0,00	0,00	0,00	0,00	0,00

PROSPETTO DELLE SPESE DI BILANCIO PER MISSIONI, PROGRAMMI E MACROAGGREGATI
SPESE IN CONTO CAPITALE E SPESE PER INCREMENTO DI ATTIVITA' FINANZIARIE
PAGAMENTI IN C/RESIDUI
Esercizio finanziario 2019

MISSIONI E PROGRAMMI / MACROAGGREGATI	Tributi in conto capitale a carico dell'ente	Investimenti fissi lordi e acquisto di terreni	Contributi agli investimenti	Altri trasferimenti in conto capitale	Altre spese in conto capitale	Totale SPESE IN CONTO CAPITALE	Acquisizioni di attività finanziarie	Concessione crediti di breve termine	Concessione crediti di medio-lungo termine	Altre spese per incremento di attività finanziarie	Totale SPESE PER INCREMENTO DI ATTIVITA' FINANZIARIE
	201	202	203	204	205	200	301	302	303	304	300
1 MISSIONE 1 - Servizi istituzionali, generali e di gestione											
1 Organi istituzionali	0,00	0,00	0,00	0,00	0,00	0,00	0,00	0,00	0,00	0,00	0,00
2 Segreteria generale	0,00	0,00	0,00	0,00	0,00	0,00	0,00	0,00	0,00	0,00	0,00
3 Gestione economica, finanziaria, programmazione, provveditorato	0,00	0,00	0,00	0,00	0,00	0,00	0,00	0,00	0,00	0,00	0,00
4 Gestione delle entrate tributarie e servizi fiscali	0,00	0,00	0,00	0,00	0,00	0,00	0,00	0,00	0,00	0,00	0,00
5 Gestione dei beni demaniali e patrimoniali	0,00	7.373,44	0,00	0,00	0,00	7.373,44	0,00	0,00	0,00	0,00	0,00
6 Ufficio tecnico	0,00	4.189,12	0,00	0,00	0,00	4.189,12	0,00	0,00	0,00	0,00	0,00
7 Elezioni e consultazioni popolari - Anagrafe e stato civile	0,00	0,00	0,00	0,00	0,00	0,00	0,00	0,00	0,00	0,00	0,00
8 Statistica e sistemi informativi	0,00	0,00	0,00	0,00	0,00	0,00	0,00	0,00	0,00	0,00	0,00
9 Assistenza tecnico-amministrativa agli enti locali	0,00	0,00	0,00	0,00	0,00	0,00	0,00	0,00	0,00	0,00	0,00
10 Risorse umane	0,00	0,00	0,00	0,00	0,00	0,00	0,00	0,00	0,00	0,00	0,00
11 Altri servizi generali	0,00	7.972,73	0,00	0,00	0,00	7.972,73	0,00	0,00	0,00	0,00	0,00
TOTALE MISSIONE 1 - Servizi istituzionali, generali e di gestione	0,00	19.535,29	0,00	0,00	0,00	19.535,29	0,00	0,00	0,00	0,00	0,00
2 MISSIONE 2 - Giustizia											
1 Uffici giudiziari	0,00	0,00	0,00	0,00	0,00	0,00	0,00	0,00	0,00	0,00	0,00
2 Casa circondariale e altri servizi	0,00	0,00	0,00	0,00	0,00	0,00	0,00	0,00	0,00	0,00	0,00
TOTALE MISSIONE 2 - Giustizia	0,00	0,00	0,00	0,00	0,00	0,00	0,00	0,00	0,00	0,00	0,00
3 MISSIONE 3 - Ordine pubblico e sicurezza											
1 Polizia locale e amministrativa	0,00	1.683,60	0,00	0,00	0,00	1.683,60	0,00	0,00	0,00	0,00	0,00
2 Sistema integrato di sicurezza urbana	0,00	0,00	0,00	0,00	0,00	0,00	0,00	0,00	0,00	0,00	0,00
TOTALE MISSIONE 3 - Ordine pubblico e sicurezza	0,00	1.683,60	0,00	0,00	0,00	1.683,60	0,00	0,00	0,00	0,00	0,00
4 MISSIONE 4 - Istruzione e diritto allo studio											
1 Istruzione prescolastica	0,00	0,00	0,00	0,00	0,00	0,00	0,00	0,00	0,00	0,00	0,00
2 Altri ordini di istruzione	0,00	0,00	0,00	0,00	0,00	0,00	0,00	0,00	0,00	0,00	0,00
4 Istruzione universitaria	0,00	0,00	0,00	0,00	0,00	0,00	0,00	0,00	0,00	0,00	0,00
5 Istruzione tecnica superiore	0,00	0,00	0,00	0,00	0,00	0,00	0,00	0,00	0,00	0,00	0,00
6 Servizi ausiliari all'istruzione	0,00	0,00	0,00	0,00	0,00	0,00	0,00	0,00	0,00	0,00	0,00
7 Diritto allo studio	0,00	0,00	0,00	0,00	0,00	0,00	0,00	0,00	0,00	0,00	0,00
TOTALE MISSIONE 4 - Istruzione e diritto allo studio	0,00	0,00	0,00	0,00	0,00	0,00	0,00	0,00	0,00	0,00	0,00
5 MISSIONE 5 - Tutela e valorizzazione dei beni e attività culturali											
1 Valorizzazione dei beni di interesse storico	0,00	0,00	0,00	0,00	0,00	0,00	0,00	0,00	0,00	0,00	0,00
2 Attività culturali e interventi diversi nel settore culturale	0,00	0,00	0,00	0,00	0,00	0,00	0,00	0,00	0,00	0,00	0,00

PROSPETTO DELLE SPESE DI BILANCIO PER MISSIONI, PROGRAMMI E MACROAGGREGATI
SPESE IN CONTO CAPITALE E SPESE PER INCREMENTO DI ATTIVITA' FINANZIARIE
PAGAMENTI IN C/RESIDUI
Esercizio finanziario 2019

MISSIONI E PROGRAMMI / MACROAGGREGATI		Tributi in conto capitale a carico dell'ente	Investimenti fissi lordi e acquisto di terreni	Contributi agli investimenti	Altri trasferimenti in conto capitale	Altre spese in conto capitale	Totale SPESE IN CONTO CAPITALE	Acquisizioni di attività finanziarie	Concessione crediti di breve termine	Concessione crediti di medio-lungo termine	Altre spese per incremento di attività finanziarie	Totale SPESE PER INCREMENTO DI ATTIVITA' FINANZIARIE
		201	202	203	204	205	200	301	302	303	304	300
	TOTALE MISSIONE 5 - Tutela e valorizzazione dei beni e attività culturali	0,00	0,00	0,00	0,00	0,00	0,00	0,00	0,00	0,00	0,00	0,00
6	MISSIONE 6 - Politiche giovanili, sport e tempo libero											
1	Sport e tempo libero	0,00	0,00	0,00	0,00	0,00	0,00	0,00	0,00	0,00	0,00	0,00
2	Giovani	0,00	0,00	0,00	0,00	0,00	0,00	0,00	0,00	0,00	0,00	0,00
	TOTALE MISSIONE 6 - Politiche giovanili, sport e tempo libero	0,00	0,00	0,00	0,00	0,00	0,00	0,00	0,00	0,00	0,00	0,00
7	MISSIONE 7 - Turismo											
1	Sviluppo e la valorizzazione del turismo	0,00	0,00	0,00	0,00	0,00	0,00	0,00	0,00	0,00	0,00	0,00
	TOTALE MISSIONE 7 - Turismo	0,00	0,00	0,00	0,00	0,00	0,00	0,00	0,00	0,00	0,00	0,00
8	MISSIONE 8 - Assetto del territorio ed edilizia abitativa											
1	Urbanistica e assetto del territorio	0,00	5.883,73	0,00	0,00	0,00	5.883,73	0,00	0,00	0,00	0,00	0,00
2	Edilizia residenziale pubblica e locale e piani di edilizia economico-popolare	0,00	74.600,00	0,00	0,00	0,00	74.600,00	0,00	0,00	0,00	0,00	0,00
	TOTALE MISSIONE 8 - Assetto del territorio ed edilizia abitativa	0,00	80.483,73	0,00	0,00	0,00	80.483,73	0,00	0,00	0,00	0,00	0,00
9	MISSIONE 9 - Sviluppo sostenibile e tutela del territorio e dell'ambiente											
1	Difesa del suolo	0,00	0,00	0,00	0,00	0,00	0,00	0,00	0,00	0,00	0,00	0,00
2	Tutela, valorizzazione e recupero ambientale	0,00	0,00	0,00	0,00	0,00	0,00	0,00	0,00	0,00	0,00	0,00
3	Rifiuti	0,00	0,00	0,00	0,00	0,00	0,00	0,00	0,00	0,00	0,00	0,00
4	Servizio idrico integrato	0,00	0,00	0,00	0,00	0,00	0,00	0,00	0,00	0,00	0,00	0,00
5	Aree protette, parchi naturali, protezione naturalistica e forestazione	0,00	0,00	0,00	0,00	0,00	0,00	0,00	0,00	0,00	0,00	0,00
6	Tutela e valorizzazione delle risorse idriche	0,00	0,00	0,00	0,00	0,00	0,00	0,00	0,00	0,00	0,00	0,00
7	Sviluppo sostenibile territorio montano piccoli Comuni	0,00	0,00	0,00	0,00	0,00	0,00	0,00	0,00	0,00	0,00	0,00
8	Qualità dell'aria e riduzione dell'inquinamento	0,00	0,00	0,00	0,00	0,00	0,00	0,00	0,00	0,00	0,00	0,00
	TOTALE MISSIONE 9 - Sviluppo sostenibile e tutela del territorio e dell'ambiente	0,00	0,00	0,00	0,00	0,00	0,00	0,00	0,00	0,00	0,00	0,00
10	MISSIONE 10 - Trasporti e diritto alla mobilità											
1	Trasporto ferroviario	0,00	0,00	0,00	0,00	0,00	0,00	0,00	0,00	0,00	0,00	0,00
2	Trasporto pubblico locale	0,00	0,00	0,00	0,00	0,00	0,00	0,00	0,00	0,00	0,00	0,00
3	Trasporto per vie d'acqua	0,00	0,00	0,00	0,00	0,00	0,00	0,00	0,00	0,00	0,00	0,00
4	Altre modalità di trasporto	0,00	0,00	0,00	0,00	0,00	0,00	0,00	0,00	0,00	0,00	0,00
5	Viabilità e infrastrutture stradali	0,00	0,00	0,00	0,00	0,00	0,00	0,00	0,00	0,00	0,00	0,00
	TOTALE MISSIONE 10 - Trasporti e diritto alla mobilità	0,00	0,00	0,00	0,00	0,00	0,00	0,00	0,00	0,00	0,00	0,00

PROSPETTO DELLE SPESE DI BILANCIO PER MISSIONI, PROGRAMMI E MACROAGGREGATI
SPESE IN CONTO CAPITALE E SPESE PER INCREMENTO DI ATTIVITA' FINANZIARIE
PAGAMENTI IN C/RESIDUI
Esercizio finanziario 2019

MISSIONI E PROGRAMMI / MACROAGGREGATI		Tributi in conto capitale a carico dell'ente	Investimenti fissi lordi e acquisto di terreni	Contributi agli investimenti	Altri trasferimenti in conto capitale	Altre spese in conto capitale	Totale SPESE IN CONTO CAPITALE	Acquisizioni di attività finanziarie	Concessione crediti di breve termine	Concessione crediti di medio-lungo termine	Altre spese per incremento di attività finanziarie	Totale SPESE PER INCREMENTO DI ATTIVITA' FINANZIARIE
		201	202	203	204	205	200	301	302	303	304	300
11	MISSIONE 11 - Soccorso civile											
1	Sistema di protezione civile	0,00	0,00	0,00	0,00	0,00	0,00	0,00	0,00	0,00	0,00	0,00
2	Interventi a seguito di calamità naturali	0,00	0,00	0,00	0,00	0,00	0,00	0,00	0,00	0,00	0,00	0,00
	TOTALE MISSIONE 11 - Soccorso civile	0,00	0,00	0,00	0,00	0,00	0,00	0,00	0,00	0,00	0,00	0,00
12	MISSIONE 12 - Diritti sociali, politiche sociali e famiglia											
1	Interventi per l'infanzia e i minori e per asili nido	0,00	0,00	0,00	0,00	0,00	0,00	0,00	0,00	0,00	0,00	0,00
2	Interventi per la disabilità	0,00	0,00	0,00	0,00	0,00	0,00	0,00	0,00	0,00	0,00	0,00
3	Interventi per gli anziani	0,00	0,00	0,00	0,00	0,00	0,00	0,00	0,00	0,00	0,00	0,00
4	Interventi per i soggetti a rischio di esclusione sociale	0,00	0,00	0,00	0,00	0,00	0,00	0,00	0,00	0,00	0,00	0,00
5	Interventi per le famiglie	0,00	0,00	0,00	0,00	0,00	0,00	0,00	0,00	0,00	0,00	0,00
6	Interventi per il diritto alla casa	0,00	0,00	0,00	0,00	0,00	0,00	0,00	0,00	0,00	0,00	0,00
7	Programmazione e governo della rete dei servizi sociosanitari e sociali	0,00	0,00	0,00	0,00	0,00	0,00	0,00	0,00	0,00	0,00	0,00
8	Cooperazione e associazionismo	0,00	0,00	0,00	0,00	0,00	0,00	0,00	0,00	0,00	0,00	0,00
9	Servizio necroscopico e cimiteriale	0,00	0,00	0,00	0,00	0,00	0,00	0,00	0,00	0,00	0,00	0,00
	TOTALE MISSIONE 12 - Diritti sociali, politiche sociali e famiglia	0,00	0,00	0,00	0,00	0,00	0,00	0,00	0,00	0,00	0,00	0,00
13	MISSIONE 13 - Tutela della salute											
7	Ulteriori spese in materia sanitaria	0,00	0,00	0,00	0,00	0,00	0,00	0,00	0,00	0,00	0,00	0,00
	TOTALE MISSIONE 13 - Tutela della salute	0,00	0,00	0,00	0,00	0,00	0,00	0,00	0,00	0,00	0,00	0,00
14	MISSIONE 14 - Sviluppo economico e competitività											
1	Industria, PMI e Artigianato	0,00	0,00	0,00	0,00	0,00	0,00	0,00	0,00	0,00	0,00	0,00
2	Commercio - reti distributive - tutela dei consumatori	0,00	0,00	0,00	0,00	0,00	0,00	0,00	0,00	0,00	0,00	0,00
3	Ricerca e innovazione	0,00	0,00	0,00	0,00	0,00	0,00	0,00	0,00	0,00	0,00	0,00
4	Reti e altri servizi di pubblica utilità	0,00	0,00	0,00	0,00	0,00	0,00	0,00	0,00	0,00	0,00	0,00
	TOTALE MISSIONE 14 - Sviluppo economico e competitività	0,00	0,00	0,00	0,00	0,00	0,00	0,00	0,00	0,00	0,00	0,00
15	MISSIONE 15 - Politiche per il lavoro e la formazione professionale											
1	Servizi per lo sviluppo del mercato del lavoro	0,00	0,00	0,00	0,00	0,00	0,00	0,00	0,00	0,00	0,00	0,00
2	Formazione professionale	0,00	0,00	0,00	0,00	0,00	0,00	0,00	0,00	0,00	0,00	0,00
3	Sostegno all'occupazione	0,00	0,00	0,00	0,00	0,00	0,00	0,00	0,00	0,00	0,00	0,00
	TOTALE MISSIONE 15 - Politiche per il lavoro e la formazione professionale	0,00	0,00	0,00	0,00	0,00	0,00	0,00	0,00	0,00	0,00	0,00
16	MISSIONE 16 - Agricoltura, politiche agroalimentari e pesca											

PROSPETTO DELLE SPESE DI BILANCIO PER MISSIONI, PROGRAMMI E MACROAGGREGATI
SPESE IN CONTO CAPITALE E SPESE PER INCREMENTO DI ATTIVITA' FINANZIARIE
PAGAMENTI IN C/RESIDUI
Esercizio finanziario 2019

MISSIONI E PROGRAMMI / MACROAGGREGATI		Tributi in conto capitale a carico dell'ente	Investimenti fissi lordi e acquisto di terreni	Contributi agli investimenti	Altri trasferimenti in conto capitale	Altre spese in conto capitale	Totale SPESE IN CONTO CAPITALE	Acquisizioni di attività finanziarie	Concessione crediti di breve termine	Concessione crediti di medio-lungo termine	Altre spese per incremento di attività finanziarie	Totale SPESE PER INCREMENTO DI ATTIVITA' FINANZIARIE
		201	202	203	204	205	200	301	302	303	304	300
1	Sviluppo del settore agricolo e del sistema agroalimentare	0,00	0,00	0,00	0,00	0,00	0,00	0,00	0,00	0,00	0,00	0,00
2	Caccia e pesca	0,00	0,00	0,00	0,00	0,00	0,00	0,00	0,00	0,00	0,00	0,00
	TOTALE MISSIONE 16 - Agricoltura, politiche agroalimentari e pesca	0,00	0,00	0,00	0,00	0,00	0,00	0,00	0,00	0,00	0,00	0,00
17	MISSIONE 17 - Energia e diversificazione delle fonti energetiche											
1	Fonti energetiche	0,00	0,00	0,00	0,00	0,00	0,00	0,00	0,00	0,00	0,00	0,00
	TOTALE MISSIONE 17 - Energia e diversificazione delle fonti energetiche	0,00	0,00	0,00	0,00	0,00	0,00	0,00	0,00	0,00	0,00	0,00
18	MISSIONE 18 - Relazioni con le altre autonomie territoriali e locali											
1	Relazioni finanziarie con le altre autonomie territoriali	0,00	0,00	0,00	0,00	0,00	0,00	0,00	0,00	0,00	0,00	0,00
	TOTALE MISSIONE 18 - Relazioni con le altre autonomie territoriali e locali	0,00	0,00	0,00	0,00	0,00	0,00	0,00	0,00	0,00	0,00	0,00
19	MISSIONE 19 - Relazioni internazionali											
1	Relazioni internazionali e Cooperazione allo sviluppo	0,00	0,00	0,00	0,00	0,00	0,00	0,00	0,00	0,00	0,00	0,00
	TOTALE MISSIONE 19 - Relazioni internazionali	0,00	0,00	0,00	0,00	0,00	0,00	0,00	0,00	0,00	0,00	0,00
20	MISSIONE 20 - Fondi e accantonamenti											
1	Fondo di riserva	0,00	0,00	0,00	0,00	0,00	0,00	0,00	0,00	0,00	0,00	0,00
2	Fondo crediti di dubbia esigibilità	0,00	0,00	0,00	0,00	0,00	0,00	0,00	0,00	0,00	0,00	0,00
3	Altri fondi	0,00	0,00	0,00	0,00	0,00	0,00	0,00	0,00	0,00	0,00	0,00
	TOTALE MISSIONE 20 - Fondi e accantonamenti	0,00	0,00	0,00	0,00	0,00	0,00	0,00	0,00	0,00	0,00	0,00
	TOTALE MACROAGGREGATI	0,00	101.702,62	0,00	0,00	0,00	101.702,62	0,00	0,00	0,00	0,00	0,00

PROSPETTO DELLE SPESE DI BILANCIO PER MISSIONI, PROGRAMMI E MACROAGGREGATI
SPESE PER RIMBORSO DI PRESTITI - IMPEGNI
Esercizio finanziario 2019

MISSIONI E PROGRAMMI / MACROAGGREGATI		Rimborso di titoli obbligazionari	Rimborso prestiti a breve termine	Rimborso mutui e altri finanziamenti a medio lungo termine	Rimborso di altre forme di indebitamento	Fondi per rimborso prestiti	Totale
		401	402	403	404	405	400
16	MISSIONE 16 - Agricoltura, politiche agroalimentari e pesca						
1	Sviluppo del settore agricolo e del sistema agroalimentare	0,00	0,00	0,00	0,00	0,00	0,00
2	Caccia e pesca	0,00	0,00	0,00	0,00	0,00	0,00
	TOTALE MISSIONE 16 - Agricoltura, politiche agroalimentari e pesca	0,00	0,00	0,00	0,00	0,00	0,00
17	MISSIONE 17 - Energia e diversificazione delle fonti energetiche						
1	Fonti energetiche	0,00	0,00	0,00	0,00	0,00	0,00
	TOTALE MISSIONE 17 - Energia e diversificazione delle fonti energetiche	0,00	0,00	0,00	0,00	0,00	0,00
18	MISSIONE 18 - Relazioni con le altre autonomie territoriali e locali						
1	Relazioni finanziarie con le altre autonomie territoriali	0,00	0,00	0,00	0,00	0,00	0,00
	TOTALE MISSIONE 18 - Relazioni con le altre autonomie territoriali e locali	0,00	0,00	0,00	0,00	0,00	0,00
19	MISSIONE 19 - Relazioni internazionali						
1	Relazioni internazionali e Cooperazione allo sviluppo	0,00	0,00	0,00	0,00	0,00	0,00
	TOTALE MISSIONE 19 - Relazioni internazionali	0,00	0,00	0,00	0,00	0,00	0,00
20	MISSIONE 20 - Fondi e accantonamenti						
3	Altri fondi	0,00	0,00	0,00	0,00	0,00	0,00
	TOTALE MISSIONE 20 - Fondi e accantonamenti	0,00	0,00	0,00	0,00	0,00	0,00
50	MISSIONE 50 - Debito pubblico						
2	Quota capitale ammortamento mutui e prestiti obbligazionari	0,00	0,00	131.637,06	0,00	0,00	131.637,06
	TOTALE MISSIONE 50 - Debito pubblico	0,00	0,00	131.637,06	0,00	0,00	131.637,06
	TOTALE MACROAGGREGATI	0,00	0,00	131.637,06	0,00	0,00	131.637,06

(1) Gli stanziamenti di spesa riguardanti il macroaggregato "Fondi per rimborso prestiti" non possono essere impegnati e pagati.

PROSPETTO DELLE SPESE DI BILANCIO PER MISSIONI, PROGRAMMI E MACROAGGREGATI
SPESE PER SERVIZI PER CONTO TERZI E PARTITE DI GIRO - IMPEGNI
Esercizio finanziario 2019

MISSIONI E PROGRAMMI / MACROAGGREGATI		Uscite per partite di giro	Uscite per conto terzi	Totale
		701	702	700
99 1	MISSIONE 99 - Servizi per conto terzi Servizi per conto terzi e Partite di giro	492.770,57	4.920,00	497.690,57
	TOTALE MISSIONE 99 - Servizi per conto terzi	492.770,57	4.920,00	497.690,57
	TOTALE MACROAGGREGATI	492.770,57	4.920,00	497.690,57

RIEPILOGO SPESE PER TITOLI E MACROAGGREGATI

Allegato e) al Rendiconto - Spese per macroaggregati

TITOLI E MACROAGGREGATI DI SPESA		Anno 2019	
		Totale	di cui non ricorrenti
	TITOLO 1 - Spese correnti		
101	Redditi da lavoro dipendente		
102	Imposte e tasse a carico dell'ente	1.448.841,37	9.864,07
103	Acquisto di beni e servizi	98.532,39	677,25
104	Trasferimenti correnti	1.231.654,45	14.550,17
105	Trasferimenti di tributi (solo per Regioni)	162.160,80	13.792,96
106	Fondi perequativi (solo per Regioni)	0,00	0,00
107	Interessi passivi	0,00	0,00
108	Altre spese per redditi da capitale	125.272,30	0,00
109	Rimborsi e poste correttive delle entrate	0,00	0,00
110	Altre spese correnti	1.378,00	0,00
100	Totale TITOLO 1	153.860,60	13.000,00
		3.221.699,91	51.884,45
	TITOLO 2 - Spese in conto capitale		
201	Tributi in conto capitale a carico dell'ente		
202	Investimenti fissi lordi e acquisto di terreni	0,00	0,00
203	Contributi agli investimenti	236.410,89	108.283,83
204	Altri trasferimenti in conto capitale	0,00	0,00
205	Altre spese in conto capitale	0,00	0,00
200	Totale TITOLO 2	1.000,00	0,00
		237.410,89	108.283,83
	TITOLO 3 - Spese per incremento attività finanziarie		
301	Acquisizioni di attività finanziarie		
302	Concessione crediti di breve termine	0,00	0,00
303	Concessione crediti di medio-lungo termine	0,00	0,00
304	Altre spese per incremento di attività finanziarie	0,00	0,00
300	Totale TITOLO 3	0,00	0,00
		0,00	0,00
	TITOLO 4 - Rimborso Prestiti		
401	Rimborso di titoli obbligazionari		
402	Rimborso prestiti a breve termine	0,00	0,00
403	Rimborso mutui e altri finanziamenti a medio lungo termine	0,00	0,00
404	Rimborso di altre forme di indebitamento	131.637,06	0,00
405	Fondi per rimborso prestiti	0,00	0,00
		0,00	0,00

RIEPILOGO SPESE PER TITOLI E MACROAGGREGATI

TITOLI E MACROAGGREGATI DI SPESA		Anno 2019	
		Totale	di cui non ricorrenti
400	Totale TITOLO 4	131.637,06	0,00
	TITOLO 5 - Chiusura Anticipazioni ricevute da istituto tesoriere/cassiere	0,00	0,00
501	Chiusura Anticipazioni ricevute da istituto tesoriere/cassiere	0,00	0,00
500	Totale TITOLO 5		
	TITOLO 7 - Uscite per conto terzi e partite di giro	492.770,57	0,00
701	Uscite per partite di giro	4.920,00	0,00
702	Uscite per conto terzi	497.690,57	0,00
700	Totale TITOLO 7		
TOTALE SPESE		4.088.438,43	160.168,28

ACCERTAMENTI ASSUNTI NELL'ESERCIZIO 2019 E NEGLI ESERCIZI PRECEDENTI IMPUTATI ALL'ANNO SUCCESSIVO CUI SI RIFERISCE IL RENDICONTO E SEGUENTI

TITOLO E TIPOLOGIA DI ENTRATA		Anno successivo a quello cui si riferisce il rendiconto		Secondo anno successivo a quello cui si riferisce il rendiconto		Anni successivi
		Previsioni di competenza del bilancio pluriennale	Accertamenti	Previsioni di competenza del bilancio pluriennale	Accertamenti	Accertamenti
	TITOLO 1 - Entrate correnti di natura tributaria, contributiva e perequativa					
10101	Tipologia 101 - Imposte, tasse e proventi assimilati	870.308,72	0,00	870.308,72	0,00	0,00
10102	Tipologia 102 - Tributi destinati al finanziamento della sanità	0,00	0,00	0,00	0,00	0,00
10103	Tipologia 103 - Tributi devoluti e regolati alle autonomie speciali	0,00	0,00	0,00	0,00	0,00
10104	Tipologia 104 - Compartecipazioni di tributi	0,00	0,00	0,00	0,00	0,00
10301	Tipologia 301 - Fondi perequativi da Amministrazioni Centrali	812.100,53	0,00	812.100,53	0,00	0,00
10302	Tipologia 302 - Fondi perequativi dalla Regione o Provincia autonoma	0,00	0,00	0,00	0,00	0,00
10000	Totale TITOLO 1	1.682.409,25	0,00	1.682.409,25	0,00	0,00
	TITOLO 2 - Trasferimenti correnti					
20101	Tipologia 101 - Trasferimenti correnti da Amministrazioni pubbliche	1.607.090,09	15.671,09	1.540.380,85	7.377,12	0,00
20102	Tipologia 102 - Trasferimenti correnti da Famiglie	0,00	0,00	0,00	0,00	0,00
20103	Tipologia 103 - Trasferimenti correnti da Imprese	0,00	0,00	0,00	0,00	0,00
20104	Tipologia 104 - Trasferimenti correnti da Istituzioni Sociali Private	0,00	0,00	0,00	0,00	0,00
20105	Tipologia 105 - Trasferimenti correnti dall'Unione Europea e dal Resto del Mondo	0,00	0,00	0,00	0,00	0,00
20000	Totale TITOLO 2	1.607.090,09	15.671,09	1.540.380,85	7.377,12	0,00
	TITOLO 3 - Entrate extratributarie					
30100	Tipologia 100 - Vendita di beni e servizi e proventi derivanti dalla gestione dei beni	245.394,21	7.740,00	258.394,21	0,00	0,00
30200	Tipologia 200 - Proventi derivanti dall'attività di controllo e repressione delle irregolarità e degli illeciti	15.300,00	0,00	15.300,00	0,00	0,00
30300	Tipologia 300 - Interessi attivi	1.700,00	0,00	1.700,00	0,00	0,00
30400	Tipologia 400 - Altre entrate da redditi da capitale	0,00	0,00	0,00	0,00	0,00
30500	Tipologia 500 - Rimborsi e altre entrate correnti	202.159,51	0,00	202.159,51	0,00	0,00
30000	Totale TITOLO 3	464.553,72	7.740,00	477.553,72	0,00	0,00
	TITOLO 4 - Entrate in conto capitale					
40100	Tipologia 100 - Tributi in conto capitale	0,00	0,00	0,00	0,00	0,00
40200	Tipologia 200 - Contributi agli investimenti	1.500,00	0,00	1.500,00	0,00	0,00
40300	Tipologia 300 - Altri trasferimenti in conto capitale	1.513.625,24	501.025,24	12.600,00	0,00	0,00
40400	Tipologia 400 - Entrate da alienazione di beni materiali e immateriali	5.000,00	0,00	5.000,00	0,00	0,00
40500	Tipologia 500 - Altre entrate in conto capitale	43.000,00	0,00	43.000,00	0,00	0,00
40000	Totale TITOLO 4	1.563.125,24	501.025,24	62.100,00	0,00	0,00
	TITOLO 5 - Entrate da riduzione di attività finanziarie					
50100	Tipologia 100 - Alienazione di attività finanziarie	0,00	0,00	0,00	0,00	0,00
50200	Tipologia 200 - Riscossione crediti di breve termine	0,00	0,00	0,00	0,00	0,00
50300	Tipologia 300 - Riscossione crediti di medio-lungo termine	0,00	0,00	0,00	0,00	0,00
50400	Tipologia 400 - Altre entrate per riduzione di attività finanziarie	0,00	0,00	0,00	0,00	0,00
50000	Totale TITOLO 5	0,00	0,00	0,00	0,00	0,00
	TITOLO 6 - Accensione Prestiti					

ACCERTAMENTI ASSUNTI NELL'ESERCIZIO 2019 E NEGLI ESERCIZI PRECEDENTI IMPUTATI ALL'ANNO SUCCESSIVO CUI SI RIFERISCE IL RENDICONTO E SEGUENTI

TITOLO E TIPOLOGIA DI ENTRATA		Anno successivo a quello cui si riferisce il rendiconto		Secondo anno successivo a quello cui si riferisce il rendiconto		Anni successivi
		Previsioni di competenza del bilancio pluriennale	Accertamenti	Previsioni di competenza del bilancio pluriennale	Accertamenti	Accertamenti
60100	Tipologia 100 - Emissione di titoli obbligazionari	0,00	0,00	0,00	0,00	0,00
60200	Tipologia 200 - Accensione prestiti a breve termine	1.000.000,00	0,00	0,00	0,00	0,00
60300	Tipologia 300 - Accensione mutui e altri finanziamenti a medio lungo termine	0,00	0,00	0,00	0,00	0,00
60400	Tipologia 400 - Altre forme di indebitamento	0,00	0,00	0,00	0,00	0,00
60000	Totale TITOLO 6	1.000.000,00	0,00	0,00	0,00	0,00
	TITOLO 9 - Entrate per conto terzi e partite di giro					
90100	Tipologia 100 - Entrate per partite di giro	5.960.000,00	0,00	5.960.000,00	0,00	0,00
90200	Tipologia 200 - Entrate per conto terzi	370.000,00	0,00	370.000,00	0,00	0,00
90000	Totale TITOLO 9	6.330.000,00	0,00	6.330.000,00	0,00	0,00
TOTALE ACCERTAMENTI		12.647.178,30	524.436,33	10.092.443,82	7.377,12	0,00

IMPEGNI ASSUNTI NELL'ESERCIZIO 2019 E NEGLI ESERCIZI PRECEDENTI IMPUTATI ALL'ANNO SUCCESSIVO CUI SI RIFERISCE IL RENDICONTO E SEGUENTI

TITOLO E MACROAGGREGATI DI SPESA		Anno successivo a quello cui si riferisce il rendiconto		Secondo anno successivo a quello cui si riferisce il rendiconto		Anni successivi
		Previsioni di competenza del bilancio pluriennale	Impegni	Previsioni di competenza del bilancio pluriennale	Impegni	Impegni
	TITOLO 1 - Spese correnti					
101	Redditi da lavoro dipendente	1.403.642,03	0,00	1.403.642,03	0,00	0,00
102	Imposte e tasse a carico dell'ente	198.685,03	2.168,23	198.685,03	0,00	0,00
103	Acquisto di beni e servizi	1.493.699,86	915.414,32	1.398.184,51	100.792,64	0,00
104	Trasferimenti correnti	427.953,29	252.268,80	175.684,49	0,00	0,00
107	Interessi passivi	133.775,92	15.000,00	127.745,43	0,00	0,00
109	Rimborsi e poste correttive delle entrate	1.000,00	0,00	1.000,00	0,00	0,00
110	Altre spese correnti	267.562,05	0,00	278.879,12	0,00	0,00
100	Totale TITOLO 1	3.926.318,18	1.184.851,35	3.583.820,61	100.792,64	0,00
	TITOLO 2 - Spese in conto capitale					
202	Investimenti fissi lordi e acquisto di terreni	2.178.581,51	1.119.481,51	59.100,00	0,00	0,00
204	Altri trasferimenti in conto capitale	0,00	0,00	0,00	0,00	0,00
205	Altre spese in conto capitale	3.000,00	0,00	3.000,00	0,00	0,00
200	Totale TITOLO 2	2.181.581,51	1.119.481,51	62.100,00	0,00	0,00
	TITOLO 4 - Rimborso Prestiti					
402	Rimborso prestiti a breve termine	1.000.000,00	0,00	0,00	0,00	0,00
403	Rimborso mutui e altri finanziamenti a medio lungo termine	119.259,78	0,00	116.523,21	0,00	0,00
400	Totale TITOLO 4	1.119.259,78	0,00	116.523,21	0,00	0,00
	TITOLO 5 - Chiusura Anticipazioni ricevute da istituto tesoriere/cassiere					
501	Chiusura Anticipazioni ricevute da istituto tesoriere/cassiere	3.500.000,00	0,00	3.500.000,00	0,00	0,00
500	Totale TITOLO 5	3.500.000,00	0,00	3.500.000,00	0,00	0,00
	TITOLO 7 - Uscite per conto terzi e partite di giro					
701	Uscite per partite di giro	5.960.000,00	0,00	5.960.000,00	0,00	0,00
702	Uscite per conto terzi	370.000,00	0,00	370.000,00	0,00	0,00
700	Totale TITOLO 7	6.330.000,00	0,00	6.330.000,00	0,00	0,00
TOTALE IMPEGNI		17.057.159,47	2.304.332,86	13.592.443,82	100.792,64	0,00

TABELLA DEI PARAMETRI OBIETTIVI PER I COMUNIAI FINI DELL'ACCERTAMENTO DELLA
CONDIZIONE DI ENTE STRUTTURALMENTE DEFICITARIO - Anno 2019

COMUNE DI SAN PIERO PATTI	Prov.	ME
---------------------------	-------	----

		Barrare la condizione che ricorre	
P1	Indicatore 1.1 (Incidenza spese rigide - ripiano disavanzo, personale e debito - su entrate correnti) maggiore del 48%	<input checked="" type="checkbox"/> Si	<input type="checkbox"/> No
P2	Indicatore 2.8 (Incidenza degli incassi delle entrate proprie sulle previsioni definitive) parte corrente) minore del 22%	<input checked="" type="checkbox"/> Si	<input type="checkbox"/> No
P3	Indicatore 3.2 (Anticipazioni chiuse solo contabilmente) maggiore di 0	<input type="checkbox"/> Si	<input checked="" type="checkbox"/> No
P4	Indicatore 10.3 (Sostenibilità debiti finanziari) maggiore del 16%	<input type="checkbox"/> Si	<input checked="" type="checkbox"/> No
P5	Indicatore 12.4 (Sostenibilità disavanzo effettivamente a carico dell'esercizio) maggiore dell'1,20%	<input type="checkbox"/> Si	<input checked="" type="checkbox"/> No
P6	Indicatore 13.1 (Debiti riconosciuti e finanziati) maggiore dell'1%	<input checked="" type="checkbox"/> Si	<input type="checkbox"/> No
P7	[Indicatore 13.2 (Debiti in corso di riconoscimento) + Indicatore 13.3 (Debiti riconosciuti e in corso di finanziamento)] maggiore dello 0,60%	<input type="checkbox"/> Si	<input checked="" type="checkbox"/> No
P8	Indicatore concernente l'effettiva capacità di riscossione (riferito al totale delle entrate) minore del 47%	<input type="checkbox"/> Si	<input checked="" type="checkbox"/> No

Gli enti locali che presentano almeno la metà dei parametri deficitari (la condizione "Si" identifica il parametro deficitario) sono strutturalmente deficitari ai sensi dell'articolo 242, comma 1, Tuel.

Sulla base dei parametri suindicati l'ente è da considerarsi in condizioni strutturalmente deficitarie	<input type="checkbox"/> Si	<input checked="" type="checkbox"/> No
--	-----------------------------	--

COMUNE DI SAN PIERO PATTI
Conto di bilancio 2019

ALLEGATO 2

Allegato 2/a

ENTI IN CONTABILITA' FINANZIARIA SOGGETTI AL DLGS 118/2011
Regioni, Province autonome, enti regionali e enti locali
Prospetto di cui all'articolo 8, comma 1, del Decreto Legge 24 aprile 2014, n. 66

Entrate

Dati di rendiconto anno 2019 (*)

TITOLO TIPOLOGIA	DENOMINAZIONE	COMPETENZA		CASSA	
		di cui GESTIONE SANITARIA (*)		di cui GESTIONE SANITARIA (*)	
	Fondo pluriennale vincolato per spese correnti	300.375,51			
	Fondo pluriennale vincolato per spese in conto capitale	509.319,40			
	Utilizzo Risultato di Amministrazione	494.645,69			
	Fondo di Cassa all'1/1, esercizio di riferimento		497.125,77		
TITOLO 1	Entrate correnti di natura tributaria, contributiva e perequativa				
10101	Tipologia 101: Imposte, tasse e proventi assimilati	962.640,08		923.296,66	
10102	Tipologia 102: Tributi destinati al finanziamento della sanità (solo per le Regioni)	0,00		0,00	
10103	Tipologia 103: Tributi devoluti e regolati alle autonomie speciali (solo per le Regioni)	0,00		0,00	
10104	Tipologia 104: Compartecipazioni di tributi	0,00		0,00	
10301	Tipologia 301: Fondi perequativi da Amministrazioni Centrali	812.878,66		812.878,66	
10302	Tipologia 302: Fondi perequativi dalla Regione o Provincia autonoma (solo per Enti locali)	0,00		0,00	
10000	Totale TITOLO 1: Entrate correnti di natura tributaria, contributiva e perequativa	1.775.518,74		1.736.175,22	
TITOLO 2	Trasferimenti correnti				
20101	Tipologia 101: Trasferimenti correnti da Amministrazioni pubbliche	1.410.986,17		1.352.187,72	
20102	Tipologia 102: Trasferimenti correnti da Famiglie	0,00		0,00	
20103	Tipologia 103: Trasferimenti correnti da Imprese	18.000,00		18.000,00	
20104	Tipologia 104: Trasferimenti correnti da Istituzioni Sociali Private	0,00		0,00	
20105	Tipologia 105: Trasferimenti correnti dall'Unione europea e dal Resto del Mondo	0,00		0,00	
20000	Totale TITOLO 2: Trasferimenti correnti	1.428.986,17		1.370.187,72	
TITOLO 3	Entrate extratributarie				
30100	Tipologia 100: Vendita di beni e servizi e proventi derivanti dalla gestione dei beni	231.618,18		213.923,48	
30200	Tipologia 200: Proventi derivanti dall'attività di controllo e repressione delle irregolarità e degli illeciti	8.647,81		8.762,04	
30300	Tipologia 300: Interessi attivi	366,70		366,70	
30400	Tipologia 400: Altre entrate da redditi da capitale	0,00		0,00	
30500	Tipologia 500: Rimborsi e altre entrate correnti	142.232,42		141.179,96	
30000	Totale TITOLO 3: Entrate extratributarie	382.865,11		364.232,18	

COMUNE DI SAN PIERO PATTI
Conto di bilancio 2019

TITOLO TIPOLOGIA	DENOMINAZIONE	COMPETENZA		CASSA
		di cui GESTIONE SANITARIA (**)	di cui GESTIONE SANITARIA (**)	
TITOLO 4	Entrate in conto capitale			
40100	Tipologia 100: Tributi in conto capitale	0,00	0,00	
40200	Tipologia 200: Contributi agli investimenti	0,00	0,00	
40300	Tipologia 300: Altri trasferimenti in conto capitale	138.752,06	88.882,70	
40400	Tipologia 400: Entrate da alienazione di beni materiali e immateriali	4.497,00	4.497,00	
40500	Tipologia 500: Altre entrate in conto capitale	12.810,99	12.810,99	
40000	Totale TITOLO 4: Entrate in conto capitale	155.880,05	103.890,69	
TITOLO 5	Entrate da riduzione di attività finanziarie			
50100	Tipologia 100: Alienazione di attività finanziarie	0,00	0,00	
50200	Tipologia 200: Riscossione di crediti di breve termine	0,00	0,00	
50300	Tipologia 300: Riscossione crediti di medio-lungo termine	0,00	0,00	
50400	Tipologia 400: Altre entrate per riduzione di attività finanziarie	0,00	0,00	
50000	Totale TITOLO 5: Entrate da riduzione di attività finanziarie	0,00	0,00	
TITOLO 6	Accensione prestiti			
60100	Tipologia 100: Emissione di titoli obbligazionari	0,00	0,00	
60200	Tipologia 200: Accensione prestiti a breve termine	0,00	0,00	
60300	Tipologia 300: Accensione mutui e altri finanziamenti a medio lungo termine	0,00	80.638,93	
60400	Tipologia 400: Altre forme di indebitamento	0,00	0,00	
60000	Totale TITOLO 6: Accensione prestiti	0,00	80.638,93	
TITOLO 7	Anticipazioni da istituto tesoriere/cassiere			
70100	Tipologia 100: Anticipazioni da istituto tesoriere/cassiere	0,00	0,00	
70000	Totale TITOLO 7: Anticipazioni da istituto tesoriere/cassiere	0,00	0,00	
TITOLO 9	Entrate per conto terzi e partite di giro			
90100	Tipologia 100: Entrate per partite di giro	492.770,57	492.199,07	
90200	Tipologia 200: Entrate per conto terzi	4.920,00	4.920,00	
90000	Totale TITOLO 9: Entrate per conto terzi e partite di giro	497.690,57	497.119,07	
	TOTALE TITOLI	4.240.920,64	4.152.341,81	
	TOTALE GENERALE DELLE ENTRATE	5.545.281,24	4.694.687,58	
	<i>Totale generale delle entrate di competenza (***)</i>	0,00	0,00	

(*) Indicare gli accertamenti e le riscossioni, salvo che per le prime quattro righe che indicano previsioni definitive.

(**) Solo per le Regioni e le Province autonome che adottano il patto della salute.

(***) Voce da riportare solo se si registra un disavanzo, nel caso in cui il totale generale delle spese di competenza (impegni + PPV) è superiore al totale generale delle entrate

COMUNE DI SAN PIERO PATTI

Conto di bilancio 2019

Allegato 2/b

ENTI IN CONTABILITA' FINANZIARIA SOGGETTI AL DLGS 118/2011
Regioni, Province autonome, enti regionali e enti locali
Prospetto di cui all'articolo 8, comma 1, del Decreto Legge 24 aprile 2014, n. 66

Spese (missioni da 1 a 5)
Dati di rendiconto anno 2019 (**)

TITOLI E MACROAGGREGATI DI SPESA	1			2			3			4			5			
	Servizi istituzionali, generali e di gestione			Giustizia			Ordine pubblico e sicurezza			Istruzione e diritto allo studio			Tutela e valorizzazione dei beni e delle attività culturali			
	Competenza		Cassa	Competenza		Cassa	Competenza		Cassa	Competenza		Cassa	Competenza		Cassa	
	impegni	fondo pluriennale vincolato		impegni	fondo pluriennale vincolato		impegni	fondo pluriennale vincolato		impegni	fondo pluriennale vincolato		impegni	fondo pluriennale vincolato		
RIPIANO DISAVANZO NELL'ESERCIZIO																
TITOLO 1 - Spese correnti																
301 Redditi da lavoro dipendente	864.688,49	0,00	789.948,14	0,00	0,00	0,00	92.798,30	0,00	92.798,30	130.202,34	0,00	130.202,34	13.421,89	0,00	13.421,89	
302 Imposte e tasse a carico dell'ente	60.423,46	0,00	56.816,70	0,00	0,00	0,00	6.340,60	0,00	6.340,60	7.411,95	0,00	7.411,95	901,25	0,00	901,25	
303 Acquisto di beni e servizi	203.346,65	65.217,50	197.859,78	0,00	0,00	0,00	14.792,10	0,00	12.739,47	189.412,54	0,00	195.979,89	35.047,21	0,00	36.341,99	
304 Trasferimenti correnti	54.178,42	0,00	53.888,34	0,00	0,00	0,00	0,00	0,00	0,00	15.343,27	0,00	10.004,77	9.411,11	0,00	17.607,21	
305 Trasferimenti di tributi (solo per le Regioni)	0,00	0,00	0,00	0,00	0,00	0,00	0,00	0,00	0,00	0,00	0,00	0,00	0,00	0,00	0,00	
306 Fondi perequativi (solo per le Regioni)	0,00	0,00	0,00	0,00	0,00	0,00	0,00	0,00	0,00	0,00	0,00	0,00	0,00	0,00	0,00	
307 Interessi passivi	4.133,87	0,00	4.433,73	0,00	0,00	0,00	0,00	0,00	0,00	0,00	0,00	0,00	0,00	0,00	0,00	
308 Altre spese per redditi da capitale	0,00	0,00	0,00	0,00	0,00	0,00	0,00	0,00	0,00	0,00	0,00	0,00	0,00	0,00	0,00	
309 Rimborsi e poste correttive delle entrate	1.378,00	0,00	0,00	0,00	0,00	0,00	0,00	0,00	0,00	0,00	0,00	0,00	0,00	0,00	0,00	
310 Altre spese correnti	136.741,55	0,00	73.751,02	0,00	0,00	0,00	1.054,39	0,00	1.054,39	3.000,00	0,00	3.000,00	4.026,44	0,00	15.992,85	
100 Totale TITOLO 1	1.324.890,44	65.217,50	1.176.797,71	0,00	0,00	0,00	114.985,39	0,00	112.932,76	345.370,10	0,00	346.598,95	62.807,90	0,00	84.265,19	
TITOLO 2 - Spese in conto capitale																
201 Tributi in conto capitale a carico dell'ente	0,00	0,00	0,00	0,00	0,00	0,00	0,00	0,00	0,00	0,00	0,00	0,00	0,00	0,00	0,00	
202 Investimenti fissi lordi e acquisto di terreni	39.257,81	45.452,88	37.540,00	0,00	0,00	0,00	316,39	0,00	1.683,60	9.601,22	0,00	5.929,35	3.550,00	5.064,13	550,00	
203 Contributi agli investimenti	0,00	0,00	0,00	0,00	0,00	0,00	0,00	0,00	0,00	0,00	0,00	0,00	0,00	0,00	0,00	
204 Altri trasferimenti in conto capitale	0,00	0,00	0,00	0,00	0,00	0,00	0,00	0,00	0,00	0,00	0,00	0,00	0,00	0,00	0,00	
205 Altre spese in conto capitale	0,00	0,00	0,00	0,00	0,00	0,00	0,00	0,00	0,00	0,00	0,00	0,00	0,00	0,00	0,00	
200 Totale TITOLO 2	39.257,81	45.452,88	37.540,00	0,00	0,00	0,00	316,39	0,00	1.683,60	9.601,22	0,00	5.929,35	3.550,00	5.064,13	550,00	
TITOLO 3 - Spese per incremento di attività finanziarie																
301 Acquisizioni di attività finanziarie	0,00	0,00	0,00	0,00	0,00	0,00	0,00	0,00	0,00	0,00	0,00	0,00	0,00	0,00	0,00	
302 Concessione crediti di breve termine	0,00	0,00	0,00	0,00	0,00	0,00	0,00	0,00	0,00	0,00	0,00	0,00	0,00	0,00	0,00	
303 Concessione crediti di medio-lungo termine	0,00	0,00	0,00	0,00	0,00	0,00	0,00	0,00	0,00	0,00	0,00	0,00	0,00	0,00	0,00	
304 Altre spese per incremento di attività finanziarie	0,00	0,00	0,00	0,00	0,00	0,00	0,00	0,00	0,00	0,00	0,00	0,00	0,00	0,00	0,00	
300 Totale TITOLO 3	0,00	0,00	0,00	0,00	0,00	0,00	0,00	0,00	0,00	0,00	0,00	0,00	0,00	0,00	0,00	
TITOLO 4 - Rimborso di prestiti																
401 Rimborso di titoli obbligazionari	0,00	0,00	0,00	0,00	0,00	0,00	0,00	0,00	0,00	0,00	0,00	0,00	0,00	0,00	0,00	
402 Rimborso prestiti a breve termine	0,00	0,00	0,00	0,00	0,00	0,00	0,00	0,00	0,00	0,00	0,00	0,00	0,00	0,00	0,00	
403 Rimborso mutui e altri finanziamenti a medio lungo termine	0,00	0,00	0,00	0,00	0,00	0,00	0,00	0,00	0,00	0,00	0,00	0,00	0,00	0,00	0,00	
404 Rimborso di altre forme di indebitamento	0,00	0,00	0,00	0,00	0,00	0,00	0,00	0,00	0,00	0,00	0,00	0,00	0,00	0,00	0,00	
405 Fondi per rimborsi prestiti	0,00	0,00	0,00	0,00	0,00	0,00	0,00	0,00	0,00	0,00	0,00	0,00	0,00	0,00	0,00	
400 Totale TITOLO 4	0,00	0,00	0,00	0,00	0,00	0,00	0,00	0,00	0,00	0,00	0,00	0,00	0,00	0,00	0,00	
TITOLO 5 - Chiusura Anticipazioni ricevute da istituto tesoriere/cassiere																
501 Chiusura Anticipazioni ricevute da istituto tesoriere/cassiere	0,00	0,00	0,00	0,00	0,00	0,00	0,00	0,00	0,00	0,00	0,00	0,00	0,00	0,00	0,00	
500 Totale TITOLO 5	0,00	0,00	0,00	0,00	0,00	0,00	0,00	0,00	0,00	0,00	0,00	0,00	0,00	0,00	0,00	
TITOLO 7 - Uscite per conto terzi e partite di giro																
701 Uscite per partite di giro	0,00	0,00	0,00	0,00	0,00	0,00	0,00	0,00	0,00	0,00	0,00	0,00	0,00	0,00	0,00	
702 Uscite per conto terzi	0,00	0,00	0,00	0,00	0,00	0,00	0,00	0,00	0,00	0,00	0,00	0,00	0,00	0,00	0,00	
700 Totale TITOLO 7	0,00	0,00	0,00	0,00	0,00	0,00	0,00	0,00	0,00	0,00	0,00	0,00	0,00	0,00	0,00	
TOTALE MISSIONI - TOTALE GENERALE DELLE SPESE	1.364.148,25	110.670,38	1.214.337,71	0,00	0,00	0,00	115.301,78	0,00	114.616,36	354.971,32	0,00	352.528,30	66.357,90	5.064,13	84.815,19	
AVANZO FORMATOSI NELL'ESERCIZIO/FONDO DI CASSA <i>[Totale generale delle entrate - Totale generale delle spese] (**)</i>																

(*) indicare gli impegni, le previsioni definitive relative al fondo pluriennale vincolato e i pagamenti, salvo che per la prima voce che riporta la previsione definitiva

(**) Voce da riportare solo in presenza di un avanzo o di un fondo di cassa, nel caso in cui il totale generale delle entrate è superiore al totale generale delle spese, distintamente per la competenza (compreso il FPV) e per la cassa

COMUNE DI SAN PIERO PATTI

Conto di bilancio 2019

ENTI IN CONTABILITA' FINANZIARIA SOGGETTI AL DLGS 118/2011

Regioni, Province autonome, enti regionali e enti locali

Prospetto di cui all'articolo 8, comma 1, del Decreto Legge 24 aprile 2014, n. 66

Allegato 2/c

Spese (missioni da 6 a 10)

Dati di rendiconto anno 2019(**)

TITOLI E MACROAGGREGATI DI SPESE	6			7			8			9			10		
	Politiche giovanili, sport e tempo libero			Turismo			Assetto del territorio ed edilizia abitativa			Sviluppo sostenibile e tutela del territorio e dell'ambiente			Trasporti e diritto alla mobilità		
	Competenza		Cassa	Competenza		Cassa	Competenza		Cassa	Competenza		Cassa	Competenza		Cassa
	impegni	fondo pluriennale vincolato		impegni	fondo pluriennale vincolato		impegni	fondo pluriennale vincolato		impegni	fondo pluriennale vincolato		impegni	fondo pluriennale vincolato	
RIPIANO DISAVANZO NELL'ESERCIZIO															
TITOLO 1 - Spese correnti															
101 Redditi da lavoro dipendente	0,00	0,00	0,00	0,00	0,00	0,00	78.393,12	0,00	78.393,12	27.011,40	0,00	27.011,40	0,00	0,00	0,00
102 Imposte e tasse a carico dell'ente	0,00	0,00	0,00	0,00	0,00	0,00	5.600,57	0,00	5.600,57	1.785,65	0,00	1.785,65	0,00	0,00	0,00
103 Acquisto di beni e servizi	12.201,25	0,00	6.399,69	17.432,55	0,00	15.314,25	208.401,32	6.815,90	187.677,43	434.421,25	16.940,99	386.621,81	0,00	0,00	0,00
104 Trasferimenti correnti	0,00	0,00	2.200,00	7.000,00	0,00	7.300,00	0,00	0,00	0,00	40.761,53	181.861,55	26.767,48	0,00	0,00	0,00
105 Trasferimenti di tributi (solo per le Regioni)	0,00	0,00	0,00	0,00	0,00	0,00	0,00	0,00	0,00	0,00	0,00	0,00	0,00	0,00	0,00
106 Fondi perequativi (solo per le Regioni)	0,00	0,00	0,00	0,00	0,00	0,00	0,00	0,00	0,00	0,00	0,00	0,00	0,00	0,00	0,00
107 Interessi passivi	0,00	0,00	0,00	0,00	0,00	0,00	0,00	0,00	0,00	0,00	0,00	0,00	0,00	0,00	0,00
108 Altre spese per redditi da capitale	0,00	0,00	0,00	0,00	0,00	0,00	0,00	0,00	0,00	0,00	0,00	0,00	0,00	0,00	0,00
109 Rimborsi e poste correttive delle entrate	0,00	0,00	0,00	0,00	0,00	0,00	0,00	0,00	0,00	0,00	0,00	0,00	0,00	0,00	0,00
110 Altre spese correnti	0,00	0,00	0,00	0,00	0,00	0,00	1.886,00	0,00	1.886,00	1.864,51	0,00	1.864,51	0,00	0,00	0,00
Totale TITOLO 1	12.201,25	0,00	8.599,69	24.432,55	0,00	22.614,25	294.281,01	6.815,90	273.557,12	505.844,34	198.602,54	444.050,85	0,00	0,00	0,00
TITOLO 2 - Spese in conto capitale															
201 Tributi in conto capitale a carico dell'ente	0,00	0,00	0,00	0,00	0,00	0,00	0,00	0,00	0,00	0,00	0,00	0,00	0,00	0,00	0,00
202 Investimenti fissi lordi e acquisto di terreni	0,00	22.972,60	0,00	0,00	0,00	0,00	106.689,05	513.383,39	175.004,27	54.510,73	5.985,27	40.208,44	0,00	0,00	0,00
203 Contributi agli investimenti	0,00	0,00	0,00	0,00	0,00	0,00	0,00	0,00	0,00	0,00	0,00	0,00	0,00	0,00	0,00
204 Altri trasferimenti in conto capitale	0,00	0,00	0,00	0,00	0,00	0,00	0,00	0,00	0,00	0,00	0,00	0,00	0,00	0,00	0,00
205 Altre spese in conto capitale	0,00	0,00	0,00	0,00	0,00	0,00	0,00	0,00	0,00	1.000,00	0,00	1.000,00	0,00	0,00	0,00
Totale TITOLO 2	0,00	22.972,60	0,00	0,00	0,00	0,00	106.689,05	513.383,39	175.004,27	55.510,73	5.985,27	41.208,44	0,00	0,00	0,00
TITOLO 3 - Spese per incremento di attività finanziarie															
301 Acquisizioni di attività finanziarie	0,00	0,00	0,00	0,00	0,00	0,00	0,00	0,00	0,00	0,00	0,00	0,00	0,00	0,00	0,00
302 Concessione crediti di breve termine	0,00	0,00	0,00	0,00	0,00	0,00	0,00	0,00	0,00	0,00	0,00	0,00	0,00	0,00	0,00
303 Concessione crediti di medio-lungo termine	0,00	0,00	0,00	0,00	0,00	0,00	0,00	0,00	0,00	0,00	0,00	0,00	0,00	0,00	0,00
304 Altre spese per incremento di attività finanziarie	0,00	0,00	0,00	0,00	0,00	0,00	0,00	0,00	0,00	0,00	0,00	0,00	0,00	0,00	0,00
Totale TITOLO 3	0,00	0,00	0,00	0,00	0,00	0,00	0,00	0,00	0,00	0,00	0,00	0,00	0,00	0,00	0,00
TITOLO 4 - Rimborso di prestiti															
401 Rimborso di titoli obbligazionari	0,00	0,00	0,00	0,00	0,00	0,00	0,00	0,00	0,00	0,00	0,00	0,00	0,00	0,00	0,00
402 Rimborso prestiti a breve termine	0,00	0,00	0,00	0,00	0,00	0,00	0,00	0,00	0,00	0,00	0,00	0,00	0,00	0,00	0,00
403 Rimborso mutui e altri finanziamenti a medio lungo termine	0,00	0,00	0,00	0,00	0,00	0,00	0,00	0,00	0,00	0,00	0,00	0,00	0,00	0,00	0,00
404 Rimborso di altre forme di indebitamento	0,00	0,00	0,00	0,00	0,00	0,00	0,00	0,00	0,00	0,00	0,00	0,00	0,00	0,00	0,00
405 Fondi per rimborsi prestiti	0,00	0,00	0,00	0,00	0,00	0,00	0,00	0,00	0,00	0,00	0,00	0,00	0,00	0,00	0,00
Totale TITOLO 4	0,00	0,00	0,00	0,00	0,00	0,00	0,00	0,00	0,00	0,00	0,00	0,00	0,00	0,00	0,00
TITOLO 5 - Chiusura Anticipazioni ricevute da istituto tesoriere/cassiere															
501 Chiusura Anticipazioni ricevute da istituto tesoriere/cassiere	0,00	0,00	0,00	0,00	0,00	0,00	0,00	0,00	0,00	0,00	0,00	0,00	0,00	0,00	0,00
Totale TITOLO 5	0,00	0,00	0,00	0,00	0,00	0,00	0,00	0,00	0,00	0,00	0,00	0,00	0,00	0,00	0,00
TITOLO 7 - Uscite per conto terzi e partite di giro															
701 Uscite per partite di giro	0,00	0,00	0,00	0,00	0,00	0,00	0,00	0,00	0,00	0,00	0,00	0,00	0,00	0,00	0,00
702 Uscite per conto terzi	0,00	0,00	0,00	0,00	0,00	0,00	0,00	0,00	0,00	0,00	0,00	0,00	0,00	0,00	0,00
Totale TITOLO 7	0,00	0,00	0,00	0,00	0,00	0,00	0,00	0,00	0,00	0,00	0,00	0,00	0,00	0,00	0,00
TOTALE MISSIONI - TOTALE GENERALE DELLE SPESE	12.201,25	22.972,60	8.599,69	24.432,55	0,00	22.614,25	399.970,06	520.199,29	448.561,39	561.355,07	204.587,81	485.259,29	0,00	0,00	0,00
AVANZO FORMATOSI NELL'ESERCIZIO/FONDO DI CASSA (Totale generale delle entrate - Totale generale delle spese) (**)															

(*) Indicare gli impegni, le previsioni definitive relative al fondo pluriennale vincolato e i pagamenti, salvo che per la prima voce che riporta la previsione definitiva

(**) Voce da riportare solo in presenza di un avanzo o di un fondo di cassa, nel caso in cui il totale generale delle entrate è superiore al totale generale delle spese, distintamente per la competenza (compreso il FPV) e per la cassa

COMUNE DI SAN PIERO PATTI

Conto di bilancio 2019

ENTI IN CONTABILITA' FINANZIARIA SOGGETTI AL DLGS 118/2011
Regioni, Province autonome, enti regionali e enti locali
Prospetto di cui all'articolo 8, comma 1, del Decreto Legge 24 aprile 2014, n. 66

Allegato 2/d

Spese (missioni da 11 a 15)
Dati di rendiconto anno 2019 (**)

TITOLI E MACROAGGREGATI DI SPESA	11			12			13			14			15		
	Soccorso Civile			Diritti sociali, politiche sociali e famiglia			Tutela della salute			Sviluppo economico e competitività			Politiche per il lavoro e la formazione professionale		
	Competenza		Cassa	Competenza		Cassa	Competenza		Cassa	Competenza		Cassa	Competenza		Cassa
	impegni	fondo pluriennale vincolato		impegni	fondo pluriennale vincolato		impegni	fondo pluriennale vincolato		impegni	fondo pluriennale vincolato		impegni	fondo pluriennale vincolato	
RIPIANO DISAVANZO NELL'ESERCIZIO															
TITOLO 1 - Spese correnti															
101 Redditi da lavoro dipendente	0,00	0,00	0,00	227.216,44	0,00	227.216,44	0,00	0,00	0,00	15.109,39	0,00	15.109,39	0,00	0,00	0,00
102 Imposte e tasse a carico dell'ente	0,00	0,00	0,00	15.167,66	0,00	15.167,66	0,00	0,00	0,00	901,25	0,00	901,25	0,00	0,00	0,00
103 Acquisto di beni e servizi	1.000,00	0,00	2.999,95	114.561,73	5.000,00	103.350,87	0,00	0,00	0,00	891,45	0,00	891,45	0,00	0,00	0,00
104 Trasferimenti correnti	6.830,92	0,00	6.430,92	24.575,25	15.888,96	12.930,53	0,00	0,00	0,00	4.000,30	0,00	4.000,30	0,00	0,00	0,00
105 Trasferimenti di tributi (solo per le Regioni)	0,00	0,00	0,00	0,00	0,00	0,00	0,00	0,00	0,00	0,00	0,00	0,00	0,00	0,00	0,00
106 Fondi perequativi (solo per le Regioni)	0,00	0,00	0,00	0,00	0,00	0,00	0,00	0,00	0,00	0,00	0,00	0,00	0,00	0,00	0,00
107 Interessi passivi	0,00	0,00	0,00	0,00	0,00	0,00	0,00	0,00	0,00	0,00	0,00	0,00	0,00	0,00	0,00
108 Altre spese per redditi da capitale	0,00	0,00	0,00	0,00	0,00	0,00	0,00	0,00	0,00	0,00	0,00	0,00	0,00	0,00	0,00
109 Rimborsi e poste correttive delle entrate	0,00	0,00	0,00	0,00	0,00	0,00	0,00	0,00	0,00	0,00	0,00	0,00	0,00	0,00	0,00
110 Altre spese correnti	0,00	0,00	0,00	5.287,71	0,00	6.560,17	0,00	0,00	0,00	0,00	0,00	0,00	0,00	0,00	0,00
100 Totale TITOLO 1	7.830,92	0,00	9.430,87	386.808,79	20.888,96	365.225,67	0,00	0,00	0,00	20.902,39	0,00	20.902,39	0,00	0,00	0,00
TITOLO 2 - Spese in conto capitale															
201 Tributi in conto capitale a carico dell'ente	0,00	0,00	0,00	0,00	0,00	0,00	0,00	0,00	0,00	0,00	0,00	0,00	0,00	0,00	0,00
202 Investimenti fissi lordi e acquisto di terreni	0,00	0,00	0,00	23.485,69	25.598,00	9.890,50	0,00	0,00	0,00	0,00	0,00	0,00	0,00	0,00	0,00
203 Contributi agli investimenti	0,00	0,00	0,00	0,00	0,00	0,00	0,00	0,00	0,00	0,00	0,00	0,00	0,00	0,00	0,00
204 Altri trasferimenti in conto capitale	0,00	0,00	0,00	0,00	0,00	0,00	0,00	0,00	0,00	0,00	0,00	0,00	0,00	0,00	0,00
205 Altre spese in conto capitale	0,00	0,00	0,00	0,00	0,00	0,00	0,00	0,00	0,00	0,00	0,00	0,00	0,00	0,00	0,00
200 Totale TITOLO 2	0,00	0,00	0,00	23.485,69	25.598,00	9.890,50	0,00	0,00	0,00	0,00	0,00	0,00	0,00	0,00	0,00
TITOLO 3 - Spese per incremento di attività finanziarie															
301 Acquisizioni di attività finanziarie	0,00	0,00	0,00	0,00	0,00	0,00	0,00	0,00	0,00	0,00	0,00	0,00	0,00	0,00	0,00
302 Concessione crediti di breve termine	0,00	0,00	0,00	0,00	0,00	0,00	0,00	0,00	0,00	0,00	0,00	0,00	0,00	0,00	0,00
303 Concessione crediti di medio-lungo termine	0,00	0,00	0,00	0,00	0,00	0,00	0,00	0,00	0,00	0,00	0,00	0,00	0,00	0,00	0,00
304 Altre spese per incremento di attività finanziarie	0,00	0,00	0,00	0,00	0,00	0,00	0,00	0,00	0,00	0,00	0,00	0,00	0,00	0,00	0,00
300 Totale TITOLO 3	0,00	0,00	0,00	0,00	0,00	0,00	0,00	0,00	0,00	0,00	0,00	0,00	0,00	0,00	0,00
TITOLO 4 - Rimborso di prestiti															
401 Rimborso di titoli obbligazionari	0,00	0,00	0,00	0,00	0,00	0,00	0,00	0,00	0,00	0,00	0,00	0,00	0,00	0,00	0,00
402 Rimborso prestiti a breve termine	0,00	0,00	0,00	0,00	0,00	0,00	0,00	0,00	0,00	0,00	0,00	0,00	0,00	0,00	0,00
403 Rimborso mutui e altri finanziamenti a medio lungo termine	0,00	0,00	0,00	0,00	0,00	0,00	0,00	0,00	0,00	0,00	0,00	0,00	0,00	0,00	0,00
404 Rimborso di altre forme di indebitamento	0,00	0,00	0,00	0,00	0,00	0,00	0,00	0,00	0,00	0,00	0,00	0,00	0,00	0,00	0,00
405 Fondi per rimborsi prestiti	0,00	0,00	0,00	0,00	0,00	0,00	0,00	0,00	0,00	0,00	0,00	0,00	0,00	0,00	0,00
400 Totale TITOLO 4	0,00	0,00	0,00	0,00	0,00	0,00	0,00	0,00	0,00	0,00	0,00	0,00	0,00	0,00	0,00
TITOLO 5 - Chiusura Anticipazioni ricevute da istituto tesoriere/cassiere															
501 Chiusura Anticipazioni ricevute da istituto tesoriere/cassiere	0,00	0,00	0,00	0,00	0,00	0,00	0,00	0,00	0,00	0,00	0,00	0,00	0,00	0,00	0,00
500 Totale TITOLO 5	0,00	0,00	0,00	0,00	0,00	0,00	0,00	0,00	0,00	0,00	0,00	0,00	0,00	0,00	0,00
TITOLO 7 - Uscite per conto terzi e partite di giro															
701 Uscite per partite di giro	0,00	0,00	0,00	0,00	0,00	0,00	0,00	0,00	0,00	0,00	0,00	0,00	0,00	0,00	0,00
702 Uscite per conto terzi	0,00	0,00	0,00	0,00	0,00	0,00	0,00	0,00	0,00	0,00	0,00	0,00	0,00	0,00	0,00
700 Totale TITOLO 7	0,00	0,00	0,00	0,00	0,00	0,00	0,00	0,00	0,00	0,00	0,00	0,00	0,00	0,00	0,00
TOTALE MISSIONI - TOTALE GENERALE DELLE SPESE	7.830,92	0,00	9.430,87	410.294,48	46.486,96	375.116,17	0,00	0,00	0,00	20.902,39	0,00	20.902,39	0,00	0,00	0,00
AVANZO FORMATOSI NELL'ESERCIZIO/FONDO DI CASSA <i>(Totale generale delle entrate - Totale generale delle spese) (**)</i>															

(*) Indicare gli impegni, le previsioni definitive relative al fondo pluriennale vincolato e i pagamenti, salvo che per la prima voce che riporta la previsione definitiva

(**) Voce da riportare solo in presenza di un avanzo o di un fondo di cassa, nel caso in cui il totale generale delle entrate è superiore al totale generale delle spese, distintamente per la competenza (compreso il FPV) e per la cassa

COMUNE DI SAN PIERO PATTI

ELENCO DEI RESIDUI DA RIPORTARE AL TERMINE DELL'ANNO

2019

ENTRATE

Centro di Costo 0/ 0 - INESISTENTE

Titolo 1 Entrate correnti di natura tributaria, contributiva e perequativa
2o Livello 1 Tributi
3o Livello 1 Imposte, tasse e proventi assimilati

Capitolo	Artic.	Descrizione			Cod.Bilancio			Accertato a residui
1000	0	Imposta Municipale Unica (I.M.U.)			1010106001			32.409,24
Num.	Data	T.	Causale dell'Operazione		Atto	T.	Data	RESIDUO
42	29-04-19		IMU ANNO 2019		0			3.495,84
TOTALE RESIDUI ANNO 2019								3.495,84
TOTALE CAPITOLO								3.495,84

Capitolo	Artic.	Descrizione			Cod.Bilancio			Accertato a residui
1000	1	Imposta Municipale Unica - Anni precedenti			1010106002			89.850,84
Num.	Data	T.	Causale dell'Operazione		Atto	T.	Data	RESIDUO
100	09-11-16		ATTI ACCERTAMENTO IMU ANNO 2012		0			49.020,86
TOTALE RESIDUI ANNO 2016								49.020,86
100	02-11-17		ATTI DI ACCERTAMENTO IMU ANNO 2012		13020	AL	26-10-17	20.000,00
101	02-11-17		ATTI DI ACCERTAMENTO IMU ANNO 2013		13020	AL	26-10-17	8.010,01
TOTALE RESIDUI ANNO 2017								28.010,01
TOTALE CAPITOLO								77.030,87

Capitolo	Artic.	Descrizione			Cod.Bilancio			Accertato a residui
1001	0	IMPOSTA COMUNALE ICIAP			1010199001			3.458,92
Num.	Data	T.	Causale dell'Operazione		Atto	T.	Data	RESIDUO
331	15-03-02		RUOLI ICIAP ANNI 1992/93 NN. 2002/012154 - 2002/002902		14	DF	12-03-02	3.458,92
TOTALE RESIDUI ANNO 2002								3.458,92
TOTALE CAPITOLO								3.458,92

Capitolo	Artic.	Descrizione			Cod.Bilancio			Accertato a residui
1002	1	IMPOSTA ICI ANNI PRECEDENTI			1010108002			243.428,03
Num.	Data	T.	Causale dell'Operazione		Atto	T.	Data	RESIDUO
487	31-12-02		RUOLI NN.2003/9184-6703-2161 RISCOSS.COATTIVA ICI 1993/96		66	DF	20-12-02	995,89
TOTALE RESIDUI ANNO 2002								995,89
406	30-11-04		RUOLO N.2005/001257-2005/005582/ 2005/001473 ICI ANNI 1998/99		42	DF	26-11-04	7.145,49
TOTALE RESIDUI ANNO 2004								7.145,49
449	07-12-05		RUOLO ICI ANNO 2000-N.2006/3127- 6647-641-1441		46	DF	03-12-05	1.499,28
TOTALE RESIDUI ANNO 2005								1.499,28
482	19-11-07		RUOLO ICI 2003 N.2007/7508-7479- 16802-5027-1604-6278-4591-6070-		31	DF	17-11-07	3.592,20

GESTIONE DELLE ENTRATE - ELENCO DELLE OPERAZIONI A RESIDUO AL TERMINE DELL'ANNO 2019
(Data di stampa 26-05-2020)

Pag. 3

483	19-11-07	RUOLO ICI 2004 2007/7509-16803- 50258-6279-11088-6232-4592-6071	32	DF	17-11-07	3.517,94
TOTALE RESIDUI ANNO 2007						7.110,14
462	14-10-08	RUOLI ICI ANNI 1999/2000/2001/ 2002/2003/2004/2005	34	DF	13-10-08	3.268,99
TOTALE RESIDUI ANNO 2008						3.268,99
95	19-11-09	RUOLO ICI 2002 N.2009/2629-5565-12683-5527-7315	34	DF	28-10-09	1.351,00
96	19-11-09	RUOLO ICI 2003 N.2009/2630-6802-6737-2490-12684-7368-5528-7316	35	DF	28-10-09	1.132,00
97	19-11-09	RUOLO ICI 2004 N.2009/2631-6803-6738-2491-12685-5529-7317	36	DF	28-10-09	1.112,00
98	19-11-09	RUOLO ICI 2005 N.2009/2633-6805-12687-7370-5531-7319	37	DF	28-10-09	2.187,00
99	19-11-09	RUOLO ICI 2006 N.2009/2632-8429-5566-6804-6739-12686-7369-5530-7318	38	DF	28-10-09	2.143,92
TOTALE RESIDUI ANNO 2009						7.925,92
107	26-10-10	RUOLO ICI 2002 N.2010/004759-4272-5785	34	DF	25-10-10	2.794,00
111	26-10-10	RUOLO ICI 2006 N.2010/4763-4276-5789	38	DF	25-10-10	1.194,59
TOTALE RESIDUI ANNO 2010						3.988,59
107	12-10-11	RUOLO ICI 2004/2005/2006	22	DF	05-10-11	28.010,70
TOTALE RESIDUI ANNO 2011						28.010,70
5	09-01-12	RUOLO ICI 2004 2011/5850-4553-6024	29	DF	26-11-11	3.934,91
6	09-01-12	RUOLO ICI 2005 N.2011/21555-5851-4554-7913-6025	30	DF	26-11-11	5.203,69
7	09-01-12	RUOLO ICI 2006 N.2011/21556-5852-2869-3182-8834-6789-4555-7914-6026-7957	31	DF	26-11-11	14.305,03
122	18-12-12	RUOLO ICI 2002/2003/2005/2006 nn.2013/2834-667-2732-1588-6272-4720-2040-3075-1584-1591-2830-666-1587-6271-4719-2039-3074-1583-1590-1589-1586	17	DF	15-10-12	26.021,58
TOTALE RESIDUI ANNO 2012						49.465,21
101	19-10-13	Ruolo ICI 2006 - NN.2014/1727-307	42	DF	19-11-13	2.726,20
113	20-11-13	RUOLO ICI 2007 NN.2014/330-634-694-1725-606-221-531-430-691-1510-1296-452-872-483-405-310-306-394	43	DF	19-11-13	42.791,80
TOTALE RESIDUI ANNO 2013						45.518,00
103	10-10-14	RUOLO ICI 2006/2007/2008 - NN.2014/4090-4091-5147-6460-4221-1960-6231-4839-6146-5650-2299-16478-42601439-5151-3918-5571-3191-4600-14722-6467-2758-10162-4344-6351-4600-4427-2938-2916-2241-5773-4097-5665-3385	21	DF	08-10-14	53.289,94
TOTALE RESIDUI ANNO 2014						53.289,94

GESTIONE DELLE ENTRATE - ELENCO DELLE OPERAZIONI A RESIDUO AL TERMINE DELL'ANNO 2019
(Data di stampa 26-05-2020)

Pag. 4

77	20-07-17		RUOLI ICI ANNI 2008/2009/2010 DETERMINE NN.10/11 DEL 10/04/17 E N. 17 DEL 15/05/2017	11	DF	10-04-17	24.986,56	
							TOTALE RESIDUI ANNO 2017	24.986,56
							TOTALE CAPITOLO	233.204,71

Capitolo	Artic.	Descrizione			Cod.Bilancio		Accertato a residui	
1007	0	Addizionale Comunale IRPEF			1010116001		82,71	
Num.	Data	T.	Causale dell'Operazione	Atto	T.	Data	RESIDUO	
1	08-01-19		ADDITIONALE COMUNALE IRPEF ANNO 2019	0			896,64	
							TOTALE RESIDUI ANNO 2019	896,64
							TOTALE CAPITOLO	896,64

Capitolo	Artic.	Descrizione			Cod.Bilancio		Accertato a residui	
1022	0	TASSA PER L'OCCUPAZIONE DI SPAZI ED AREE PUBBLICHE (PERMANENTE)			1010152001		1.448,48	
Num.	Data	T.	Causale dell'Operazione	Atto	T.	Data	RESIDUO	
43	05-03-12		TOSAP ANNO 2012	0			20,66	
							TOTALE RESIDUI ANNO 2012	20,66
42	07-05-13		TOSAP ANNO 2013	0			20,66	
							TOTALE RESIDUI ANNO 2013	20,66
39	01-04-14		TOSAP 2014	0			20,66	
48	01-04-14		TOSAP MERCATO SETTIMANALE ANNO 2014	0			70,00	
							TOTALE RESIDUI ANNO 2014	90,66
67	01-08-16		TOSAP MERCATO INFR.LE ANNO 2016	0			145,00	
73	01-08-16		TOSAP MERCATO INFR.LE ANNO 2016	0			72,50	
							TOTALE RESIDUI ANNO 2016	217,50
58	05-07-17		TOSAP MERCATO INFR.LE ANNO 2017	0			145,00	
61	05-07-17		TOSAP MERCATO INFR.LE ANNO 2017	0			145,00	
69	05-07-17		TOSAP MERCATO INFR.LE ANNO 2017	0			109,00	
70	05-07-17		TOSAP MERCATO INFR.LE ANNO 2017	0			109,00	
							TOTALE RESIDUI ANNO 2017	508,00
46	09-05-19		TOSAP ANNO 2019	0			31,00	
49	09-05-19		TOSAP ANNO 2019	0			41,00	

GESTIONE DELLE ENTRATE - ELENCO DELLE OPERAZIONI A RESIDUO AL TERMINE DELL'ANNO 2019

Pag. 5

(Data di stampa 26-05-2020)

50	09-05-19		TOSAP ANNO 2019		0			587,00
52	09-05-19		TOSAP MERCATO INFR.LE ANNO 2019		0			145,00
56	09-05-19		TOSAP MERCATO INFR.LE ANNO 2019		0			109,00
57	09-05-19		TOSAP MERCATO INFR.LE ANNO 2019		0			96,00
58	09-05-19		TOSAP MERCATO INFR.LE ANNO 2019		0			127,00
59	09-05-19		TOSAP MERCATO INFR.LE ANNO 2019		0			127,00
TOTALE RESIDUI ANNO 2019								1.263,00
TOTALE CAPITOLO								2.120,48

Capitolo	Artic.	Descrizione			Cod.Bilancio			Accertato a residui
1025	0	TASSA PER LO SMALTIMENTO DEI RIFIUTI SOLIDI URBANI SPECIALI			1010151001			27.291,03
Num.	Data	T.	Causale dell'Operazione		Atto	T.	Data	RESIDUO
270	31-12-98		RUOLO T.S.R.S.U.I. ANNO 1998 n.3101		9999	AL	31-12-98	19.390,23
TOTALE RESIDUI ANNO 1998								19.390,23
273	30-09-99		RUOLO T.S.R.S.U. SUPPLETIVO ANNO 1997-N.3102		999	AL	20-02-99	3.147,86
277	15-10-99		RUOLO TASSA RIFIUTI SUPPL.1998 TRIB.434 N.8102 EM.99/66		8	DF	10-09-99	2.935,37
TOTALE RESIDUI ANNO 1999								6.083,23
408	15-12-04		RUOLO N.2005/3006 TARSU 2004		6	DF	12-03-05	1.623,36
TOTALE RESIDUI ANNO 2004								1.623,36
TOTALE CAPITOLO								27.096,82

Capitolo	Artic.	Descrizione			Cod.Bilancio			Accertato a residui
1145	0	TARES			1010151001			97.221,19
Num.	Data	T.	Causale dell'Operazione		Atto	T.	Data	RESIDUO
78	02-08-13		Rate acconto TARES anno 2013 comprensiva addizionale provinciale		17	DF	12-06-13	50.506,00
114	02-12-13		RUOLO rata saldo TARES anno 2013 comprensiva addizionale provinciale		4	DF	28-01-14	34.333,35
TOTALE RESIDUI ANNO 2013								84.839,35
TOTALE CAPITOLO								84.839,35

Capitolo	Artic.	Descrizione			Cod.Bilancio			Accertato a residui
1147	0	TARI			1010161001			643.616,75
Num.	Data	T.	Causale dell'Operazione		Atto	T.	Data	RESIDUO
116	22-12-14		CUAS 1022496028 RUOLO TARI 2014		4	DF	03-03-15	66.562,28
TOTALE RESIDUI ANNO 2014								66.562,28

GESTIONE DELLE ENTRATE - ELENCO DELLE OPERAZIONI A RESIDUO AL TERMINE DELL'ANNO 2019
(Data di stampa 26-05-2020)

Pag. 6

98	13-10-15		CUAS 1022496028 RUOLO TARI ANNO 2015	25	DF	07-09-15	164.682,00
TOTALE RESIDUI ANNO 2015							164.682,00
59	21-07-16		CUAS 1022496028 RUOLO TARI ANNO 2016	12	DF	08-07-16	171.575,00
TOTALE RESIDUI ANNO 2016							171.575,00
84	11-09-17		CUAS 1022496028 RUOLO TARI ANNO 2017	31	DF	08-09-17	194.060,47
TOTALE RESIDUI ANNO 2017							194.060,47
TOTALE CAPITOLO							596.879,75

Capitolo	Artic.	Descrizione			Cod.Bilancio		Accertato a residui
1148	0	TARI			1010151001		292.654,00
Num.	Data	T.	Causale dell'Operazione	Atto	T.	Data	RESIDUO
78	18-07-18		RUOLO TARI ANNO 2018	21	DF	17-07-18	193.448,00
TOTALE RESIDUI ANNO 2018							193.448,00
70	27-06-19		RUOLO TARI ANNO 2019	11	DF	26-06-19	248.692,00
TOTALE RESIDUI ANNO 2019							248.692,00
TOTALE CAPITOLO							442.140,00

							RESIDUO
TOTALE 3o LIVELLO		1					1.471.163,38
TOTALE 2o LIVELLO		1					1.471.163,38
TOTALE TITOLO		1					1.471.163,38

Titolo	2	Trasferimenti correnti
2o Livello	1	Trasferimenti correnti
3o Livello	1	Trasferimenti correnti da Amministrazioni pubbliche

Capitolo	Artic.	Descrizione			Cod.Bilancio		Accertato a residui
2003	18	Altri contributi generali dello Stato			2010101001		62,30
Num.	Data	T.	Causale dell'Operazione	Atto	T.	Data	RESIDUO
89	24-10-18		RIVERSAMENTO PER RILASCIO C.I.E. 01/15 SETT.2018 - 16/30 SETT.2018	202	DF	18-10-18	23,10
90	24-10-18		RIVERSAMENTO PER RILASCIO C.I.E. 01/15 OTT.2018	209	DF	23-10-18	7,70
95	09-11-18		RIVERSAMENTO PER RILASCIO C.I.E. 16/31 OTT.2018	222	DF	09-11-18	7,70
110	11-12-18		RIVERSAMENTO PER RILASCIO C.I.E. dal 01 al 15 nov.2018	274	DF	11-12-18	7,70
111	11-12-18		RIVERSAMENTO PER RILASCIO C.I.E. dal 16 al 30 nov.2018	275	DF	11-12-18	5,60
113	19-12-18		RIVERSAMENTO PER RILASCIO C.I.E. 01/15 DIC. 2018	304	DF	18-12-18	8,40

GESTIONE DELLE ENTRATE - ELENCO DELLE OPERAZIONI A RESIDUO AL TERMINE DELL'ANNO 2019
(Data di stampa 26-05-2020)

Pag. 7

122	31-12-18		RIVERSAMENTO PER RILASCIO C.I.E. 16/31 dic.2018	10	DF	28-01-19	2,10
TOTALE RESIDUI ANNO 2018							62,30
44	07-05-19		RIVERSAMENTO PER RILASCIO C.I.E. 02/01-31/03/2019	59	DF	03-05-19	30,80
45	07-05-19		RIVERSAMENTO PER RILASCIO C.I.E. 01/04-30/04/2019	60	DF	07-05-19	11,20
72	03-07-19		riversamento per rilascio n.35 c.i.e. periodo 01/05-30/06/2019	94	DF	03-07-19	24,50
86	21-08-19		riversamento per rilascio n.35 c.i.e. periodo 01/07-31/07/2019	149	DF	20-08-19	16,80
97	08-10-19		RIVERSAMENTO PER RILASCIO N.22 C.I.E. PERIODO 01/08-31/08/2019	173	DF	07-10-19	15,40
98	08-10-19		riversamento per RILASCIO N.16 C.I.E. PERIODO 01/09-30/09/2019	174	DF	07-10-19	11,20
109	06-11-19		riversamento per RILASCIO N.19 C.I.E. PERIODO 01/10-31/10/2019	207	DF	06-11-19	13,30
127	11-12-19		COMUNE DI SAN PIERO PATTI-CORRISPETTIVO RILASCIO N. 20 C.I.E. dal 01/11 al 30/11/2019	263	DF	11-12-19	14,00
145	31-12-19		COMUNE DI SAN PIERO PATTI-CORRISPETTIVO RILASCIO N. 18 C.I.E. dal 01/12 al 31/12/2019	350	DF	31-12-19	12,60
TOTALE RESIDUI ANNO 2019							149,80
TOTALE CAPITOLO							212,10

Capitolo	Artic.	Descrizione			Cod.Bilancio			Accertato a residui
2013	0	Contributo Distretto Socio Sanitario servizi ricreativi ed educativi per minori(cap.2013/u)			2010102003			17.832,91
Num.	Data	T.	Causale dell'Operazione		Atto	T.	Data	RESIDUO
53	30-06-17		RIMBORSO SOMME ANTICIPATE AL DISTRETTO SOCIO SANITARIO PER ACQUISTO MATERIALE ASILO NIDO		263	DF	19-12-17	1.403,94
TOTALE RESIDUI ANNO 2017							1.403,94	
40	10-04-18		ANTICIPAZIONE AL DISTRETTO SOCIO SANITARIO FONDI PAC INFANZIA		49	DF	19-04-18	16.428,97
TOTALE RESIDUI ANNO 2018							16.428,97	
TOTALE CAPITOLO							17.832,91	

Capitolo	Artic.	Descrizione			Cod.Bilancio			Accertato a residui
2015	0	TRASFERIMENTO SOMME PDZ 2004/2006 SERVIZIO ADA/ASA (CAP. 2015/E)			2010102003			0,00
Num.	Data	T.	Causale dell'Operazione		Atto	T.	Data	RESIDUO
18	06-03-18		Fondi PAC anziani ADA/SAD		30	DF	02-03-18	7.153,85
TOTALE RESIDUI ANNO 2019							7.153,85	
TOTALE CAPITOLO							7.153,85	

Capitolo	Artic.	Descrizione			Cod.Bilancio			Accertato a residui
2054	0	CONTRIBUTO DELLA REGIONE PER ACQUISTO LIBRI PER LA BIBLIOTECA (CAP.1488/USCITA)			2010102001			0,00

GESTIONE DELLE ENTRATE - ELENCO DELLE OPERAZIONI A RESIDUO AL TERMINE DELL'ANNO 2019
(Data di stampa 26-05-2020)

Pag. 8

Num.	Data	T.	Causale dell'Operazione	Atto	T.	Data	RESIDUO
134	13-12-19		CONTRIBUTO BIBLIOTECA	301	DF	20-12-19	600,00
TOTALE RESIDUI ANNO 2019							600,00
TOTALE CAPITOLO							600,00

Capitolo	Artic.	Descrizione	Cod.Bilancio	Accertato a residui			
2065	1	Assegnazione fondi a sostegno autonomie locali (funzioni amministrative e sociali)	2010102001	210.098,74			
Num.	Data	T.	Causale dell'Operazione	Atto	T.	Data	RESIDUO
124	10-12-19		FONDO REGIONALE PARTE CORRENTE-IV TRIMESTRALITA 2019	0			178.059,19
TOTALE RESIDUI ANNO 2019							178.059,19
TOTALE CAPITOLO							178.059,19

Capitolo	Artic.	Descrizione	Cod.Bilancio	Accertato a residui			
2065	5	ASSEGNAZIONE FONDO AUTONOMIE QUOTA INVESTIMENTI DESTINATA A COPERTURA DELLA QUOTA CAPITALE DEI MUTUI	2010102001	0,00			
Num.	Data	T.	Causale dell'Operazione	Atto	T.	Data	RESIDUO
120	02-12-19		FONDO REGIONALE INVESTIMENTI ANNO 2019-D.A. N.498 DEL 29/11/2019	0			78.308,26
TOTALE RESIDUI ANNO 2019							78.308,26
TOTALE CAPITOLO							78.308,26

Capitolo	Artic.	Descrizione	Cod.Bilancio	Accertato a residui			
2082	0	ASSEGNAZIONE SOMME PER P.A.E.S. - PATTO DEI SINDACI - DDG N.413 DEL 04/10/2013-CAP.1581/USCITA	2010102001	2.590,04			
Num.	Data	T.	Causale dell'Operazione	Atto	T.	Data	RESIDUO
105	21-10-14		D.D.G. N.413 DEL 04/10/2013-P.A.E.S.	0			2.590,04
TOTALE RESIDUI ANNO 2017							2.590,04
TOTALE CAPITOLO							2.590,04

Capitolo	Artic.	Descrizione	Cod.Bilancio	Accertato a residui			
2250	0	CONTRIBUTO REGIONALE PROMOZIONE TURISTICA E VALORIZZAZIONE DEL TERRITORIO MONTANO (CAP.2250/USCITE)	2010102001	0,00			
Num.	Data	T.	Causale dell'Operazione	Atto	T.	Data	RESIDUO
138	20-12-19		contributo festa della nocciola	304	DF	20-12-19	4.996,32
TOTALE RESIDUI ANNO 2019							4.996,32
TOTALE CAPITOLO							4.996,32

							RESIDUO
TOTALE 3o LIVELLO		1					289.752,67
TOTALE 2o LIVELLO		1					289.752,67
TOTALE TITOLO		2					289.752,67

Titolo	3	Entrate extratributarie
2o Livello	1	Vendita di beni e servizi e proventi derivanti dalla gestione dei beni
3o Livello	2	Entrate dalla vendita e dall'erogazione di servizi

Capitolo	Artic.	Descrizione	Cod.Bilancio	Accertato a residui
1030	0	Tariffa servizio raccolta e smaltimento rifiuti	3010201999	124.341,45

GESTIONE DELLE ENTRATE - ELENCO DELLE OPERAZIONI A RESIDUO AL TERMINE DELL'ANNO 2019
(Data di stampa 26-05-2020)

Pag. 9

Num.	Data	T.	Causale dell'Operazione	Atto	T.	Data	RESIDUO
129	06-12-11		TARIFFA IGIENE AMBIENTALE (T.I.A.) RUOLO ANNO 2011	12	DF	09-07-12	62.753,55
TOTALE RESIDUI ANNO 2011							62.753,55
111	21-11-12		Ruolo TIA anno 2012	15	DF	15-05-13	55.609,97
TOTALE RESIDUI ANNO 2012							55.609,97
TOTALE CAPITOLO							118.363,52

Capitolo	Artic.	Descrizione			Cod.Bilancio	Accertato a residui	
1045	0	Tariffa servizio fognatura			3010201999	45.824,61	
Num.	Data	T.	Causale dell'Operazione	Atto	T.	Data	RESIDUO
292	31-12-99		TARIFFA FOGNATURA RUOLO 1999	176	DF	15-06-00	254,61
TOTALE RESIDUI ANNO 1999							254,61
332	31-12-00		CANONI FOGNATURA RUOLO 2000	40	DF	29-10-01	248,11
TOTALE RESIDUI ANNO 2000							248,11
425	31-12-01		RUOLO FOGNATURA ANNO 2001	55	DF	15-11-02	345,38
TOTALE RESIDUI ANNO 2001							345,38
446	18-09-02		RUOLO FOGNATURA ANNO 2002	55	DF	15-11-03	335,11
TOTALE RESIDUI ANNO 2002							335,11
415	31-12-03		RUOLO FOGNATURA ANNO 2003	31	DF	30-09-05	648,83
TOTALE RESIDUI ANNO 2003							648,83
419	31-12-04		RUOLO FOGNATURA ANNO 2004	6	DF	28-03-06	629,69
TOTALE RESIDUI ANNO 2004							629,69
459	31-12-05		RUOLO FOGNATURA ANNO 2005	99999	DF	31-12-05	656,90
TOTALE RESIDUI ANNO 2005							656,90
480	21-12-06		RUOLO FOGNATURA ANNO 2006	99999	AL	21-12-06	662,25
TOTALE RESIDUI ANNO 2006							662,25
448	21-08-07		RUOLO FOGNATURA ANNO 2007	48	DF	21-11-08	1.166,24
TOTALE RESIDUI ANNO 2007							1.166,24
453	18-09-08		RUOLO FOGNATURA ANNO 2008	999	AL	18-09-08	1.340,51
TOTALE RESIDUI ANNO 2008							1.340,51
118	31-12-09		ruolo fognatura anno 2009	7	DF	06-05-11	1.501,65
TOTALE RESIDUI ANNO 2009							1.501,65

GESTIONE DELLE ENTRATE - ELENCO DELLE OPERAZIONI A RESIDUO AL TERMINE DELL'ANNO 2019
(Data di stampa 26-05-2020)

Pag. 10

120	14-12-10	Ruolo fognatura anno 2010	38	DF	05-12-11	929,10
TOTALE RESIDUI ANNO 2010						929,10
114	11-11-11	RUOLO FOGNATURA ANNO 2011	41	DF	06-11-13	1.536,64
TOTALE RESIDUI ANNO 2011						1.536,64
112	21-11-12	Ruolo tariffa fognatura 2012	44	DF	27-11-13	1.933,39
TOTALE RESIDUI ANNO 2012						1.933,39
105	07-11-13	RUOLO FOGNATURA ANNO 2013	35	DF	26-11-14	1.959,19
TOTALE RESIDUI ANNO 2013						1.959,19
96	13-10-15	RUOLO ACCONTO FOGNATURA 2015	27	DF	29-09-15	2.063,61
138	31-12-14	RUOLO FOGNATURA 2014	26	DF	15-09-15	2.253,69
TOTALE RESIDUI ANNO 2015						4.317,30
91	18-10-16	RUOLO CANONI FOGNATURA SALDO ANNO 2015	26	DF	18-10-16	2.638,83
96	27-10-16	CUAS 65726135 RUOLO FOGNATURA ACCONTO ANNO 2016	28	DF	27-10-16	1.683,51
TOTALE RESIDUI ANNO 2016						4.322,34
107	20-11-17	CUAS 65726135 RUOLO A SALDO TARIFFE SERVIZIO IDRICO INTEGRATO ANNO 2016-FOGNATURA	42	DF	17-11-17	4.640,83
118	30-11-17	cuas 65726135 Ruolo fognatura acconto anno 2017	48	DF	29-11-17	1.728,06
TOTALE RESIDUI ANNO 2017						6.368,89
86	10-10-18	RUOLO A SALDO CANONI FOGNATURA ANNO 2017	34	DF	09-10-18	4.293,40
98	09-11-18	RUOLO CANONI FOGNATURA ACCONTO ANNO 2018	42	DF	09-11-18	5.265,34
TOTALE RESIDUI ANNO 2018						9.558,74
94	24-09-19	RUOLO TARIFFE FOGNATURA SALDO ANNO 2018	29	DF	20-09-19	2.300,76
117	27-11-19	ruolo fognatura acconto 2019	48	DF	26-11-19	4.765,99
TOTALE RESIDUI ANNO 2019						7.066,75
TOTALE CAPITOLO						45.781,62

Capitolo	Artic.	Descrizione	Cod.Bilancio			Accertato a residui
1046	0	Tariffa servizio depurazione	3010201999			52.152,57
Num.	Data	T.	Causale dell'Operazione			RESIDUO
293	31-12-99		Atto	T.	Data	
		TARIFFA DEPURAZIONE RUOLO 1999	176	DF	15-06-00	748,77
TOTALE RESIDUI ANNO 1999						748,77

GESTIONE DELLE ENTRATE - ELENCO DELLE OPERAZIONI A RESIDUO AL TERMINE DELL'ANNO 2019
(Data di stampa 26-05-2020)

Pag. 11

333	31-12-00	CANONI DEPURAZIONE RUOLO 2000	40	DF	29-10-01	714,10
TOTALE RESIDUI ANNO 2000						714,10
426	31-12-01	RUOLO DEPURAZIONE ANNO 2001	55	DF	15-11-02	1.011,87
TOTALE RESIDUI ANNO 2001						1.011,87
447	18-09-02	RUOLO DEPURAZIONE ANNO 2002	55	DF	15-11-03	1.098,88
TOTALE RESIDUI ANNO 2002						1.098,88
416	31-12-03	RUOLO DEPURAZIONE ANNO 2003	31	DF	30-09-05	188,66
TOTALE RESIDUI ANNO 2003						188,66
420	31-12-04	RUOLO DEPURAZIONE ANNO 2004	6	DF	28-03-06	1.126,77
TOTALE RESIDUI ANNO 2004						1.126,77
460	31-12-05	RUOLO DEPURAZIONE ANNO 2005	29	DF	18-12-06	1.075,86
TOTALE RESIDUI ANNO 2005						1.075,86
481	21-12-06	RUOLO DEPURAZIONE ANNO 2006	99999	AL	21-12-06	3.627,58
TOTALE RESIDUI ANNO 2006						3.627,58
449	21-08-07	RUOLO DEPURAZIONE ANNO 2007	48	DF	21-11-08	3.434,24
TOTALE RESIDUI ANNO 2007						3.434,24
454	18-09-08	CANONI DEPURAZIONE RUOLO 2008	999	AL	18-09-08	2.718,50
TOTALE RESIDUI ANNO 2008						2.718,50
119	31-12-09	ruolo depurazione anno 2009	7	DF	06-05-11	2.807,95
TOTALE RESIDUI ANNO 2009						2.807,95
121	14-12-10	Ruolo depurazione anno 2010	38	DF	05-12-11	1.751,28
TOTALE RESIDUI ANNO 2010						1.751,28
115	11-11-11	RUOLO DEPURAZIONE ANNO 2011	41	DF	06-11-13	1.232,81
TOTALE RESIDUI ANNO 2011						1.232,81
113	21-11-12	Ruolo tariffa depurazione anno 2012	44	DF	27-11-13	2.281,17
TOTALE RESIDUI ANNO 2012						2.281,17
106	07-11-13	RUOLO DEPURAZIONE ANNO 2013	35	DF	26-11-14	191,19
TOTALE RESIDUI ANNO 2013						191,19
97	13-10-15	RUOLO ACCONTO DEPURAZIONE 2015	27	DF	29-09-15	1.849,43

GESTIONE DELLE ENTRATE - ELENCO DELLE OPERAZIONI A RESIDUO AL TERMINE DELL'ANNO 2019
(Data di stampa 26-05-2020)

Pag. 12

139	31-12-14		RUOLO DEPURAZIONE 2014	26	DF	15-09-15	1.379,90
TOTALE RESIDUI ANNO 2015							3.229,33
92	18-10-16		RUOLO CANONI DEPURAZIONE SALDO ANNO 2015	26	DF	18-10-16	1.463,27
97	27-10-16		CUAS 65726135 RUOLO DEPURAZIONE ACCONTO ANNO 2016	28	DF	27-10-16	969,62
TOTALE RESIDUI ANNO 2016							2.432,89
108	20-11-17		CUAS 65726135 RUOLO A SALDO TARIFFE SERVIZIO IDRICO INTEGRATO ANNO 2016-DEPURAZIONE	42	DF	17-11-17	4.929,22
119	30-11-17		cuas 65726135 Ruolo depurazione acconto anno 2017	48	DF	29-11-17	1.428,57
TOTALE RESIDUI ANNO 2017							6.357,79
87	10-10-18		RUOLO A SALDO CANONI DEPURAZIONE ANNO 2017	34	DF	09-10-18	3.985,77
99	09-11-18		RUOLO CANONI DEPURAZIONE ACCONTO ANNO 2018	42	DF	09-11-18	5.090,33
TOTALE RESIDUI ANNO 2018							9.076,10
95	24-09-19		RUOLO TARIFFE DEPURAZIONE SALDO ANNO 2018	29	DF	20-09-19	1.820,50
118	27-11-19		ruolo depurazione acconto 2019	48	DF	26-11-19	3.140,25
TOTALE RESIDUI ANNO 2019							4.960,75
TOTALE CAPITOLO							50.066,49

Capitolo	Artic.	Descrizione			Cod.Bilancio			Accertato a residui
1747	0	Incremento tariffe fognature e depurazione - Ordinanza Commissario Delegato 15/TG del 16.01.2004 (Cap. 1747/Usolta)			3010201999			9.632,82
Num.	Data	T.	Causale dell'Operazione	Atto	T.	Data	RESIDUO	
385	03-04-06		INCREMENTO TARIFFA FOGNATURA E DEPURAZIONE RUOLO 2004	6	DF	28-03-06	8.692,64	
508	18-12-06		INCREMENTO TARIFFA FOGNATURA E DEPURAZIONE RUOLO ANNO 2005	29	DF	31-12-06	443,54	
TOTALE RESIDUI ANNO 2006							9.136,18	
392	15-02-08		INCREMENTO TARIFFA FOGNATURA E DEPURAZIONE RUOLO ANNO 2006	37	DF	06-12-07	379,52	
TOTALE RESIDUI ANNO 2008							379,52	
TOTALE CAPITOLO							9.515,70	

Capitolo	Artic.	Descrizione			Cod.Bilancio			Accertato a residui
3001	1	DIRITTI SEGRETERIA D.L. 233/92			3010201032			20,64
Num.	Data	T.	Causale dell'Operazione	Atto	T.	Data	RESIDUO	
139	31-12-19		BOLLETTE ECONOMATO DIC.2019	0			77,46	
TOTALE RESIDUI ANNO 2019							77,46	
TOTALE CAPITOLO							77,46	

Capitolo	Artic.	Descrizione			Cod.Bilancio			Accertato a residui
3004	0	DIRITTI RILASCIO CARTE D'IDENTITA'			3010201033			346,50

GESTIONE DELLE ENTRATE - ELENCO DELLE OPERAZIONI A RESIDUO AL TERMINE DELL'ANNO 2019
(Data di stampa 26-05-2020)

Pag. 13

Num.	Data	T.	Causale dell'Operazione	Atto	T.	Data	RESIDUO
141	31-12-19		BOLLETTE ECONOMATO DIC.2019	0			412,50
TOTALE RESIDUI ANNO 2019							412,50
TOTALE CAPITOLO							412,50

Capitolo	Artic.	Descrizione		Cod.Bilancio	Accertato a residui		
3011	0	PROVENTI DELL'ILLUMINAZIONE VOTIVA		3010201014	10.157,44		
Num.	Data	T.	Causale dell'Operazione	Atto	T.	Data	RESIDUO
17	23-01-14		RUOLO SERVIZIO ILLUMINAZIONE VOTIVA NEL CIMITERO COMUNALE ANNO 2014	3	DF	23-01-14	287,10
TOTALE RESIDUI ANNO 2014							287,10
13	27-01-15		RUOLO ILLUMINAZIONE VOTIVA CIMITERO COMUNALE ANNO 2015	2	DF	27-01-15	32,34
TOTALE RESIDUI ANNO 2015							32,34
6	25-01-16		RUOLO ILLUMINAZIONE VOTIVA ANNO 2016	0			962,00
TOTALE RESIDUI ANNO 2016							962,00
5	26-01-17		RUOLO ILLUMINAZIONE VOTIVA ANNO 2017	2	DF	26-01-17	3.503,00
127	27-12-17		RIDETERMINAZIONE RUOLO ILLUMINAZIONE VOTIVA ANNO 2017	161	DF	22-12-17	447,00
TOTALE RESIDUI ANNO 2017							3.950,00
16	01-03-18		RUOLO ILLUMINAZIONE VOTIVA ANNO 2018	14	DF	01-03-18	4.374,00
TOTALE RESIDUI ANNO 2018							4.374,00
38	19-04-19		RUOLO GENERALE ILLUMINAZIONE VOTIVA CIMITERO COMUNALE ANNO 2019	30	DF	18-04-19	6.544,26
96	09-11-18		Corrispettivo affidamento servizio illuminazione votiva temporanea cimitero comunale 2018/2019/2020	96	DF	09-10-18	7.740,00
TOTALE RESIDUI ANNO 2019							14.284,26
TOTALE CAPITOLO							23.889,70

Capitolo	Artic.	Descrizione		Cod.Bilancio	Accertato a residui		
3011	1	Proventi servizio illuminazione votiva anni precedenti		3010201014	9.610,45		
Num.	Data	T.	Causale dell'Operazione	Atto	T.	Data	RESIDUO
141	31-12-11		PROVENTI ILLUMINAZIONE VOTIVA ANNI PRECEDENTI	0			9.610,45
TOTALE RESIDUI ANNO 2011							9.610,45
TOTALE CAPITOLO							9.610,45

Capitolo	Artic.	Descrizione		Cod.Bilancio	Accertato a residui		
3013	0	PROVENTI SERVIZI REFEZIONE SCOLASTICA		3010201008	0,00		
Num.	Data	T.	Causale dell'Operazione	Atto	T.	Data	RESIDUO
142	31-12-19		BOLLETTE ECONOMATO DIC.2019	0			2.635,50
TOTALE RESIDUI ANNO 2019							2.635,50
TOTALE CAPITOLO							2.635,50

GESTIONE DELLE ENTRATE - ELENCO DELLE OPERAZIONI A RESIDUO AL TERMINE DELL'ANNO 2019
(Data di stampa 26-05-2020)

Pag. 14

Capitolo	Artic.	Descrizione	Cod.Bilancio			Accertato a residui
3016	0	PROVENTI DEI SERVIZI PER L'INFANZIA "ASILO NIDO"	3010201002			937,50
Num.	Data	T.	Causale dell'Operazione			RESIDUO
143	31-12-19		Atto	T.	Data	1.240,00
			0			
TOTALE RESIDUI ANNO 2019						1.240,00
TOTALE CAPITOLO						1.240,00

Capitolo	Artic.	Descrizione	Cod.Bilancio			Accertato a residui
3032	0	PROVENTI DELL'ACQUEDOTTO COMUNALE	3010201999			426.127,65
Num.	Data	T.	Causale dell'Operazione			RESIDUO
294	31-12-99		Atto	T.	Data	4.079,64
			176	DF	15-06-00	
TOTALE RESIDUI ANNO 1999						4.079,64
334	31-12-00		99999	DF	31-12-00	2.866,25
TOTALE RESIDUI ANNO 2000						2.866,25
427	31-12-01		55	DF	15-11-02	4.010,69
TOTALE RESIDUI ANNO 2001						4.010,69
448	18-09-02		55	DF	15-11-03	4.629,15
TOTALE RESIDUI ANNO 2002						4.629,15
421	31-12-04		6	DF	28-03-06	2.902,68
TOTALE RESIDUI ANNO 2004						2.902,68
461	31-12-05		29	DF	18-12-06	3.594,79
TOTALE RESIDUI ANNO 2005						3.594,79
482	21-12-06		99999	AL	21-12-06	10.503,28
TOTALE RESIDUI ANNO 2006						10.503,28
447	21-08-07		48	DF	21-11-08	15.624,25
TOTALE RESIDUI ANNO 2007						15.624,25
455	18-09-08		999	AL	18-09-08	17.686,78
TOTALE RESIDUI ANNO 2008						17.686,78
117	31-12-09		7	DF	06-05-11	20.635,24
TOTALE RESIDUI ANNO 2009						20.635,24
122	14-12-10		39	DF	05-12-11	15.041,30
TOTALE RESIDUI ANNO 2010						15.041,30
113	11-11-11		41	DF	06-11-13	25.312,00
TOTALE RESIDUI ANNO 2011						25.312,00

GESTIONE DELLE ENTRATE - ELENCO DELLE OPERAZIONI A RESIDUO AL TERMINE DELL'ANNO 2019

Pag. 15

(Data di stampa 26-05-2020)

118	21-11-12	CUAS 65726135 Ruolo canonici acquedotto anno 2012	44	DF	27-11-13	26.940,51
TOTALE RESIDUI ANNO 2012						26.940,51
107	07-11-13	CUAS 65726135 RUOLO ACQUA ANNO 2013	35	DF	26-11-14	23.355,72
TOTALE RESIDUI ANNO 2013						23.355,72
95	13-10-15	CUAS 65726135 RUOLO ACCONTO ACQUA 2015	27	DF	29-09-15	15.105,02
137	31-12-14	CUAS 65726135 RUOLO ACQUA 2014	26	DF	15-09-15	26.889,45
TOTALE RESIDUI ANNO 2015						41.994,47
90	18-10-16	CUAS 65726135 RUOLO CANONI ACQUA SALDO ANNO 2015	26	DF	18-10-20	21.570,10
95	27-10-16	CUAS 65726135 RUOLO ACQUEDOTTO ACCONTO ANNO 2016	28	DF	27-10-16	18.748,07
TOTALE RESIDUI ANNO 2016						40.318,17
106	20-11-17	CUAS 65726135 RUOLO A SALDO TARIFFE SERVIZIO IDRICO INTEGRATO ANNO 2016	42	DF	17-11-17	15.307,85
117	30-11-17	cuas 65726135 Ruolo acquedotto acconto anno 2017	48	DF	29-11-17	18.384,12
TOTALE RESIDUI ANNO 2017						33.691,97
85	10-10-18	RUOLO A SALDO CANONI ACQUEDOTTO ANNO 2017	34	DF	09-10-18	10.332,73
97	09-11-18	RUOLO CANONI ACQUEDOTTO ACCONTO ANNO 2018	42	DF	09-11-18	36.696,65
TOTALE RESIDUI ANNO 2018						47.029,38
93	24-09-19	RUOLO TARIFFE ACQUEDOTTO SALDO ANNO 2018	29	DF	20-09-19	40.246,87
116	27-11-19	ruolo acqua acconto 2019	48	DF	26-11-19	54.416,86
TOTALE RESIDUI ANNO 2019						94.663,73
TOTALE CAPITOLO						434.880,00

Capitolo	Artic.	Descrizione	Cod.Bilancio			Accertato a residui
3032	1	CANONI ALLACCIO RETE IDRICA COMUNALE	3010201999			0,00
Num.	Data	T.	Causale dell'Operazione			RESIDUO
144	31-12-19		Atto	T.	Data	
		BOLLETTE ECONOMATO DIC.2019	0			92,97
TOTALE RESIDUI ANNO 2019						92,97
TOTALE CAPITOLO						92,97

TOTALE 3o LIVELLO	2	RESIDUO
		696.565,91

Titolo	3	Entrate extratributarie
2o Livello	1	Vendita di beni e servizi e proventi derivanti dalla gestione dei beni
3o Livello	3	Proventi derivanti dalla gestione dei beni

GESTIONE DELLE ENTRATE - ELENCO DELLE OPERAZIONI A RESIDUO AL TERMINE DELL'ANNO 2019
(Data di stampa 26-05-2020)

Pag. 16

Capitolo		Artic.	Descrizione	Cod.Bilancio			Accertato a residui
3063		0	FITTI REALI DI FABBRICATI	3010302001			14.476,52
Num.	Data	T.	Causale dell'Operazione	Atto	T.	Data	RESIDUO
367	22-01-08		FITTO CASA POPOLARE CARMINE ANNO 2008	78	GM	28-03-02	77,47
TOTALE RESIDUI ANNO 2008							77,47
14	27-01-09		FITTO CASA POPOLARE CARMINE ANNO 2009	79	GM	28-03-02	929,62
TOTALE RESIDUI ANNO 2009							929,62
12	18-01-10		FITTO CASA POPOLARE ANNO 2010	79	GM	28-03-02	929,62
TOTALE RESIDUI ANNO 2010							929,62
18	26-01-11		FITTO CASA POPOLARE CARMINE ANNO 2011	79	GM	28-03-02	929,62
TOTALE RESIDUI ANNO 2011							929,62
14	17-01-12		FITTO CASA POPOLARE CARMINE 2012	79	GM	28-03-02	929,62
TOTALE RESIDUI ANNO 2012							929,62
36	07-05-13		Fitto casa popolare Carmine 2013	79	GM	28-03-02	929,62
TOTALE RESIDUI ANNO 2013							929,62
6	17-01-14		FITTO CASA POPOLARE 2014	79	GM	28-03-02	929,64
TOTALE RESIDUI ANNO 2014							929,64
6	27-01-15		FITTO CASA POPOLARE ANNO 2015	79	DF	28-03-02	929,62
TOTALE RESIDUI ANNO 2015							929,62
60	25-07-16		FITTO CASA POPOLARE CARMINE ANNO 2016	79	GM	28-03-02	929,62
TOTALE RESIDUI ANNO 2016							929,62
14	08-02-17		FITTO CASA POPOLARE ANNO 2017	79	GM	28-03-02	929,62
15	08-02-17		FITTO CASA POPOLARE ANNO 2017	79	GM	28-03-02	309,84
TOTALE RESIDUI ANNO 2017							1.239,46
29	22-03-18		FITTO CASA POPOLARE CARMINE ANNO 2018	79	GM	28-03-02	929,62
30	22-03-18		FITTO CASA POPOLARE CARMINE ANNO 2018	79	GM	28-03-02	309,64
TOTALE RESIDUI ANNO 2018							1.239,26
5	22-01-19		FITTO CASA POPOLARE CARMINE 2019	79	GM	28-03-02	619,76
6	22-01-19		FITTO CASA POPOLARE CARMINE 2019	79	GM	28-03-02	185,90

GESTIONE DELLE ENTRATE - ELENCO DELLE OPERAZIONI A RESIDUO AL TERMINE DELL'ANNO 2019
(Data di stampa 26-05-2020)

Pag. 17

7	22-01-19		FITTO CASA POPOLARE CARMINE 2019	79	GM	28-03-02	232,40
8	22-01-19		FITTO CASA POPOLARE CARMINE 2019	79	GM	28-03-02	185,94
9	22-01-19		FITTO CASA POPOLARE CARMINE 2019	79	GM	28-03-02	929,64
10	22-01-19		FITTO CASA POPOLARE CARMINE 2019	79	GM	28-03-02	929,62
11	22-01-19		FITTO CASA POPOLARE CARMINE 2019	79	GM	28-03-02	309,64
13	22-01-19		FITTO MERCATO COPERTO 17/07/2019-16/07/2020	79	GM	28-03-02	1.370,87
TOTALE RESIDUI ANNO 2019							4.763,77
TOTALE CAPITOLO							14.756,94

TOTALE 3o LIVELLO	3	RESIDUO	14.756,94
TOTALE 2o LIVELLO	1		711.322,85

Titolo	3	Entrate extratributarie
2o Livello	2	Proventi derivanti dall'attività di controllo e repressione delle irregolarità e degli illeciti
3o Livello	1	Entrate da amministrazioni pubbliche derivanti dall'attività di controllo e repressione delle irregolarità e degli illeciti

Capitolo	Artic.	Descrizione	Cod.Bilancio			Accertato a residui			
3008	0	SANZIONI AMMINISTRATIVE PER VIOLAZIONE DI REGOLAMENTI COMUNALI, ORDINANZE E NORME DI LEGGE	3020101004			1.105,42			
Num.	Data	T.	Causale dell'Operazione			Atto	T.	Data	RESIDUO
116	15-11-11		RUOLO 2011/004789 SANZIONI AMM.VE 2006/2007			6	DF	10-11-11	1.061,29
TOTALE RESIDUI ANNO 2011									1.061,29
83	08-08-13		RUOLO SANZIONI AMM.VE E PECUNIARIE ANNO 2011 NN.2013/004292-016621			4	DF	22-08-13	44,13
TOTALE RESIDUI ANNO 2013									44,13
TOTALE CAPITOLO									1.105,42

Capitolo	Artic.	Descrizione	Cod.Bilancio			Accertato a residui			
3009	0	PROVENTI OBLAZIONE CODICE DELLA STRADA (Cap. 1928/Uscita)	3020101004			10.591,38			
Num.	Data	T.	Causale dell'Operazione			Atto	T.	Data	RESIDUO
96	19-07-11		RUOLI SANZIONI AMM.VE C.D.S. 2007/2008/2009 NN.2011/3419-6560-15032-5079-5672-4014-2222-5156-1654-3846			4	DF	04-07-11	6.896,00
TOTALE RESIDUI ANNO 2011									6.896,00
81	08-08-13		RUOLO SANZIONI AMM.VE C.D.S. ANNI 2009/2010/2011/2012 N.2013/004291			2	DF	30-07-13	3.581,15
TOTALE RESIDUI ANNO 2013									3.581,15
TOTALE CAPITOLO									10.477,15

TOTALE 3o LIVELLO	1	RESIDUO
		11.582,57
TOTALE 2o LIVELLO	2	11.582,57

Titolo	3	Entrate extratributarie
2o Livello	5	Rimborsi e altre entrate correnti
3o Livello	2	Rimborsi in entrata

Capitolo	Artic.	Descrizione	Cod.Bilancio			Accertato a residui
3140	0	Recupero retribuzioni personale comandato c/o altri Enti	3050201001			32.181,60
Num.	Data	T.	Causale dell'Operazione			RESIDUO
112	11-11-19		0	AL	12-11-19	32.330,56
TOTALE RESIDUI ANNO 2019						32.330,56
TOTALE CAPITOLO						32.330,56

Capitolo	Artic.	Descrizione	Cod.Bilancio			Accertato a residui
3140	2	Recupero retribuzioni personale N.U. comandato presso altri	3050201001			53.834,26
Num.	Data	T.	Causale dell'Operazione			RESIDUO
415	15-09-05		14424	AL	20-08-05	4.363,01
416	15-09-05		13450	AL	01-08-05	4.067,24
417	15-09-05		13450	AL	01-08-05	6.223,00
418	15-09-05		14406	AL	20-08-05	889,00
421	20-09-05		15706	AL	19-09-05	7.499,75
422	20-09-05		15708	AL	19-09-05	889,00
429	26-10-05		17626	AL	22-10-05	7.499,75
430	26-10-05		17627	AL	22-10-05	889,00
438	23-11-05		19579	AL	23-11-05	7.499,75
439	23-11-05		19580	AL	23-11-05	889,00
451	22-12-05		21478	AL	21-12-05	889,00
453	22-12-05		21502	AL	21-12-05	11.644,64

GESTIONE DELLE ENTRATE - ELENCO DELLE OPERAZIONI A RESIDUO AL TERMINE DELL'ANNO 2019
(Data di stampa 26-05-2020)

Pag. 19

454	22-12-05		RIMBORSO RATEO 13/MA MAG.2005 PERSONALE DISTACCATO	21503	AL	21-12-05	592,12
TOTALE RESIDUI ANNO 2016							53.834,26
TOTALE CAPITOLO							53.834,26

TOTALE 3o LIVELLO	2	RESIDUO
		86.164,82

Titolo	3	Entrate extratributarie
2o Livello	5	Rimborsi e altre entrate correnti
3o Livello	99	Altre entrate correnti n.a.c.

Capitolo	Artic.	Descrizione	Cod.Bilancio				Accertato a residui		
3002	0	PROVENTI PER LA CESSIONE DI CARTOGRAFIE-CAPITOLATI D'APPALTO STRUMENTI URBANISTICI E STAMPATI VARI	3059999999				3,51		
Num.	Data	T.	Causale dell'Operazione			Atto	T.	Data	RESIDUO
140	31-12-19		BOLLETTE ECONOMATO DIC.2019			0			16,31
TOTALE RESIDUI ANNO 2019							16,31		
TOTALE CAPITOLO							16,31		

Capitolo	Artic.	Descrizione	Cod.Bilancio				Accertato a residui		
3138	0	INTROITI E RIMBORSI DIVERSI	3059999999				0,00		
Num.	Data	T.	Causale dell'Operazione			Atto	T.	Data	RESIDUO
87	28-08-19		ELEZIONI EUROPEE DEL 26/05/2019 - SALDO SPESE			0			890,70
TOTALE RESIDUI ANNO 2019							890,70		
TOTALE CAPITOLO							890,70		

TOTALE 3o LIVELLO	99	RESIDUO
TOTALE 2o LIVELLO	5	907,01
TOTALE TITOLO	3	87.071,83
		809.977,25

Titolo	4	Entrate in conto capitale
2o Livello	3	Altri trasferimenti in conto capitale
3o Livello	10	Altri trasferimenti in conto capitale da amministrazioni pubbliche

Capitolo	Artic.	Descrizione	Cod.Bilancio				Accertato a residui		
4040	0	RIMBORSO SPESE ANTICIPATE PER PROGETTAZIONE E RELAZIONE GEOLOGICA OPERE CONSOLIDAMENTO CENTRO ABITATO(CAP.4040-CAP.4041/U)	4031002001				0,00		
Num.	Data	T.	Causale dell'Operazione			Atto	T.	Data	RESIDUO
108	06-11-19		RIMBORSO SPESE OPERE CONSOLIDAMENTO CENTRO ABITATO ZONA TORRE-MARGI-C.T. PROGETTAZIONE			206	DF	05-11-19	20.800,00
121	04-12-19		RIMBORSO SPESE OPERE CONSOLIDAMENTO CENTRO ABITATO ZONA TORRE-MARGI			243	DF	28-11-19	19.910,40
TOTALE RESIDUI ANNO 2019							40.710,40		
TOTALE CAPITOLO							40.710,40		

Capitolo	Artic.	Descrizione	Cod.Bilancio				Accertato a residui
4133	0	Contributo statale decreto Ministero Sviluppo Economico 10 lug.2019 per efficientamento energetico palazzo Municipale (cap.4133-4133.1/U)	4031001001				0,00

GESTIONE DELLE ENTRATE - ELENCO DELLE OPERAZIONI A RESIDUO AL TERMINE DELL'ANNO 2019
(Data di stampa 26-05-2020)

Pag. 20

Num.	Data	T.	Causale dell'Operazione	Atto	T.	Data	RESIDUO
104	21-10-19		DECRETO MISE 14 MAGGIO 2019-CONTRIBUTO EFFICIENTAMENTO ENERGETICO E SVILUPPO SOSTENIBILE	206	GM	21-10-19	6.336,02
TOTALE RESIDUI ANNO 2019							6.336,02
TOTALE CAPITOLO							6.336,02

Capitolo	Artic.	Descrizione			Cod.Bilancio	Accertato a residui	
4210	0	Fondo Regionale Autonomie Locali - Quota investimenti			4031002001	0,00	
Num.	Data	T.	Causale dell'Operazione	Atto	T.	Data	RESIDUO
119	02-12-19		FONDO REGIONALE INVESTIMENTI ANNO 2019-D.A. N.498 DEL 29/11/2019	0			4.822,94
TOTALE RESIDUI ANNO 2019							4.822,94
TOTALE CAPITOLO							4.822,94

							RESIDUO
TOTALE 3o LIVELLO		10					51.869,36
TOTALE 2o LIVELLO		3					51.869,36

TITOLO	4	Entrate in conto capitale
2o Livello	4	Entrate da alienazione di beni materiali e immateriali
3o Livello	1	Alienazione di beni materiali

Capitolo	Artic.	Descrizione			Cod.Bilancio	Accertato a residui	
4001	0	ALIENAZIONE BENI MOBILI E ATTREZZATURE (Cap. 4001/5 - Uscita)			4040103001	66.500,00	
Num.	Data	T.	Causale dell'Operazione	Atto	T.	Data	RESIDUO
412	06-08-05		Alienazione automezzi e attrezz. R.S.U. - ditta GESENU	221	GM	09-08-05	66.500,00
TOTALE RESIDUI ANNO 2005							66.500,00
TOTALE CAPITOLO							66.500,00

							RESIDUO
TOTALE 3o LIVELLO		1					66.500,00
TOTALE 2o LIVELLO		4					66.500,00
TOTALE TITOLO		4					118.369,36

TITOLO	6	Accensione Prestiti
2o Livello	3	Accensione mutui e altri finanziamenti a medio lungo termine
3o Livello	1	Finanziamenti a medio lungo termine

Capitolo	Artic.	Descrizione			Cod.Bilancio	Accertato a residui	
5020	1	DEVOLUZIONE MUTUO FORNITURA LAMPIONI FOTOVOLTAICI-CAP.3479.1/U			6030104003	904,00	
Num.	Data	T.	Causale dell'Operazione	Atto	T.	Data	RESIDUO
78	28-07-17		MUTUO CDP POS. 4554573/00	0			904,00
TOTALE RESIDUI ANNO 2017							904,00
TOTALE CAPITOLO							904,00

Capitolo	Artic.	Descrizione			Cod.Bilancio	Accertato a residui
----------	--------	-------------	--	--	--------------	---------------------

GESTIONE DELLE ENTRATE - ELENCO DELLE OPERAZIONI A RESIDUO AL TERMINE DELL'ANNO 2019
(Data di stampa 26-05-2020)

Pag. 21

5064	0	Mutuo cassa Depositi e Prestiti costruzione n. 24 alloggi popolari	6030104003	625.301,63
------	---	--	------------	------------

GESTIONE DELLE ENTRATE - ELENCO DELLE OPERAZIONI A RESIDUO AL TERMINE DELL'ANNO 2019
(Data di stampa 26-05-2020)

Pag. 22

Num.	Data	T.	Causale dell'Operazione	Atto	T.	Data	RESIDUO
428	31-12-04		MUTUO CASSA DD.PP. COSTRUZIONE 24 ALLOGGI POPOLARI-pos. n.4361707	999	AL	31-12-04	545.661,63
TOTALE RESIDUI ANNO 2004							545.661,63
TOTALE CAPITOLO							545.661,63

Capitolo	Artic.	Descrizione			Cod.Bilancio		Accertato a residui
5087	0	Mutuo Cassa DD e PP - Lavori Via Prof. Profeta (Cap. 5087/Uscita)			6030104003		15.428,58
Num.	Data	T.	Causale dell'Operazione	Atto	T.	Data	RESIDUO
120	18-11-11		MUTUO CASSA DD.PP. LAVORI VIA PROFETA-pos. n.600214900	333	GM	15-12-11	14.431,65
TOTALE RESIDUI ANNO 2011							14.431,65
TOTALE CAPITOLO							14.431,65

Capitolo	Artic.	Descrizione			Cod.Bilancio		Accertato a residui
5087	1	DEVOLUZIONE MUTUO PER MANUTENZIONE STRADE INTERNE ED ESTERNE (CAP. 5087/1 USCITA)			6030104003		11.740,11
Num.	Data	T.	Causale dell'Operazione	Atto	T.	Data	RESIDUO
83	21-08-17		MUTUO CPD POS. 600214900	0			11.740,11
TOTALE RESIDUI ANNO 2017							11.740,11
TOTALE CAPITOLO							11.740,11

Capitolo	Artic.	Descrizione			Cod.Bilancio		Accertato a residui
5089	0	Mutuo Cassa DD e PP - Lavori parcheggio Via Manganello - Via Umbria (Cap. 5089/Uscita)			6030104003		1.199,95
Num.	Data	T.	Causale dell'Operazione	Atto	T.	Data	RESIDUO
122	18-11-11		MUTUO CDP POS. 455529400-LAVORI PARCHEGGIO VIA MANGANELLO-UMBRIA	0			1.199,95
TOTALE RESIDUI ANNO 2011							1.199,95
TOTALE CAPITOLO							1.199,95

							RESIDUO
TOTALE 3o LIVELLO	1						573.937,34
TOTALE 2o LIVELLO	3						573.937,34
TOTALE TITOLO	6						573.937,34

Titolo	9	Entrate per conto terzi e partite di giro					
2o Livello	1	Entrate per partite di giro					
3o Livello	99	Altre entrate per partite di giro					

Capitolo	Artic.	Descrizione			Cod.Bilancio		Accertato a residui
6006	0	RIMBORSO ANTICIPAZIONE FONDI SERVIZIO ECONOMATO (CAP.5006/U)			9019903001		14.978,50
Num.	Data	T.	Causale dell'Operazione	Atto	T.	Data	RESIDUO
2	08-01-19		RESTITUZIONE ANTICIPAZIONE ART.6 REGOLAMENTO ECONOMATO ANNO 2019	2	DF	08-01-19	12.500,00
20	14-02-19		RESTITUZIONE ANTICIPAZIONE PER SPESE DI GESTIONE AUTOMEZZI ANNO 2019	327	DF	13-02-20	2.350,00
66	31-05-19		RESTITUZIONE ANTICIPAZIONE PER PAGAMENTO PRESTAZIONI RESE DAL DIP.TO DI PREVENZIONE	74	DF	30-05-19	700,00
TOTALE RESIDUI ANNO 2019							15.550,00

GESTIONE DELLE ENTRATE - ELENCO DELLE OPERAZIONI A RESIDUO AL TERMINE DELL'ANNO 2019
(Data di stampa 26-05-2020)

Pag. 23

TOTALE CAPITOLO	15.550,00
------------------------	------------------

TOTALE 3o LIVELLO	99	RESIDUO
TOTALE 2o LIVELLO	1	15.550,00
		15.550,00

Titolo	9	Entrate per conto terzi e partite di giro
2o Livello	2	Entrate per conto terzi
3o Livello	1	Rimborsi per acquisto di beni e servizi per conto terzi

Capitolo	Artic.	Descrizione		Cod.Bilancio	Accertato a residui		
3162	0	NUOVE ENTRATE DI COMPETENZA ACCANTONATE IN ATTESA DI DESTINAZIONE (CAP.2156/U)		9020102001			68.008,81
Num.	Data	T.	Causale dell'Operazione	Atto	T.	Data	RESIDUO
364	23-04-02		CONG.QUOTA AGG.MAGG.E IVA FEB. MAG.2001	20	AL	14-03-02	68.008,81
TOTALE RESIDUI ANNO 2002							68.008,81
TOTALE CAPITOLO							68.008,81

Capitolo	Artic.	Descrizione		Cod.Bilancio	Accertato a residui		
6005	1	Rimborso spese servizi conto terzi (CAP.5005/USCITA)		9020102001			6.205,43
Num.	Data	T.	Causale dell'Operazione	Atto	T.	Data	RESIDUO
473	24-12-08		RIMBORSO SOMMA PARTECIPAZIONE ERARIALE PENSIONE ISCRIZIONE N.60381363 FAVAZZO UMBERTO	282	GM	22-12-08	6.205,43
TOTALE RESIDUI ANNO 2008							6.205,43
TOTALE CAPITOLO							6.205,43

Capitolo	Artic.	Descrizione		Cod.Bilancio	Accertato a residui		
6017	1	Rimborso spese anticipate per conto di privati-CAP.5017.1/U		9020102001			6.683,88
Num.	Data	T.	Causale dell'Operazione	Atto	T.	Data	RESIDUO
33	03-03-09		RECUPERO SOMMA ANTICIPATA PER DEMOLIZIONE FABBRICATO VIA S.LEONARDO/VIA F.CRISPI-O.S. N.4 DEL 22/01/09 E N.10 DEL 04/02/09-CASTELLINO ANTONINO E MARIA PIA	39	GM	03-03-09	4.249,20
34	03-03-09		RECUPERO SOMMA ANTICIPATA PER DEMOLIZIONE FABBRICATO VIA S.PIETRO/A.DA BRESCIA.O.S. N.5 DEL 22/01/09 E N.9 DEL 04/02/09 COLLORAFI GIUSEPPE - AURORA E FRANCO	38	GM	03-03-09	2.434,68
TOTALE RESIDUI ANNO 2009							6.683,88
TOTALE CAPITOLO							6.683,88

TOTALE 3o LIVELLO	1	RESIDUO
TOTALE 2o LIVELLO	2	80.898,12
TOTALE TITOLO	9	80.898,12
		96.448,12

TOTALE CENTRO DI RICAVO 0/ 0		RESIDUO
INESISTENTE		3.359.648,12

TOTALE GENERALE	-	RIEPILOGO FINALE	RESIDUO
			3.359.648,12

COMUNE DI SAN PIERO PATTI

ELENCO DEI RESIDUI DA RIPORTARE AL TERMINE DELL'ANNO

2019

USCITE

GESTIONE DELLE USCITE - ELENCO DELLE OPERAZIONI A RESIDUO AL TERMINE DELL'ANNO 2019
(Data di stampa 26-05-2020)

Pag. 2

Centro di Costo 0 / 0 - INESISTENTE

Missione 1 Servizi istituzionali, generali e di gestione
 Programma 1 Organi istituzionali
 Titolo 1 Spese correnti

Capitolo	Artic.	Descrizione	Cod.Bilancio			Impegnato a residui			
1002	0	GETTONI DI PRESENZA CONSIGLIO E GIUNTA	010110302010 01			1.346,87			
Num.	Data	T.	Causale dell'Operazione			Atto	T.	Data	RESIDUO
118	03-05-19		GETTONI PRESENZA C.C. 2019			57	DF	30-04-19	1.764,21
TOTALE RESIDUI ANNO 2019								1.764,21	
TOTALE CAPITOLO								1.764,21	

Capitolo	Artic.	Descrizione	Cod.Bilancio			Impegnato a residui			
6130	0	I.R.A.P. Organi istituzionali	010110201010 01			114,46			
Num.	Data	T.	Causale dell'Operazione			Atto	T.	Data	RESIDUO
577	16-12-19		IRAP SU GETTONI PRESENZA C.C. ANNO 2019			0			149,95
TOTALE RESIDUI ANNO 2019								149,95	
TOTALE CAPITOLO								149,95	

									RESIDUO
TOTALE TITOLO		1							1.914,16
TOTALE PROGRAMMA		1							1.914,16

Capitolo	Artic.	Descrizione	Cod.Bilancio	Impegnato a residui
1054	0	SPESE PER IL SERVIZIO DI TESORERIA	010210302159 99	8.406,93

GESTIONE DELLE USCITE - ELENCO DELLE OPERAZIONI A RESIDUO AL TERMINE DELL'ANNO 2019
(Data di stampa 26-05-2020)

Pag. 5

Num.	Data	T.	Causale dell'Operazione	Atto	T.	Data	RESIDUO
291	19-08-19		servizio tesoreria comunale 2019 - rimborso spese	146	DF	19-08-19	1.800,00
502	10-12-18		SPESE SERVIZIO TESORERIA ANNO 2019	267	DF	10-12-18	1.657,00
TOTALE RESIDUI ANNO 2019							3.457,00
TOTALE CAPITOLO							3.457,00

Capitolo	Artic.	Descrizione			Cod.Bilancio		Impegnato a residui
1058	0	SPESE PER LITI,ARBITRAGGI,RISARCIMENTI,ETC.			010210302990 02		13.081,08
Num.	Data	T.	Causale dell'Operazione	Atto	T.	Data	RESIDUO
152	21-04-09		RICORSO AL TAR COOP. SERVIZI SOCIALI	72	DF	21-04-09	3.609,38
233	15-05-09		RICORSO AL GIUDICE DEL LAVORO EX ART.700 C.P.C. DIP.CASTELLINO GRAZIELLA-NOMINA DIFENSORE LEGALE	88	DF	15-05-09	1.388,00
TOTALE RESIDUI ANNO 2015							4.997,38
122	01-04-10		ATTO DI CITAZIONE CERTO CARMELA	30	DF	30-03-10	1.500,00
TOTALE RESIDUI ANNO 2016							1.500,00
113	27-04-17		APPELLO SENTENZA N.129/17 GIUDICE DI PACE VERTENZA MONDELLO MARIO FILIPPO	45	DF	21-04-17	1.000,00
570	28-12-18		INCARICO LEGALE PARERE SU CORRESPONSIONE ARRETRATI DIPENDENTI COMUNALI	323	DF	28-12-18	1.903,20
TOTALE RESIDUI ANNO 2018							2.903,20
290	19-08-19		SALDO SPESE LEGALI VERTENZA COMUNE/FORZANO CARMELO	144	DF	19-08-19	260,00
336	16-10-19		ATTO DI APPELLO SENTENZA N.268/2018 VERTENZA MAZZEO GIUSEPPA	178	DF	16-10-19	982,39
TOTALE RESIDUI ANNO 2019							1.242,39
TOTALE CAPITOLO							10.642,97

Capitolo	Artic.	Descrizione			Cod.Bilancio		Impegnato a residui
1058	2	SPESE PER LITI,ARBITRAGGI,RISARCIMENTI ECC. ART.45 L.R.6/97			010210302990 02		4.793,19
Num.	Data	T.	Causale dell'Operazione	Atto	T.	Data	RESIDUO
624	31-12-15		ARBITRATO COOP. SERVIZI SOCIALI-SALDO ONORARIO COLLEGIO ARBITRALE	210	DF	31-12-15	1.511,66
TOTALE RESIDUI ANNO 2015							1.511,66
TOTALE CAPITOLO							1.511,66

Capitolo	Artic.	Descrizione			Cod.Bilancio		Impegnato a residui
1059	0	SPESE PER ESPLETAMENTO GARE D'APPALTO E CONTRATTI			010210301020 01		284,64
Num.	Data	T.	Causale dell'Operazione	Atto	T.	Data	RESIDUO
458	06-12-18		costi servizi di committenza asmel e contributo anac	249	DF	04-12-18	30,00
TOTALE RESIDUI ANNO 2018							30,00
575	13-12-19		CONTRIBUTO ANAC AFFIDAMENTO IN CONVENZIONE CASA RIPOSO VILLA MARIA	271	DF	12-12-19	450,00

GESTIONE DELLE USCITE - ELENCO DELLE OPERAZIONI A RESIDUO AL TERMINE DELL'ANNO 2019
(Data di stampa 26-05-2020)

Pag. 6

683	30-12-19		spese commissione aggiudicatrice e contributo anac prolungamento orario asilo nido e ampliamento periodo apertura estivo	334	DF	27-12-19	30,00
684	30-12-19		spese commissione aggiudicatrice e contributo anac prolungamento orario asilo nido e ampliamento periodo apertura estivo	334	DF	27-12-19	1.224,00
685	30-12-19		spese commissione aggiudicatrice e contributo anac prolungamento orario asilo nido e ampliamento periodo apertura estivo	334	DF	27-12-19	1.522,56
TOTALE RESIDUI ANNO 2019							3.226,56
TOTALE CAPITOLO							3.256,56

Capitolo	Artic.	Descrizione			Cod.Bilancio			Impegnato a residui	
1110	0	Rimborso spese viaggio personale in convenzione Segreteria Comunale			010210302020 01			1.199,28	
Num.	Data	T.	Causale dell'Operazione			Atto	T.	Data	RESIDUO
321	04-10-19		SPESE VIAGGIO SEGRETARIO COMUNALE ANNO 2019			168	DF	04-10-19	597,89
TOTALE RESIDUI ANNO 2019								597,89	
TOTALE CAPITOLO								597,89	

Capitolo	Artic.	Descrizione			Cod.Bilancio			Impegnato a residui	
6050	0	CANCELLERIA,STAMPATI.MODULISTICA ECC. - serv. segreteria -			010210301020 01			150,00	
Num.	Data	T.	Causale dell'Operazione			Atto	T.	Data	RESIDUO
406	30-10-19		IMPEGNO SPESA ECONOMATO 4 TRIMESTRE 2019			200	DF	30-10-19	47,58
TOTALE RESIDUI ANNO 2019								47,58	
TOTALE CAPITOLO								47,58	

Capitolo	Artic.	Descrizione			Cod.Bilancio			Impegnato a residui	
6130	1	I.R.A.P. SEGRETERIA			010210201010 01			32,09	
Num.	Data	T.	Causale dell'Operazione			Atto	T.	Data	RESIDUO
692	30-12-19		IRAP SU DIRITTI SEGRETERIA IV TRIM. 2019			337	DF	30-12-19	91,33
TOTALE RESIDUI ANNO 2019								91,33	
TOTALE CAPITOLO								91,33	

								RESIDUO
TOTALE TITOLO	1							47.849,33
TOTALE PROGRAMMA	2							47.849,33

GESTIONE DELLE USCITE - ELENCO DELLE OPERAZIONI A RESIDUO AL TERMINE DELL'ANNO 2019
(Data di stampa 26-05-2020)

Pag. 7

Missione	1	Servizi istituzionali, generali e di gestione
Programma	3	Gestione economica, finanziaria, programmazione, provveditorato
Titolo	1	Spese correnti

Capitolo	Artic.	Descrizione	Cod.Bilancio			Impegnato a residui
1070	1	Rimborso personale comandato da altri enti	010310101029 99			595,25
Num.	Data	T.	Causale dell'Operazione			RESIDUO
402	03-12-18		rimborso somme per applicazione conl cocci lina			595,25
TOTALE RESIDUI ANNO 2018					595,25	
TOTALE CAPITOLO					595,25	

Capitolo	Artic.	Descrizione	Cod.Bilancio			Impegnato a residui
6050	1	CANCELLERIA, STAMPATI, MODULISTICA ECC. - serv. finanziari -	010310301020 01			0,00
Num.	Data	T.	Causale dell'Operazione			RESIDUO
61	22-03-16		SCHEMA DI REGOLAMENTO DI CONTABILITA' PERSONALIZZATO			366,00
TOTALE RESIDUI ANNO 2019					366,00	
TOTALE CAPITOLO					366,00	

						RESIDUO
TOTALE TITOLO	1					961,25
TOTALE PROGRAMMA	3					961,25

GESTIONE DELLE USCITE - ELENCO DELLE OPERAZIONI A RESIDUO AL TERMINE DELL'ANNO 2019
(Data di stampa 26-05-2020)

Pag. 9

Missione	1 Servizi istituzionali, generali e di gestione
Programma	5 Gestione dei beni demaniali e patrimoniali
Titolo	1 Spese correnti

Capitolo	Artic.	Descrizione	Cod.Bilancio	Impegnato a residui			
1025	0	MANUTENZIONE ORDINARIA EDIFICI COMUNALI	010510302090 08	217,26			
Num.	Data	T.	Causale dell'Operazione	Atto	T.	Data	RESIDUO
417	30-10-19		IMPEGNO SPESA ECONOMATO 4 TRIMESTRE 2019	200	DF	30-10-19	236,32
TOTALE RESIDUI ANNO 2019							236,32
TOTALE CAPITOLO							236,32

Capitolo	Artic.	Descrizione	Cod.Bilancio	Impegnato a residui			
6120	0	MANUTENZIONE E RIPARAZIONE ORDINARIA FABBRICATI E IMPIANTI SERVIZI GENERALI	010510302090 08	0,00			
Num.	Data	T.	Causale dell'Operazione	Atto	T.	Data	RESIDUO
432	30-10-19		IMPEGNO SPESA ECONOMATO 4 TRIMESTRE 2019	200	DF	30-10-19	26,55
TOTALE RESIDUI ANNO 2019							26,55
TOTALE CAPITOLO							26,55

TOTALE TITOLO							1	RESIDUO	262,87
----------------------	--	--	--	--	--	--	----------	----------------	---------------

Missione	1 Servizi istituzionali, generali e di gestione
Programma	5 Gestione dei beni demaniali e patrimoniali
Titolo	2 Spese in conto capitale

Capitolo		Artic.	Descrizione	Cod.Bilancio			Impegnato a residui
10600		8	Interventi di manutenzione edifici pubblici (avanzo fondi comunali)	010520201090 01			0,00
Num.	Data	T.	Causale dell'Operazione	Atto	T.	Data	RESIDUO
513	26-11-19		INTERVENTI MANUTENZIONE EDIFICI PUBBLICI E RELATIVI IMPIANTI	228	DF	22-11-19	2.972,80
515	26-11-19		RIPRISTINO CENTRALINA IMP. ANTINCENDIO CASA RIPOSO MARIA	230	DF	25-11-19	244,00
516	26-11-19		REVISIONE E SOSTITUZIONE CONTATTI MAGNETICI PORTE TAGLIAFUOCO E SOST. PULSANTI E REVISIONE ALLARME ANTICENDIO CASA RIPOSO MARIA	231	DF	25-11-19	1.427,40
535	29-11-19		LAVORI MANUTENZIONE IMPIANTO FOTOVOLTAICO IST. COMPRENSIVO	244	DF	29-11-19	1.903,20
674	30-12-19		PULITURA GRONDAIE FABBRICATO EX SCUOLA MATERNA	329	DF	27-12-19	3.469,68
TOTALE RESIDUI ANNO 2019							10.017,08
TOTALE CAPITOLO							10.017,08

		RESIDUO
TOTALE TITOLO	2	10.017,08
TOTALE PROGRAMMA	5	10.279,95

GESTIONE DELLE USCITE - ELENCO DELLE OPERAZIONI A RESIDUO AL TERMINE DELL'ANNO 2019
(Data di stampa 26-05-2020)

Pag. 11

Missione	1	Servizi istituzionali, generali e di gestione
Programma	6	Ufficio tecnico
Titolo	1	Spese correnti

Capitolo		Artic.	Descrizione	Cod.Bilancio		Impegnato a residui	
6050		3	CANCELLERIA,STAMPATI,MODULISTICA ECC. - serv. tecnico -	010610301020 01		0,00	
Num.	Data	T.	Causale dell'Operazione	Atto	T.	Data	RESIDUO
430	30-10-19		IMPEGNO SPESA ECONOMATO 4 TRIMESTRE 2019	200	DF	30-10-19	137,60
TOTALE RESIDUI ANNO 2019							137,60
TOTALE CAPITOLO							137,60
TOTALE TITOLO							137,60

GESTIONE DELLE USCITE - ELENCO DELLE OPERAZIONI A RESIDUO AL TERMINE DELL'ANNO 2019
(Data di stampa 26-05-2020)

Pag. 13

Missione	1	Servizi istituzionali, generali e di gestione
Programma	7	Elezioni e consultazioni popolari - Anagrafe e stato civile
Titolo	1	Spese correnti

Capitolo	Artic.	Descrizione	Cod.Bilancio				Impegnato a residui		
1031	1	LAVORO STRAORDINARIO PER CONSULTAZIONI ELETTORALI A CARICO ALTRE AMMINISTRAZIONI	010710101010 03				327,16		
Num.	Data	T.	Causale dell'Operazione			Atto	T.	Data	RESIDUO
579	17-12-19		comp. indagine multiscopo sulle famiglie anno 2019			275	DF	16-12-19	185,26
TOTALE RESIDUI ANNO 2019								185,26	
TOTALE CAPITOLO								185,26	

Capitolo	Artic.	Descrizione	Cod.Bilancio				Impegnato a residui		
1031	2	CONTRIBUTI PREVIDENZIALI SU STRAORDINARIO CONSULTAZIONI ELETTORALI A CARICO DI ALTRE AMMINISTRAZIONI	010710102010 01				81,00		
Num.	Data	T.	Causale dell'Operazione			Atto	T.	Data	RESIDUO
580	17-12-19		CPDEL indagine multiscopo sulle famiglie anno 2019			275	DF	16-12-19	44,08
TOTALE RESIDUI ANNO 2019								44,08	
TOTALE CAPITOLO								44,08	

Capitolo	Artic.	Descrizione	Cod.Bilancio				Impegnato a residui		
1031	3	IRAP SU STRAORDINARIO CONSULTAZIONI ELETTORALI A CARICO ALTRE AMMINISTRAZIONI	010710201010 01				27,80		
Num.	Data	T.	Causale dell'Operazione			Atto	T.	Data	RESIDUO
581	17-12-19		IRAP indagine multiscopo sulle famiglie anno 2019			275	DF	16-12-19	15,74
TOTALE RESIDUI ANNO 2019								15,74	
TOTALE CAPITOLO								15,74	

Capitolo	Artic.	Descrizione	Cod.Bilancio				Impegnato a residui		
1037	2	CORRISPETTIVO RILASCIO CARTA D'IDENTITA' ELETTRONICA - CIE	010710401010 01				50,37		
Num.	Data	T.	Causale dell'Operazione			Atto	T.	Data	RESIDUO
726	31-12-19		COMUNE DI SAN PIERO PATTI-CORRISPETTIVO RILASCIO N. 18 C.I.E. dal 01/12 al 31/12/2019			350	DF	31-12-19	302,22
TOTALE RESIDUI ANNO 2019								302,22	
TOTALE CAPITOLO								302,22	

Capitolo	Artic.	Descrizione	Cod.Bilancio				Impegnato a residui		
1047	1	Spese funzionamento commissione elettorale mandamentale	010710401020 03				350,00		
Num.	Data	T.	Causale dell'Operazione			Atto	T.	Data	RESIDUO
536	17-12-18		SPESE C.E.CIRC. ANNO 2017			297	DF	14-12-18	350,00
TOTALE RESIDUI ANNO 2018								350,00	
TOTALE CAPITOLO								350,00	

Capitolo	Artic.	Descrizione	Cod.Bilancio				Impegnato a residui
----------	--------	-------------	--------------	--	--	--	---------------------

GESTIONE DELLE USCITE - ELENCO DELLE OPERAZIONI A RESIDUO AL TERMINE DELL'ANNO 2019
 (Data di stampa 26-05-2020)

Pag. 14

1100		5	Indennita' missione e rimborso spese viaggio personale servizi demografici	010710302020 02			0,00
Num.	Data	T.	Causale dell'Operazione	Atto	T.	Data	RESIDUO
583	17-12-19		rimborso spese per corso uff. stato civile	277	DF	16-12-19	148,20
TOTALE RESIDUI ANNO 2019							148,20
TOTALE CAPITOLO							148,20

GESTIONE DELLE USCITE - ELENCO DELLE OPERAZIONI A RESIDUO AL TERMINE DELL'ANNO 2019
(Data di stampa 26-05-2020)

Pag. 15

Capitolo	Artic.	Descrizione			Cod.Bilancio			Impegnato a residui
2100	3	Assistenza informatica e manutenzione software - servizi demografici			010710302190 05			0,00
Num.	Data	T.	Causale dell'Operazione	Atto	T.	Data	RESIDUO	
567	13-12-19		SUPPORTO TECNICO SPECIALISTICO ANPR	269	DF	12-12-19	2.440,00	
TOTALE RESIDUI ANNO 2019							2.440,00	
TOTALE CAPITOLO							2.440,00	

Capitolo	Artic.	Descrizione			Cod.Bilancio			Impegnato a residui
6050	4	CANCELLERIA, STAMPATI, MODULISTICA ECC. serv. demografici -			010710301020 01			921,20
Num.	Data	T.	Causale dell'Operazione	Atto	T.	Data	RESIDUO	
481	12-11-19		rilegatura registri stato civile 2018 e acquisto registri anno 2020	211	DF	12-11-19	556,32	
TOTALE RESIDUI ANNO 2019							556,32	
TOTALE CAPITOLO							556,32	

TOTALE TITOLO							RESIDUO
1							4.041,82

GESTIONE DELLE USCITE - ELENCO DELLE OPERAZIONI A RESIDUO AL TERMINE DELL'ANNO 2019
(Data di stampa 26-05-2020)

Pag. 16

Missione	1	Servizi istituzionali, generali e di gestione
Programma	7	Elezioni e consultazioni popolari - Anagrafe e stato civile
Titolo	2	Spese in conto capitale

Capitolo	Artic.	Descrizione	Cod.Bilancio			Impegnato a residui			
2150	4	Acquisto mobili macchinari attrezzature hardware - servizi demografici	010720201079			0,00			
			99						
Num.	Data	T.	Causale dell'Operazione			Atto	T.	Data	RESIDUO
539	04-12-19		stampante per uff. servizi demografici			248	DF	02-12-19	1.200,00
								TOTALE RESIDUI ANNO 2019	1.200,00
								TOTALE CAPITOLO	1.200,00

								RESIDUO
TOTALE TITOLO	2							1.200,00
TOTALE PROGRAMMA	7							5.241,82

GESTIONE DELLE USCITE - ELENCO DELLE OPERAZIONI A RESIDUO AL TERMINE DELL'ANNO 2019
(Data di stampa 26-05-2020)

Pag. 17

Missione	1	Servizi istituzionali, generali e di gestione
Programma	11	Altri servizi generali
Titolo	1	Spese correnti

Capitolo	Artic.	Descrizione	Cod.Bilancio			Impegnato a residui
1017	0	Spese servizio TELEPASS	011110302999 99			8,00
Num.	Data	T.	Causale dell'Operazione			RESIDUO
601	31-12-18		Atto	T.	Data	
			325	DF	28-12-18	6,93
602	31-12-18		325	DF	28-12-18	0,23
TOTALE RESIDUI ANNO 2019						7,16
TOTALE CAPITOLO						7,16

Capitolo	Artic.	Descrizione	Cod.Bilancio			Impegnato a residui
1055	0	Visite medico fiscali dipendenti comunali	011110302999 99			500,00
Num.	Data	T.	Causale dell'Operazione			RESIDUO
593	17-12-19		Atto	T.	Data	
			278	DF	17-12-19	500,00
TOTALE RESIDUI ANNO 2019						500,00
TOTALE CAPITOLO						500,00

Capitolo	Artic.	Descrizione	Cod.Bilancio			Impegnato a residui
2110	3	Noleggi macchine d'ufficio, computer, etc. - servizi general	011110302070 08			656,02
Num.	Data	T.	Causale dell'Operazione			RESIDUO
383	15-11-18		Atto	T.	Data	
			244	DF	03-12-18	656,02
TOTALE RESIDUI ANNO 2019						656,02
TOTALE CAPITOLO						656,02

Capitolo	Artic.	Descrizione	Cod.Bilancio			Impegnato a residui
2157	0	SGRAVI E RESTITUZIONI DI TRIBUTI	011110902010 01			0,00
Num.	Data	T.	Causale dell'Operazione			RESIDUO
560	12-12-19		Atto	T.	Data	
			264	DF	11-12-19	93,00
561	12-12-19		264	DF	11-12-19	160,00
562	12-12-19		264	DF	11-12-19	1.125,00
TOTALE RESIDUI ANNO 2019						1.378,00
TOTALE CAPITOLO						1.378,00

Capitolo	Artic.	Descrizione	Cod.Bilancio			Impegnato a residui
2164	0	FONDO EFFICIENZA SERVIZI ARTT.5 E 6 D.P.R.333/90	011110101010 04			0,00
Num.	Data	T.	Causale dell'Operazione			RESIDUO
646	30-12-19		Atto	T.	Data	
			318	DF	24-12-19	5.891,50
649	30-12-19		319	DF	24-12-19	2.046,38

GESTIONE DELLE USCITE - ELENCO DELLE OPERAZIONI A RESIDUO AL TERMINE DELL'ANNO 2019
(Data di stampa 26-05-2020)

Pag. 18

653	30-12-19		CCDI ANNO 2019-II AREA	321	DF	24-12-19	5.920,00
656	30-12-19		PRODUTTIVITA COLLETTIVA ANNO 2019-II AREA	322	DF	24-12-19	2.131,65
659	30-12-19		PRODUTTIVITA COLLETTIVA ANNO 2019-III AREA	323	DF	24-12-19	4.604,36
662	30-12-19		CCDI ANNO 2019-III AREA	324	DF	24-12-19	10.860,50
667	30-12-19		PRODUTTIVITA COLLETTIVA ANNO 2019-V AREA	326	DF	24-12-19	1.705,32
670	30-12-19		CCDI ANNO 2019-V AREA	327	DF	24-12-19	12.050,00
677	30-12-19		PRODUTTIVITA COLLETTIVA ANNO 2019-IV AREA	332	DF	27-12-19	6.963,39
680	30-12-19		CCDI ANNO 2019-IV AREA	333	DF	27-12-19	7.857,00
TOTALE RESIDUI ANNO 2019							60.030,10
TOTALE CAPITOLO							60.030,10

Capitolo		Artic.	Descrizione	Cod.Bilancio			Impegnato a residui
2164		1	Oneri retributivi riflessi su fondo ammodernamento e miglioramento servizi	011110102010 01			1.352,17
Num.	Data	T.	Causale dell'Operazione	Atto	T.	Data	RESIDUO
499	19-11-19		CPDEL SU LAVORO STRAORDINARIO ANNO 2019-II AREA	223	DF	19-11-19	114,24
502	19-11-19		CPDEL SU LAVORO STRAORDINARIO ANNO 2019-V AREA	224	DF	19-11-19	495,57
511	22-11-19		CPDEL SU LAVORO STRAORDINARIO ANNO 2019- I AREA	227	DF	21-11-19	157,08
518	26-11-19	SF	CPDEL SU LAVORO STRAORDINARIO ANNO 2019	0			271,37
542	04-12-19		CPDEL SU LAVORO STRAORDINARIO ANNO 2019-AREA TECNICA	249	DF	03-12-19	264,18
647	30-12-19		CPDEL SU CCDI ANNO 2019-I AREA	318	DF	24-12-19	1.402,18
651	30-12-19		CPDEL SU PRODUTTIVITA COLLETTIVA ANNO 2019-I AREA	319	DF	24-12-19	487,04
654	30-12-19		CPDEL SU CCDI ANNO 2019-II AREA	321	DF	24-12-19	1.408,96
657	30-12-19		CPDEL SU PRODUTTIVITA COLLETTIVA ANNO 2019-II AREA	322	DF	24-12-19	507,33
660	30-12-19		CPDEL SU PRODUTTIVITA COLLETTIVA ANNO 2019-III AREA	323	DF	24-12-19	1.095,84

GESTIONE DELLE USCITE - ELENCO DELLE OPERAZIONI A RESIDUO AL TERMINE DELL'ANNO 2019

(Data di stampa 26-05-2020)

Pag. 19

663	30-12-19		CPDEL SU CCDI ANNO 2019-III AREA	324	DF	24-12-19	2.584,80
668	30-12-19		CPDEL SU PRODUTTIVITA COLLETTIVA ANNO 2019-V AREA	326	DF	24-12-19	405,87
671	30-12-19		CPDEL SU CCDI ANNO 2019-V AREA	327	DF	24-12-19	2.867,90
678	30-12-19		CPDEL SU PRODUTTIVITA COLLETTIVA ANNO 2019-IV AREA	332	DF	27-12-19	1.657,29
681	30-12-19		CPDEL SU CCDI ANNO 2019-IV AREA	333	DF	27-12-19	1.869,97
TOTALE RESIDUI ANNO 2019							15.589,62
TOTALE CAPITOLO							15.589,62

Capitolo	Artic.	Descrizione				Cod.Bilancio		Impegnato a residui
2164	2	Fondo per lavoro straordinario				0111101010103		5.641,68
Num.	Data	T.	Causale dell'Operazione	Atto	T.	Data	RESIDUO	
498	19-11-19		LAVORO STRAORDINARIO ANNO 2019-II AREA	223	DF	19-11-19	480,00	
501	19-11-19		LAVORO STRAORDINARIO ANNO 2019-V AREA	224	DF	19-11-19	2.082,23	
510	22-11-19		LAVORO STRAORDINARIO ANNO 2019- I AREA	227	DF	21-11-19	660,00	
517	26-11-19		LAVORO STRAORDINARIO ANNO 2019	232	DF	25-11-19	1.140,20	
541	04-12-19		LAVORO STRAORDINARIO ANNO 2019-AREA TECNICA	249	DF	03-12-19	1.110,00	
TOTALE RESIDUI ANNO 2019							5.472,43	
TOTALE CAPITOLO							5.472,43	

Capitolo	Artic.	Descrizione				Cod.Bilancio		Impegnato a residui
2164	3	IRAP su fondo CCDI e lavoro straordinario				0111102010101		457,47
Num.	Data	T.	Causale dell'Operazione	Atto	T.	Data	RESIDUO	
500	19-11-19		IRAP SU LAVORO STRAORDINARIO ANNO 2019-II AREA	223	DF	19-11-19	40,80	
503	19-11-19		IRAP SU LAVORO STRAORDINARIO ANNO 2019-V AREA	224	DF	19-11-19	176,99	
512	22-11-19		IRAP SU LAVORO STRAORDINARIO ANNO 2019- I AREA	227	DF	21-11-19	56,10	
519	26-11-19		IRAP SU LAVORO STRAORDINARIO ANNO 2019	232	DF	25-11-19	96,92	
543	04-12-19		IRAP SU LAVORO STRAORDINARIO ANNO 2019-AREA TECNICA	249	DF	03-12-19	94,35	
648	30-12-19		IRAP SU CCDI ANNO 2019-I AREA	318	DF	24-12-19	500,78	

GESTIONE DELLE USCITE - ELENCO DELLE OPERAZIONI A RESIDUO AL TERMINE DELL'ANNO 2019
(Data di stampa 26-05-2020)

Pag. 20

650	30-12-19		IRAP SU PRODUTTIVITA COLLETTIVA ANNO 2019-I AREA	319	DF	24-12-19	173,94
655	30-12-19		IRAP SU CCDI ANNO 2019-II AREA	321	DF	24-12-19	503,20
658	30-12-19		IRAP SU PRODUTTIVITA COLLETTIVA ANNO 2019-II AREA	322	DF	24-12-19	181,19
661	30-12-19		IRAP SU PRODUTTIVITA COLLETTIVA ANNO 2019-III AREA	323	DF	24-12-19	391,37
664	30-12-19		IRAP SU CCDI ANNO 2019-III AREA	324	DF	24-12-19	923,14
669	30-12-19		IRAP SU PRODUTTIVITA COLLETTIVA ANNO 2019-V AREA	326	DF	24-12-19	144,95
672	30-12-19		IRAP SU CCDI ANNO 2019-V AREA	327	DF	24-12-19	1.024,25
679	30-12-19		IRAP SU PRODUTTIVITA COLLETTIVA ANNO 2019-IV AREA	332	DF	27-12-19	591,89
682	30-12-19		IRAP SU CCDI ANNO 2019-IV AREA	333	DF	27-12-19	667,84
TOTALE RESIDUI ANNO 2019							5.567,71
TOTALE CAPITOLO							5.567,71

Capitolo	Artic.	Descrizione			Cod.Bilancio			Impegnato a residui
6030	5	CANONI CONSUMO ENERGIA ELETTRICA - altri serv. generali -			011110302050 04			684,09
Num.	Data	T.	Causale dell'Operazione		Atto	T.	Data	RESIDUO
462	05-11-19		CANONI E CONSUMI DI ENERGIA ELETTRICA 01/09-31/12/2019		198	DF	30-10-19	7.375,28
TOTALE RESIDUI ANNO 2019							7.375,28	
TOTALE CAPITOLO							7.375,28	

Capitolo	Artic.	Descrizione			Cod.Bilancio			Impegnato a residui
6040	5	CANONI E UTENZE TELEFONICHE - altri serv. generali -			011110302050 01			2.000,00
Num.	Data	T.	Causale dell'Operazione		Atto	T.	Data	RESIDUO
525	12-12-18		CANONI E UTENZE TELEFONIA MOBILE ANNO 2019		285	DF	11-12-18	357,73
TOTALE RESIDUI ANNO 2019							357,73	
TOTALE CAPITOLO							357,73	

Capitolo	Artic.	Descrizione			Cod.Bilancio			Impegnato a residui
6070	1	MANUTEZIONE E RIPARAZIONE AUTOMEZZI - altri serv. generali -			011110302090 01			522,19
Num.	Data	T.	Causale dell'Operazione		Atto	T.	Data	RESIDUO
525	26-11-19		MANUTENZIONE CARROZZERIA AUTOMEZZI		237	DF	26-11-19	1.590,14
573	28-12-18		manutenzione automezzi,pneumatici,lavori carrozzeria.lavaggi,ingrassaggi ecc. anno 2019		327	DF	28-12-18	93,50
624	23-12-19		MANUTENZIONE AUTOMEZZI ANNO 2019		309	DF	23-12-19	492,65

GESTIONE DELLE USCITE - ELENCO DELLE OPERAZIONI A RESIDUO AL TERMINE DELL'ANNO 2019
(Data di stampa 26-05-2020)

Pag. 21

633	31-12-18	SF	manutenzione automezzi,pneumatici,lavori carrozzeria.lavaggi.ingrassaggi ecc. anno 2019	256	GM	27-11-18	911,08
TOTALE RESIDUI ANNO 2019							3.087,37
TOTALE CAPITOLO							3.087,37

Capitolo	Artic.	Descrizione			Cod.Bilancio		Impegnato a residui	
6160	4	Fornitura gas metano Palazzo Municipale			011110302050 06		0,00	
Num.	Data	T.	Causale dell'Operazione		Atto	T.	Data	RESIDUO
545	05-12-19		CANONI E CONSUMI GAS NATURALE DIC.2019 E ANNO 2020		251	DF	05-12-19	775,81
TOTALE RESIDUI ANNO 2019							775,81	
TOTALE CAPITOLO							775,81	

Capitolo	Artic.	Descrizione			Cod.Bilancio		Impegnato a residui	
10600	7	Fondo per il finanziamento di debiti fuori bilancio (Avanzo fondi comunali)			011111099999 99		0,00	
Num.	Data	T.	Causale dell'Operazione		Atto	T.	Data	RESIDUO
585	17-12-19		riconoscimento debit f.b. prestazioni professionali legali rese da avvocati a difesa dellente		280	DF	17-12-19	46.855,70
586	17-12-19		riconoscimento debit f.b. prestazioni professionali legali rese da avvocati a difesa dellente		280	DF	17-12-19	9.210,28
587	17-12-19		riconoscimento debit f.b. prestazioni professionali legali rese da avvocati a difesa dellente		280	DF	17-12-19	2.633,89
588	17-12-19		riconoscimento debit f.b. prestazioni professionali legali rese da avvocati a difesa dellente		280	DF	17-12-19	4.290,66
TOTALE RESIDUI ANNO 2019							62.990,53	
TOTALE CAPITOLO							62.990,53	

TOTALE TITOLO	1	RESIDUO	163.787,76
----------------------	----------	----------------	-------------------

GESTIONE DELLE USCITE - ELENCO DELLE OPERAZIONI A RESIDUO AL TERMINE DELL'ANNO 2019
(Data di stampa 26-05-2020)

Missione	1	Servizi istituzionali, generali e di gestione
Programma	11	Altri servizi generali
Titolo	2	Spese in conto capitale

Capitolo	Artic.	Descrizione	Cod.Bilancio			Impegnato a residui
4035	0	Impiego fondi proventi oneri di urbanizzazione	011120201090 13			7.972,73
Num.	Data	T.	Causale dell'Operazione			RESIDUO
550	10-12-19		256	DF	06-12-19	3.000,00
665	30-12-19		325	DF	24-12-19	523,90
TOTALE RESIDUI ANNO 2019						3.523,90
TOTALE CAPITOLO						3.523,90

Capitolo	Artic.	Descrizione	Cod.Bilancio			Impegnato a residui
4035	1	Utilizzo proventi derivanti da condono edilizio	011120201090 13			0,00
Num.	Data	T.	Causale dell'Operazione			RESIDUO
666	30-12-19		325	DF	24-12-19	176,10
TOTALE RESIDUI ANNO 2019						176,10
TOTALE CAPITOLO						176,10

						RESIDUO
TOTALE TITOLO	2					3.700,00
TOTALE PROGRAMMA	11					167.487,76
TOTALE MISSIONE	1					253.569,68

GESTIONE DELLE USCITE - ELENCO DELLE OPERAZIONI A RESIDUO AL TERMINE DELL'ANNO 2019
(Data di stampa 26-05-2020)

Pag. 23

Missione	3	Ordine pubblico e sicurezza
Programma	1	Polizia locale e amministrativa
Titolo	1	Spese correnti

Capitolo	Artic.	Descrizione	Cod.Bilancio	Impegnato a residui		
1272	0	Spese collegamento telematico visure P.R.A.	030110302999	8,03		
			99			
Num.	Data	T.	Causale dell'Operazione			RESIDUO
128	15-05-19		Atto	T.	Data	
			66	DF	15-05-19	1,34
TOTALE RESIDUI ANNO 2019						1,34
TOTALE CAPITOLO						1,34

Capitolo	Artic.	Descrizione	Cod.Bilancio	Impegnato a residui		
6030	6	CANONI E CONSUMI DI ENERGIA ELETTRICA - serv. polizia municipale -	030110302050	38,10		
			04			
Num.	Data	T.	Causale dell'Operazione			RESIDUO
463	05-11-19		Atto	T.	Data	
			198	DF	30-10-19	345,49
TOTALE RESIDUI ANNO 2019						345,49
TOTALE CAPITOLO						345,49

Capitolo	Artic.	Descrizione	Cod.Bilancio	Impegnato a residui		
6040	6	CANONI E UTENZE TELEFONICHE - serv. polizia municipale -	030110302050	385,84		
			01			
Num.	Data	T.	Causale dell'Operazione			RESIDUO
297	23-08-19		Atto	T.	Data	
			150	DF	23-08-19	7,95
TOTALE RESIDUI ANNO 2019						7,95
TOTALE CAPITOLO						7,95

Capitolo	Artic.	Descrizione	Cod.Bilancio	Impegnato a residui		
6070	2	MANUTENZIONE E RIPARAZIONE AUTOMEZZI - serv. polizia municipale -	030110302090	66,88		
			01			
Num.	Data	T.	Causale dell'Operazione			RESIDUO
574	28-12-18		Atto	T.	Data	
			327	DF	28-12-18	125,00
625	23-12-19		309	DF	23-12-19	921,35
634	31-12-18	SF	256	DF	27-11-18	350,00
TOTALE RESIDUI ANNO 2019						1.396,35
TOTALE CAPITOLO						1.396,35

Capitolo	Artic.	Descrizione	Cod.Bilancio	Impegnato a residui		
6080	2	CARBURANTI E LUBRIFICANTI AUTOMEZZI - serv. polizia municipale -	030110301020	144,14		
			02			
Num.	Data	T.	Causale dell'Operazione			RESIDUO
18	06-02-19		Atto	T.	Data	
			13	DF	01-02-19	152,06
TOTALE RESIDUI ANNO 2019						152,06
TOTALE CAPITOLO						152,06

GESTIONE DELLE USCITE - ELENCO DELLE OPERAZIONI A RESIDUO AL TERMINE DELL'ANNO 2019
(Data di stampa 26-05-2020)

Pag. 24

Capitolo	Artic.	Descrizione	Cod.Bilancio	Impegnato a residui
6160	2	Canoni e utenze gas metano (Locali Polizia Municipale)	030110302059 99	806,20

GESTIONE DELLE USCITE - ELENCO DELLE OPERAZIONI A RESIDUO AL TERMINE DELL'ANNO 2019
 (Data di stampa 26-05-2020)

Pag. 25

Num.	Data	T.	Causale dell'Operazione	Atto	T.	Data	RESIDUO
396	27-11-17		CANONI E CONSUMI GAS METANO ANNO 2018	219	DF	27-11-17	806,20
TOTALE RESIDUI ANNO 2018							806,20
394	26-11-18		CANONI E CONSUMI GAS METANO ANNO 2019	235	DF	26-11-18	806,78
TOTALE RESIDUI ANNO 2019							806,78
TOTALE CAPITOLO							1.612,98
TOTALE TITOLO							RESIDUO
1							3.516,17

GESTIONE DELLE USCITE - ELENCO DELLE OPERAZIONI A RESIDUO AL TERMINE DELL'ANNO 2019
(Data di stampa 26-05-2020)

Missione	3	Ordine pubblico e sicurezza
Programma	1	Polizia locale e amministrativa
Titolo	2	Spese in conto capitale

Capitolo	Artic.	Descrizione	Cod.Bilancio				Impegnato a residui		
2063	0	Acquisto segnaletica orizzontale e verticale	030120201059 99				1.683,60		
Num.	Data	T.	Causale dell'Operazione			Atto	T.	Data	RESIDUO
603	31-12-18		SEGNALETICA ORIZZONTALE E VERTICALE			343	DF	31-12-18	316,39
								TOTALE RESIDUI ANNO 2019	316,39
								TOTALE CAPITOLO	316,39

			RESIDUO
TOTALE TITOLO	2		316,39
TOTALE PROGRAMMA	1		3.832,56
TOTALE MISSIONE	3		3.832,56

GESTIONE DELLE USCITE - ELENCO DELLE OPERAZIONI A RESIDUO AL TERMINE DELL'ANNO 2019
(Data di stampa 26-05-2020)

Pag. 27

Missione	4	Istruzione e diritto allo studio
Programma	1	Istruzione prescolastica
Titolo	1	Spese correnti

Capitolo	Artic.	Descrizione	Cod.Bilancio	Impegnato a residui			
6030	7	CANONI CONSUMO ENERGIA ELETTRICA - scuole materne -	040110302050 04	28,08			
Num.	Data	T.	Causale dell'Operazione	Atto	T.	Data	RESIDUO
472	06-12-18		CANONI E CONSUMI DI ENERGIA ELETTRICA ANNO 2019	259	DF	06-12-18	338,73
TOTALE RESIDUI ANNO 2019							338,73
TOTALE CAPITOLO							338,73

		RESIDUO
TOTALE TITOLO	1	338,73
TOTALE PROGRAMMA	1	338,73

GESTIONE DELLE USCITE - ELENCO DELLE OPERAZIONI A RESIDUO AL TERMINE DELL'ANNO 2019
(Data di stampa 26-05-2020)

Pag. 28

Missione	4 Istruzione e diritto allo studio
Programma	2 Altri ordini di istruzione
Titolo	1 Spese correnti

Capitolo	Artic.	Descrizione	Cod.Bilancio				Impegnato a residui		
2000	9	Spese gestione trasporti scolastici	040210302150 02				25.009,15		
Num.	Data	T.	Causale dell'Operazione			Atto	T.	Data	RESIDUO
304	10-09-19		trasporto studenti istituti superiori a.s.2019/2020			156	DF	10-09-19	2.189,38
305	10-09-19		trasporto studenti istituti superiori a.s.2019/2020			157	DF	10-09-19	856,54
553	10-12-19		trasporto studenti a.s.2019/2020			259	DF	09-12-19	5.479,89
TOTALE RESIDUI ANNO 2019								8.525,81	
TOTALE CAPITOLO								8.525,81	

Capitolo	Artic.	Descrizione	Cod.Bilancio				Impegnato a residui		
2000	10	Contribuzione acquisto libri di testo alunni scuole medie inferiori	040210302999 99				748,25		
Num.	Data	T.	Causale dell'Operazione			Atto	T.	Data	RESIDUO
356	22-10-19		CONTRIBUTO ALUNNI ACQUISTO LIBRO DI TESTO A.S. 2019/2020			181	DF	21-10-19	316,81
TOTALE RESIDUI ANNO 2019								316,81	
TOTALE CAPITOLO								316,81	

Capitolo	Artic.	Descrizione	Cod.Bilancio				Impegnato a residui		
6030	8	CANONI CONSUMO ENERGIA ELETTRICA - scuole elementari -	040210302050 04				125,18		
Num.	Data	T.	Causale dell'Operazione			Atto	T.	Data	RESIDUO
464	05-11-19		CANONI E CONSUMI DI ENERGIA ELETTRICA 01/09-31/12/2019			198	DF	30-10-19	1.357,63
TOTALE RESIDUI ANNO 2019								1.357,63	
TOTALE CAPITOLO								1.357,63	

Capitolo	Artic.	Descrizione	Cod.Bilancio				Impegnato a residui		
6030	9	CANONI E CONSUMI DI ENERGIA ELETTRICA - scuole medie -	040210302050 04				432,34		
Num.	Data	T.	Causale dell'Operazione			Atto	T.	Data	RESIDUO
465	05-11-19		CANONI E CONSUMI DI ENERGIA ELETTRICA 01/09-31/12/2019			198	DF	30-10-19	3.452,38
TOTALE RESIDUI ANNO 2019								3.452,38	
TOTALE CAPITOLO								3.452,38	

Capitolo	Artic.	Descrizione	Cod.Bilancio				Impegnato a residui		
6040	9	CANONI E UTENZE TELEFONICHE - scuole medie -	040210302050 01				447,97		
Num.	Data	T.	Causale dell'Operazione			Atto	T.	Data	RESIDUO
523	12-12-18		CANONI E UTENZE TELEFONICHE ANNO 2019			284	DF	11-12-18	171,61
TOTALE RESIDUI ANNO 2019								171,61	
TOTALE CAPITOLO								171,61	

GESTIONE DELLE USCITE - ELENCO DELLE OPERAZIONI A RESIDUO AL TERMINE DELL'ANNO 2019
(Data di stampa 26-05-2020)

Pag. 29

Capitolo	Artic.	Descrizione	Cod.Bilancio	Impegnato a residui
6160	3	Fornitura gas metano Istituto Comprensivo	040210302050 06	3.719,36

GESTIONE DELLE USCITE - ELENCO DELLE OPERAZIONI A RESIDUO AL TERMINE DELL'ANNO 2019
 (Data di stampa 26-05-2020)

Num.	Data	T.	Causale dell'Operazione	Atto	T.	Data	RESIDUO
397	27-11-17		CANONI E CONSUMI GAS METANO ANNO 2018	219	DF	27-11-17	2.593,60
TOTALE RESIDUI ANNO 2018							2.593,60
395	26-11-18		CANONI E CONSUMI GAS METANO ANNO 2019	235	DF	26-11-18	1.157,50
TOTALE RESIDUI ANNO 2019							1.157,50
TOTALE CAPITOLO							3.751,10
TOTALE TITOLO							17.575,34

GESTIONE DELLE USCITE - ELENCO DELLE OPERAZIONI A RESIDUO AL TERMINE DELL'ANNO 2019
(Data di stampa 26-05-2020)

Pag. 31

Missione	4 Istruzione e diritto allo studio
Programma	2 Altri ordini di istruzione
Titolo	2 Spese in conto capitale

Capitolo	Artic.	Descrizione	Cod.Bilancio			Impegnato a residui	
4130	0	Assegnazione fondi statali programma straordinario interventi urgenti patrimonio scolastico (Cap. 4130/Entrata)	040220201090 03			5.928,58	
Num.	Data	T.	Causale dell'Operazione			RESIDUO	
541	31-12-14		PROGRAMMA INTERV. PREVEZIONE E RIDUZIONE VULNERABILITA' EDIFICI SCOLASTICI	Atto	T.	Data	
				7223	AL	04-06-14	5.928,58
TOTALE RESIDUI ANNO 2016						5.928,58	
TOTALE CAPITOLO						5.928,58	

Capitolo	Artic.	Descrizione	Cod.Bilancio			Impegnato a residui	
4131	0	Contributo statale L.145/2018 art. 1 co. 107 per investimenti per messa in sicurezza scuole (cap.4131/E)	040220201090 03			0,00	
Num.	Data	T.	Causale dell'Operazione			RESIDUO	
168	04-06-19		MESSA IN SICUREZZA ISTITUTO COMPRENSIVO	Atto	T.	Data	
				81	DF	04-06-19	3.671,87
TOTALE RESIDUI ANNO 2019						3.671,87	
TOTALE CAPITOLO						3.671,87	

						RESIDUO
TOTALE TITOLO	2					9.600,45
TOTALE PROGRAMMA	2					27.175,79

GESTIONE DELLE USCITE - ELENCO DELLE OPERAZIONI A RESIDUO AL TERMINE DELL'ANNO 2019
(Data di stampa 26-05-2020)

Pag. 32

Missione	4 Istruzione e diritto allo studio
Programma	6 Servizi ausiliari all'istruzione
Titolo	1 Spese correnti

Capitolo	Artic.	Descrizione	Cod.Bilancio			Impegnato a residui
1425	0	ASSEGNAZIONE BORSE DI STUDIO LEGGE 10/03/2000 N.62 (Cap. 2051/1 - Entrata)	040610402019 99			2.350,77
Num.	Data	T.	Causale dell'Operazione			RESIDUO
614	19-12-19		296	DF	19-12-19	4.700,00
615	19-12-19		297	DF	19-12-19	2.989,27
TOTALE RESIDUI ANNO 2019						7.689,27
TOTALE CAPITOLO						7.689,27

Capitolo	Artic.	Descrizione	Cod.Bilancio			Impegnato a residui
2000	8	Spese servizio mense scolastiche	040610302150 06			2.752,56
Num.	Data	T.	Causale dell'Operazione			RESIDUO
601	18-12-19	SF	289	DF	18-12-19	7.914,65
602	18-12-19		144	DF	18-12-19	30,00
603	18-12-19		289	DF	18-12-19	845,89
605	18-12-19		289	DF	18-12-19	1.493,28
TOTALE RESIDUI ANNO 2019						10.283,82
TOTALE CAPITOLO						10.283,82

Capitolo	Artic.	Descrizione	Cod.Bilancio			Impegnato a residui
2000	26	INCARICHI PER REDAZIONE PIANI DI SICUREZZA,HCCP,VISITE PER MENSE SCOLASTICHE-FONDO AUTONOMIE QUOTA CORRENTE(CAP.2065.1/E)	040610302150 06			0,00
Num.	Data	T.	Causale dell'Operazione			RESIDUO
626	23-12-19		307	DF	23-12-19	204,00
TOTALE RESIDUI ANNO 2019						204,00
TOTALE CAPITOLO						204,00

Capitolo	Artic.	Descrizione	Cod.Bilancio			Impegnato a residui
6070	9	Manutenzione e riparazione automezzi trasporto alunni (art. 45 l.r. 6/97)	040610302090 01			2.445,67
Num.	Data	T.	Causale dell'Operazione			RESIDUO
578	28-12-18		327	DF	28-12-18	658,24
638	31-12-18	SF	256	GM	27-11-18	1.834,53
TOTALE RESIDUI ANNO 2019						2.492,77
TOTALE CAPITOLO						2.492,77

Capitolo	Artic.	Descrizione	Cod.Bilancio			Impegnato a residui
6080	3	CARBURANTI E LUBRIFICANTI AUTOMEZZI - serv. trasporto alunni -	040610301020 02			1.920,37

GESTIONE DELLE USCITE - ELENCO DELLE OPERAZIONI A RESIDUO AL TERMINE DELL'ANNO 2019
 (Data di stampa 26-05-2020)

Pag. 33

Num.	Data	T.	Causale dell'Operazione	Atto	T.	Data	RESIDUO
19	06-02-19		carburante automezzi comunali anno 2019	13	DF	01-02-19	718,95
TOTALE RESIDUI ANNO 2019							718,95
TOTALE CAPITOLO							718,95
							RESIDUO
TOTALE TITOLO	1						21.388,81
TOTALE PROGRAMMA	6						21.388,81
TOTALE MISSIONE	4						48.903,33

GESTIONE DELLE USCITE - ELENCO DELLE OPERAZIONI A RESIDUO AL TERMINE DELL'ANNO 2019
(Data di stampa 26-05-2020)

Pag. 34

Missione	5	Tutela e valorizzazione dei beni e attività culturali
Programma	2	Attività culturali e interventi diversi nel settore culturale
Titolo	1	Spese correnti

Capitolo	Artic.	Descrizione	Cod.Bilancio				Impegnato a residui		
1477	0	INTERVENTI DEMOCRAZIA PARTECIPATA-PROGETTO LUDICO-RICREATIVO-EDUCATIVO(EX L.R.6/97)	050211099999				13.192,85		
Num.	Data	T.	Causale dell'Operazione			Atto	T.	Data	RESIDUO
619	31-12-18		progetti di democrazia partecipata 2018-REVISIONE E INTEGRAZIONE SEGNALETICA STRADALE TURISTICA			345	DF	31-12-18	738,10
622	31-12-18		progetti di democrazia partecipata 2018-fornitura e installaz. illuminazione segnaletica stradale turistica			344	DF	31-12-18	788,34
TOTALE RESIDUI ANNO 2019								1.526,44	
TOTALE CAPITOLO								1.526,44	

Capitolo	Artic.	Descrizione	Cod.Bilancio				Impegnato a residui		
1505	1	Spese compartecipazione oneri funzionamento locali destinati a biblioteca comunale	050210403999				607,21		
Num.	Data	T.	Causale dell'Operazione			Atto	T.	Data	RESIDUO
564	13-12-19		rimb. spese energia elettrica			266	DF	12-12-19	611,11
TOTALE RESIDUI ANNO 2019								611,11	
TOTALE CAPITOLO								611,11	

Capitolo	Artic.	Descrizione	Cod.Bilancio				Impegnato a residui		
1512	1	MANIFESTAZIONI CULTURALI, RICREATIVE E DEL TEMPO LIBERO	050210302020				4.226,27		
Num.	Data	T.	Causale dell'Operazione			Atto	T.	Data	RESIDUO
349	30-11-16		DIRITTI SIAE			170	DF	28-11-16	96,27
TOTALE RESIDUI ANNO 2016								96,27	
224	24-07-18		MANIFESTAZIONI ESTATE 2018-SPETTACOLO TEATRALE			123	DF	23-07-18	600,00
TOTALE RESIDUI ANNO 2018								600,00	
TOTALE CAPITOLO								696,27	

Capitolo	Artic.	Descrizione	Cod.Bilancio				Impegnato a residui		
2000	7	CONTRIBUTI PER MANIFESTAZIONI CULTURALI, RICREATIVE SPORTIVE E DEL TEMPO LIBERO	050210404010				9.500,00		
Num.	Data	T.	Causale dell'Operazione			Atto	T.	Data	RESIDUO
554	28-12-18		MANIFESTAZIONI ESTATE 2018-CONTRIBUTI			311	DF	27-12-18	500,00
TOTALE RESIDUI ANNO 2018								500,00	
623	23-12-19		FESTA DI PRIMAVERA 2019-BIMBIBICI			306	DF	23-12-19	200,00
673	30-12-19		FESTA DELLA NOCCIOLA E FESTA DELLA BEFANA			328	DF	27-12-19	600,00
TOTALE RESIDUI ANNO 2019								800,00	
TOTALE CAPITOLO								1.300,00	

Capitolo	Artic.	Descrizione	Cod.Bilancio				Impegnato a residui
6030	10	CANONI E CONSUMI DI ENERGIA ELETTRICA - biblioteche - musei	050210302050				313,27
			04				

GESTIONE DELLE USCITE - ELENCO DELLE OPERAZIONI A RESIDUO AL TERMINE DELL'ANNO 2019
(Data di stampa 26-05-2020)

Pag. 35

Num.	Data	T.	Causale dell'Operazione	Atto	T.	Data	RESIDUO
466	05-11-19		CANONI E CONSUMI DI ENERGIA ELETTRICA 01/09-31/12/2019	198	DF	30-10-19	837,09
TOTALE RESIDUI ANNO 2019							837,09
TOTALE CAPITOLO							837,09

Capitolo	Artic.	Descrizione	Cod.Bilancio	Impegnato a residui
6030	19	CANONI E CONSUMI DI ENERGIA ELETTRICA CONVENTO CARMELITANI	050210302050 04	67,38

Num.	Data	T.	Causale dell'Operazione	Atto	T.	Data	RESIDUO
473	05-11-19		CANONI E CONSUMI DI ENERGIA ELETTRICA 01/09-31/12/2019	198	DF	30-10-19	925,79
TOTALE RESIDUI ANNO 2019							925,79
TOTALE CAPITOLO							925,79

Capitolo	Artic.	Descrizione	Cod.Bilancio	Impegnato a residui
6040	10	CANONI E UTENZE TELEFONICHE - biblioteche - musei	050210302050 01	110,78

Num.	Data	T.	Causale dell'Operazione	Atto	T.	Data	RESIDUO
524	12-12-18		CANONI E UTENZE TELEFONICHE ANNO 2019	284	DF	11-12-18	99,28
TOTALE RESIDUI ANNO 2019							99,28
TOTALE CAPITOLO							99,28

Capitolo	Artic.	Descrizione	Cod.Bilancio	Impegnato a residui
6050	9	CANCELLERIA,STAMPATI ECC. - biblioteche -	050210301020 01	0,00

Num.	Data	T.	Causale dell'Operazione	Atto	T.	Data	RESIDUO
442	30-10-19		IMPEGNO SPESA ECONOMATO 4 TRIMESTRE 2019	200	DF	30-10-19	78,00
TOTALE RESIDUI ANNO 2019							78,00
TOTALE CAPITOLO							78,00

Capitolo	Artic.	Descrizione	Cod.Bilancio	Impegnato a residui
6160	1	Canoni e utenze gas metano (Locali Castello)	050210302059 99	1.447,70

Num.	Data	T.	Causale dell'Operazione	Atto	T.	Data	RESIDUO
395	27-11-17		CANONI E CONSUMI GAS METANO ANNO 2018	219	DF	27-11-17	1.447,70
TOTALE RESIDUI ANNO 2018							1.447,70
393	26-11-18		CANONI E CONSUMI GAS METANO ANNO 2019	235	DF	26-11-18	1.628,91
TOTALE RESIDUI ANNO 2019							1.628,91
TOTALE CAPITOLO							3.076,61

							RESIDUO
TOTALE TITOLO	1						9.150,59

Missione	5	Tutela e valorizzazione dei beni e attività culturali
Programma	2	Attività culturali e interventi diversi nel settore culturale
Titolo	2	Spese in conto capitale

Capitolo	Artic.	Descrizione	Cod.Bilancio			Impegnato a residui	
1488	1	Utilizzo contributo regionale per acquisto libri per la biblioteca comunale (Cap. 2054/E)	050220201990			0,00	
			01				
Num.	Data	T.	Causale dell'Operazione	Atto	T.	Data	RESIDUO
619	20-12-19		PUBBLICAZIONI DA DESTINARE ALLA BIBLIOTECA COMUNALE	301	DF	20-12-19	3.000,00
TOTALE RESIDUI ANNO 2019							3.000,00
TOTALE CAPITOLO							3.000,00

						RESIDUO
TOTALE TITOLO	2					3.000,00
TOTALE PROGRAMMA	2					12.150,59
TOTALE MISSIONE	5					12.150,59

GESTIONE DELLE USCITE - ELENCO DELLE OPERAZIONI A RESIDUO AL TERMINE DELL'ANNO 2019
(Data di stampa 26-05-2020)

Pag. 37

Missione	6 Politiche giovanili, sport e tempo libero
Programma	1 Sport e tempo libero
Titolo	1 Spese correnti

Capitolo	Artic.	Descrizione	Cod.Bilancio			Impegnato a residui			
1482	0	PROGETTO DEMOCRAZIA PARTECIPATA - COOP. YOUNG PEOPLE (ACQUISTO ATTREZZI PER PALESTRA)	060110301020 12			0,00			
Num.	Data	T.	Causale dell'Operazione			Atto	T.	Data	RESIDUO
589	17-12-19		DEMOCRAZIA PARTECIPATA-PROGETTO YOUNG PEOPLE ACQUISTO ATTREZZI PALESTRA			274	DF	16-12-19	2.508,76
600	18-12-19		DEMOCRAZIA PARTECIPATA-PROGETTO YOUNG PEOPLE ACQUISTO ATTREZZI PALESTRA			290	DF	18-12-19	2.485,43
								TOTALE RESIDUI ANNO 2019	4.994,19
								TOTALE CAPITOLO	4.994,19

Capitolo	Artic.	Descrizione	Cod.Bilancio			Impegnato a residui			
6030	11	CANONI E CONSUMI DI ENERGIA ELETTRICA - impianti sportivi -	060110302050 04			554,98			
Num.	Data	T.	Causale dell'Operazione			Atto	T.	Data	RESIDUO
467	05-11-19		CANONI E CONSUMI DI ENERGIA ELETTRICA 01/09-31/12/2019			198	DF	04-11-19	1.362,35
								TOTALE RESIDUI ANNO 2019	1.362,35
								TOTALE CAPITOLO	1.362,35

		RESIDUO
TOTALE TITOLO	1	6.356,54
TOTALE PROGRAMMA	1	6.356,54
TOTALE MISSIONE	6	6.356,54

Missione	7	Turismo
Programma	1	Sviluppo e la valorizzazione del turismo
Titolo	1	Spese correnti

Capitolo	Artic.	Descrizione	Cod.Bilancio			Impegnato a residui			
1520	1	Spese organizzazione manifestazioni Natale e Capodanno	070110302020			8.377,58			
			05						
Num.	Data	T.	Causale dell'Operazione			Atto	T.	Data	RESIDUO
546	05-12-19		Installazione luminarie manifestazioni natalizie 2019			252	DF	05-12-19	5.000,00
547	10-12-19		manifestazioni natalizie 2019-SIAE			253	DF	06-12-19	499,56
TOTALE RESIDUI ANNO 2019								5.499,56	
TOTALE CAPITOLO								5.499,56	

Capitolo	Artic.	Descrizione	Cod.Bilancio			Impegnato a residui			
2250	0	CONTRIBUTO REGIONALE PROMOZIONE TURISTICA E VALORIZZAZIONE TERRITORIO MONTANO (CAP.2250/ENTRATA)	070110302999			0,00			
			99						
Num.	Data	T.	Causale dell'Operazione			Atto	T.	Data	RESIDUO
548	10-12-19		festa della nocciola-FORNITURA LOCANDINE,MANIFESTI,VIDEO CAMPAGNA PUBBLICITARIA			254	DF	06-12-19	1.500,00
612	18-12-19		Noleggio service festa della nocciola			294	DF	18-12-19	500,00
621	20-12-19		festa della nocciola-fornitura nocciole e derivati			304	DF	20-12-19	2.498,32
630	23-12-19		festa della nocciola-MATERIALE PER ALLESTIMENTO STANDS			314	DF	23-12-19	498,00
TOTALE RESIDUI ANNO 2019								4.996,32	
TOTALE CAPITOLO								4.996,32	

						RESIDUO
TOTALE TITOLO	1					10.495,88
TOTALE PROGRAMMA	1					10.495,88
TOTALE MISSIONE	7					10.495,88

GESTIONE DELLE USCITE - ELENCO DELLE OPERAZIONI A RESIDUO AL TERMINE DELL'ANNO 2019
(Data di stampa 26-05-2020)

Pag. 39

Missione	8	Assetto del territorio ed edilizia abitativa
Programma	1	Urbanistica e assetto del territorio
Titolo	1	Spese correnti

Capitolo	Artic.	Descrizione	Cod.Bilancio	Impegnato a residui	
1939	0	SISTEMAZIONE STRADE COMUNALI,REALIZZAZIONE ARREDO URBANO E PUBBLICA ILLUMINAZIONE	08011030209008	1.199,40	
Num.	Data	T.	Causale dell'Operazione		RESIDUO
592	31-12-18		FORNITURA N.12 CIOTOLE DI TERRACOTTA	Atto	T. Data
				338	DF 31-12-18
TOTALE RESIDUI ANNO 2018					277,92
TOTALE CAPITOLO					277,92

Capitolo	Artic.	Descrizione	Cod.Bilancio	Impegnato a residui	
2136	0	Interventi manutenzione arredo urbano (cap. 2136/entrata)	08011030209008	0,00	
Num.	Data	T.	Causale dell'Operazione		RESIDUO
591	17-12-19		MANUTENZIONE ARREDO URBANO-N.3 PANCHINE	Atto	T. Data
				284	DF 17-12-19
592	17-12-19		MANUTENZIONE ARREDO URBANO-N.3 FIORIERE IN GHISA	Atto	T. Data
				285	DF 17-12-19
TOTALE RESIDUI ANNO 2019					1.061,40
TOTALE CAPITOLO					1.094,34
TOTALE RESIDUI ANNO 2019					2.155,74
TOTALE CAPITOLO					2.155,74

Capitolo	Artic.	Descrizione	Cod.Bilancio	Impegnato a residui	
3930	1	Canone appalto servizio manutenzione impianti di pubblica illuminazione	08011030215999	9.145,77	
Num.	Data	T.	Causale dell'Operazione		RESIDUO
640	31-12-18	SF	MANUTENZIONE IMPIANTI PUBBLICA ILLUMINAZIONE ANNO 2019	Atto	T. Data
				0	
TOTALE RESIDUI ANNO 2019					11.000,00
TOTALE CAPITOLO					11.000,00

Capitolo	Artic.	Descrizione	Cod.Bilancio	Impegnato a residui	
6030	12	CANONI E CONSUMI DI ENERGIA ELETTRICA - illuminazione pubblica -	08011030205004	15.863,30	
Num.	Data	T.	Causale dell'Operazione		RESIDUO
468	05-11-19		CANONI E CONSUMI DI ENERGIA ELETTRICA 01/09-31/12/2019	Atto	T. Data
				198	DF 30-10-19
TOTALE RESIDUI ANNO 2019					36.505,16
TOTALE CAPITOLO					36.505,16

Capitolo	Artic.	Descrizione	Cod.Bilancio	Impegnato a residui	
6070	4	MANUTENZIONE E RIPARAZIONE AUTOMEZZI - serv. viabilità -	08011030209001	1.286,72	
Num.	Data	T.	Causale dell'Operazione		RESIDUO
575	28-12-18		manutenzione automezzi,pneumatici,lavori carrozzeria.lavaggi,ingrassaggi ecc. anno 2019	Atto	T. Data
				327	DF 28-12-18
635	31-12-18	SF	manutenzione automezzi,pneumatici,lavori carrozzeria.lavaggi,ingrassaggi ecc. anno 2019	Atto	T. Data
				256	GM 27-11-18
TOTALE RESIDUI ANNO 2019					1.655,85
TOTALE CAPITOLO					1.818,41
TOTALE RESIDUI ANNO 2019					1.818,41
TOTALE CAPITOLO					1.818,41

Capitolo	Artic.	Descrizione	Cod.Bilancio	Impegnato a residui
6080	4	CARBURANTI E LUBRIFICANTI AUTOMEZZI - serv. viabilità -	080110301020 02	735,72

GESTIONE DELLE USCITE - ELENCO DELLE OPERAZIONI A RESIDUO AL TERMINE DELL'ANNO 2019
 (Data di stampa 26-05-2020)

Num.	Data	T.	Causale dell'Operazione	Atto	T.	Data	RESIDUO
20	06-02-19		carburante automezzi comunali anno 2019	13	DF	01-02-19	219,98
TOTALE RESIDUI ANNO 2019							219,98
TOTALE CAPITOLO							219,98

TOTALE TITOLO	1	RESIDUO
		51.977,21

GESTIONE DELLE USCITE - ELENCO DELLE OPERAZIONI A RESIDUO AL TERMINE DELL'ANNO 2019
(Data di stampa 26-05-2020)

Pag. 42

Missione	8	Assetto del territorio ed edilizia abitativa
Programma	1	Urbanistica e assetto del territorio
Titolo	2	Spese in conto capitale

Capitolo	Artic.	Descrizione	Cod.Bilancio			Impegnato a residui
3347	2	SISTEMAZIONE STRADE COMUNALI (Quota rinegoziazione mutui)	080120201090			2.998,59
			13			
Num.	Data	T.	Causale dell'Operazione			RESIDUO
591	31-12-18		338	DF	31-12-18	14,88
TOTALE RESIDUI ANNO 2018						14,88
TOTALE CAPITOLO						14,88

Capitolo	Artic.	Descrizione	Cod.Bilancio			Impegnato a residui
5087	0	Mutuo Lavori Via Prof. Profeta (Cap. 5087/Entrata)	080120201090			22.453,88
			13			
Num.	Data	T.	Causale dell'Operazione			RESIDUO
477	18-11-11		312	GM	14-12-12	3.652,75
TOTALE RESIDUI ANNO 2015						3.652,75
477	18-11-11		312	GM	14-12-12	17.804,20
TOTALE RESIDUI ANNO 2016						17.804,20
TOTALE CAPITOLO						21.456,95

Capitolo	Artic.	Descrizione	Cod.Bilancio			Impegnato a residui
5087	1	DEVOLUZIONE MUTUO PER MANUTENZIONE STRADE INTERNE ED ESTERNE (CAP. 5087/1 ENTRATA)	080120201090			30,00
			13			
Num.	Data	T.	Causale dell'Operazione			RESIDUO
140	01-06-17		74	DF	01-06-17	30,00
TOTALE RESIDUI ANNO 2017						30,00
TOTALE CAPITOLO						30,00

Capitolo	Artic.	Descrizione	Cod.Bilancio			Impegnato a residui
5089	0	Mutuo - Lavori Parcheggio Via Manganello - Via Umbria (Cap. 5089/Entrata)	080120201090			1.200,00
			13			
Num.	Data	T.	Causale dell'Operazione			RESIDUO
479	18-11-11		77	GM	20-03-12	1.200,00
TOTALE RESIDUI ANNO 2017						1.200,00
TOTALE CAPITOLO						1.200,00

Capitolo	Artic.	Descrizione	Cod.Bilancio			Impegnato a residui
10600	22	SISTEMAZIONE STRADE COMUNALI (AVANZO FONDI PROPRI)	080120201090			0,00
			13			
Num.	Data	T.	Causale dell'Operazione			RESIDUO
306	17-09-19		159	DF	12-09-19	6.036,11
TOTALE RESIDUI ANNO 2019						6.036,11
TOTALE CAPITOLO						6.036,11

		RESIDUO
TOTALE TITOLO	2	28.737,94
TOTALE PROGRAMMA	1	80.715,15

Missione	8	Assetto del territorio ed edilizia abitativa
Programma	2	Edilizia residenziale pubblica e locale e piani di edilizia economico-popolare
Titolo	2	Spese in conto capitale

Capitolo		Artic.	Descrizione	Cod.Bilancio			Impegnato a residui
5064		0	Costruzione n. 24 alloggi popolari (Mutuo Cassa DD e PP)	080220201090 01			126.537,97
Num.	Data	T.	Causale dell'Operazione	Atto	T.	Data	RESIDUO
1428	31-12-04		MUTUO COSTRUZIONE 24 ALLOGGI POPOLARI	273	GM	03-12-12	375,00
TOTALE RESIDUI ANNO 2016							375,00
1428	31-12-04		MUTUO COSTRUZIONE 24 ALLOGGI POPOLARI	89	GM	20-04-18	51.562,97
TOTALE RESIDUI ANNO 2018							51.562,97
1428	31-12-04		MUTUO COSTRUZIONE 24 ALLOGGI POPOLARI	89	GM	20-04-18	5.132,40
TOTALE RESIDUI ANNO 2019							5.132,40
TOTALE CAPITOLO							57.070,37

							RESIDUO
TOTALE TITOLO		2					57.070,37
TOTALE PROGRAMMA		2					57.070,37
TOTALE MISSIONE		8					137.785,52

GESTIONE DELLE USCITE - ELENCO DELLE OPERAZIONI A RESIDUO AL TERMINE DELL'ANNO 2019
(Data di stampa 26-05-2020)

Pag. 45

Missione	9	Sviluppo sostenibile e tutela del territorio e dell'ambiente
Programma	2	Tutela, valorizzazione e recupero ambientale
Titolo	1	Spese correnti

Capitolo		Artic.	Descrizione	Cod.Bilancio			Impegnato a residui
2137		0	Contributi sensibilizzazione cittadinanza mitigazione ambientale (cap. 2136/e)	090210402059			0,00
				99			
Num.	Data	T.	Causale dell'Operazione	Atto	T.	Data	RESIDUO
632	23-12-19		CONTRIBUTI PATTO DI COLLABORAZIONE PER L'AMBIENTE	316	DF	23-12-19	200,00
633	23-12-19		CONTRIBUTI PATTO DI COLLABORAZIONE PER L'AMBIENTE	316	DF	23-12-19	800,00
634	23-12-19		CONTRIBUTI PATTO DI COLLABORAZIONE PER L'AMBIENTE	316	DF	23-12-19	800,00
635	23-12-19		CONTRIBUTI PATTO DI COLLABORAZIONE PER L'AMBIENTE	316	DF	23-12-19	2.000,00
636	23-12-19		CONTRIBUTI PATTO DI COLLABORAZIONE PER L'AMBIENTE	316	DF	23-12-19	1.500,00
TOTALE RESIDUI ANNO 2019							5.300,00
TOTALE CAPITOLO							5.300,00
TOTALE TITOLO							RESIDUO
1							5.300,00

GESTIONE DELLE USCITE - ELENCO DELLE OPERAZIONI A RESIDUO AL TERMINE DELL'ANNO 2019
(Data di stampa 26-05-2020)

Pag. 46

Missione	9	Sviluppo sostenibile e tutela del territorio e dell'ambiente
Programma	2	Tutela, valorizzazione e recupero ambientale
Titolo	2	Spese in conto capitale

Capitolo	Artic.	Descrizione	Cod.Bilancio			Impegnato a residui	
1553	1	SPESE STRUMENTI URBANISTICI(AVANZO DI AMMINISTRAZIONE ANNO 1997)	090220203050			2.751,68	
			01				
Num.	Data	T.	Causale dell'Operazione	Atto	T.	Data	RESIDUO
1054	25-07-98		ING.SIRACUSANO FABRIZIO-INCARICO REDAZIONE P.R.G.	473	GM	03-11-98	2.751,68
TOTALE RESIDUI ANNO 2018							2.751,68
TOTALE CAPITOLO							2.751,68

						RESIDUO
TOTALE TITOLO	2					2.751,68
TOTALE PROGRAMMA	2					8.051,68

GESTIONE DELLE USCITE - ELENCO DELLE OPERAZIONI A RESIDUO AL TERMINE DELL'ANNO 2019
(Data di stampa 26-05-2020)

Pag. 47

Missione	9	Sviluppo sostenibile e tutela del territorio e dell'ambiente
Programma	3	Rifiuti
Titolo	1	Spese correnti

Capitolo	Artic.	Descrizione	Cod.Bilancio			Impegnato a residui			
1043	4	SPESE BOLLETTAZIONE RUOLO TARI	090310302160 02			1.005,48			
Num.	Data	T.	Causale dell'Operazione			Atto	T.	Data	RESIDUO
195	05-07-19		servizio stampa,imbustamento e postlizzazione ruolo tari 2019			98	DF	05-07-19	532,59
TOTALE RESIDUI ANNO 2019								532,59	
TOTALE CAPITOLO								532,59	

Capitolo	Artic.	Descrizione	Cod.Bilancio			Impegnato a residui			
1743	0	Spese conferimento in discarica per smaltimento rifiuti	090310302150 05			4.055,87			
Num.	Data	T.	Causale dell'Operazione			Atto	T.	Data	RESIDUO
46	11-03-19		CONFERIMENTO RIFIUTI INDIFFERENZIATI IN DISCARICA			31	DF	11-03-19	10,00
54	26-03-19		CONFERIMENTO RIFIUTI INDIFFERENZIATI IN DISCARICA 01/03-31/12/2019			41	DF	26-03-19	546,81
565	13-12-19		conferimento rifiuti presso discariche autorizzate			267	DF	12-12-19	5.427,93
TOTALE RESIDUI ANNO 2019								5.984,74	
TOTALE CAPITOLO								5.984,74	

Capitolo	Artic.	Descrizione	Cod.Bilancio			Impegnato a residui			
1744	0	Conferimento appalto gestione raccolta e smaltimento rifiuti	090310302150 05			27.759,49			
Num.	Data	T.	Causale dell'Operazione			Atto	T.	Data	RESIDUO
119	24-04-18		spazzamento,raccolta e trasporto allo smaltimento rr.ss.uu. 01/03-30/06/2018-CONTRIBUTO ASMECOMM			51	DF	24-04-18	362,01
121	24-04-18		spazzamento,raccolta e trasporto allo smaltimento rr.ss.uu. 01/03-30/06/2018-COMP. RUP			51	DF	24-04-18	908,86
230	24-07-18		servizio spazzamento,raccolta e trasporto rifiuti s.u. fino al 30/09/2018-COMP. RUP			126	DF	23-07-18	757,90
439	14-12-17		serv. spazzamento,raccolta e trasporto rr.ss.uu. fino a feb.2018-COMP. RUP			244	DF	13-12-17	648,67
TOTALE RESIDUI ANNO 2018								2.677,44	
56	04-04-19		SERVIZIO SPAZZAMENTO ,RACCOLTA E TRASPORTO R.S.U. 01/03-31/05/2019-SALDO			45	DF	03-04-19	21.856,30
58	04-04-19		SERVIZIO SPAZZAMENTO ,RACCOLTA E TTRASPORTO R.S.U. 01/03-31/05/19-COMP. RUP			45	DF	03-04-19	872,37
184	03-07-19		servizio spazzamento,raccolta e trasporto rr.ss.uu. 01/06-30/09/2019-contributo anac			93	DF	03-07-19	30,00
185	03-07-19		servizio spazzamento,raccolta e trasporto rr.ss.uu. 01/06-30/09/2019-comp. rup			93	DF	03-07-19	1.133,80
480	12-11-19		servizio spazzamento ,raccolta e trasporto r.s.u. dal 01/10 al 16/11/2019			210	DF	11-11-19	14.196,80

GESTIONE DELLE USCITE - ELENCO DELLE OPERAZIONI A RESIDUO AL TERMINE DELL'ANNO 2019
(Data di stampa 26-05-2020)

Pag. 48

598	18-12-19		servizio spazzamento raccolta e trasporto r.s.u. 18/11/2019-29/02/2020	288	DF	18-12-19	25.877,38
TOTALE RESIDUI ANNO 2019							63.966,65
TOTALE CAPITOLO							66.644,09

Capitolo	Artic.	Descrizione			Cod.Bilancio		Impegnato a residui	
1752	1	Trasferimento somme alla Provincia per Tributo TEFA (art. 19 D.Lvo 504/92)			090310401020 02		8.793,13	
Num.	Data	T.	Causale dell'Operazione		Atto	T.	Data	RESIDUO
180	03-07-19		RIVERSAMENTO TEFA		91	DF	03-07-19	11.329,59
TOTALE RESIDUI ANNO 2019							11.329,59	
TOTALE CAPITOLO							11.329,59	

Capitolo	Artic.	Descrizione			Cod.Bilancio		Impegnato a residui	
1760	0	ADESIONE SOCIETA' D'AMBITO - QUOTA ASSOCIATIVA			090310401020 03		0,00	
Num.	Data	T.	Causale dell'Operazione		Atto	T.	Data	RESIDUO
562	19-12-12		Quota associativa anno 2012 ATO ME2		257	DF	19-12-12	4.300,00
TOTALE RESIDUI ANNO 2019							4.300,00	
TOTALE CAPITOLO							4.300,00	

Capitolo	Artic.	Descrizione			Cod.Bilancio		Impegnato a residui	
6030	18	Canoni consumi spese energia elettrica - Locale Box Uffici servizio raccolta differenziata			090310302050 04		76,88	
Num.	Data	T.	Causale dell'Operazione		Atto	T.	Data	RESIDUO
424	16-12-16		CANONI E CONSUMI DI ENERGIA ELETTRICA ANNO 2017		200	DF	16-12-16	57,75
TOTALE RESIDUI ANNO 2017							57,75	
472	05-11-19		CANONI E CONSUMI DI ENERGIA ELETTRICA 01/09-31/12/2019		198	DF	30-10-19	337,89
TOTALE RESIDUI ANNO 2019							337,89	
TOTALE CAPITOLO							395,64	

							RESIDUO
TOTALE TITOLO		1					89.186,65
TOTALE PROGRAMMA		3					89.186,65

GESTIONE DELLE USCITE - ELENCO DELLE OPERAZIONI A RESIDUO AL TERMINE DELL'ANNO 2019
(Data di stampa 26-05-2020)

Pag. 49

Missione	9	Sviluppo sostenibile e tutela del territorio e dell'ambiente
Programma	4	Servizio idrico integrato
Titolo	1	Spese correnti

Capitolo	Artic.	Descrizione	Cod.Bilancio				Impegnato a residui		
1570	0	interventi di manutenzione e riparazione ordinaria rete idrica	090410302090				0,00		
			11						
Num.	Data	T.	Causale dell'Operazione			Atto	T.	Data	RESIDUO
419	30-10-19		IMPEGNO SPESA ECONOMATO 4 TRIMESTRE 2019			200	DF	30-10-19	114,45
								TOTALE RESIDUI ANNO 2019	114,45
								TOTALE CAPITOLO	114,45

Capitolo	Artic.	Descrizione	Cod.Bilancio				Impegnato a residui		
1577	1	interventi di manutenzione rete fognante e di depurazione	090410302090				1.563,32		
			11						
Num.	Data	T.	Causale dell'Operazione			Atto	T.	Data	RESIDUO
597	31-12-18		manutenzione imp. depurazione arabite			350	DF	31-12-18	1.563,32
								TOTALE RESIDUI ANNO 2019	1.563,32
								TOTALE CAPITOLO	1.563,32

Capitolo	Artic.	Descrizione	Cod.Bilancio				Impegnato a residui		
1577	2	GESTIONE ASSOCIATA IMPIANTO DEPURAZIONE MURMARI	090410302090				4.976,82		
			11						
Num.	Data	T.	Causale dell'Operazione			Atto	T.	Data	RESIDUO
587	31-12-15		gestione associata imp. depurazione murmari anno 2015			214	DF	31-12-15	4.976,82
								TOTALE RESIDUI ANNO 2017	4.976,82
								TOTALE CAPITOLO	4.976,82

Capitolo	Artic.	Descrizione	Cod.Bilancio				Impegnato a residui		
1578	0	Conferimento incarico analisi acque	090410302100				1.014,30		
			01						
Num.	Data	T.	Causale dell'Operazione			Atto	T.	Data	RESIDUO
553	29-12-17		conferimento incarico analisi acque			314	DF	29-12-17	1.014,30
								TOTALE RESIDUI ANNO 2018	1.014,30
								TOTALE CAPITOLO	1.014,30

Capitolo	Artic.	Descrizione	Cod.Bilancio				Impegnato a residui		
1687	0	RIVERSAMENTO COMPONENTE TARIFFARIA UI1 ALLA CASSA PER I SERVIZI ENERGETICI E AMBIENTALI-C.S.E.A.	090410403999				3.480,34		
			99						
Num.	Data	T.	Causale dell'Operazione			Atto	T.	Data	RESIDUO
511	10-12-18		S.I.I.-COMPONENTI TARIFFARIE UI1-UI2-UI3			270	DF	10-12-18	2.749,03
								TOTALE RESIDUI ANNO 2018	2.749,03
205	16-07-19		COMPONENTI TARIFFARIE UI1-UI2-UI3			109	DF	16-07-19	2.000,00
								TOTALE RESIDUI ANNO 2019	2.000,00
								TOTALE CAPITOLO	4.749,03

Capitolo	Artic.	Descrizione	Cod.Bilancio			Impegnato a residui
1690	2	Manutenzione e pulitura bottini acquedotto-FONDO AUTONOMIE QUOTA CORRENTE(CAP.2065.1/E)	090410302090			0,00
			11			
Num.	Data	T.	Causale dell'Operazione			RESIDUO
537	04-12-19		246	DF	02-12-19	1.162,31
TOTALE RESIDUI ANNO 2019						1.162,31

GESTIONE DELLE USCITE - ELENCO DELLE OPERAZIONI A RESIDUO AL TERMINE DELL'ANNO 2019
(Data di stampa 26-05-2020)

Pag. 51

TOTALE CAPITOLO 1.162,31

Capitolo	Artic.	Descrizione				Cod.Bilancio			Impegnato a residui
6030	13	CANONI E CONSUMI DI ENERGIA ELETTRICA - serv. idrico -				090410302050 04			920,66
Num.	Data	T.	Causale dell'Operazione			Atto	T.	Data	RESIDUO
467	19-12-17		CANONI E CONSUMI DI ENERGIA ELETTRICA ANNO 2018			261	DF	19-12-17	167,80
TOTALE RESIDUI ANNO 2018									167,80
469	05-11-19		CANONI E CONSUMI DI ENERGIA ELETTRICA 01/09-31/12/2019			198	DF	30-10-19	8.205,13
478	06-12-18		CANONI E CONSUMI DI ENERGIA ELETTRICA ANNO 2019			259	DF	06-12-18	424,48
TOTALE RESIDUI ANNO 2019									8.629,61
TOTALE CAPITOLO									8.797,41

Capitolo	Artic.	Descrizione				Cod.Bilancio			Impegnato a residui
6070	5	MANUTENZIONE E RIPARAZIONE AUTOMEZZI - serv. idrico -				090410302090 01			1.482,96
Num.	Data	T.	Causale dell'Operazione			Atto	T.	Data	RESIDUO
576	28-12-18	SF	manutenzione automezzi,pneumatici,lavori carrozzeria.lavaggi,ingrassaggi ecc. anno 2019			0			230,02
636	31-12-18	SF	manutenzione automezzi,pneumatici,lavori carrozzeria.lavaggi,ingrassaggi ecc. anno 2019			256	GM	27-11-18	241,35
TOTALE RESIDUI ANNO 2019									471,37
TOTALE CAPITOLO									471,37

Capitolo	Artic.	Descrizione				Cod.Bilancio			Impegnato a residui
6080	5	CARBURANTI E LUBRIFICANTI AUTOMEZZI - serv. idrico -				090410301020 02			615,00
Num.	Data	T.	Causale dell'Operazione			Atto	T.	Data	RESIDUO
21	06-02-19		carburante automezzi comunali anno 2019			13	DF	01-02-19	454,02
TOTALE RESIDUI ANNO 2019									454,02
TOTALE CAPITOLO									454,02

TOTALE TITOLO 1								RESIDUO
								23.303,03

GESTIONE DELLE USCITE - ELENCO DELLE OPERAZIONI A RESIDUO AL TERMINE DELL'ANNO 2019
(Data di stampa 26-05-2020)

Pag. 52

Missione	9	Sviluppo sostenibile e tutela del territorio e dell'ambiente
Programma	4	Servizio idrico integrato
Titolo	2	Spese in conto capitale

Capitolo	Artic.	Descrizione	Cod.Bilancio			Impegnato a residui
3304	8	Interventi acquedotto e fognature (Cap. 4006/Entrata)	090420201090 10			0,00
Num.	Data	T.	Causale dell'Operazione			RESIDUO
538	04-12-19		246	DF	02-12-19	962,03
TOTALE RESIDUI ANNO 2019						962,03
TOTALE CAPITOLO						962,03

Capitolo	Artic.	Descrizione	Cod.Bilancio			Impegnato a residui
10600	17	INTERVENTI MANUTENZIONE ACQUEDOTTI E FOGNATURE (AVANZO FONDI COM.LI)	090420201090 10			0,00
Num.	Data	T.	Causale dell'Operazione			RESIDUO
270	19-08-19		139	DF	12-08-19	9.210,70
292	19-08-19		138	DF	19-08-19	4.129,56
TOTALE RESIDUI ANNO 2019						13.340,26
TOTALE CAPITOLO						13.340,26

						RESIDUO
TOTALE TITOLO	2					14.302,29
TOTALE PROGRAMMA	4					37.605,32

GESTIONE DELLE USCITE - ELENCO DELLE OPERAZIONI A RESIDUO AL TERMINE DELL'ANNO 2019
(Data di stampa 26-05-2020)

Pag. 53

Missione	9	Sviluppo sostenibile e tutela del territorio e dell'ambiente
Programma	5	Aree protette, parchi naturali, protezione naturalistica e forestazione
Titolo	1	Spese correnti

Capitolo	Artic.	Descrizione	Cod.Bilancio			Impegnato a residui
1571	0	Interventi di manutenzione ordinaria verde pubblico	090510302090 08			358,53
Num.	Data	T.	Causale dell'Operazione			RESIDUO
420	30-10-19		Atto	T.	Data	
			200	DF	30-10-19	61,73
TOTALE RESIDUI ANNO 2019						61,73
TOTALE CAPITOLO						61,73

Capitolo	Artic.	Descrizione	Cod.Bilancio			Impegnato a residui
6050	18	CANCELLERIA, STAMPATI, MODULISTICA E VARIE UFF. AMBIENTE E SVILUPPO	090510301020 01			155,55
Num.	Data	T.	Causale dell'Operazione			RESIDUO
431	30-10-19		Atto	T.	Data	
			200	DF	30-10-19	150,00
TOTALE RESIDUI ANNO 2019						150,00
TOTALE CAPITOLO						150,00

					RESIDUO
TOTALE TITOLO	1				211,73
TOTALE PROGRAMMA	5				211,73
TOTALE MISSIONE	9				135.055,38

GESTIONE DELLE USCITE - ELENCO DELLE OPERAZIONI A RESIDUO AL TERMINE DELL'ANNO 2019
 (Data di stampa 26-05-2020)

Pag. 54

Missione	11	Soccorso civile
Programma	1	Sistema di protezione civile
Titolo	1	Spese correnti

Capitolo	Artic.	Descrizione	Cod.Bilancio			Impegnato a residui			
1595	0	Contributi per servizi di protezione civile	110110402019			1.000,00			
			99						
Num.	Data	T.	Causale dell'Operazione			Atto	T.	Data	RESIDUO
289	19-08-19		SICUREZZA ANTINCENDIO,SERVIZIO SAFETY E ASS.ZA SANITARIA MANIFESTAZIONI ESTATE 2019			142	DF	13-08-19	1.400,00
								TOTALE RESIDUI ANNO 2019	1.400,00
								TOTALE CAPITOLO	1.400,00

		RESIDUO
TOTALE TITOLO	1	1.400,00
TOTALE PROGRAMMA	1	1.400,00
TOTALE MISSIONE	11	1.400,00

GESTIONE DELLE USCITE - ELENCO DELLE OPERAZIONI A RESIDUO AL TERMINE DELL'ANNO 2019
(Data di stampa 26-05-2020)

Pag. 55

Missione	12	Diritti sociali, politiche sociali e famiglia
Programma	1	Interventi per l'infanzia e i minori e per asili nido
TITOLO	1	Spese correnti

Capitolo		Artic.	Descrizione	Cod.Bilancio			Impegnato a residui
1776		0	SPESE PER IL MANTENIMENTO E IL FUNZIONAMENTO ASILO NIDO COMUNALE	120110301029 99			732,00
Num.	Data	T.	Causale dell'Operazione	Atto	T.	Data	RESIDUO
321	19-09-18		FUNZIONAMENTO ASILO NIDO ANNO 2019	202	GM	19-09-18	1.447,89
TOTALE RESIDUI ANNO 2019							1.447,89
TOTALE CAPITOLO							1.447,89

Capitolo		Artic.	Descrizione	Cod.Bilancio			Impegnato a residui
1777		0	FONDO LEGGE 107/2015-EROGAZIONE CONTRIBUTO ALLE FAMIGLIE SERVIZI PER LA PRIMA INFANZIA(cap.2020/E)	120110402059 99			2.279,02
Num.	Data	T.	Causale dell'Operazione	Atto	T.	Data	RESIDUO
617	20-12-19		SISTEMA INTEGRATO DI EDUCAZIONE E ISTRUZIONE 0-6 ANNI-RIPARTO ANNUALITA 2018-CONTRIBUTO MENSA SCOLASTICA	300	DF	20-12-19	2.079,50
618	20-12-19		SISTEMA INTEGRATO DI EDUCAZIONE E ISTRUZIONE 0-6 ANNI-RIPARTO ANNUALITA 2018-VOUCHER BAMBINI FREQUENTANTI ASILO NIDO A.S.2019/2020	300	DF	20-12-19	2.569,70
629	23-12-19		SISTEMA INTEGRATO DI EDUCAZIONE E ISTRUZIONE 0-6 ANNI-RIPARTO ANNUALITA 2018-LIBRI PER ASILO NIDO	311	DF	23-12-19	1.112,80
TOTALE RESIDUI ANNO 2019							5.762,00
TOTALE CAPITOLO							5.762,00

Capitolo		Artic.	Descrizione	Cod.Bilancio			Impegnato a residui
1777		1	PROGETTO IMPLEMENTAZIONE SERVIZIO ASILO NIDO COMUNALE (CAP.2020.1/E)	120110402059 99			0,00
Num.	Data	T.	Causale dell'Operazione	Atto	T.	Data	RESIDUO
631	23-12-19		progetto implementazione servizio asilo nido - D.D.G. 967/2019	315	DF	23-12-19	8.161,74
TOTALE RESIDUI ANNO 2019							8.161,74
TOTALE CAPITOLO							8.161,74

Capitolo		Artic.	Descrizione	Cod.Bilancio			Impegnato a residui
6030		14	CANONI E CONSUMI DI ENERGIA ELETTRICA - asili nido -	120110302050 04			119,92
Num.	Data	T.	Causale dell'Operazione	Atto	T.	Data	RESIDUO
470	05-11-19		CANONI E CONSUMI DI ENERGIA ELETTRICA 01/09-31/12/2019	198	DF	30-10-19	271,36
TOTALE RESIDUI ANNO 2019							271,36
TOTALE CAPITOLO							271,36

Capitolo		Artic.	Descrizione	Cod.Bilancio			Impegnato a residui
6050		13	CANCELLERIA,STAMPATI,MODULISTICA ECC. - asili nido -	120110301020 01			100,00
Num.	Data	T.	Causale dell'Operazione	Atto	T.	Data	RESIDUO
443	30-10-19		IMPEGNO SPESA ECONOMATO 4 TRIMESTRE 2019	200	DF	30-10-19	38,57
TOTALE RESIDUI ANNO 2019							38,57

Missione	16	Agricoltura, politiche agroalimentari e pesca
Programma	2	Caccia e pesca
Titolo	1	Spese correnti

Capitolo	Artic.	Descrizione	Cod.Bilancio			Impegnato a residui	
6030	17	CANONI E CONSUMI DI ENERGIA ELETTRICA - Serv. macello -	160210302050 04			82,26	
Num.	Data	T.	Causale dell'Operazione	Atto	T.	Data	RESIDUO
470	19-12-17		CANONI E CONSUMI DI ENERGIA ELETTRICA ANNO 2018	261	DF	19-12-17	43,10
TOTALE RESIDUI ANNO 2018						43,10	
TOTALE CAPITOLO						43,10	

						RESIDUO
TOTALE TITOLO	1					43,10
TOTALE PROGRAMMA	2					43,10
TOTALE MISSIONE	16					103,10

GESTIONE DELLE USCITE - ELENCO DELLE OPERAZIONI A RESIDUO AL TERMINE DELL'ANNO 2019
(Data di stampa 26-05-2020)

Pag. 65

Missione	99	Servizi per conto terzi
Programma	1	Servizi per conto terzi e Partite di giro
Titolo	7	Uscite per conto terzi e partite di giro

Capitolo	Artic.	Descrizione	Cod.Bilancio			Impegnato a residui
5004	0	RESTITUZIONE DEPOSITI CAUZIONALI (CAP.6004/E)	990170204020 01			1.600,00
Num.	Data	T.	Atto	T.	Data	RESIDUO
1248	21-08-03		999	AL	21-08-03	150,00
TOTALE RESIDUI ANNO 2003						150,00
858	02-03-04	RESTITUZIONE SOMMA DEPOSITATA PER ALLACCIO RETE IDRICA	999	AL	02-03-04	50,00
913	15-04-04	RESTITUZIONE DEPOSITO CAUZIONALE MAIOLINO NUNZIATA	999	AL	15-04-04	50,00
TOTALE RESIDUI ANNO 2004						100,00
153	18-03-15	RESTITUZIONE DEPOSITO CAUZIONALE CONTRATTO ASS.ZA SOFTWARE SERV. RAGIONERIA-TRIBUTI E CIMITERIALI 2015/2016	0			1.350,00
TOTALE RESIDUI ANNO 2015						1.350,00
30	14-02-19	RESTITUZIONE DEPOSITO CAUZIONALE FORNITURA CARNE ASILO NIDO 2019	0			250,00
119	07-05-19	RESTITUZIONE CAUZIONE FORNITURA GENERI ALIMENTARI ANNO 2019	0			1.000,00
TOTALE RESIDUI ANNO 2019						1.250,00
TOTALE CAPITOLO						2.850,00

Capitolo	Artic.	Descrizione	Cod.Bilancio			Impegnato a residui
5005	0	SERVIZI PER CONTO TERZI (CAP.6005.1/E)	990170299999 99			290,00
Num.	Data	T.	Atto	T.	Data	RESIDUO
544	05-12-19		0			1.100,00
613	19-12-19	Registrazione contratto lavori realizzazione alloggi popolari	0			245,00
TOTALE RESIDUI ANNO 2019						1.345,00
TOTALE CAPITOLO						1.345,00

Capitolo	Artic.	Descrizione	Cod.Bilancio			Impegnato a residui
5008	0	"SPLIT PAYMENT ART.17-TER C.1 D.P.R.633/72-SCISSIONE IVA ISTITUZIONALE-CAP.6008/E	990170101020 01			21.868,15
Num.	Data	T.	Atto	T.	Data	RESIDUO
695	31-12-19	IVA DOVUTA DALLE PP.AA.-SCISSIONE DI PAGAMENTI-ART.17-TER D.P.R.633/1972-MESE DI DICEMBRE 2019	0			24.098,64
TOTALE RESIDUI ANNO 2019						24.098,64
TOTALE CAPITOLO						24.098,64

Capitolo	Artic.	Descrizione	Cod.Bilancio			Impegnato a residui
5013	0	EROGAZIONE SOMME VERSATE DA ENTI O PRIVATI (CAP.6011/E)	990170204010 01			570,53
Num.	Data	T.	Atto	T.	Data	RESIDUO
1235	23-10-97		999	AL	23-10-97	216,91
TOTALE RESIDUI ANNO 2019						216,91
TOTALE CAPITOLO						216,91

GESTIONE DELLE USCITE - ELENCO DELLE OPERAZIONI A RESIDUO AL TERMINE DELL'ANNO 2019
(Data di stampa 26-05-2020)

Pag. 55

Missione	12	Diritti sociali, politiche sociali e famiglia
Programma	1	Interventi per l'infanzia e i minori e per asili nido
Titolo	1	Spese correnti

Capitolo	Artic.	Descrizione	Cod.Bilancio			Impegnato a residui			
1776	0	SPESE PER IL MANTENIMENTO E IL FUNZIONAMENTO ASILO NIDO COMUNALE	120110301029 99			732,00			
Num.	Data	T.	Causale dell'Operazione			Atto	T.	Data	RESIDUO
321	19-09-18		FUNZIONAMENTO ASILO NIDO ANNO 2019			202	GM	19-09-18	1.447,89
								TOTALE RESIDUI ANNO 2019	1.447,89
								TOTALE CAPITOLO	1.447,89

Capitolo	Artic.	Descrizione	Cod.Bilancio			Impegnato a residui			
1777	0	FONDO LEGGE 107/2015-EROGAZIONE CONTRIBUTO ALLE FAMIGLIE SERVIZI PER LA PRIMA INFANZIA(cap.2020/E)	120110402059 99			2.279,02			
Num.	Data	T.	Causale dell'Operazione			Atto	T.	Data	RESIDUO
617	20-12-19		SISTEMA INTEGRATO DI EDUCAZIONE E ISTRUZIONE 0-6 ANNI-RIPARTO ANNUALITA 2018-CONTRIBUTO MENSA SCOLASTICA			300	DF	20-12-19	2.079,50
618	20-12-19		SISTEMA INTEGRATO DI EDUCAZIONE E ISTRUZIONE 0-6 ANNI-RIPARTO ANNUALITA 2018-VOUCHER BAMBINI FREQUENTANTI ASILO NIDO A.S.2019/2020			300	DF	20-12-19	2.569,70
629	23-12-19		SISTEMA INTEGRATO DI EDUCAZIONE E ISTRUZIONE 0-6 ANNI-RIPARTO ANNUALITA 2018-LIBRI PER ASILO NIDO			311	DF	23-12-19	1.112,80
								TOTALE RESIDUI ANNO 2019	5.762,00
								TOTALE CAPITOLO	5.762,00

Capitolo	Artic.	Descrizione	Cod.Bilancio			Impegnato a residui			
1777	1	PROGETTO IMPLEMENTAZIONE SERVIZIO ASILO NIDO COMUNALE (CAP.2020.1/E)	120110402059 99			0,00			
Num.	Data	T.	Causale dell'Operazione			Atto	T.	Data	RESIDUO
631	23-12-19		progetto implementazione servizio asilo nido - D.D.G. 967/2019			315	DF	23-12-19	8.161,74
								TOTALE RESIDUI ANNO 2019	8.161,74
								TOTALE CAPITOLO	8.161,74

Capitolo	Artic.	Descrizione	Cod.Bilancio			Impegnato a residui			
6030	14	CANONI E CONSUMI DI ENERGIA ELETTRICA - asili nido -	120110302050 04			119,92			
Num.	Data	T.	Causale dell'Operazione			Atto	T.	Data	RESIDUO
470	05-11-19		CANONI E CONSUMI DI ENERGIA ELETTRICA 01/09-31/12/2019			198	DF	30-10-19	271,36
								TOTALE RESIDUI ANNO 2019	271,36
								TOTALE CAPITOLO	271,36

Capitolo	Artic.	Descrizione	Cod.Bilancio			Impegnato a residui			
6050	13	CANCELLERIA,STAMPATI,MODULISTICA ECC. - asili nido -	120110301020 01			100,00			
Num.	Data	T.	Causale dell'Operazione			Atto	T.	Data	RESIDUO
443	30-10-19		IMPEGNO SPESA ECONOMATO 4 TRIMESTRE 2019			200	DF	30-10-19	38,57
								TOTALE RESIDUI ANNO 2019	38,57

GESTIONE DELLE USCITE - ELENCO DELLE OPERAZIONI A RESIDUO AL TERMINE DELL'ANNO 2019
 (Data di stampa 26-05-2020)

Pag. 56

TOTALE CAPITOLO **38,57**

Capitolo	Artic.	Descrizione	Cod.Bilancio	Impegnato a residui
6160	0	Utenze e canoni di riscaldamento (asilo nido)	120110302050 06	4.025,65

GESTIONE DELLE USCITE - ELENCO DELLE OPERAZIONI A RESIDUO AL TERMINE DELL'ANNO 2019
 (Data di stampa 26-05-2020)

Num.	Data	T.	Causale dell'Operazione	Atto	T.	Data	RESIDUO
394	27-11-17		CANONI E CONSUMI GAS METANO ANNO 2018	219	DF	27-11-18	4.025,65
TOTALE RESIDUI ANNO 2018							4.025,65
392	26-11-18		CANONI E CONSUMI GAS METANO ANNO 2019	235	DF	26-11-18	1.747,25
TOTALE RESIDUI ANNO 2019							1.747,25
TOTALE CAPITOLO							5.772,90

							RESIDUO
TOTALE TITOLO							21.454,46
TOTALE PROGRAMMA							21.454,46

GESTIONE DELLE USCITE - ELENCO DELLE OPERAZIONI A RESIDUO AL TERMINE DELL'ANNO 2019
 (Data di stampa 26-05-2020)

Pag. 58

Missione	12	Diritti sociali, politiche sociali e famiglia
Programma	3	Interventi per gli anziani
Titolo	1	Spese correnti

Capitolo	Artic.	Descrizione	Cod.Bilancio	Impegnato a residui						
1878	2	Assistenza domiciliare anziani ex l.r. 22/86	120310302150 09		0,00					
Num.	Data	T.	Causale dell'Operazione			Atto	T.	Data	RESIDUO	
629	31-12-18		ASSISTENZA DOMICILIARE ANZIANI,DIVERSAMENTE ABILI,MINORI 2019/2020			74	GM	07-05-19	5.559,30	
								TOTALE RESIDUI ANNO 2019	5.559,30	
								TOTALE CAPITOLO	5.559,30	
TOTALE TITOLO								1	RESIDUO	5.559,30

GESTIONE DELLE USCITE - ELENCO DELLE OPERAZIONI A RESIDUO AL TERMINE DELL'ANNO 2019
(Data di stampa 26-05-2020)

Pag. 59

Missione	12	Diritti sociali, politiche sociali e famiglia
Programma	3	Interventi per gli anziani
Titolo	2	Spese in conto capitale

Capitolo	Artic.	Descrizione	Cod.Bilancio				Impegnato a residui		
4131	2	Contributo statale L.145/2018 art. 1 co. 107 per investimenti per messa in sicurezza casa riposo Villa Maria - (cap.4131/E)	120320201090 01				0,00		
Num.	Data	T.	Causale dell'Operazione			Atto	T.	Data	RESIDUO
693	30-12-19		MESSA IN SICUREZZA CASA RIPOSO VILLA MARIA-revisione impianto antincendio			338	DF	30-12-19	2.095,19
								TOTALE RESIDUI ANNO 2019	2.095,19
								TOTALE CAPITOLO	2.095,19

								RESIDUO
TOTALE TITOLO								2
TOTALE PROGRAMMA								3
								RESIDUO
								2.095,19
								7.654,49

GESTIONE DELLE USCITE - ELENCO DELLE OPERAZIONI A RESIDUO AL TERMINE DELL'ANNO 2019
(Data di stampa 26-05-2020)

Pag. 60

Missione	12	Diritti sociali, politiche sociali e famiglia
Programma	4	Interventi per i soggetti a rischio di esclusione sociale
Titolo	1	Spese correnti

Capitolo	Artic.	Descrizione	Cod.Bilancio	Impegnato a residui			
2015	0	UTILIZZO SOMME PDZ 2004/2006 SERVIZIO ADA/ASA (CAP.2015/E)	120410302999	0,00			
Num.	Data	T.	Atto	T.	Data	RESIDUO	
48	29-03-18		anticipazione al Distretto Sanitario fondi PAC anziani ADA/SAD	30	DF	29-03-18	7.153,85
TOTALE RESIDUI ANNO 2019							7.153,85
TOTALE CAPITOLO							7.153,85

Capitolo	Artic.	Descrizione	Cod.Bilancio	Impegnato a residui			
6050	14	CANCELLERIA,STAMPATI,MODULISTICA ECC. - serv. ass. sociale -	120410301020	112,53			
Num.	Data	T.	Atto	T.	Data	RESIDUO	
444	30-10-19		IMPEGNO SPESA ECONOMATO 4 TRIMESTRE 2019	200	DF	30-10-19	159,60
TOTALE RESIDUI ANNO 2019							159,60
TOTALE CAPITOLO							159,60

Capitolo	Artic.	Descrizione	Cod.Bilancio	Impegnato a residui			
6070	7	MANUTENZIONE E RIPARAZIONE AUTOMEZZI	120410302090	388,75			
Num.	Data	T.	Atto	T.	Data	RESIDUO	
577	28-12-18		manutenzione automezzi,pneumatici,lavori carrozzeria.lavaggi,ingrassaggi ecc. anno 2019	327	DF	28-12-18	126,88
637	31-12-18	SF	manutenzione automezzi,pneumatici,lavori carrozzeria.lavaggi,ingrassaggi ecc. anno 2019	256	GM	27-11-18	140,19
TOTALE RESIDUI ANNO 2019							267,07
TOTALE CAPITOLO							267,07

Capitolo	Artic.	Descrizione	Cod.Bilancio	Impegnato a residui			
6080	7	CARBURANTI E LUBRIFICANTI AUTOMEZZI	120410301020	220,89			
Num.	Data	T.	Atto	T.	Data	RESIDUO	
22	06-02-19		carburante automezzi comunali anno 2019	13	DF	01-02-19	94,99
TOTALE RESIDUI ANNO 2019							94,99
TOTALE CAPITOLO							94,99

TOTALE TITOLO	1	RESIDUO
TOTALE PROGRAMMA	4	7.675,51
		7.675,51

GESTIONE DELLE USCITE - ELENCO DELLE OPERAZIONI A RESIDUO AL TERMINE DELL'ANNO 2019
(Data di stampa 26-05-2020)

Pag. 61

Missione	12	Diritti sociali, politiche sociali e famiglia
Programma	9	Servizio necroscopico e cimiteriale
Titolo	1	Spese correnti

Capitolo	Artic.	Descrizione	Cod.Bilancio				Impegnato a residui		
1675	0	SPESE PROJECT FINANCING COSTRUZIONE LOCULI (CAP.3141/ENTRATA)	120911099999 99				1.647,46		
Num.	Data	T.	Causale dell'Operazione			Atto	T.	Data	RESIDUO
433	11-12-17		CONTRATTO PROJECT FINANCING LOCULI CIMITERO - ANAC			243	DF	11-12-17	375,00
TOTALE RESIDUI ANNO 2017								375,00	
TOTALE CAPITOLO								375,00	

Capitolo	Artic.	Descrizione	Cod.Bilancio				Impegnato a residui		
1676	0	SPESE GENERALI FUNZIONAMENTO CIMITERO	120910301029 99				1.985,60		
Num.	Data	T.	Causale dell'Operazione			Atto	T.	Data	RESIDUO
453	06-12-18		estumulazioni straordinarie salme			246	DF	03-12-18	366,00
159	31-05-19		PRESTAZIONI RESE DAL DIP.TO DI PREVENZIONE			74	DF	30-05-19	136,08
422	30-10-19		IMPEGNO SPESA ECONOMATO 4 TRIMESTRE 2019			200	DF	30-10-19	160,02
TOTALE RESIDUI ANNO 2018								366,00	
TOTALE RESIDUI ANNO 2019								296,10	
TOTALE CAPITOLO								662,10	

Capitolo	Artic.	Descrizione	Cod.Bilancio				Impegnato a residui		
6030	16	CANONI E CONSUMI DI ENERGIA ELETTRICA - serv. cimiteriali -	120910302050 04				67,94		
Num.	Data	T.	Causale dell'Operazione			Atto	T.	Data	RESIDUO
471	05-11-19		CANONI E CONSUMI DI ENERGIA ELETTRICA 01/09-31/12/2019			198	DF	30-10-19	3.078,34
TOTALE RESIDUI ANNO 2019								3.078,34	
TOTALE CAPITOLO								3.078,34	

								RESIDUO
TOTALE TITOLO								4.115,44

GESTIONE DELLE USCITE - ELENCO DELLE OPERAZIONI A RESIDUO AL TERMINE DELL'ANNO 2019
(Data di stampa 26-05-2020)

Pag. 62

Missione	12	Diritti sociali, politiche sociali e famiglia
Programma	9	Servizio necroscopico e cimiteriale
Titolo	2	Spese in conto capitale

Capitolo	Artic.	Descrizione	Cod.Bilancio	Impegnato a residui		
10600	28	MANUTENZIONE STRAORDINARIA CIMITERO E ACQUISTO LOCULI (AVANZO FONDI NON VINCOLATI)	120920201090	0,00		
			15			
Num.	Data	T.	Causale dell'Operazione			RESIDUO
611	18-12-19		Atto	T.	Data	
		Acquisto N.10 loculi CIMITERO COMUNALE	295	DF	10-12-19	11.500,00
TOTALE RESIDUI ANNO 2019						11.500,00
TOTALE CAPITOLO						11.500,00

TOTALE TITOLO		2	RESIDUO
TOTALE PROGRAMMA		9	11.500,00
TOTALE MISSIONE		12	15.615,44
			52.399,90

GESTIONE DELLE USCITE - ELENCO DELLE OPERAZIONI A RESIDUO AL TERMINE DELL'ANNO 2019
(Data di stampa 26-05-2020)

Pag. 63

Missione	16	Agricoltura, politiche agroalimentari e pesca
Programma	1	Sviluppo del settore agricolo e del sistema agroalimentare
Titolo	1	Spese correnti

Capitolo	Artic.	Descrizione	Cod.Bilancio			Impegnato a residui			
1200	0	QUOTA 20% SPETTANTE ALLA PROVINCIA SU PROVENTI RILASCIO TES= SERINO RACCOLTA FUNGHI ART.2 L.R.3/2006 (CAP.1200/E)	160110401020 02			0,00			
Num.	Data	T.	Causale dell'Operazione			Atto	T.	Data	RESIDUO
697	31-12-19		QUOTA 20% PROVENTI TESSERINO RACCOLTA FUNGHI ANNO 2019			341	DF	30-12-19	24,00
								TOTALE RESIDUI ANNO 2019	24,00
								TOTALE CAPITOLO	24,00

Capitolo	Artic.	Descrizione	Cod.Bilancio			Impegnato a residui			
1200	1	QUOTA 30% SPETTANTE ALLA REGIONE SU PROVENTI RILASCIO TESSE= RINI RACCOLTA FUNGHI ART.2 L.R.3/2006 (CAP.1200/ENTRATA)	160110401020 01			0,00			
Num.	Data	T.	Causale dell'Operazione			Atto	T.	Data	RESIDUO
698	31-12-19		QUOTA 30% PROVENTI TESSERINO RACCOLTA FUNGHI ANNO 2019			341	DF	30-12-19	36,00
								TOTALE RESIDUI ANNO 2019	36,00
								TOTALE CAPITOLO	36,00

									RESIDUO
TOTALE TITOLO									60,00
TOTALE PROGRAMMA									60,00

GESTIONE DELLE USCITE - ELENCO DELLE OPERAZIONI A RESIDUO AL TERMINE DELL'ANNO 2019
(Data di stampa 26-05-2020)

Pag. 64

Missione	16	Agricoltura, politiche agroalimentari e pesca
Programma	2	Caccia e pesca
Titolo	1	Spese correnti

Capitolo	Artic.	Descrizione	Cod.Bilancio			Impegnato a residui
6030	17	CANONI E CONSUMI DI ENERGIA ELETTRICA - Serv. macello -	160210302050			82,26
			04			
Num.	Data	T.	Causale dell'Operazione			RESIDUO
470	19-12-17		Atto	T.	Data	
			261	DF	19-12-17	43,10
TOTALE RESIDUI ANNO 2018						43,10
TOTALE CAPITOLO						43,10

TOTALE TITOLO	1	RESIDUO
TOTALE PROGRAMMA	2	43,10
TOTALE MISSIONE	16	43,10
		103,10

Piano degli indicatori di bilancio

Indicatori sintetici Rendiconto esercizio 2019

TIPOLOGIA INDICATORE	DEFINIZIONE	VALORE INDICATORE 2019 (percentuale)	
1 Rigidità strutturale di bilancio			
1.1	Incidenza spese rigide (ripiano disavanzo, personale e debito) su entrate correnti	[ripiano disavanzo a carico dell'esercizio + Impegni (Macroaggregati 1.1 "Redditi di lavoro dipendente" + pdc 1.02.01.01.000 "IRAP"– FPV entrata concernente il Macroaggregato 1.1 + FPV personale in uscita 1.1 + 1.7 "Interessi passivi" + Titolo 4 Rimborsamento prestiti)] / (Accertamenti primi tre titoli Entrate)	49,98 %
2 Entrate correnti			
2.1	Incidenza degli accertamenti di parte corrente sulle previsioni iniziali di parte corrente	Totale accertamenti primi tre titoli di entrata dei primi tre titoli delle Entrate / Stanziamenti iniziali di competenza	95,87 %
2.2	Incidenza degli accertamenti di parte corrente sulle previsioni definitive di parte corrente	Totale accertamenti primi tre titoli di entrata dei primi tre titoli delle Entrate / Stanziamenti definitivi di competenza	92,56 %
2.3	Incidenza degli accertamenti delle entrate proprie sulle previsioni iniziali di parte corrente	Totale accertamenti (pdc E.1.01.00.00.000 "Tributi" – "Compartecipazioni di tributi" E.1.01.04.00.000 + E.3.00.00.00.000 "Entrate extratributarie") / Stanziamenti iniziali di competenza dei primi tre titoli delle Entrate	35,88 %
2.4	Incidenza degli accertamenti delle entrate proprie sulle previsioni definitive di parte corrente	Totale accertamenti (pdc E.1.01.00.00.000 "Tributi" – "Compartecipazioni di tributi" E.1.01.04.00.000 + E.3.00.00.00.000 "Entrate extratributarie") / Stanziamenti definitivi di competenza dei primi tre titoli delle Entrate	34,64 %
2.5	Incidenza degli incassi correnti sulle previsioni iniziali di parte corrente	Totale incassi c/competenza e c/residui dei primi tre titoli di entrata / Stanziamenti iniziali di cassa dei primi tre titoli delle Entrate	53,44 %
2.6	Incidenza degli incassi correnti sulle previsioni definitive di parte corrente	Totale incassi c/competenza e c/residui primi tre titoli di entrata / Stanziamenti definitivi di cassa dei primi tre titoli delle Entrate	54,73 %
2.7	Incidenza degli incassi delle entrate proprie sulle previsioni iniziali di parte corrente	Totale incassi c/competenza e c/residui (pdc E.1.01.00.00.000 "Tributi" – "Compartecipazioni di tributi" E.1.01.04.00.000 + E.3.00.00.00.000 "Entrate extratributarie") / Stanziamenti iniziali di cassa dei primi tre titoli delle Entrate	19,83 %
2.8	Incidenza degli incassi delle entrate proprie sulle previsioni definitive di parte corrente	Totale incassi c/competenza e c/residui (pdc E.1.01.00.00.000 "Tributi" – "Compartecipazioni di tributi" E.1.01.04.00.000 + E.3.00.00.00.000 "Entrate extratributarie") / Stanziamenti definitivi di cassa dei primi tre titoli delle Entrate	20,31 %

Piano degli indicatori di bilancio

Indicatori sintetici
Rendiconto esercizio 2019

TIPOLOGIA INDICATORE	DEFINIZIONE	VALORE INDICATORE 2019 (percentuale)
3 Anticipazioni dell'Istituto tesoriere		
3.1 Utilizzo medio Anticipazioni di tesoreria	Somatoria degli utilizzi giornalieri delle anticipazioni nell'esercizio / (365 x max previsto dalla norma)	0,00 %
3.2 Anticipazione chiuse solo contabilmente	Anticipazione di tesoreria all'inizio dell'esercizio successivo / max previsto dalla norma	0,00 %
4 Spese di personale		
4.1 Incidenza della spesa di personale sulla spesa corrente	Impegni (Macroaggregato 1.1 "Redditi di lavoro dipendente" + pdc 1.02.01.01.000 "IRAP" + FPV personale in uscita 1.1 – FPV personale in entrata concernente il Macroaggregato 1.1) / (Impegni Spesa corrente – FCDE corrente + FPV concernente il Macroaggregato 1.1 – FPV di entrata concernente il Macroaggregato 1.1)	46,89 %
4.2 Incidenza del salario accessorio ed incentivante rispetto al totale della spesa di personale Indica il peso delle componenti afferenti la contrattazione decentrata dell'ente rispetto al totale dei redditi da lavoro	Impegni (pdc 1.01.01.004 + 1.01.01.008 "indennità e altri compensi al personale a tempo indeterminato e determinato" + pdc 1.01.01.003 + 1.01.01.007 "straordinario al personale a tempo indeterminato e determinato" + FPV in uscita concernente il Macroaggregato 1.1 – FPV di entrata concernente il Macroaggregato 1.1) / Impegni (Macroaggregato 1.1 "Redditi di lavoro dipendente" + pdc U.1.02.01.01.000 "IRAP" + FPV in uscita concernente il Macroaggregato 1.1 – FPV in entrata concernente il Macroaggregato 1.1)	9,24 %
4.3 Incidenza spesa personale flessibile rispetto al totale della spesa di personale Indica come gli enti soddisfano le proprie esigenze di risorse umane, mixando le varie alternative contrattuali più rigide (personale dipendente) o meno rigide (forme di lavoro flessibile)	Impegni (pdc U.1.03.02.010.000 "Consulenze" + pdc U.1.03.02.12.000 "lavoro flessibile/LSU/Lavoro interinale" + pdc U.1.03.02.11.000 "Prestazioni professionali e specialistiche") / Impegni (Macroaggregato 1.1 "Redditi di lavoro dipendente" + pdc U.1.02.01.01.000 "IRAP" + FPV in uscita concernente il Macroaggregato 1.1 – FPV in entrata concernente il Macroaggregato 1.1)	0,13 %

Piano degli indicatori di bilancio
Indicatori sintetici
Rendiconto esercizio 2019

TIPOLOGIA INDICATORE	DEFINIZIONE	VALORE INDICATORE 2019 (percentuale)
4.4 Spesa di personale procapite (Indicatore di equilibrio dimensionale in valore assoluto)	Impegni (Macroaggregato 1.1 "Redditi di lavoro dipendente" + pdc 1.02.01.01.000 "IRAP" + FPV personale in uscita 1.1 – FPV personale in entrata concernente il Macroaggregato 1.1) / popolazione residente al 1° gennaio (al 1° gennaio dell'esercizio di riferimento o, se non disponibile, al 1° gennaio dell'ultimo anno disponibile)	554,83
5 Esternalizzazione dei servizi		
5.1 Indicatore di esternalizzazione dei servizi	(pdc U.1.03.02.15.000 "Contratti di servizio pubblico" + pdc U.1.04.03.01.000 "Trasferimenti correnti a imprese controllate" + pdc U.1.04.03.02.000 "Trasferimenti correnti a altre imprese partecipate") / totale spese Titolo I	17,41 %
6 Interessi passivi		
6.1 Incidenza degli interessi passivi sulle entrate correnti	Impegni Macroaggregato 1.7 "Interessi passivi" / Accertamenti primi tre titoli delle Entrate ("Entrate correnti")	3,48 %
6.2 Incidenza degli interessi passivi sulle anticipazioni sul totale della spesa per interessi passivi	Impegni voce del pdc U.1.07.06.04.000 "Interessi passivi su anticipazioni di tesoreria" / Impegni Macroaggregato 1.7 "Interessi passivi"	0,00 %
6.3 Incidenza interessi di mora sul totale della spesa per interessi passivi	Impegni voce del pdc U.1.07.06.02.000 "Interessi di mora" / Impegni Macroaggregato 1.7 "Interessi passivi"	0,00 %
7 Investimenti		
7.1 Incidenza investimenti sul totale della spesa corrente e in conto capitale	Impegni (Macroaggregato 2.2 "Investimenti fissi lordi e acquisto di terreni" + Macroaggregato 2.3 "Contributi agli investimenti") / totale Impegni Tit. I + II	27,80 %
7.2 Investimenti diretti procapite (in valore assoluto)	Impegni per Macroaggregato 2.2 "Investimenti fissi lordi e acquisto di terreni" / popolazione residente al 1° gennaio (al 1° gennaio dell'esercizio di riferimento o, se non disponibile, al 1° gennaio dell'ultimo anno disponibile)	488,60
7.3 Contributi agli investimenti procapite (in valore assoluto)	Impegni per Macroaggregato 2.3 "Contributi agli investimenti" / popolazione residente (al 1° gennaio dell'esercizio di riferimento o, se non disponibile, al 1° gennaio dell'ultimo anno disponibile)	0,00

Piano degli indicatori di bilancio

Indicatori sintetici Rendiconto esercizio 2019

TIPOLOGIA INDICATORE	DEFINIZIONE	VALORE INDICATORE 2019 (percentuale)
7.4 Investimenti complessivi procapite (in valore assoluto)	Impegni per Macroaggregati 2.2 "Investimenti fissi lordi e acquisto di terreni" e 2.3 "Contributi agli investimenti" / popolazione residente (al 1° gennaio dell'esercizio di riferimento o, se non disponibile, al 1° gennaio dell'ultimo anno disponibile)	488,60
7.5 Quota investimenti complessivi finanziati dal risparmio corrente	Margine corrente di competenza/[Impegni + relativi FPV (Macroaggregato 2.2 "Investimenti fissi lordi e acquisto di terreni" + Macroaggregato 2.3 "Contributi agli investimenti")](9)	8,76 %
7.6 Quota investimenti complessivi finanziati dal saldo positivo delle partite finanziarie	Saldo positivo delle partite finanziarie /[Impegni + relativi FPV (Macroaggregato 2.2 "Investimenti fissi lordi e acquisto di terreni" + Macroaggregato 2.3 "Contributi agli investimenti")](9)	0,00 %
7.7 Quota investimenti complessivi finanziati da debito	Accertamenti (Titolo 6"Accensione prestiti" - Categoria 6.02.02 "Anticipazioni" - Categoria 6.03.03 "Accensione prestiti a seguito di escussione di garanzie" - Accensioni di prestiti da rinegoziazioni) / [Impegni + relativi FPV (Macroaggregato 2.2 "Investimenti fissi lordi e acquisto di terreni" + Macroaggregato 2.3 "Contributi agli investimenti")](9)	0,00 %
8 Analisi dei residui		
8.1 Incidenza nuovi residui passivi di parte corrente su stock residui passivi correnti	Totale residui passivi titolo 1 di competenza dell'esercizio / Totale residui passivi titolo 1 al 31 dicembre	95,72 %
8.2 Incidenza nuovi residui passivi in c/capitale su stock residui passivi in conto capitale al 31 dicembre	Totale residui passivi titolo 2 di competenza dell'esercizio/ Totale residui titolo 2 al 31 dicembre	93,41 %
8.3 Incidenza nuovi residui passivi per incremento attività finanziarie su stock residui passivi per incremento attività finanziarie al 31 dicembre	Totale residui passivi titolo 3 di competenza dell'esercizio / Totale residui passivi titolo 3 al 31 dicembre	0,00 %
8.4 Incidenza nuovi residui attivi di parte corrente su stock residui attivi di parte corrente	Totale residui attivi titoli 1,2,3 di competenza dell'esercizio / Totale residui attivi titoli 1, 2 e 3 al 31 dicembre	26,94 %
8.5 Incidenza nuovi residui attivi in c/capitale su stock residui attivi in c/capitale	Totale residui attivi titolo 4 di competenza dell'esercizio / Totale residui attivi titolo 4 al 31 dicembre	89,26 %

Piano degli indicatori di bilancio

Indicatori sintetici Rendiconto esercizio 2019

TIPOLOGIA INDICATORE	DEFINIZIONE	VALORE INDICATORE 2019 (percentuale)
8.6 Incidenza nuovi residui attivi per riduzione di attività finanziarie su stock residui attivi per riduzione di attività finanziarie	Totale residui attivi titolo 5 di competenza dell'esercizio / Totale residui attivi titolo 5 al 31 dicembre	0,00 %
9 Smaltimento debiti non finanziari		
9.1 Smaltimento debiti commerciali nati nell'esercizio	Pagamenti di competenza (Macroaggregati 1.3 "Acquisto di beni e servizi" + 2.2 "Investimenti fissi lordi e acquisto di terreni") / Impegni di competenza (Macroaggregati 1.3 "Acquisto di beni e servizi" + 2.2 "Investimenti fissi lordi e acquisto di terreni")	42,85 %
9.2 Smaltimento debiti commerciali nati negli esercizi precedenti	Pagamenti c/residui (Macroaggregati 1.3 "Acquisto di beni e servizi" + 2.2 "Investimenti fissi lordi e acquisto di terreni") / stock residui al 1° gennaio (Macroaggregati 1.3 "Acquisto di beni e servizi" + 2.2 "Investimenti fissi lordi e acquisto di terreni")	69,28 %
9.3 Smaltimento debiti verso altre amministrazioni pubbliche nati nell'esercizio	Pagamenti di competenza [Trasferimenti correnti a Amministrazioni Pubbliche (U.1.04.01.00.000) + Trasferimenti di tributi (U.1.05.00.00.000) + Fondi perequativi (U.1.06.00.00.000) + Contributi agli investimenti a Amministrazioni pubbliche (U.2.03.01.00.000) + Altri trasferimenti in conto capitale (U.2.04.01.00.000 + U.2.04.11.00.000 + U.2.04.16.00.000 + U.2.04.21.00.000)] / Impegni di competenza [Trasferimenti correnti a Amministrazioni Pubbliche (U.1.04.01.00.000) + Trasferimenti di tributi (U.1.05.00.00.000) + Fondi perequativi (U.1.06.00.00.000) + Contributi agli investimenti a Amministrazioni pubbliche (U.2.03.01.00.000) + Altri trasferimenti in conto capitale (U.2.04.01.00.000 + U.2.04.11.00.000 + U.2.04.16.00.000 + U.2.04.21.00.000)]	16,05 %

Piano degli indicatori di bilancio

Indicatori sintetici Rendiconto esercizio 2019

TIPOLOGIA INDICATORE	DEFINIZIONE	VALORE INDICATORE 2019 (percentuale)
9.4 Smaltimento debiti verso altre amministrazioni pubbliche nati negli esercizi precedenti	Pagamenti in c/residui [Trasferimenti correnti a Amministrazioni Pubbliche (U.1.04.01.00.000) + Trasferimenti di tributi (U.1.05.00.00.000) + Fondi perequativi (U.1.06.00.00.000) + Contributi agli investimenti a Amministrazioni pubbliche (U.2.03.01.00.000) + Altri trasferimenti in conto capitale (U.2.04.01.00.000 + U.2.04.11.00.000 + U.2.04.16.00.000 + U.2.04.21.00.000)] / stock residui al 1° gennaio [Trasferimenti correnti a Amministrazioni Pubbliche (U.1.04.01.00.000) + Trasferimenti di tributi (U.1.05.00.00.000) + Fondi perequativi (U.1.06.00.00.000) + Contributi agli investimenti a Amministrazioni pubbliche (U.2.03.01.00.000) + Altri trasferimenti in conto capitale (U.2.04.01.00.000 + U.2.04.11.00.000 + U.2.04.16.00.000 + U.2.04.21.00.000)]	98,97 %
9.5 Indicatore annuale di tempestività dei pagamenti (di cui al comma 1, dell'articolo 9, DPCM del 22 settembre 2014)	Giorni effettivi intercorrenti tra la data di scadenza della fattura o richiesta equivalente di pagamento e la data di pagamento ai fornitori moltiplicata per l'importo dovuto, rapportata alla somma degli importi pagati nel periodo di riferimento	-0,79
10 Debiti finanziari		
10.1 Incidenza estinzioni anticipate debiti finanziari	Impegni per estinzioni anticipate / Debito da finanziamento al 31 dicembre anno precedente (2)	0,00 %
10.2 Incidenza estinzioni ordinarie debiti finanziari	(Totale impegni Titolo 4 della spesa – Impegni estinzioni anticipate) / Debito da finanziamento al 31 dicembre anno precedente (2)	5,52 %

Piano degli indicatori di bilancio

Indicatori sintetici Rendiconto esercizio 2019

TIPOLOGIA INDICATORE	DEFINIZIONE	VALORE INDICATORE 2019 (percentuale)	
10.3	Sostenibilità debiti finanziari	[Impegni (Totale 1.7 "Interessi passivi" – "Interessi di mora" (U.1.07.06.02.000) – "Interessi per anticipazioni prestiti" (U.1.07.06.04.000) + Titolo 4 della spesa – estinzioni anticipate) – (Accertamenti Entrate categoria E.4.02.06.00.000 "Contributi agli investimenti direttamente destinati al rimborso di prestiti da amministrazioni pubbliche") + Trasferimenti in conto capitale per assunzione di debiti dell'amministrazione da parte di amministrazioni pubbliche (E.4.03.01.00.000) + Trasferimenti in conto capitale da parte di amministrazioni pubbliche per cancellazione di debiti dell'amministrazione (E.4.03.04.00.000)] / Accertamenti titoli 1, 2 e 3	7,15 %
10.4	Indebitamento procapite (in valore assoluto)	Debito di finanziamento al 31/12 (2) / popolazione residente (al 1° gennaio dell'esercizio di riferimento o, se non disponibile, al 1° gennaio dell'ultimo anno disponibile)	811,44
11 Composizione dell'avanzo di amministrazione (4)			
11.1	Incidenza quota libera di parte corrente nell'avanzo	Quota libera di parte corrente dell'avanzo/Avanzo di amministrazione (5)	19,89 %
11.2	Incidenza quota libera in c/capitale nell'avanzo	Quota libera in conto capitale dell'avanzo/Avanzo di amministrazione (6)	0,56 %
11.3	Incidenza quota accantonata nell'avanzo	Quota accantonata dell'avanzo/Avanzo di amministrazione (7)	76,12 %
11.4	Incidenza quota vincolata nell'avanzo	Quota vincolata dell'avanzo/Avanzo di amministrazione (8)	3,44 %
12 Disavanzo di amministrazione			
12.1	Quota disavanzo ripianato nell'esercizio	Disavanzo di amministrazione esercizio precedente – Disavanzo di amministrazione esercizio in corso / Totale Disavanzo esercizio precedente (3)	0,00 %
12.2	Incremento del disavanzo rispetto all'esercizio precedente	Disavanzo di amministrazione esercizio in corso – Disavanzo di amministrazione esercizio precedente / Totale Disavanzo esercizio precedente (3)	0,00 %
12.3	Sostenibilità patrimoniale del disavanzo	Totale disavanzo di amministrazione (3) / Patrimonio netto (1)	0,00 %
12.4	Sostenibilità disavanzo effettivamente a carico dell'esercizio	Disavanzo iscritto in spesa del conto del bilancio / Accertamenti dei titoli 1, 2 e 3 delle entrate	0,00 %
13 Debiti fuori bilancio			
13.1	Debiti riconosciuti e finanziati	Importo Debiti fuori bilancio riconosciuti e finanziati / Totale impegni titolo I e titolo II	2,78 %

Piano degli indicatori di bilancio**Indicatori sintetici
Rendiconto esercizio 2019**

TIPOLOGIA INDICATORE		DEFINIZIONE	VALORE INDICATORE 2019 (percentuale)
13.2	Debiti in corso di riconoscimento	Importo debiti fuori bilancio in corso di riconoscimento/Totale accertamento entrate dei titoli 1, 2 e 3	0,00 %
13.3	Debiti riconosciuti e in corso di finanziamento	importo Debiti fuori bilancio riconosciuti e in corso di finanziamento/Totale accertamento entrate dei titoli 1, 2 e 3	0,00 %
14 Fondo pluriennale vincolato			
14.1	Utilizzo del FPV	(Fondo pluriennale vincolato corrente e capitale iscritto in entrata del bilancio - Quota del fondo pluriennale vincolato corrente e capitale non utilizzata nel corso dell'esercizio e rinviata agli esercizi successivi) / Fondo pluriennale vincolato corrente e capitale iscritto in entrata nel bilancio (Per il FPV riferirsi ai valori riportati nell'allegato del rendiconto concernente il FPV, totale delle colonne a) e c)	100,00 %
15 Partite di giro e conto terzi			
15.1	Incidenza partite di giro e conto terzi in entrata	Totale accertamenti Entrate per conto terzi e partite di giro / Totale accertamenti primi tre titoli delle entrate (al netto delle operazioni riguardanti la gestione della cassa vincolata)	13,84 %
15.2	Incidenza partite di giro e conto terzi in uscita	Totale impegni Uscite per conto terzi e partite di giro / Totale impegni del titolo I della spesa (al netto delle operazioni riguardanti la gestione della cassa vincolata)	14,14 %

- (1) Il Patrimonio Netto è pari alla Lettera A) dello stato patrimoniale passivo. Gli enti locali delle Autonomie speciali che adottano il DLgs 118/2011 a decorrere dal 2016 e gli enti locali con popolazione inferiore a 5.000 abitanti elaborano l'indicatore a decorrere dal 2017.
- (2) Il debito da finanziamento è pari alla Lettera D1 dello stato patrimoniale passivo. Gli enti locali delle Autonomie speciali che adottano il DLgs 118/2011 a decorrere dal 2016 e gli enti locali con popolazione inferiore a 5.000 abitanti elaborano l'indicatore a decorrere dal 2017.
- (3) Indicatore da rappresentare solo in caso di disavanzo di amministrazione. Il disavanzo di amministrazione è pari alla lettera E dell'allegato al rendiconto riguardante il risultato di amministrazione dell'esercizio di riferimento.
- (4) Da compilare solo se la voce E, dell'allegato al rendiconto concernente il risultato di amministrazione è positivo o pari a 0.
- (5) La quota libera di parte corrente del risultato di amministrazione è pari alla voce E riportata nell'allegato a) al rendiconto. Il risultato di amministrazione è pari alla lettera A del predetto allegato a)

Piano degli indicatori di bilancio
Indicatori sintetici
Rendiconto esercizio 2019

TIPOLOGIA INDICATORE	DEFINIZIONE	VALORE INDICATORE 2019 (percentuale)
(6)	La quota libera in c/capitale del risultato di amministrazione è pari alla voce D riportata nell'allegato a) al rendiconto. Il risultato di amministrazione è pari alla lettera A riportata nel predetto allegato a).	
(7)	La quota accantonata del risultato di amministrazione è pari alla voce B riportata nell'allegato a) al rendiconto. Il risultato di amministrazione è pari alla lettera A del predetto allegato a).	
(8)	La quota vincolata del risultato di amministrazione è pari alla voce C riportata nell'allegato a) al rendiconto. Il risultato di amministrazione è pari alla lettera A riportata nel predetto allegato a).	
(9)	Indicare al numeratore solo la quota del finanziamento destinata alla copertura di investimenti, e al denominatore escludere gli investimenti che, nell'esercizio, sono finanziati dal FPV.	

Piano degli indicatori di bilancio
Indicatori analitici concernenti la composizione delle entrate e l'effettiva capacità di riscossione
Rendiconto esercizio 2019

Titolo Tipologia	Denominazione	Composizione delle entrate (valori percentuali)			Percentuale riscossione entrate				
		Previsioni iniziali competenza/ totale previsioni iniziali competenza	Previsioni definitive competenza/ totale previsioni definitive competenza	Accertamenti / Totale Accertamenti	% di riscossione prevista nel bilancio di previsione iniziale: Previsioni iniziali cassa / (previsioni iniziali competenza + residui)	% riscossione prevista nelle previsioni definitive: Previsioni definitive cassa / (previsioni definitive competenza + residui)	% riscossione complessiva: (Riscossioni c/comp + Riscossioni c/residui) / (Accertamenti + residui definitivi iniziali)	% di riscossione dei crediti esigibili nell'esercizio: Riscossioni c/comp / Accertamenti di competenza	% di riscossione dei crediti esigibili negli esercizi precedenti: Riscossioni c/residui / residui definitivi iniziali
TITOLO 1:	Entrate correnti di natura tributaria, contributiva e perequativa								
10101	Tipologia 101: Imposte, tasse e proventi assimilati	6,22	6,57	22,70	100,00	100,00	38,57	73,58	15,02
10301	Tipologia 301: Fondi perequativi da Amministrazioni Centrali	5,84	5,61	19,17	100,00	100,00	100,00	100,00	0,00
10000	Totale TITOLO 1:Entrate correnti di natura tributaria, contributiva e perequativa	12,06	12,18	41,87	100,00	100,00	54,14	85,67	15,02
TITOLO 2:	Trasferimenti correnti								
20101	Tipologia 101: Trasferimenti correnti da Amministrazioni pubbliche	11,87	11,03	33,27	100,00	100,41	82,20	80,92	89,95
20103	Tipologia 103: Trasferimenti correnti da Imprese	0,00	0,12	0,42	0,00	100,00	100,00	100,00	0,00
20000	Totale TITOLO 2:Trasferimenti correnti	11,87	11,15	33,70	100,00	100,41	82,39	81,16	89,95
TITOLO 3:	Entrate extratributarie								
30100	Tipologia 100: Vendita di beni e servizi e proventi derivanti dalla gestione dei beni	1,45	1,71	5,46	99,44	100,00	23,12	43,79	16,22
30200	Tipologia 200: Proventi derivanti dall'attività di controllo e repressione delle irregolarità e degli illeciti	0,10	0,09	0,20	100,00	100,00	43,07	100,00	0,98
30300	Tipologia 300: Interessi attivi	0,01	0,01	0,01	100,00	100,00	100,00	100,00	0,00
30500	Tipologia 500: Rimborsi e altre entrate correnti	1,47	1,64	3,35	99,31	100,00	61,85	76,63	37,42
30000	Totale TITOLO 3:Entrate extratributarie	3,03	3,45	9,03	99,44	100,00	31,02	57,31	18,30
TITOLO 4:	Entrate in conto capitale								
40200	Tipologia 200: Contributi agli investimenti	0,00	0,01	0,00	0,00	100,00	0,00	0,00	0,00
40300	Tipologia 300: Altri trasferimenti in conto capitale	2,02	4,95	3,27	100,00	169,95	62,62	62,62	0,00
40400	Tipologia 400: Entrate da alienazione di beni materiali e immateriali	0,06	0,07	0,11	100,00	100,00	6,33	100,00	0,00
40500	Tipologia 500: Altre entrate in conto capitale	0,31	0,30	0,30	100,00	100,00	100,00	100,00	0,00
40000	Totale TITOLO 4:Entrate in conto capitale	2,39	5,32	3,68	100,00	159,87	46,77	66,72	0,00
TITOLO 6:	Accensione Prestiti								
60200	Tipologia 200: Accensione prestiti a breve termine	0,00	0,00	0,00	0,00	0,00	0,00	0,00	0,00
60300	Tipologia 300: Accensione mutui e altri finanziamenti a medio lungo termine	0,00	0,00	0,00	100,00	100,00	12,32	0,00	12,32
60000	Totale TITOLO 6:Accensione Prestiti	0,00	0,00	0,00	100,00	100,00	12,32	0,00	12,32
TITOLO 7:	Anticipazioni da istituto tesoriere/cassiere								
70100	Tipologia 100: Anticipazioni da istituto tesoriere/cassiere	25,16	24,18	0,00	100,00	100,00	0,00	0,00	0,00
70000	Totale TITOLO 7:Anticipazioni da istituto tesoriere/cassiere	25,16	24,18	0,00	100,00	100,00	0,00	0,00	0,00
TITOLO 9:	Entrate per conto terzi e partite di giro								
90100	Tipologia 100: Entrate per partite di giro	42,84	41,17	11,62	100,00	100,00	96,94	96,84	100,00
90200	Tipologia 200: Entrate per conto terzi	2,66	2,56	0,12	100,00	100,00	5,73	100,00	0,00
90000	Totale TITOLO 9:Entrate per conto terzi e partite di giro	45,50	43,73	11,74	100,00	100,00	83,75	96,88	15,62
TOTALE ENTRATE		100,00	100,00	100,00	99,96	102,86	55,26	82,21	20,34

Piano degli indicatori di bilancio
Indicatori analitici concernenti la composizione delle spese per missioni e programmi
Rendiconto esercizio 2019

MISSIONI E PROGRAMMI	COMPOSIZIONE DELLE SPESE PER MISSIONI E PROGRAMMI (dati in percentuali)								
	Previsioni iniziali				Previsioni definitive				
	Incidenza Missioni/Programmi: Previsioni stanziamento/ totale previsioni missioni	di cui incidenza FPV: Previsioni stanziamento FPV/ Previsione FPV totale	Incidenza Missioni/Programmi: Previsioni stanziamento / totale previsioni missioni	di cui Incidenza FPV: Previsioni stanziamento FPV/Previsione FPV totale	Incidenza Missione programma (Impegni + FPV) / (Totale Impegni + Totale FPV))	Dati di rendiconto	di cui incidenza FPV: FPV / Totale FPV	di cui incidenza economie di spesa: Economie di competenza / Totale economie di competenza	
	1	Sistema di protezione civile	0,11	0,00	0,11	0,00	0,16	0,00	0,08
	2	Interventi a seguito di calamità naturali	0,00	0,00	0,00	0,00	0,00	0,00	0,00
	TOTALE Missione 11: Soccorso civile		0,11	0,00	0,11	0,00	0,16	0,00	0,08
Missione 12: Diritti sociali, politiche sociali e famiglia	1	Interventi per l'infanzia e i minori e per asili nido	1,95	0,00	1,76	2,30	5,03	2,30	0,24
	3	Interventi per gli anziani	0,52	0,00	0,36	0,00	1,14	0,00	0,00
	4	Interventi per i soggetti a rischio di esclusione sociale	1,08	0,00	0,98	0,00	1,53	0,00	0,72
	5	Interventi per le famiglie	0,00	0,00	0,02	0,00	0,07	0,00	0,00
	9	Servizio necroscopico e cimiteriale	0,13	0,00	0,45	2,81	1,36	2,81	0,02
	TOTALE Missione 12: Diritti sociali, politiche sociali e famiglia		3,67	0,00	3,57	5,11	9,14	5,11	0,99
Missione 14: Sviluppo economico e competitività	1	Industria, PMI e Artigianato	0,03	0,00	0,03	0,00	0,08	0,00	0,00
	2	Commercio - reti distributive - tutela dei consumatori	0,01	0,00	0,11	0,00	0,34	0,00	0,00
	TOTALE Missione 14: Sviluppo economico e competitività		0,04	0,00	0,14	0,00	0,42	0,00	0,01
Missione 16: Agricoltura, politiche agroalimentari e pesca	1	Sviluppo del settore agricolo e del sistema agroalimentare	0,00	0,00	0,00	0,00	0,00	0,00	0,00
	2	Caccia e pesca	0,00	0,00	0,00	0,00	0,00	0,00	0,00
	TOTALE Missione 16: Agricoltura, politiche agroalimentari e pesca		0,00	0,00	0,00	0,00	0,00	0,00	0,00
Missione 17: Energia e diversificazione delle fonti energetiche	1	Fonti energetiche	0,00	0,00	0,01	0,00	0,00	0,00	0,01
	TOTALE Missione 17: Energia e diversificazione delle fonti energetiche		0,00	0,00	0,01	0,00	0,00	0,00	0,01
Missione 20: Fondi e accantonamenti	1	Fondo di riserva	0,09	0,00	0,05	0,00	0,00	0,00	0,07
	2	Fondo crediti di dubbia esigibilità	1,41	0,00	1,47	0,00	0,00	0,00	2,15
	3	Altri fondi	0,02	0,00	0,02	0,00	0,00	0,00	0,03
	TOTALE Missione 20: Fondi e accantonamenti		1,52	0,00	1,54	0,00	0,00	0,00	2,25
Missione 50: Debito pubblico	1	Quota interessi ammortamento mutui e prestiti obbligazionari	0,87	0,00	0,77	0,00	2,42	0,00	0,00
	2	Quota capitale ammortamento mutui e prestiti obbligazionari	0,95	0,00	0,83	0,00	2,63	0,00	0,00
	TOTALE Missione 50: Debito pubblico		1,82	0,00	1,60	0,00	5,06	0,00	0,00
Missione 60: Anticipazioni finanziarie	1	Restituzione anticipazione di tesoreria	25,14	0,00	22,18	0,00	0,00	0,00	32,46
	TOTALE Missione 60: Anticipazioni finanziarie		25,14	0,00	22,18	0,00	0,00	0,00	32,46
Missione 99: Servizi per conto terzi	1	Servizi per conto terzi e Partite di giro	45,48	0,00	40,11	0,00	9,96	0,00	54,09
	TOTALE Missione 99: Servizi per conto terzi		45,48	0,00	40,11	0,00	9,96	0,00	54,09

Piano degli indicatori di bilancio
Indicatori concernenti la capacità di pagare spese per missioni e programmi
Rendiconto esercizio 2019

MISSIONI E PROGRAMMI		CAPACITA' DI PAGARE SPESE NEL CORSO DELL'ESERCIZIO 2019 (dati percentuali)					
		Capacità di pagamento nel bilancio di previsione iniziale : Previsioni iniziali cassa / (residui + previsioni iniziali competenza - FPV)	Capacità di pagamento nelle previsioni definitive: Previsioni definitive cassa / (residui + previsioni definitive competenza - FPV)	Capacità di pagamenti a consuntivo: (Pagam. c/comp.+ Pagam. c/residui) / (Impegni + residui definitivi iniziali)	Capacità di pagamento delle spese nell'esercizio: Pagam. c/comp. / Impegni	Capacità di pagamento delle spese esigibili negli esercizi precedenti: Pagam. c/residui / residui definitivi iniziali)	
Missione 1: Servizi istituzionali, generali e di gestione	1	Organi istituzionali	100,00	100,00	92,50	93,37	79,88
	2	Segreteria generale	100,00	113,68	86,97	88,30	79,43
	3	Gestione economica, finanziaria, programmazione, provveditorato	100,00	100,00	99,03	99,63	28,73
	4	Gestione delle entrate tributarie e servizi fiscali	100,00	101,33	85,09	83,89	100,00
	5	Gestione dei beni demaniali e patrimoniali	100,00	136,41	72,06	63,49	98,37
	6	Ufficio tecnico	100,00	125,73	95,93	96,08	92,08
	7	Elezioni e consultazioni popolari - Anagrafe e stato civile	89,67	100,00	95,62	95,85	82,11
	11	Altri servizi generali	99,98	100,95	69,59	68,42	95,99
	TOTALE Missione 1: Servizi istituzionali, generali e di gestione		99,36	107,72	82,61	82,31	86,40
	Missione 3: Ordine pubblico e sicurezza	1	Polizia locale e amministrativa	100,00	100,00	96,66	97,38
TOTALE Missione 3: Ordine pubblico e sicurezza		100,00	100,00	96,66	97,38	71,42	
Missione 4: Istruzione e diritto allo studio	1	Istruzione prescolastica	100,00	100,00	76,28	71,77	100,00
	2	Altri ordini di istruzione	100,00	113,17	82,31	84,31	75,89
	6	Servizi ausiliari all'istruzione	100,00	100,00	91,25	90,89	100,00
	TOTALE Missione 4: Istruzione e diritto allo studio		100,00	105,81	87,72	88,62	80,88
Missione 5: Tutela e valorizzazione dei beni e attività culturali	1	Valorizzazione dei beni di interesse storico		100,00	100,00	100,00	0,00
	2	Attività culturali e interventi diversi nel settore culturale	100,00	102,94	86,39	85,18	88,86
	TOTALE Missione 5: Tutela e valorizzazione dei beni e attività culturali		100,00	102,91	86,70	85,67	88,86
Missione 6: Politiche giovanili, sport e tempo libero	1	Sport e tempo libero	100,00	229,19	57,50	47,90	100,00
	TOTALE Missione 6: Politiche giovanili, sport e tempo libero		100,00	229,19	57,50	47,90	100,00
Missione 7: Turismo	1	Sviluppo e la valorizzazione del turismo	100,00	100,00	68,30	57,04	100,00
	TOTALE Missione 7: Turismo		100,00	100,00	68,30	57,04	100,00
Missione 8: Assetto del territorio ed edilizia abitativa	1	Urbanistica e assetto del territorio	100,00	169,70	79,32	82,64	61,03
	2	Edilizia residenziale pubblica e locale e piani di edilizia economico-popolare	100,00	352,08	70,58	92,39	58,95
	TOTALE Missione 8: Assetto del territorio ed edilizia abitativa		100,00	211,69	76,43	84,28	59,62
Missione 9: Sviluppo sostenibile e tutela del territorio e dell'ambiente	2	Tutela, valorizzazione e recupero ambientale	100,00	100,00	0,00	0,00	0,00
	3	Rifiuti	100,00	140,26	79,66	78,21	93,44
	4	Servizio idrico integrato	99,33	106,08	77,59	81,59	34,92
	5	Aree protette, parchi naturali, protezione naturalistica e forestazione	100,00	100,00	94,59	93,77	100,00
	TOTALE Missione 9: Sviluppo sostenibile e tutela del territorio e dell'ambiente		99,87	130,21	78,15	78,51	74,84
	Missione 11: Soccorso civile	1	Sistema di protezione civile	100,00	100,00	67,98	82,12
2		Interventi a seguito di calamità naturali	100,00	0,00	0,00	0,00	0,00

Piano degli indicatori di bilancio
Indicatori concernenti la capacità di pagare spese per missioni e programmi
Rendiconto esercizio 2019

MISSIONI E PROGRAMMI		CAPACITA' DI PAGARE SPESE NEL CORSO DELL'ESERCIZIO 2019 (dall' percentuali)					
		Capacità di pagamento nel bilancio di previsione iniziale : Previsioni iniziali cassa / (residui + previsioni iniziali competenza - FPV)	Capacità di pagamento nelle previsioni definitive: Previsioni definitive cassa / (residui + previsioni definitive competenza - FPV)	Capacità di pagamenti a consuntivo: (Pagam. c/comp.+ Pagam. c/residui) / (Impegni + residui definitivi iniziali)	Capacità di pagamento delle spese nell'esercizio: Pagam. c/comp. / Impegni	Capacità di pagamento delle spese esigibili negli esercizi precedenti: Pagam. c/residui / residui definitivi iniziali)	
TOTALE Missione 11: Soccorso civile		100,00	100,00	67,98	82,12	49,64	
Missione 12: Diritti sociali, politiche sociali e famiglia	1	Interventi per l'infanzia e i minori e per asili nido	100,00	108,79	91,09	92,45	61,11
	3	Interventi per gli anziani	100,00	100,00	86,56	86,56	0,00
	4	Interventi per i soggetti a rischio di esclusione sociale	100,00	100,00	90,32	89,99	100,00
	5	Interventi per le famiglie					
	9	Servizio necroscopico e cimiteriale		100,00	100,00	100,00	0,00
		TOTALE Missione 12: Diritti sociali, politiche sociali e famiglia	100,00	152,11	66,40	64,81	82,36
TOTALE Missione 12: Diritti sociali, politiche sociali e famiglia		100,00	109,20	87,74	88,39	72,20	
Missione 14: Sviluppo economico e competitività	1	Industria, PMI e Artigianato	100,00	100,00	100,00	100,00	0,00
	2	Commercio - reti distributive - tutela dei consumatori	100,00	100,00	100,00	100,00	0,00
		TOTALE Missione 14: Sviluppo economico e competitività	100,00	100,00	100,00	100,00	0,00
Missione 16: Agricoltura, politiche agroalimentari e pesca	1	Sviluppo del settore agricolo e del sistema agroalimentare	100,00	100,00	0,00	0,00	0,00
	2	Caccia e pesca	100,00	100,00	47,61	0,00	47,61
		TOTALE Missione 16: Agricoltura, politiche agroalimentari e pesca	100,00	100,00	27,63	0,00	47,61
Missione 17: Energia e diversificazione delle fonti energetiche	1	Fonti energetiche		100,00	100,00	100,00	0,00
		TOTALE Missione 17: Energia e diversificazione delle fonti energetiche		100,00	100,00	100,00	0,00
Missione 20: Fondi e accantonamenti	1	Fondo di riserva	235,29	304,26	0,00	0,00	0,00
	2	Fondo crediti di dubbia esigibilità	0,00	0,00	0,00	0,00	0,00
	3	Altri fondi	100,00	100,00	0,00	0,00	0,00
		TOTALE Missione 20: Fondi e accantonamenti	14,86	11,27	0,00	0,00	0,00
Missione 50: Debito pubblico	1	Quota interessi ammortamento mutui e prestiti obbligazionari	100,00	100,00	100,00	100,00	0,00
	2	Quota capitale ammortamento mutui e prestiti obbligazionari	100,00	100,00	100,00	100,00	0,00
		TOTALE Missione 50: Debito pubblico	100,00	100,00	100,00	100,00	0,00
Missione 60: Anticipazioni finanziarie	1	Restituzione anticipazione di tesoreria	100,00	100,00	0,00	0,00	0,00
		TOTALE Missione 60: Anticipazioni finanziarie	100,00	100,00	0,00	0,00	0,00
Missione 99: Servizi per conto terzi	1	Servizi per conto terzi e Partite di giro	100,00	100,00	94,47	94,64	91,08
		TOTALE Missione 99: Servizi per conto terzi	100,00	100,00	94,47	94,64	91,08

Piano degli indicatori di bilancio
Quadro sinottico rendiconto finanziario - Allegato n. 2

Macro indicatore 1° livello	Nome indicatore	Calcolo indicatore	Fase di osservazione e unità di misura	Tempo di osservazione	Tipo	Spiegazione indicatore	Note
1 Rigidità strutturale di bilancio	1.1 Incidenza spese rigide (ripiano disavanzo, personale e debito) su entrate correnti	[ripiano disavanzo a carico dell'esercizio + Impegni (Macroaggregati 1.1 "Redditi di lavoro dipendente" + [pdc U.1.02.01.01] "IRAP" - FPV entrata concernente il Macroaggregato 1.1 + FPV spesa concernente il Macroaggregato 1.1) + 1.7 "Interessi passivi" + Titolo 4 "Rimborso prestiti" / (Accertamenti primi tre titoli delle Entrate)	Impegni / Accertamenti (%)	Rendiconto	S	Incidenza spese rigide (personale e debito) su entrate correnti	
2 Entrate correnti	2.1 Incidenza degli accertamenti di parte corrente sulle previsioni iniziali di parte corrente	Totale accertamenti primi tre titoli di entrata / Stanziamenti iniziali di competenza dei primi tre titoli delle Entrate	Accertamenti / Stanziamenti di competenza (%)	Rendiconto	S	Incidenza degli accertamenti di parte corrente sulle previsioni iniziali di parte corrente	
	2.2 Incidenza degli accertamenti di parte corrente sulle previsioni definitive di parte corrente	Totale accertamenti primi tre titoli di entrata / Stanziamenti definitivi di competenza dei primi tre titoli delle Entrate	Accertamenti / Stanziamenti di competenza (%)	Rendiconto	S	Incidenza degli accertamenti di parte corrente sulle previsioni definitive di parte corrente	
	2.3 Incidenza degli accertamenti delle entrate proprie sulle previsioni iniziali di parte corrente	Totale accertamenti (pdc E.1.01.00.00.000 "Tributi" - Compartecipazioni di tributi" E.1.01.04.00.000 + E.3.00.00.00.000 "Entrate extratributarie") / Stanziamenti iniziali di competenza dei primi tre titoli delle Entrate	Accertamenti / Stanziamenti di competenza (%)	Rendiconto	S	Incidenza degli accertamenti delle entrate proprie sulle previsioni iniziali di parte corrente	
	2.4 Incidenza degli accertamenti delle entrate proprie sulle previsioni definitive di parte corrente	Totale accertamenti (pdc E.1.01.00.00.000 "Tributi" - "Compartecipazioni di tributi" E.1.01.04.00.000 + E.3.00.00.00.000 "Entrate extratributarie") / Stanziamenti definitivi di competenza dei primi tre titoli delle Entrate	Accertamenti / Stanziamenti di competenza (%)	Rendiconto	S	Incidenza degli accertamenti delle entrate proprie sulle previsioni definitive di parte corrente	
	2.5 Incidenza degli incassi correnti sulle previsioni iniziali di parte corrente	Totale incassi c/competenza e c/residui dei primi tre titoli di entrata / Stanziamenti iniziali di cassa dei primi tre titoli delle Entrate	Incassi / stanziamenti di cassa (%)	Rendiconto	S	Incidenza degli incassi correnti sulle previsioni iniziali di parte corrente	
	2.6 Incidenza degli incassi correnti sulle previsioni definitive di parte corrente	Totale incassi c/competenza e c/residui primi tre titoli di entrata / Stanziamenti definitivi di cassa dei primi tre titoli delle Entrate	Incassi / stanziamenti di cassa (%)	Rendiconto	S	Incidenza degli incassi correnti sulle previsioni definitive di parte corrente	
	2.7 Incidenza degli incassi delle entrate proprie sulle previsioni iniziali di parte corrente	Totale incassi c/competenza e c/residui (pdc E.1.01.00.00.000 "Tributi" - "Compartecipazioni di tributi" E.1.01.04.00.000 + E.3.00.00.00.000 "Entrate extratributarie") / Stanziamenti iniziali di cassa dei primi tre titoli delle Entrate	Incassi / stanziamenti di cassa (%)	Rendiconto	S	Incidenza degli incassi delle entrate proprie sulle previsioni iniziali di parte corrente	
	2.8 Incidenza degli incassi delle entrate proprie sulle previsioni definitive di parte corrente	Totale incassi c/competenza e c/residui (pdc E.1.01.00.00.000 "Tributi" - "Compartecipazioni di tributi" E.1.01.04.00.000 + E.3.00.00.00.000 "Entrate extratributarie") / Stanziamenti definitivi di cassa dei primi tre titoli delle Entrate	Incassi / stanziamenti di cassa (%)	Rendiconto	S	Incidenza degli incassi delle entrate proprie sulle previsioni definitive di parte corrente	
3 Anticipazioni dell'istituto tesoriere	3.1 Utilizzo medio	Sommatoria degli utilizzi giornalieri delle anticipazioni nell'esercizio / (365 x max previsto dalla norma)	Incassi (%)	Rendiconto	S	Utilizzo medio giornaliero delle anticipazioni di tesoreria nel corso dell'esercizio rapportate al massimo valore di ricorso alle stesse consentito dalla normativa di riferimento	dati extracontabili
	3.2 Anticipazione chiuse solo contabilmente	Anticipazione di tesoreria all'inizio dell'esercizio successivo / max previsto dalla norma	Incassi (%)	Rendiconto	S	Livello delle anticipazioni rispetto a quanto previsto dalla normativa vigente (3/12 degli accertamenti dei primi tre titoli delle entrate del penultimo anno precedente).	

Piano degli indicatori di bilancio
Quadro sinottico rendiconto finanziario - Allegato n. 2

Macro indicatore 1° livello	Nome indicatore	Calcolo indicatore	Fase di osservazione e unità di misura	Tempo di osservazione	Tipo	Spiegazione indicatore	Note
4 Spesa di personale	4.1 Incidenza della spesa di personale sulla spesa corrente	(Macr. 1.1 + pdc 1.02.01.01 "IRAP" + FPV personale in uscita 1.1 - FPV personale in entrata concernente il Macr. 1.1) / (Titolo I della spesa - FCDE corrente + FPV macroaggr. 1.1 - FPV di entrata concernente il mac 1.1)	Impegno (%)	Rendiconto	S	Valutazione dell'incidenza della spesa di personale di competenza dell'anno rispetto al totale della spesa corrente. Entrambe le voci sono al netto del salario accessorio pagato nell'esercizio ma di competenza dell'esercizio precedente; e ricomprendono la quota di salario accessorio di competenza dell'esercizio ma la cui erogazione avverrà nell'esercizio successivo.	
	4.2 Incidenza del salario accessorio ed incentivante	(pdc 1.01.01.004 + 1.01.01.008 "indennità e altri compensi al personale a tempo indeterminato e determinato" + pdc 1.01.01.003 + 1.01.01.007 "straordinario al personale a tempo indeterminato e determinato" + FPV in uscita concernente il Macroaggregato 1.1 - FPV di entrata concernente il Macroaggregato 1.1) / (Macroaggregato 1.1 + pdc 1.02.01.01 "IRAP" - FPV di entrata concernente il Macroaggregato 1.1 + FPV spesa concernente il Macroaggregato 1.1)	Impegno (%)	Rendiconto	S	Incidenza del salario accessorio ed incentivante rispetto al totale della spesa di personale	
	4.3 Incidenza della spesa per personale di contratto flessibile	(pdc U.1.03.02.010 "Consulenze" + pdc U.1.03.02.12 "lavoro flessibile/LSU/Lavoro interinale" + pdc U.1.03.02.11 "Prestazioni professionali e specialistiche") / (Macroaggregato 1.1 "Redditi di lavoro dipendente" + pdc U.1.02.01.01 "IRAP" + FPV in uscita concernente il Macroaggregato 1.1 - FPV in entrata concernente il Macroaggregato 1.1)	Impegno (%)	Rendiconto	S	Indica come gli enti soddisfano le proprie esigenze di risorse umane, mixando le varie alternative contrattuali più rigide (personale dipendente) o meno rigide (forme di lavoro flessibile)	
	4.4 Redditi da lavoro procapite (Indicatore di equilibrio dimensionale)	Macroaggregato 1.1 "Redditi di lavoro dipendente" / popolazione residente	Impegno / Popolazione residente (€)	Rendiconto Popolazione al 1° gennaio dell'esercizio di riferimento e, se non disponibile, al 1° gennaio dell'ultimo disponibile	S	Valutazione della spesa procapite dei redditi da lavoro dipendente	
5 Esternalizzazione dei servizi	5.1 Indicatore di esternalizzazione dei servizi	(pdc U.1.03.02.15.000 "Contratti di servizio pubblico" + pdc U.1.04.03.01.000 "Trasferimenti correnti a imprese controllate" + pdc U.1.04.03.02.000 "Trasferimenti correnti a altre imprese partecipate") / totale spese Titolo I	Impegno (%)	Rendiconto	S	Valutazione del ricorso a enti esterni all'amministrazione per la gestione e l'erogazione di servizi alla collettività	
6 Interessi passivi	6.1 Incidenza degli interessi passivi sulle entrate correnti	Macroaggregato 1.7 "Interessi passivi" / Accertamenti primi tre titoli delle "Entrate correnti"	Impegno / Accertamento (%)	Rendiconto	S	Valutazione dell'incidenza della spesa per interessi passivi sul totale delle entrate correnti	
	6.2 Incidenza degli interessi passivi sulle anticipazioni sul totale degli interessi passivi	pdc U.1.07.06.04.000 "Interessi passivi su anticipazioni di tesoreria" / Impegni Macroaggregato 1.7 "Interessi passivi"	Impegno (%)	Rendiconto	S	Valutazione dell'incidenza degli interessi su anticipazioni sul totale della spesa per interessi passivi	
	6.3 Incidenza degli interessi di mora sul totale degli interessi passivi	pdc U.1.07.06.02.000 "Interessi di mora" / Macroaggregato 1.7 "Interessi passivi"	Impegno (%)	Rendiconto	S	Valutazione dell'incidenza degli interessi di mora sul totale degli interessi passivi	
7 Investimenti	7.1 Incidenza investimenti sul totale della spesa corrente e in conto capitale	(Macroaggregato 2.2 "Investimenti fissi lordi e acquisto di terreni" + Macroaggregato 2.3 "Contributi agli investimenti") / totale Impegni Titoli I + II	Impegno (%)	Rendiconto	S	Valutazione dell'incidenza della spesa per investimenti sul totale della spesa (corrente e in conto capitale)	
	7.2 Investimenti diretti procapite (Indicatore di equilibrio dimensionale)	Impegni Macroaggregato 2.2 "Investimenti fissi lordi e acquisto di terreni" / popolazione residente	Impegni / Popolazione residente (€)	Rendiconto Popolazione al 1° gennaio dell'esercizio di riferimento e, se non disponibile, al 1° gennaio dell'ultimo disponibile	S	Quota procapite degli investimenti diretti dell'ente	
	7.3 Contributi agli investimenti procapite (Indicatore di equilibrio dimensionale)	Impegni Macroaggregato 2.3 "Contributi agli investimenti" / popolazione residente	Impegni / Popolazione residente (€)	Rendiconto Popolazione al 1° gennaio dell'esercizio di riferimento e, se non disponibile, al 1° gennaio dell'ultimo disponibile	S	Quota procapite dei contributi agli investimenti	

Piano degli indicatori di bilancio
Quadro sinottico rendiconto finanziario - Allegato n. 2

Macro indicatore 1° livello	Nome indicatore	Calcolo indicatore	Fase di osservazione e unità di misura	Tempo di osservazione	Tipo	Spiegazione indicatore	Note
	7.4 Investimenti complessivi procapite (Indicatore di equilibrio dimensionale)	Impegni (Macroaggregati 2.2 "Investimenti fissi lordi e acquisto di terreni" + Macroaggregato 2.3 "Contributi agli investimenti") / popolazione residente	Impegni / Popolazione residente (€)	Rendiconto Popolazione al 1° gennaio dell'esercizio di riferimento e, se non disponibile, al 1° gennaio dell'ultimo disponibile	S	Quota procapite dei contributi agli investimenti complessivi dell'ente	
	7.5 Quota investimenti complessivi finanziati dal risparmio corrente	Margine corrente di competenza / Impegni + relativi FPV (Macroaggregato 2.2 "Investimenti fissi lordi e acquisto di terreni" + Macroaggregato 2.3 "Contributi agli investimenti")	Margine corrente di competenza / Impegni + FPV (%)	Rendiconto	S	Quota investimenti complessivi finanziati dal risparmio corrente	(9) Indicare al numeratore solo la quota del finanziamento destinata agli investimenti. Il denominatore, comprensivo della quota FPV, non considera gli impegni riguardanti gli investimenti e i contributi agli investimenti finanziati nell'esercizio dal FPV. Nel primo esercizio del bilancio, il margine corrente è pari alla differenza tra le entrate correnti e le spese correnti. Titoli (H+I+II) dell'entrata - Titolo I della spesa. Negli esercizi successivi al primo si fa riferimento al margine corrente consolidato (di cui al principio contabile generale della competenza finanziaria).
	7.6 Quota investimenti complessivi finanziati dal saldo positivo delle partite finanziarie	Saldo positivo di competenza delle partite finanziarie / Impegni + relativi FPV (Macroaggregato 2.2 "Investimenti fissi lordi e acquisto di terreni" + Macroaggregato 2.3 "Contributi agli investimenti")	Saldo positivo di competenza delle partite finanziarie / Impegni +FPV (%)	Rendiconto	S	Quota investimenti complessivi finanziati dal saldo positivo delle partite finanziarie	(9) Indicare al numeratore solo la quota del finanziamento destinata agli investimenti. Il denominatore comprensivo della quota FPV, non considera gli impegni riguardanti gli investimenti e i contributi degli investimenti finanziati nell'esercizio dal FPV. Il saldo positivo delle partite finanziarie è pari alla differenza tra il Titolo V delle entrate e il titolo III delle spese
	7.7 Quota investimenti complessivi finanziati da debito	Accertamenti (Titolo 6 "Accensione di prestiti" - Categoria 6.02.02 "Anticipazioni" - Categoria 6.03.03 "Accensione prestiti a seguito di escussione di garanzie" - Accensioni di prestiti da rinegoziazioni) / Impegni + relativi FPV (Macroaggregato 2.2 "Investimenti fissi lordi e acquisto di terreni" + Macroaggregato 2.3 "Contributi agli investimenti")	Accertamenti / Impegni + FPV (%)	Rendiconto	S	Quota investimenti complessivi finanziati da debito	(9) Indicare al numeratore solo la quota del finanziamento destinata agli investimenti. Il denominatore, compreso della quota del FPV, non considera gli impegni riguardanti gli investimenti e i contributi agli investimenti finanziati nell'esercizio dal FPV. e al denominatore escludere gli investimenti che, nell'esercizio, sono finanziati dal FPV. Il dato delle Accensioni di prestiti da rinegoziazioni è di natura extracontabile
8 Analisi dei residui	8.1 Incidenza nuovi residui passivi di parte corrente su stock residui passivi correnti	Totale residui passivi titolo 1 di competenza dell'esercizio / Totale dei residui passivi titolo 1 al 31 dicembre	Residui passivi competenza / Stock residui passivi (%)	Rendiconto			
	8.2 Incidenza nuovi residui passivi in c/capitale su stock residui passivi in c/capitale al 31 dicembre	Totale residui passivi titolo 2 di competenza dell'esercizio / Totale dei residui passivi titolo 2 al 31 dicembre	Residui passivi competenza / Stock residui passivi (%)	Rendiconto			
	8.3 Incidenza nuovi residui passivi per incremento attività finanziarie su stock residui passivi per incremento attività finanziarie al 31 dicembre	Totale residui passivi titolo 3 di competenza dell'esercizio / Totale dei residui passivi titolo 3 al 31 dicembre	Residui passivi competenza / Stock residui passivi (%)	Rendiconto			
	8.4 Incidenza nuovi residui attivi di parte corrente su stock residui attivi correnti	Totale residui attivi titoli 1,2,3 di competenza dell'esercizio / Totale dei residui attivi titoli 1,2,3 al 31 dicembre	Residui attivi competenza / Stock residui passivi (%)	Rendiconto			
	8.5 Incidenza nuovi residui attivi in c/capitale su stock residui attivi in c/capitale	Totale residui attivi titolo 4 di competenza dell'esercizio / Totale dei residui attivi titolo 4 al 31 dicembre	Residui attivi competenza / Stock residui passivi (%)	Rendiconto			
	8.6 Incidenza nuovi residui attivi per incremento attività finanziarie su stock residui attivi per incremento attività finanziarie al 31 dicembre	Totale residui attivi titolo 5 di competenza dell'esercizio / Totale dei residui attivi titolo 5 al 31 dicembre	Residui attivi competenza / Stock residui passivi (%)	Rendiconto			
9 Smaltimento debiti non finanziari	9.1 Smaltimento debiti commerciali nati nell'esercizio	Pagamenti competenza (Macroaggregati 1.3 "Acquisto di beni e servizi" + 2.2 "Investimenti fissi lordi e acquisto di terreni") / Impegni competenza (Macroaggregati 1.3 "Acquisto di beni e servizi" + 2.2 "Investimenti fissi lordi e acquisto di terreni")	Pagamenti di competenza / Impegni di competenza (%)	Rendiconto	S	Capacità dell'ente di provvedere al pagamento di debiti esigibili nel corso dell'esercizio nell'ambito del medesimo esercizio	

Piano degli indicatori di bilancio
Quadro sinottico rendiconto finanziario - Allegato n. 2

Macro indicatore 1° livello	Nome indicatore	Calcolo indicatore	Fase di osservazione e unità di misura	Tempo di osservazione	Tipo	Spiegazione indicatore	Note
9.2	Smaltimento debiti commerciali nati negli esercizi precedenti	Pagamenti c/residui (Macroaggregati 1.3 "Acquisto di beni e servizi" + 2.2 "Investimenti fissi lordi e acquisto di terreni") / stock residui al 1° gennaio (Macroaggregati 1.3 "Acquisto di beni e servizi" + 2.2 "Investimenti fissi lordi e acquisto di terreni")	Pagamenti c/residui / Stock residui (%)	Rendiconto	S	Capacità dell'ente di provvedere al pagamento dei residui relativi ad anni precedenti nel corso dell'esercizio eggett di osservazione	
9.3	Smaltimento debiti verso altre amministrazioni pubbliche nati nell'esercizio	Pagamenti di competenza [Trasferimenti correnti a Amministrazioni Pubbliche (U.1.04.01.00.000) + Trasferimenti di tributi (U.1.05.00.00.000) + Fondi perequativi (U.1.06.00.00.000) + Contributi agli investimenti a Amministrazioni pubbliche (U.2.03.01.00.000) + Altri trasferimenti in conto capitale (U.2.04.01.00.000 + U.2.04.11.00.000 + U.2.04.16.00.000 + U.2.04.21.00.000)] / Impegni di competenza [Trasferimenti correnti a Amministrazioni Pubbliche (U.1.04.01.00.000) + Trasferimenti di tributi (U.1.05.00.00.000) + Fondi perequativi (U.1.06.00.00.000) + Contributi agli investimenti a Amministrazioni pubbliche (U.2.03.01.00.000) + Altri trasferimenti in conto capitale (U.2.04.01.00.000 + U.2.04.11.00.000 + U.2.04.16.00.000 + U.2.04.21.00.000)]	Pagamenti di competenza / Impegni di competenza (%)	Rendiconto	S	Capacità di smaltimento, nell'esercizio, dei debiti non commerciali di competenza del medesimo esercizio, di parte corrente e in conto capitale, maturati dall'ente nei confronti di un'altra amministrazione pubblica	
9.4	Smaltimento debiti verso altre amministrazioni pubbliche nati negli esercizi precedenti	Pagamenti in c/residui [Trasferimenti correnti a Amministrazioni Pubbliche (U.1.04.01.00.000) + Trasferimenti di tributi (U.1.05.00.00.000) + Fondi perequativi (U.1.06.00.00.000) + Contributi agli investimenti a Amministrazioni pubbliche (U.2.03.01.00.000) + Altri trasferimenti in conto capitale (U.2.04.01.00.000 + U.2.04.11.00.000 + U.2.04.16.00.000 + U.2.04.21.00.000)] / stock residui al 1° gennaio [Trasferimenti correnti a Amministrazioni Pubbliche (U.1.04.01.00.000) + Trasferimenti di tributi (U.1.05.00.00.000) + Fondi perequativi (U.1.06.00.00.000) + Contributi agli investimenti a Amministrazioni pubbliche (U.2.03.01.00.000) + Altri trasferimenti in conto capitale (U.2.04.01.00.000 + U.2.04.11.00.000 + U.2.04.16.00.000 + U.2.04.21.00.000)]	Pagamenti c/residui / Stock residui (%)	Rendiconto	S	Capacità di smaltimento dello stock dei debiti non commerciali, di parte corrente e in conto capitale, maturati dall'ente nei confronti di un'altra amministrazione pubblica negli anni precedenti quello di osservazione	
9.5	Indicatore annuale di tempestività dei pagamenti (di cui al Comma 1, dell'articolo 9, Decreto del Presidente del Consiglio dei Ministri del 22 settembre 2014)	Somma, per ciascuna fattura emessa a titolo corrispettivo di una transazione commerciale, dei giorni effettivi intercorrenti tra la data scadenza della fattura o richiesta equivalente di pagamento e la data di pagamento ai fornitori moltiplicata per l'importo dovuto, rapportata alla somma degli importi pagati nel periodo di riferimento	Giorni	Rendiconto		Indica, a livello annuale, la tempestività nei pagamenti da parte dell'amministrazione	
10	Debiti finanziari						
10.1	Incidenza estinzioni debiti finanziari	Impegni per estinzioni anticipate / Debito da finanziamento al 31 dicembre dell'anno precedente (2)	Impegni su stock (%)	Rendiconto	S	Incidenza delle estinzioni anticipate di debiti finanziari sul totale dei debiti da finanziamento al 31/12	(2) Il debito di finanziamento è pari alla Lettera D1 dello stato patrimoniale passivo. Gli enti locali delle Autonomie speciali che adottano il DLgs 118/2011 dal 2016 elaborano l'indicatore a decorrere dal 2017.
10.2	Incidenza estinzioni debiti finanziari	(Totale impegni Titolo 4 della spesa - Impegni estinzione anticipate / Debito da finanziamento al 31 dicembre dell'anno precedente (2)	Impegni su stock (%)	Rendiconto	S	Incidenza delle estinzioni anticipate di debiti finanziari sul totale dei debiti da finanziamento al 31/12	(2) Il debito di finanziamento è pari alla Lettera D1 dello stato patrimoniale passivo. Gli enti locali delle Autonomie speciali che adottano il DLgs 118/2011 dal 2016 elaborano l'indicatore a decorrere dal 2017.
10.3	Sostenibilità debiti finanziari	Impegni [(1.7 "Interessi passivi" - "Interessi di mora" (U.1.07.06.02.000) - "Interessi per anticipazioni prestiti" (U.1.07.06.04.000) + Titolo 4 della spesa - estinzioni anticipate) - (Accertamenti Entrate categoria 4.02.06 "Contributi agli investimenti direttamente destinati al rimborso dei prestiti da amministrazioni pubbliche	Impegni su accertamenti (%)	Rendiconto	S	Valutazione della sostenibilità dei debiti finanziari contratti dall'ente	

Piano degli indicatori di bilancio
Quadro sinottico rendiconto finanziario - Allegato n. 2

Macro indicatore 1° livello	Nome indicatore	Calcolo indicatore	Fase di osservazione e unità di misura	Tempo di osservazione	Tipo	Spiegazione indicatore	Note
		+ Trasferimenti in conto capitale per assunzione di debiti dell'amministrazione da parte di amministrazioni pubbliche (E.4.03.01.00.000) + Trasferimenti in conto capitale da parte di amministrazioni pubbliche per cancellazione di debiti dell'amministrazione (E.4.03.04.00.000)] / Accertamenti 1, 2 e 3 delle entrate					
	10.4 Indebitamento procapite	(Debito da finanziamento al 31/12 (2) / popolazione residente (al 1° gennaio dell'esercizio di riferimento o, se non disponibile, al 1° gennaio dell'ultimo anno disponibile)	Debito / Popolazione residente (€)	Rendiconto	S	Valutazione del livello di indebitamento pro capite dell'amministrazione	
11 Composizione dell'avanzo di amministrazione (4)	11.1 Incidenza quota libera di parte corrente nell'avanzo	Quota libera di parte corrente dell'avanzo / Avanzo di amministrazione (5)	Quota libera di parte corrente dell'avanzo / Avanzo di amministrazione (%)	Rendiconto	S		(4) Da compilare solo se la voce E, dell'allegato al rendiconto concernente il risultato di amministrazione è positivo o pari a 0. (5) La quota libera di parte corrente del risultato di amministrazione è pari alla voce E riportata nell'allegato a) al rendiconto. Il risultato di amministrazione è pari alla lettera A del predetto allegato a)
	11.2 Incidenza quota libera in c/capitale nell'avanzo	Quota libera in conto capitale dell'avanzo / Avanzo di amministrazione (6)	Quota libera in conto capitale dell'avanzo / Avanzo di amministrazione (%)	Rendiconto	S		(4) Da compilare solo se la voce E, dell'allegato al rendiconto concernente il risultato di amministrazione è positivo o pari a 0. (6) La quota libera in c/capitale del risultato di amministrazione è pari alla voce D riportata nell'allegato a) al rendiconto. Il risultato di amministrazione è pari alla lettera A riportata nel predetto allegato a).
	11.3 Incidenza quota accantonata nell'avanzo	Quota accantonata dell'avanzo / Avanzo di amministrazione (7)	Quota accantonata dell'avanzo / Avanzo di amministrazione (%)	Rendiconto	S		(4) Da compilare solo se la voce E, dell'allegato al rendiconto concernente il risultato di amministrazione è positivo o pari a 0. (7) La quota accantonata del risultato di amministrazione è pari alla voce B riportata nell'allegato a) al rendiconto. Il risultato di amministrazione è pari alla lettera A riportata nel predetto allegato a).
	11.4 Incidenza quota vincolata nell'avanzo	Quota vincolata dell'avanzo / Avanzo di amministrazione (8)	Quota vincolata dell'avanzo / Avanzo di amministrazione (%)	Rendiconto	S		(4) Da compilare solo se la voce E, dell'allegato al rendiconto concernente il risultato di amministrazione è positivo o pari a 0. (8) La quota vincolata del risultato di amministrazione è pari alla voce C riportata nell'allegato a) al rendiconto. Il risultato di amministrazione è pari alla lettera A riportata nel predetto allegato a).
12 Disavanzo di amministrazione	12.1 Quota disavanzo ripianata nell'esercizio	[Disavanzo di amministrazione esercizio precedente - Disavanzo di amministrazione esercizio in corso] / Totale disavanzo esercizio precedente (3)		Rendiconto	S	Quota del disavanzo ripianato nell'esercizio valutata quale differenza tra il disavanzo iniziale al 1° gennaio e quello alla fine dell'esercizio	(3) Indicatore da rappresentare solo se di importo > 0. Il disavanzo è determinato facendo riferimento all'importo di cui alla lettera E dell'allegato al rendiconto riguardante il risultato di amministrazione dell'esercizio di riferimento, al netto del disavanzo da debito autorizzato e non contratto
	12.1 Quota disavanzo ripianata nell'esercizio	[Disavanzo di amministrazione esercizio precedente - Disavanzo di amministrazione esercizio in corso] / Totale disavanzo esercizio precedente (3)		Rendiconto	S	Quota del disavanzo ripianato nell'esercizio valutata quale differenza tra il disavanzo iniziale al 1° gennaio e quello alla fine dell'esercizio	(3) Indicatore da rappresentare solo se di importo > 0. Il disavanzo è determinato facendo riferimento all'importo di cui alla lettera E dell'allegato al rendiconto riguardante il risultato di amministrazione dell'esercizio di riferimento, al netto del disavanzo da debito autorizzato e non contratto
	12.3 Sostenibilità patrimoniale del disavanzo	Totale disavanzo di amministrazione (3) / Patrimonio netto (1)		Rendiconto	S	Valutazione del rapporto tra il disavanzo di amministrazione rilevato nell'esercizio e il patrimonio netto dell'ente	(1) Il Patrimonio netto è pari alla Lettera A) dello stato patrimoniale passivo. Le Autonomie speciali e i loro enti locali e strumentali che adottano il DLgs 118/2011 dal 2016 elaborano l'indicatore a decorrere dal 2017. (3) Indicatore da rappresentare solo se di importo > 0. Il disavanzo è determinato facendo riferimento all'importo di cui alla lettera E dell'allegato al rendiconto riguardante il risultato di

Piano degli indicatori di bilancio
Quadro sinottico rendiconto finanziario - Allegato n. 2

Macro indicatore 1° livello	Nome indicatore	Calcolo indicatore	Fase di osservazione e unità di misura	Tempo di osservazione	Tipo	Spiegazione indicatore	Note
	12.4 Sostenibilità disavanzoeffettivamente a carico dell'esercizio	Disavanzo iscritto in spesa del conto del bilancio / Accertamenti dei titoli 1, 2 e 3 delle entrate		Rendiconto	S	Quota del disavanzo in relazione ai primi tre titoli delle entrate iscritte nel bilancio di previsione	amministrazione dell'esercizio di riferimento, al netto del disavanzo da debito autorizzato e non contratto
13 Debiti fuori bilancio	13.1 Debiti riconosciuti e finanziati	Importo debiti riconosciuti e finanziati / Totale impegni titolo I e titolo II	Debiti riconosciuti e finanziati / Impegni (%)	Rendiconto	S	Valutazione dello stock di debiti fuori bilancio riconosciuti e finanziati in relazione al totale degli impegni correnti e in c/capitale	
	13.2 Debiti in corso di riconoscimento	Importo debiti fuori bilancio in corso di riconoscimento / Totale accertamenti titoli 1,2 e 3	Debiti fuori bilancio in corso di riconoscimento / Accertamenti (%)	Rendiconto	S	Debiti in corso di riconoscimento	Dati extracontabili risultanti, ad esempio, da delibera di giunta o da schema di delibera presentato in consiglio
	13.3 Debiti riconosciuti e in corso di finanziamento	Importo debiti fuori bilancio riconosciuti e in corso di finanziamento / Totale accertamenti titoli 1,2 e 3	Debiti fuori bilancio riconosciuti e in corso di finanziamento / Accertamenti (%)	Rendiconto	S	Debiti riconosciuti e in corso di finanziamento	Dati extracontabili risultanti, ad esempio, da delibera di consiglio con copertura differita o rinviata
14 Fondo pluriennale vincolato	14.1 Utilizzo del FPV	(Fondo pluriennale vincolato corrente e capitale iscritto in entrata del bilancio - Quota del fondo pluriennale vincolato corrente e capitale non utilizzata nel corso dell'esercizio e rinviata agli esercizi successivi) / Fondo pluriennale vincolato corrente e capitale iscritto in entrata nel bilancio	Importi indicati nell'Allegato rendiconto concernente il FPV (%)	Rendiconto	S	Utilizzo del FPV	Il valore del "Fondo pluriennale vincolato corrente e capitale iscritto in entrata del bilancio" è riferibile a quello riportato nell'allegato b dell'allegato n. 10 del DLGS n. 118/2011 alla colonna a "Fondo pluriennale vincolato al 31 dicembre dell'esercizio N-1". La "Quota del fondo pluriennale vincolato corrente e capitale non utilizzata nel corso dell'esercizio e rinviata agli esercizi successivi" è riferibile a quello riportato nell'allegato b dell'allegato n. 10 del DLGS n. 118/2011 alla colonna c "Quota del fondo pluriennale vincolato al 31 dicembre dell'esercizio N-1, rinviata all'esercizio N+1 e successivi".
15 Partite di giro e conto terzi	15.1 Incidenza partite di giro e conto terzi in entrata	Totale accertamenti Entrate per conto terzi e partite di giro - Entrate derivanti dalla gestione degli incassi vincolati degli enti locali (E.9.01.99.06.000) / Totale accertamenti primi tre titoli di entrata	Accertamenti (%)	Rendiconto	S	Valutazione dell'incidenza delle entrate per partite di giro e conto terzi sul totale delle entrate correnti	
	15.2 Incidenza partite di giro e conto terzi in uscita	Totale impegni Uscite per conto terzi e partite di giro - Uscite derivanti dalla gestione degli incassi vincolati degli enti locali (U.7.01.99.06.000) / Totale impegni primo titolo della spesa	Impegni (%)	Rendiconto	S	Valutazione dell'incidenza delle spese per partite di giro e conto terzi sul totale delle spese correnti	

COMUNE DI SAN PIERO PATTI

INDICATORE TEMPESTIVITA' DEI PAGAMENTI ANNUALE 2019

(D.P.C.M. del 22-09-2014)

Indicatore tempestività dei pagamenti annuale 2019: **-0,78**

Importo annuale pagamenti posteriori alla scadenza: euro **136.953,25**

San Piero Patti, 22 gennaio 2020

Il Responsabile dei Servizi Finanziari

(Dott.ssa Provvidenza Limina)



Ente Codice	000727824
Ente Descrizione	COMUNE DI SAN PIERO PATTI
Categoria	Province - Comuni - Citta' metropolitane - Unioni di Comuni
Sotto Categoria	COMUNI
Periodo	ANNUALE 2019
Prospetto	INCASSI
Tipo Report	Semplice
Data ultimo aggiornamento	22-mag-2020
Data stampa	24-mag-2020
Importi in EURO	

		Importo nel periodo	Importo a tutto il periodo
1.00.00.00.000 Entrate correnti di natura tributaria, contributiva e perequativa		1.736.175,22	1.736.175,22
1.01.00.00.000 Tributi		923.296,56	923.296,56
1.01.01.00.000 Imposte, tasse e proventi assimilati		923.296,56	923.296,56
1.01.01.06.001	Imposta municipale propria riscossa a seguito dell'attivita' ordinaria di gestione	349.272,07	349.272,07
1.01.01.06.002	Imposte municipale propria riscosse a seguito di attivita' di verifica e controllo	118.560,74	118.560,74
1.01.01.08.001	Imposta comunale sugli immobili (ICI) riscossa a seguito dell'attivita' ordinaria di gestione	1.823,41	1.823,41
1.01.01.08.002	Imposta comunale sugli immobili (ICI) riscossa a seguito di attivita' di verifica e controllo	12.952,60	12.952,60
1.01.01.16.001	Addizionale comunale IRPEF riscossa a seguito dell'attivita' ordinaria di gestione	94.186,07	94.186,07
1.01.01.51.001	Tassa smaltimento rifiuti solidi urbani riscossa a seguito dell'attivita' ordinaria di gestione	287.906,05	287.906,05
1.01.01.52.001	Tassa occupazione spazi e aree pubbliche riscossa a seguito dell'attivita' ordinaria di gestione	10.962,19	10.962,19
1.01.01.52.002	Tassa occupazione spazi e aree pubbliche riscossa a seguito di attivita' di verifica e controllo	814,50	814,50
1.01.01.53.001	Imposta comunale sulla pubblicita' e diritto sulle pubbliche affissioni riscossa a seguito dell'attivita' ordinaria di gestione	81,93	81,93
1.01.01.61.001	Tributo comunale sui rifiuti e sui servizi	46.737,00	46.737,00
1.03.00.00.000 Fondi perequativi		812.878,66	812.878,66
1.03.01.00.000 Fondi perequativi da Amministrazioni Centrali		812.878,66	812.878,66
1.03.01.01.001	Fondi perequativi dallo Stato	812.878,66	812.878,66
2.00.00.00.000 Trasferimenti correnti		1.370.187,72	1.370.187,72
2.01.00.00.000 Trasferimenti correnti		1.370.187,72	1.370.187,72
2.01.01.00.000 Trasferimenti correnti da Amministrazioni pubbliche		1.352.187,72	1.352.187,72
2.01.01.01.001	Trasferimenti correnti da Ministeri	69.270,70	69.270,70
2.01.01.01.002	Trasferimenti correnti da Ministero dell'Istruzione - Istituzioni Scolastiche	6.362,00	6.362,00
2.01.01.02.001	Trasferimenti correnti da Regioni e province autonome	1.275.329,59	1.275.329,59
2.01.01.02.003	Trasferimenti correnti da Comuni	1.225,43	1.225,43
2.01.03.00.000 Trasferimenti correnti da Imprese		18.000,00	18.000,00
2.01.03.02.999	Altri trasferimenti correnti da altre imprese	18.000,00	18.000,00
3.00.00.00.000 Entrate extratributarie		364.232,18	364.232,18
3.01.00.00.000 Vendita di beni e servizi e proventi derivanti dalla gestione dei beni		213.923,48	213.923,48
3.01.01.00.000 Vendita di beni		1.582,04	1.582,04
3.01.01.01.004	Proventi da energia, acqua, gas e riscaldamento	1.582,04	1.582,04
3.01.02.00.000 Entrate dalla vendita e dall'erogazione di servizi		201.344,92	201.344,92
3.01.02.01.002	Proventi da asili nido	18.521,00	18.521,00
3.01.02.01.008	Proventi da mense	21.820,50	21.820,50
3.01.02.01.014	Proventi da trasporti funebri, pompe funebri, illuminazione votiva	44.897,74	44.897,74

000727824 - COMUNE DI SAN PIERO PATTI

	Importo nel periodo	Importo a tutto il periodo
--	---------------------	----------------------------

3.01.02.01.032	Proventi da diritti di segreteria e rogito	3.889,90	3.889,90
3.01.02.01.033	Proventi da rilascio documenti e diritti di cancelleria	5.188,44	5.188,44
3.01.02.01.035	Proventi da autorizzazioni	120,00	120,00
3.01.02.01.999	Proventi da servizi n.a.c.	106.907,34	106.907,34

3.01.03.00.000 Proventi derivanti dalla gestione dei beni		10.996,52	10.996,52
--	--	------------------	------------------

3.01.03.02.001	Fitti di terreni e diritti di sfruttamento di giacimenti e risorse naturali	10.996,52	10.996,52
----------------	---	-----------	-----------

3.02.00.00.000 Proventi derivanti dall'attivita' di controllo e repressione delle irregolarita' e degli illeciti		8.762,04	8.762,04
---	--	-----------------	-----------------

3.02.01.00.000 Entrate da amministrazioni pubbliche derivanti dall'attivita' di controllo e repressione delle irregolarita' e degli illeciti		7.985,19	7.985,19
---	--	-----------------	-----------------

3.02.01.01.004	Proventi da multe e sanzioni per violazioni delle norme del codice della strada a carico delle amministrazioni pubbliche	7.463,57	7.463,57
3.02.01.01.999	Proventi da altre multe, ammende, sanzioni e oblazioni a carico delle amministrazioni pubbliche	521,62	521,62

3.02.02.00.000 Entrate da famiglie derivanti dall'attivita' di controllo e repressione delle irregolarita' e degli illeciti		776,85	776,85
--	--	---------------	---------------

3.02.02.99.001	Altre entrate derivanti dall'attivita' di controllo e repressione di irregolarita' e illeciti delle famiglie n.a.c.	776,85	776,85
----------------	---	--------	--------

3.03.00.00.000 Interessi attivi		366,70	366,70
--	--	---------------	---------------

3.03.03.00.000 Altri interessi attivi		366,70	366,70
--	--	---------------	---------------

3.03.03.04.001	Interessi attivi da depositi bancari o postali	0,42	0,42
3.03.03.99.999	Altri interessi attivi da altri soggetti	366,28	366,28

3.05.00.00.000 Rimborsi e altre entrate correnti		141.179,96	141.179,96
---	--	-------------------	-------------------

3.05.02.00.000 Rimborsi in entrata		69.105,35	69.105,35
---	--	------------------	------------------

3.05.02.01.001	Rimborsi ricevuti per spese di personale (comando, distacco, fuori ruolo, convenzioni, ecc.)	69.105,35	69.105,35
----------------	--	-----------	-----------

3.05.99.00.000 Altre entrate correnti n.a.c.		72.074,61	72.074,61
---	--	------------------	------------------

3.05.99.02.001	Fondi incentivanti il personale (art. 113 del d.lgs. 50/2016)	18.906,20	18.906,20
3.05.99.99.999	Altre entrate correnti n.a.c.	53.168,41	53.168,41

4.00.00.00.000 Entrate in conto capitale		103.990,69	103.990,69
---	--	-------------------	-------------------

4.03.00.00.000 Altri trasferimenti in conto capitale		86.882,70	86.882,70
---	--	------------------	------------------

4.03.10.00.000 Altri trasferimenti in conto capitale da amministrazioni pubbliche		86.882,70	86.882,70
--	--	------------------	------------------

4.03.10.01.001	Altri trasferimenti in conto capitale da Ministeri	49.957,39	49.957,39
4.03.10.02.001	Altri trasferimenti in conto capitale da Regioni e province autonome	36.925,31	36.925,31

4.04.00.00.000 Entrate da alienazione di beni materiali e immateriali		4.497,00	4.497,00
--	--	-----------------	-----------------

4.04.01.00.000 Alienazione di beni materiali		4.497,00	4.497,00
---	--	-----------------	-----------------

4.04.01.08.999	Alienazione di altri beni immobili n.a.c.	4.497,00	4.497,00
----------------	---	----------	----------

4.05.00.00.000 Altre entrate in conto capitale		12.610,99	12.610,99
---	--	------------------	------------------

		Importo nel periodo	Importo a tutto il periodo
4.05.01.00.000 Permessi di costruire		12.610,99	12.610,99
4.05.01.01.001	Permessi di costruire	12.610,99	12.610,99
6.00.00.00.000 Accensione Prestiti		80.636,93	80.636,93
6.03.00.00.000 Accensione mutui e altri finanziamenti a medio lungo termine		80.636,93	80.636,93
6.03.01.00.000 Finanziamenti a medio lungo termine		80.636,93	80.636,93
6.03.01.04.003	Accensione mutui e altri finanziamenti a medio lungo termine da Cassa Depositi e Prestiti - SPA	80.636,93	80.636,93
9.00.00.00.000 Entrate per conto terzi e partite di giro		497.119,07	497.119,07
9.01.00.00.000 Entrate per partite di giro		492.199,07	492.199,07
9.01.01.00.000 Altre ritenute		126.366,22	126.366,22
9.01.01.02.001	Ritenute per scissione contabile IVA (split payment)	126.366,22	126.366,22
9.01.02.00.000 Ritenute su redditi da lavoro dipendente		337.374,06	337.374,06
9.01.02.01.001	Ritenute erariali su redditi da lavoro dipendente per conto terzi	177.640,34	177.640,34
9.01.02.02.001	Ritenute previdenziali e assistenziali su redditi da lavoro dipendente per conto terzi	109.659,02	109.659,02
9.01.02.99.999	Altre ritenute al personale dipendente per conto di terzi	50.074,70	50.074,70
9.01.99.00.000 Altre entrate per partite di giro		28.458,79	28.458,79
9.01.99.01.001	Entrate a seguito di spese non andate a buon fine	3.180,29	3.180,29
9.01.99.03.001	Rimborso di fondi economici e carte aziendali	25.278,50	25.278,50
9.02.00.00.000 Entrate per conto terzi		4.920,00	4.920,00
9.02.01.00.000 Rimborsi per acquisto di beni e servizi per conto terzi		3.670,00	3.670,00
9.02.01.02.001	Rimborso per acquisto di servizi per conto di terzi	3.670,00	3.670,00
9.02.04.00.000 Depositi di/presso terzi		1.250,00	1.250,00
9.02.04.01.001	Costituzione di depositi cauzionali o contrattuali di terzi	1.250,00	1.250,00
Entrate da regolarizzare		0,00	0,00
0.00.0 0.99.9 99	ALTRI INCASSI DA REGOLARIZZARE (riscossioni codificate dal tesoriere)	0,00	0,00
TOTALE INCASSI		4.152.341,81	4.152.341,81

Ente Codice	000727824
Ente Descrizione	COMUNE DI SAN PIERO PATTI
Categoria	Province - Comuni - Citta' metropolitane - Unioni di Comuni
Sotto Categoria	COMUNI
Periodo	ANNUALE 2019
Prospetto	PAGAMENTI
Tipo Report	Semplice
Data ultimo aggiornamento	22-mag-2020
Data stampa	24-mag-2020
Importi in EURO	

Importo nel periodo **Importo a tutto il periodo**

1.00.00.00.000 Spese correnti		2.986.299,44	2.986.299,44
1.01.00.00.000 Redditi da lavoro dipendente		1.374.101,02	1.374.101,02
1.01.01.00.000 Retribuzioni lorde		1.075.496,62	1.075.496,62
1.01.01.01.002	Voci stipendiali corrisposte al personale a tempo indeterminato	884.238,27	884.238,27
1.01.01.01.003	Straordinario per il personale a tempo indeterminato	13.751,21	13.751,21
1.01.01.01.004	Indennita' ed altri compensi, esclusi i rimborsi spesa per missione, corrisposti al personale a tempo indeterminato	73.274,85	73.274,85
1.01.01.01.006	Voci stipendiali corrisposte al personale a tempo determinato	104.232,29	104.232,29
1.01.02.00.000 Contributi sociali a carico dell'ente		298.604,40	298.604,40
1.01.02.01.001	Contributi obbligatori per il personale	298.604,40	298.604,40
1.02.00.00.000 Imposte e tasse a carico dell'ente		94.925,63	94.925,63
1.02.01.00.000 Imposte, tasse e proventi assimilati a carico dell'ente		94.925,63	94.925,63
1.02.01.01.001	Imposta regionale sulle attivita' produttive (IRAP)	90.769,58	90.769,58
1.02.01.09.001	Tassa di circolazione dei veicoli a motore (tassa automobilistica)	1.968,48	1.968,48
1.02.01.99.999	Imposte, tasse e proventi assimilati a carico dell'ente n.a.c.	2.187,57	2.187,57
1.03.00.00.000 Acquisto di beni e servizi		1.146.462,14	1.146.462,14
1.03.01.00.000 Acquisto di beni		70.502,86	70.502,86
1.03.01.02.001	Carta, cancelleria e stampati	6.528,71	6.528,71
1.03.01.02.002	Carburanti, combustibili e lubrificanti	25.261,34	25.261,34
1.03.01.02.004	Vestiaro	498,30	498,30
1.03.01.02.005	Accessori per uffici e alloggi	2.189,90	2.189,90
1.03.01.02.006	Materiale informatico	4.036,45	4.036,45
1.03.01.02.999	Altri beni e materiali di consumo n.a.c.	28.312,56	28.312,56
1.03.01.05.003	Dispositivi medici	3.675,60	3.675,60
1.03.02.00.000 Acquisto di servizi		1.075.959,28	1.075.959,28
1.03.02.01.001	Organi istituzionali dell'amministrazione - Indennita'	34.208,48	34.208,48
1.03.02.02.001	Rimborso per viaggio e trasloco	1.793,56	1.793,56
1.03.02.02.005	Organizzazione e partecipazione a manifestazioni e convegni	32.111,89	32.111,89
1.03.02.04.004	Acquisto di servizi per formazione obbligatoria	1.950,00	1.950,00
1.03.02.05.001	Telefonia fissa	34.518,62	34.518,62
1.03.02.05.004	Energia elettrica	206.088,63	206.088,63
1.03.02.05.006	Gas	11.221,01	11.221,01
1.03.02.05.999	Utenze e canoni per altri servizi n.a.c.	1.164,31	1.164,31
1.03.02.07.005	Fitti di terreni e giacimenti	4.136,88	4.136,88
1.03.02.07.008	Noleggi di impianti e macchinari	2.624,08	2.624,08
1.03.02.07.999	Altre spese sostenute per utilizzo di beni di terzi n.a.c.	7.109,23	7.109,23
1.03.02.09.001	Manutenzione ordinaria e riparazioni di mezzi di trasporto ad uso civile, di sicurezza e ordine pubblico	21.804,83	21.804,83
1.03.02.09.008	Manutenzione ordinaria e riparazioni di beni immobili	19.185,69	19.185,69
1.03.02.09.011	Manutenzione ordinaria e riparazioni di altri beni materiali	26.929,45	26.929,45
1.03.02.10.001	Incarichi libero professionali di studi, ricerca e consulenza	896,70	896,70
1.03.02.15.002	Contratti di servizio di trasporto scolastico	102.557,65	102.557,65
1.03.02.15.005	Contratti di servizio per il conferimento in discarica dei rifiuti	323.012,50	323.012,50
1.03.02.15.006	Contratti di servizio per le mense scolastiche	53.165,97	53.165,97

000727824 - COMUNE DI SAN PIERO PATTI

		Importo nel periodo	Importo a tutto il periodo
--	--	---------------------	----------------------------

1.03.02.15.009	Contratti di servizio di assistenza sociale domiciliare	39.255,44	39.255,44
1.03.02.15.999	Altre spese per contratti di servizio pubblico	50.450,84	50.450,84
1.03.02.16.002	Spese postali	13.152,08	13.152,08
1.03.02.16.999	Altre spese per servizi amministrativi	146,40	146,40
1.03.02.19.001	Gestione e manutenzione applicazioni	610,00	610,00
1.03.02.19.005	Servizi per i sistemi e relativa manutenzione	32.738,21	32.738,21
1.03.02.99.002	Altre spese legali	30.833,46	30.833,46
1.03.02.99.004	Altre spese per consultazioni elettorali dell'ente	2.400,00	2.400,00
1.03.02.99.999	Altri servizi diversi n.a.c.	21.893,37	21.893,37

1.04.00.00.000 Trasferimenti correnti		141.129,55	141.129,55
--	--	-------------------	-------------------

1.04.01.00.000 Trasferimenti correnti a Amministrazioni Pubbliche		76.078,69	76.078,69
--	--	------------------	------------------

1.04.01.01.001	Trasferimenti correnti a Ministeri	3.341,21	3.341,21
1.04.01.02.002	Trasferimenti correnti a Province	10.507,52	10.507,52
1.04.01.02.003	Trasferimenti correnti a Comuni	53.647,92	53.647,92
1.04.01.02.005	Trasferimenti correnti a Unioni di Comuni	7.000,00	7.000,00
1.04.01.02.999	Trasferimenti correnti a altre Amministrazioni Locali n.a.c.	1.582,04	1.582,04

1.04.02.00.000 Trasferimenti correnti a Famiglie		27.335,60	27.335,60
---	--	------------------	------------------

1.04.02.01.999	Altri sussidi e assegni	14.924,57	14.924,57
1.04.02.05.999	Altri trasferimenti a famiglie n.a.c.	12.411,03	12.411,03

1.04.03.00.000 Trasferimenti correnti a Imprese		16.584,34	16.584,34
--	--	------------------	------------------

1.04.03.99.999	Trasferimenti correnti a altre imprese	16.584,34	16.584,34
----------------	--	-----------	-----------

1.04.04.00.000 Trasferimenti correnti a Istituzioni Sociali Private		21.130,92	21.130,92
--	--	------------------	------------------

1.04.04.01.001	Trasferimenti correnti a Istituzioni Sociali Private	21.130,92	21.130,92
----------------	--	-----------	-----------

1.07.00.00.000 Interessi passivi		125.572,16	125.572,16
---	--	-------------------	-------------------

1.07.05.00.000 Interessi su Mutui e altri finanziamenti a medio lungo termine		125.272,30	125.272,30
--	--	-------------------	-------------------

1.07.05.04.999	Interessi passivi a altre imprese su finanziamenti a medio lungo termine	4.133,87	4.133,87
1.07.05.05.999	Interessi passivi su mutui e altri finanziamenti a medio lungo termine ad altri soggetti	121.138,43	121.138,43

1.07.06.00.000 Altri interessi passivi		299,86	299,86
---	--	---------------	---------------

1.07.06.02.999	Interessi di mora ad altri soggetti	299,86	299,86
----------------	-------------------------------------	--------	--------

1.10.00.00.000 Altre spese correnti		104.108,94	104.108,94
--	--	-------------------	-------------------

1.10.04.00.000 Premi di assicurazione		10.016,17	10.016,17
--	--	------------------	------------------

1.10.04.01.003	Premi di assicurazione per responsabilita' civile verso terzi	10.016,17	10.016,17
----------------	---	-----------	-----------

1.10.99.00.000 Altre spese correnti n.a.c.		94.092,77	94.092,77
---	--	------------------	------------------

1.10.99.99.999	Altre spese correnti n.a.c.	94.092,77	94.092,77
----------------	-----------------------------	-----------	-----------

2.00.00.00.000 Spese in conto capitale		271.806,16	271.806,16
---	--	-------------------	-------------------

2.02.00.00.000 Investimenti fissi lordi e acquisto di terreni		270.806,16	270.806,16
--	--	-------------------	-------------------

2.02.01.00.000 Beni materiali		213.439,46	213.439,46
--------------------------------------	--	-------------------	-------------------

		Importo nel periodo	Importo a tutto il periodo
2.02.01.05.999	Attrezzature n.a.c.	1.683,60	1.683,60
2.02.01.07.999	Hardware n.a.c.	75,00	75,00
2.02.01.09.001	Fabbricati ad uso abitativo	100.985,94	100.985,94
2.02.01.09.003	Fabbricati ad uso scolastico	5.929,35	5.929,35
2.02.01.09.010	Infrastrutture idrauliche	40.208,44	40.208,44
2.02.01.09.012	Infrastrutture stradali	996,93	996,93
2.02.01.09.013	Altre vie di comunicazione	63.075,20	63.075,20
2.02.01.99.001	Materiale bibliografico	485,00	485,00
2.02.03.00.000 Beni immateriali		57.366,70	57.366,70
2.02.03.05.001	Incarichi professionali per la realizzazione di investimenti	57.366,70	57.366,70
2.05.00.00.000 Altre spese in conto capitale		1.000,00	1.000,00
2.05.99.00.000 Altre spese in conto capitale n.a.c.		1.000,00	1.000,00
2.05.99.99.999	Altre spese in conto capitale n.a.c.	1.000,00	1.000,00
4.00.00.00.000 Rimborso Prestiti		131.637,06	131.637,06
4.03.00.00.000 Rimborso mutui e altri finanziamenti a medio lungo termine		131.637,06	131.637,06
4.03.01.00.000 Rimborso Mutui e altri finanziamenti a medio lungo termine		131.637,06	131.637,06
4.03.01.04.003	Rimborso Mutui e altri finanziamenti a medio lungo termine a Cassa Depositi e Prestiti - Gestione CDP SPA	131.637,06	131.637,06
7.00.00.00.000 Uscite per conto terzi e partite di giro		493.155,08	493.155,08
7.01.00.00.000 Uscite per partite di giro		490.540,08	490.540,08
7.01.01.00.000 Versamenti di altre ritenute		124.135,73	124.135,73
7.01.01.02.001	Versamento delle ritenute per scissione contabile IVA (split payment)	124.135,73	124.135,73
7.01.02.00.000 Versamenti di ritenute su Redditi da lavoro dipendente		337.374,06	337.374,06
7.01.02.01.001	Versamenti di ritenute erariali su Redditi da lavoro dipendente riscosse per conto terzi	177.640,34	177.640,34
7.01.02.02.001	Versamenti di ritenute previdenziali e assistenziali su Redditi da lavoro dipendente riscosse per conto terzi	109.659,02	109.659,02
7.01.02.99.999	Altri versamenti di ritenute al personale dipendente per conto di terzi	50.074,70	50.074,70
7.01.99.00.000 Altre uscite per partite di giro		29.030,29	29.030,29
7.01.99.01.001	Spese non andate a buon fine	3.180,29	3.180,29
7.01.99.03.001	Costituzione fondi economici e carte aziendali	25.850,00	25.850,00
7.02.00.00.000 Uscite per conto terzi		2.615,00	2.615,00
7.02.99.00.000 Altre uscite per conto terzi		2.615,00	2.615,00
7.02.99.99.999	Altre uscite per conto terzi n.a.c.	2.615,00	2.615,00
Pagamenti da regolarizzare		0,00	0,00
0.00.0 0.99.9 97	PAGAMENTI DA REGOLARIZZARE PER PIGNORAMENTI (pagamenti codificati dal tesoriere)	0,00	0,00

SIOPE

PAGAMENTI

000727824 - COMUNE DI SAN PIERO PATTI


Importo nel periodo Importo a tutto il periodo

0.00.0 0.99.9 99	ALTRI PAGAMENTI DA REGOLARIZZARE (pagamenti codificati dal tesoriere)	0,00	0,00
------------------------	---	------	------

TOTALE PAGAMENTI

3.882.897,74

3.882.897,74



COMUNE DI SAN PIERO PATTI

Cap 98068

PROVINCIA DI MESSINA

Cod. Fiscale 86000390830

Partita I.V.A. 00756380838

CONTO DI BILANCIO 2019

Allegato ai sensi dell'art. 172 comma 1 lett. a del D.Lgs. 267/2000

Ai sensi dell'art 172 c.1 lettera a) del DL 267/2000 si riporta di seguito l'elenco degli indirizzi internet di pubblicazione del rendiconto della gestione, del bilancio consolidato deliberati e relativi al penultimo esercizio antecedente quello cui si riferisce il bilancio di previsione, dei rendiconti e dei bilanci consolidati delle unioni di comuni e dei soggetti considerati nel gruppo "amministrazione pubblica" di cui al principio applicato del bilancio consolidato allegato al decreto legislativo 23 giugno 2011, n. 118, e successive modificazioni, relativi al penultimo esercizio antecedente quello cui il bilancio si riferisce. Tali documenti contabili sono allegati al bilancio di previsione qualora non integralmente pubblicati nei siti internet indicati nell'elenco:

<http://www.comune.sanpieropatti.me.it> - Amministrazione Trasparente - Bilanci - Accessibile dalla sezione trasparenza presente nella homepage del sito istituzionale dell'Ente.



Il Responsabile dei Servizi Finanziari
(Dott.ssa Provvidenza Limina)

In ordine all'acclusa proposta di deliberazione, ai sensi dell'art. 53 della Legge 08-06-1990, n. 142, recepito dell'art. 1°, lettera i) della L.R. 11-12-1991, n. 48 e successive modifiche vengono espressi i relativi pareri come espresso:
IL RESPONSABILE del servizio interessato – per quanto concerne la regolarità tecnica – esprime parere: favorevole

Data.....**28 MAG. 2020**.....

Il Responsabile del Servizio



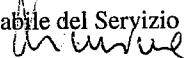
In ordine all'acclusa proposta di deliberazione e in ordine ai vincoli contenuti nell'art. 9 del D.L. 78/2009, convertito nella legge 3 agosto 2009, n. 102, nonché dalla circolare del Ministero dell'Economia e Finanza 6 aprile 2011, n. 11, il RESPONSABILE del servizio interessato DICHIARA: che in relazione all'impegno di spesa di € _____ è stato preventivamente accertato che il programma dei conseguenti pagamenti è compatibile sia con gli stanziamenti di bilancio, sia con le regole di finanza pubblica e, conseguentemente con il rispetto di quanto previsto dal patto di stabilità interno, nonché con gli indirizzi posti da questa Amministrazione.

Il Responsabile del Servizio

IL RESPONSABILE di ragioneria per quanto concerne la regolarità contabile esprime parere: favorevole

Data.....**28 MAG. 2020**.....

Il Responsabile del Servizio



Inoltre, il responsabile del servizio finanziario, a norma dell'art. 55 della Legge 08-06-1990, n. 142 recepito dell'art. 1, comma 1°, lettera i) della L.R. 11-12-1991, n. 48 e successive modificazioni, nonché l'art. 153, comma 5 D.Lgs 267/2000

ATTESTA

Che la complessiva spesa di €, trova copertura finanziaria alla MISSIONE.....
PROGRAMMA..... TITOLO..... CAPITOLO P.E.G..... del bilancio 2020

Data.....

Il Responsabile del Servizio

LA GIUNTA MUNICIPALE

VISTA la superiore proposta di deliberazione;
CONSIDERATO che

VISTA la Legge 08-06-1990, n. 142 così come recepita con Legge Regionale 11-12-1991, n. 48 e successive modificazioni;
VISTO lo Statuto Comunale;
VISTA la Circolare n. 02 dell'11-04-1992 dell'Assessorato Regionale degli Enti Locali;
VISTI i pareri favorevoli espressi ai sensi dell'art. 53 della Legge 08-06-1990, n. 142 recepito dall'art. 1, comma 1°, lettera i) della L.R. 11-12-1991, n. 48 e successive modificazioni;
VISTO l'O.A.EE.LL. vigente in Sicilia;
con voti unanimi, resi nelle forme di legge.

DELIBERA

di approvare l'acclusa proposta di deliberazione che si intende integralmente trascritta ad ogni effetto di legge nel presente dispositivo.


LA GIUNTA MUNICIPALE


- con separata votazione espressa ad unanimità di voti e nelle forme di legge,


DELIBERA

- Dichiarare il presente atto immediatamente esecutivo.

Il presente verbale, dopo la lettura si sottoscrive per conferma

L' Assessore Anziano


Il Sindaco


Il Segretario Comunale
Dott.ssa LIMINA Provvidenza


Il presente atto è stato pubblicato all' Albo

Pretorio On Line il 28-05-2020
e fino al 12-06-2020

F. J. L'Addetto
Sig. Di Dio Giovanni

CERTIFICATO DI PUBBLICAZIONE

Il sottoscritto Segretario certifica , su conforme attestazione dell' Addetto , che la presente deliberazione :
E' stata pubblicata all' Albo Pretorio On Line il giorno
per 15 gg. consecutivi

Dal 28-05-2020 al 12-06-2020

Li _____

Il Segretario Comunale
F. J. DOTT. LIMINA PROVVIDENZA

Il sottoscritto Segretario Comunale , visti gli atti d'ufficio ,

ATTESTA

Che la presente deliberazione, pubblicata all' Albo Pretorio Comunale On Line il 28-05-2020

E' DIVENUTA ESECUTIVA IL GIORNO 28-05-2020

Decorsi dieci giorni dalla pubblicazione art. 12 comma 1 L. R. 44/91 ;

Perché dichiarata immediatamente esecutiva ai sensi dell'art. 12 comma 2 L.R. 44/91;

Dalla Residenza Municipale , Li 28-05-2020

Il Segretario Comunale
F. J. Dott.ssa LIMINA Provvidenza