



**COMUNE DI SAN PIERO PATTI**  
Provincia di Messina

Registro  
N. 34

27-06-2020

**ORIGINALE DI DELIBERAZIONE DI  
CONSIGLIO COMUNALE**

**Oggetto:** Approvazione Rendiconto della gestione  
esercizio finanziario 2019.

*COPIA*

L'anno duemilaventi il giorno VENTISETTE del mese di LUGLIO  
Con inizio alle ore 18,30, nella sala delle adunanze del Comune .  
Alla convocazione in seduta \_\_\_\_\_ ordinaria che è stata partecipata ai signori consiglieri a  
norma di legge , risultano all'appello nominale :

CONSIGLIERI	Presenti	Assenti	CONSIGLIERI	Presenti	Assenti
MARTINO Daniela	X		CAMUTI Gian Luca	X	
FORZANO Giuseppe		X	PAGANA Francesco		X
FIORE Sergio Gaetano	X		PAGLAZZO Vincenzina	X	
HAMLAOUI SAPORITO Leila	X		NEPUMACENO Katia	X	
CATALANO Carmela	X				
DI BELLA Gian Luca	X				
INTERDONATO Armando		X			
SCAGLIONE Antonino	X				

Assegnati n. 12 in carica n. 12 presenti n. 9 Assenti n. 3  
Fra gli assenti sono giustificati ( art. 173 dell'Ord. EE.LL. ) i signori :

La Sig.ra MARTINO Daniela, nella sua qualità di Presidente , verificato il numero legale degli intervenuti , assume la presidenza e designa scrutatori i Signori :

Partecipa il Segretario Comunale Dott.ssa LIMINA Provvidenza

La seduta è pubblica . Sono presenti il Sindaco e gli Assessori : CAMUTI - MARCHELLO - DI BELLA

## AREA RAGIONERIA

### PROPOSTA DI DELIBERAZIONE DEL CONSIGLIO COMUNALE

N. 22

Del **23 MAG. 2020**

**OGGETTO:** Approvazione Rendiconto della gestione esercizio finanziario 2019.

Visto il decreto legislativo 18 agosto 2000, n. 267, "Testo Unico delle leggi sull'ordinamento degli Enti Locali";

Visto il D. Lgs. n. 118 del 23/06/2011 "Disposizioni in materia di armonizzazione dei sistemi contabili e degli schemi di bilancio delle Regioni, degli enti locali e dei loro organismi, a norma degli articoli 1 e 2 della Legge 5 maggio 2009, n. 42". Come modificato ed integrato dalla L. 23 dicembre 2014, n. 190 ed il D.L. 19 giugno 2015, n. 78.;

Richiamato l'art. 151, comma 7, del decreto legislativo 18 agosto 2000, n. 267 (T.U.E.L), che fissa al 30 aprile la scadenza per l'approvazione del rendiconto degli Enti Locali;

**PRESO ATTO** che ai sensi dell'art. 227, comma 2, del D.Lgs. n. 267/2000 e s.m.i, il Rendiconto della gestione è approvato entro il 30 aprile dell'anno successivo dall'Organo consiliare;

**CONSIDERATO CHE** l'art. 107 "*Differimento di termini amministrativo-contabili*" del D.L. 17/03/2020 n. 18, cosiddetto Decreto "Cura Italia", al comma 1 stabilisce che in considerazione della situazione straordinaria di emergenza sanitaria derivante dalla diffusione dell'epidemia da COVID-19 e della oggettiva necessità di alleggerire i carichi amministrativi di enti ed organismi pubblici anche mediante la dilazione degli adempimenti e delle scadenze, il termine per l'adozione dei rendiconti 2019 per gli enti e i loro organismi strumentali destinatari delle disposizioni del titolo primo del decreto legislativo 23 giugno 2011, n. 118, ordinariamente fissato al 30 aprile 2020, è differito al 31 maggio 2020;

Con la Legge 24 aprile 2020, n. 27 "Conversione in legge, con modificazioni, del decreto-legge 17 marzo 2020, n. 18", recante misure di potenziamento del Servizio sanitario nazionale e di sostegno economico per famiglie, lavoratori e imprese connesse all'emergenza epidemiologica da COVID-19. Proroga dei termini per l'adozione di decreti legislativi.", al comma 1, lettera b) viene **differito al 30 giugno 2020 il termine per l'approvazione dei rendiconti di gestione per l'esercizio finanziario 2019** per gli enti e i loro organismi strumentali destinatari delle disposizioni del titolo I del decreto legislativo 23 giugno 2011, n. 118.

Dato atto che il sopra citato decreto legislativo 18 agosto 2000, n. 267, all'articolo 227, comma 1 prevede che la dimostrazione dei risultati di gestione avvenga mediante il rendiconto della gestione, il quale comprende il conto del bilancio, il conto economico e lo stato patrimoniale. Inoltre al comma 5 dispone che "Al rendiconto della gestione sono allegati i documenti previsti dall'art. 11 comma 4 del decreto legislativo 23 giugno 2011, n. 118, e successive modificazioni, ed i seguenti documenti:

- a) l'elenco degli indirizzi internet di pubblicazione del rendiconto della gestione, del bilancio consolidato deliberati e relativi al penultimo esercizio antecedente quello cui si riferisce il bilancio di previsione, dei rendiconti e dei bilanci consolidati delle unioni di comuni di cui il comune fa parte e dei soggetti considerati nel gruppo "amministrazione pubblica" di cui al principio applicato del bilancio consolidato allegato al decreto legislativo 23 giugno 2011, n. 118, e successive modificazioni, relativi al penultimo esercizio antecedente quello cui il bilancio si riferisce. Tali documenti contabili sono allegati al rendiconto della gestione qualora non integralmente pubblicati nei siti internet indicati nell'elenco;
- b) la tabella dei parametri di riscontro della situazione di deficitarietà strutturale redatta ai sensi del DM 28/12/2018 che evidenzia che il Comune non si trova in condizioni strutturalmente deficitarie ;
- c) il piano degli indicatori e dei risultati di bilancio".

#### VISTI:

- la deliberazione del Consiglio comunale n. 9 del 30/03/2019 con la quale è stato approvato il I Documento Unico di Programmazione 2019-2021 ;
- la deliberazione del Consiglio comunale n. 21 del 30/03/2019 con la quale è stato approvato il Bilancio di Previsione 2019-2021;

- la delibera di C.C. n. 46 del 30/07/2019 con la quale è stato approvato l'assestamento generale e la salvaguardia degli equilibri di bilancio es. fin. 2018 ai sensi dell'art. 175 comma 8 e art. 193 comma 2 del D.Lgs. 267/2000;
  - la delibera di Giunta Municipale n. 69 del 04/05/2020 con la quale è stato approvato il riaccertamento ordinario dei residui attivi e passivi ai sensi dell'art. 3 comma 4 del d.lgs. 118/2011;
  - la delibera di Giunta Municipale n. 80 del 28/05/2020 con la quale è stato approvato lo schema di rendiconto e la relazione al conto di bilancio esercizio finanziario 2019;
- Che, come previsto dal vigente Regolamento di Contabilità e dall'articolo 151, comma 2, del decreto legislativo 18 agosto 2000, n. 267, il rendiconto e la relazione illustrativa approvati dalla Giunta sono stati inoltrati al Revisore dei Conti per il relativo parere e messi a disposizione dei Consiglieri Comunali;
- Visto il rendiconto della gestione 2019 che evidenzia il seguente risultato di amministrazione:

COMUNE DI SAN PIERO PATTI (ME)  
**QUADRO GENERALE RIASSUNTIVO 2019**

Allegato n. 10 - Rendiconto della gestione

ENTRATE	ACCERTAMENTI	INCASSI	SPESE	IMPEGNI	PAGAMENTI
Fondo di cassa all'inizio dell'esercizio		477.125,77			
Utilizzo avanzo di amministrazione <sup>1)</sup> di cui Utilizzo Fondo anticipazioni di liquidità	454.645,69 0,00		Disavanzo di amministrazione <sup>2)</sup>	0,00	
Fondo pluriennale vincolato di parte corrente <sup>3)</sup>	300.375,51		Disavanzo derivante da debito autorizzato e non contratto ripianato con accensione di prestiti <sup>4)</sup>	0,00	
Fondo pluriennale vincolato in capitale <sup>5)</sup> di cui Fondo pluriennale vincolato in capitale finanziato da debito	509.319,40 0,00				
Fondo pluriennale vincolato per incremento di attività finanziarie <sup>6)</sup>	0,00				
<b>Titolo 1 - Entrate correnti di natura tributaria, contributiva e perequativa<sup>7)</sup></b>	<b>1.775.510,74</b>	<b>1.726.175,22</b>	<b>Titolo 1 - Spese correnti</b>	<b>3.221.699,91</b>	<b>2.588.299,44</b>
<b>Titolo 2 - Trasferimenti correnti</b>	<b>1.420.098,17</b>	<b>1.170.197,72</b>	Fondo pluriennale vincolato in parte corrente <sup>8)</sup>	291.524,52	
<b>Titolo 3 - Entrate straordinarie</b>	<b>192.865,11</b>	<b>164.232,18</b>			
<b>Titolo 4 - Entrate in conto capitale</b>	<b>155.660,05</b>	<b>103.990,66</b>	<b>Titolo 2 - Spese in conto capitale</b>	<b>237.410,89</b>	<b>271.606,16</b>
<b>Titolo 5 - Entrate da riduzione di attività finanziarie</b>	<b>0,00</b>	<b>0,00</b>	Fondo pluriennale vincolato in capitale <sup>9)</sup>	619.454,27	
			di cui Fondo pluriennale vincolato in capitale finanziato da debito	0,00	
			<b>Titolo 3 - Spese per incremento di attività finanziarie</b>	<b>0,00</b>	<b>0,00</b>
			Fondo pluriennale vincolato per attività finanziarie <sup>10)</sup>	0,00	0,00
<b>Titolo 6 - Accensione di prestiti</b>	<b>3.743.200,07</b>	<b>3.574.585,61</b>	<b>Totale spese finali</b>	<b>4.309.091,97</b>	<b>3.258.103,60</b>
	0,00	30.340,93	Fondo anticipazioni di liquidità <sup>11)</sup>	131.637,00	131.637,00
<b>Titolo 7 - Anticipazioni da rimborsare (credito)</b>	<b>0,00</b>	<b>0,00</b>	<b>Titolo 4 - Rimborsamento di prestiti</b>	<b>0,00</b>	<b>0,00</b>
<b>Titolo 9 - Entrate per conto di terzi e partite di giro</b>	<b>497.690,57</b>	<b>497.119,07</b>	<b>Titolo 5 - Chiusura Anticipazioni (a studio)</b>	<b>0,00</b>	<b>0,00</b>
			<b>Titolo 7 - Spese per conto terzi e partite di giro</b>	<b>497.690,57</b>	<b>497.153,08</b>
<b>Totale entrate dell'esercizio</b>	<b>4.240.920,64</b>	<b>3.152.341,61</b>	<b>Totale spese dell'esercizio</b>	<b>4.998.419,60</b>	<b>3.882.997,74</b>
<b>TOTALE COMPLESSIVO ENTRATE</b>	<b>5.545.261,24</b>	<b>4.649.487,58</b>	<b>TOTALE COMPLESSIVO SPESE</b>	<b>4.998.419,60</b>	<b>3.882.997,74</b>
<b>DISAVANZO DI COMPETENZA</b>	<b>0,00</b>		<b>AVANZO DI COMPETENZA/FONDO DI CASSA</b>	<b>546.941,84</b>	<b>706.169,84</b>
di cui Disavanzo di debito autorizzato e non contratto formalizzato <sup>12)</sup>	0,00				
<b>TOTALE A PAREGGIO</b>	<b>5.545.261,24</b>	<b>4.649.487,58</b>	<b>TOTALE A PAREGGIO</b>	<b>5.545.261,24</b>	<b>4.649.487,58</b>

1) Utilizzo dell'avanzo di competenza dell'esercizio precedente e dell'avanzo di competenza dell'esercizio precedente di bilancio.  
 2) Differenza tra le entrate e le uscite correnti, al netto delle anticipazioni di liquidità e delle anticipazioni di capitale.  
 3) Fondo pluriennale vincolato di parte corrente, costituito dalle somme accantonate in bilancio per le spese correnti di competenza dell'esercizio precedente.  
 4) Differenza tra le uscite correnti e le entrate correnti, al netto delle anticipazioni di liquidità e delle anticipazioni di capitale.  
 5) Fondo pluriennale vincolato in capitale, costituito dalle somme accantonate in bilancio per le spese in conto capitale di competenza dell'esercizio precedente.  
 6) Fondo pluriennale vincolato per incremento di attività finanziarie, costituito dalle somme accantonate in bilancio per le spese in conto capitale di competenza dell'esercizio precedente.  
 7) Entrate correnti di natura tributaria, contributiva e perequativa.  
 8) Fondo pluriennale vincolato in parte corrente, costituito dalle somme accantonate in bilancio per le spese correnti di competenza dell'esercizio precedente.  
 9) Fondo pluriennale vincolato in capitale, costituito dalle somme accantonate in bilancio per le spese in conto capitale di competenza dell'esercizio precedente.  
 10) Fondo pluriennale vincolato per incremento di attività finanziarie, costituito dalle somme accantonate in bilancio per le spese in conto capitale di competenza dell'esercizio precedente.  
 11) Fondo anticipazioni di liquidità, costituito dalle somme accantonate in bilancio per le spese correnti di competenza dell'esercizio precedente.  
 12) Differenza tra le uscite correnti e le entrate correnti, al netto delle anticipazioni di liquidità e delle anticipazioni di capitale.

GESTIONE DEL BILANCIO	
a) Avanzo di competenza (+) / Disavanzo di competenza (-)	546.941,84
b) Risorse accantonate e sciolte nel bilancio dell'esercizio N (+) (-)	103.324,51
c) Risorse vincolate nel bilancio (+) (-)	11.352,48
d) Equilibrio di bilancio (a+b-c)	427.164,65

GESTIONE DEGLI ACCANTONAMENTI IN SEDE DI RENDICONTO	
a) Equilibrio di bilancio (+) (-)	427.164,65
b) Situazione accantonamenti effettuata in sede di rendiconto (+) (-) (%)	52.664,16
c) Equilibrio complessivo (a+b)	374.500,57

- Visti :
- la relazione della Giunta al rendiconto, comprensiva dei risultati conseguiti in merito agli obiettivi strategici e ai programmi illustrati nella stessa;
  - gli allegati al rendiconto di gestione 2019;
  - la situazione patrimoniale alla gestione 2019, redatta ai sensi del DL Fiscale "conversione in Legge con modificazioni del dl n° 124/2019" (Legge 19 dicembre 2019, n° 157, pubblicata su G.U. n. 301 del 30.12.2019), art. 57 – comma 2 ter;
- Verificato che:
- dal calcolo dei parametri di rilevazione delle condizioni di deficitarietà previsti dal decreto datato 28/12/2018 ed emanato dal Ministero dell'Interno, l'ente non risulta strutturalmente deficitario;
  - i prospetti delle entrate e delle uscite dei dati SIOPE contenenti i valori cumulati dell'anno di riferimento e la relativa situazione delle disponibilità liquide predisposti ai sensi dell'articolo 77-quater, comma 11, decreto legge 25 giugno 2008 n. 112 e dell'articolo 2, comma 1, decreto del Ministero dell'Economia e delle Finanze 23 dicembre 2009 risultano corrispondenti alle scritture contabili dell'ente e del tesoriere;

- le spese di rappresentanza sostenute dagli organi di governo dell'ente nell'anno 2019 sono elencate nel prospetto allegato a questo rendiconto nel rispetto dell' articolo 16, comma 26, del decreto legge 13 agosto 2011, n. 138 e del D.M. 23/01/2012, prospetto che verrà trasmesso alla competente Sezione regionale di controllo della Corte dei conti e pubblicato sul sito internet del Comune di San Piero Patti entro dieci giorni.
- con delibera di G.M. n. 53 03/04/2020 del è stato aggiornato l'inventario dei beni immobili e mobili, ai sensi dell'articolo 230, comma 7, del decreto legislativo 18 agosto 2000, n. 267;
- è stato predisposto piano degli indicatori e dei risultati di bilancio;

**CONSIDERATO** che la popolazione residente nel comune di San Piero Patti è inferiore ai 5.000 abitanti;

Visto inoltre:

l'art. 232 del D.Lgs. n. 267/2000 il quale prevede al comma 1 che gli enti locali garantiscono la rilevazione dei fatti gestionali sotto il profilo economico-patrimoniale e il rispetto del principio contabile generale n. 17 della competenza economica e dei principi applicati della contabilità economico-patrimoniale di cui agli allegati n. 1 e 4.3 del D.Lgs. n. 118/11 e s.m.i.;

Vista la delibera di consiglio comunale n. 57 del 21.08.2019 avente ad oggetto "Rinvio contabilità economico patrimoniale fino all'esercizio 2019 – art. 15 quater Decreto Legge 30 aprile 2019 n.34,convertito in Legge 28 giugno 2019 n.58"

**VALUTATO** opportuno **avvalersi**, relativamente alla **contabilità economico patrimoniale (CEP)**, della **facoltà prevista dal DL Fiscale** "conversione in Legge con modificazioni del dl n° 124/2019" (Legge 19 dicembre 2019, n° 157, pubblicata su G.U. n. 301 del 30.12.2019), che all'**art. 57 – comma 2 ter**, dispone:

*Al comma 2 dell'articolo 232 del testo unico delle leggi sull'ordinamento degli enti locali, di cui al decreto legislativo 18 agosto 2000, n. 267, sono apportate le seguenti modificazioni:*

- a) al primo periodo, le parole: «fino all'esercizio 2019» sono soppresse;*
- b) al secondo periodo, le parole da: «Gli enti locali» fino a: «31 dicembre 2019» sono sostituite dalle seguenti: «**Gli enti locali che optano per la facoltà di cui al primo periodo allegano al rendiconto una situazione patrimoniale al 31 dicembre dell'anno precedente.**».*

Visto l'art.233-bis del D.Lgs. n. 267/2000 il quale prevede che il bilancio consolidato di gruppo è predisposto secondo le modalità previste dal D.Lgs. 118/2011 e s.m.i ed è redatto secondo lo schema previsto dall'allegato n. 11 del D.Lgs. 118/2011 e s.m.i.;

**VISTO** il comma 831 della legge di bilancio n. 145/2018, che abolisce l'obbligo di redazione del bilancio consolidato a carico dei Comuni fino a 5000 abitanti, in parziale accoglimento di una proposta emendativa dell'ANCI che comprendeva un più ampio pacchetto di misure di semplificazioni contabili per i piccoli Comuni, che non risultano invece approvate;

Vista la delibera di consiglio comunale n. 58 del 21.08.2019 avente ad oggetto "Esonero redazione bilancio consolidato ai sensi del comma 831 della legge di bilancio n. 145/2018";

Visti:

- il Decreto Legislativo 18 agosto 2000, n. 267, e successive modifiche e integrazioni;
- il Decreto Legislativo 23 giugno 2011 n.118 e successive modifiche e integrazioni;
- il Decreto Legislativo 10 agosto 2014, n. 126 che ha modificato ed integrato il D. Lgs. 23 giugno 2011, n. 118, con riferimento ai sistemi contabili ed agli schemi di bilancio delle Regioni, degli enti locali e dei loro organismi, a norma degli articoli 1 e 2 della L. 5 maggio 2009, n. 42.
- lo statuto del Comune;
- il vigente regolamento di contabilità;

#### PROPONE

- 1) Di approvare, ai sensi dell'art. 227, comma 2, del D.Lgs. n. 267/2000 e dell'art. 18, comma 1, lett. b) del D.Lgs. n. 118/2011, il rendiconto della gestione relativo all'esercizio finanziario 2019 redatto secondo lo schema di cui all'allegato 10 al D.Lgs. n. 118/2011, allegato al presente provvedimento quale parte integrante e sostanziale, nelle seguenti risultanze finali riepilogative:

**QUADRO GENERALE RIASSUNTIVO 2019**

ENTRATE	ACCERTAMENTI	INCASSI	SPESE	IMPEGNI	PAGAMENTI
Fondo di cassa all'inizio dell'esercizio		497.125,77			
Utilizzo avanzo di amministrazione <sup>1)</sup> di cui Fondo Fondo accantonamento di riserva	474.645,89 0,00		Disavanzo di amministrazione <sup>2)</sup>	0,00	
Fondo pluriennale vincolato di parte corrente <sup>3)</sup>	370.375,51		Disavanzo derivante da debiti autorizzati e non contrattati risparmiati con accensione di prestiti <sup>4)</sup>	0,00	
Fondo pluriennale vincolato in capitale <sup>5)</sup> di cui Fondo pluriennale vincolato in capitale finanziato da debito Finanziario <sup>6)</sup>	519.319,40 0,00 0,00				
Titolo 1 - Entrate derivanti da natura tributaria, contributiva e percepibile	1.775.518,74	1.730.175,22	Titolo 1 - Spese correnti Fondo pluriennale vincolato di parte corrente <sup>3)</sup>	3.221.098,91	2.590.299,44
Titolo 2 - Trasferimenti correnti	1.428.698,17	1.370.107,22	Titolo 2 - Spese in conto capitale Fondo pluriennale vincolato in capitale <sup>5)</sup>	678.436,27	271.808,13
Titolo 3 - Entrate straordinarie	782.868,11	764.212,18	Titolo 3 - Spese per incremento di attività finanziarie Fondo pluriennale vincolato per attività finanziarie <sup>6)</sup>	0,00	0,00
Titolo 4 - Entrate in conto capitale	155.660,05	103.000,69			
Titolo 5 - Entrate da riduzione di attività finanziarie	0,00	0,00			
<b>Totale entrate finali</b>	<b>3.743.230,07</b>	<b>3.574.695,61</b>	<b>Totale spese finali</b>	<b>4.369.091,97</b>	<b>3.250.165,61</b>
Titolo 6 - Accensione di prestiti	0,00	80.636,33	Titolo 4 - Rimborso di prestiti Fondo accantonamento di riserva <sup>7)</sup>	131.637,06	131.637,06
Titolo 7 - Anticipazioni da istituto tesoreria/cassiere	0,00	0,00	Titolo 5 - Chiusura Anticipazioni da istituto tesoreria/cassiere	0,00	0,00
Titolo 8 - Entrate per conto di terzi e partite di giro	497.640,57	497.119,07	Titolo 7 - Spese per conto terzi e partite di giro	497.640,57	493.150,59
<b>Totale entrate dell'esercizio</b>	<b>4.240.920,64</b>	<b>4.172.341,81</b>	<b>Totale spese dell'esercizio</b>	<b>4.938.419,60</b>	<b>3.882.097,71</b>
<b>TOTALE COMPLESSIVO ENTRATE</b>	<b>5.545.261,21</b>	<b>4.649.407,58</b>	<b>TOTALE COMPLESSIVO SPESA</b>	<b>1.998.419,60</b>	<b>3.832.897,71</b>
DISAVANZO DI COMPETENZA di cui Disavanzo da debito autorizzato e non contratto formato da non autorizzato	0,00 0,00		AVANZO DI COMPETENZA/FONDO DI CASSA	556.841,64	728.599,84
<b>TOTALE A PAREGGIO</b>	<b>5.545.261,21</b>	<b>4.649.407,58</b>	<b>TOTALE A PAREGGIO</b>	<b>5.545.261,21</b>	<b>4.649.407,58</b>

1) Per "Avanzo di amministrazione" si intende l'avanzo costituito al 31/12/19 dalle somme di competenza dell'esercizio dell'esercizio 2019 e 2018.  
 2) Il disavanzo di competenza è formato dal conto del bilancio di competenza, con gli addetti di competenza dell'esercizio 2019 e 2018.  
 3) L'importo delle somme di competenza dell'esercizio 2019 e 2018, con il contributo del Fondo Fondo accantonamento di riserva.  
 4) Le somme di competenza dell'esercizio 2019 e 2018, con il contributo del Fondo Fondo accantonamento di riserva.  
 5) Le somme di competenza dell'esercizio 2019 e 2018, con il contributo del Fondo Fondo accantonamento di riserva.  
 6) Le somme di competenza dell'esercizio 2019 e 2018, con il contributo del Fondo Fondo accantonamento di riserva.  
 7) Le somme di competenza dell'esercizio 2019 e 2018, con il contributo del Fondo Fondo accantonamento di riserva.

GESTIONE DEL BILANCIO	
a) Avanzo di competenza (+) / Disavanzo di competenza (-)	556.841,64
b) Risorse accantonate stanziato nel bilancio dell'esercizio N (+) (-)	103.324,51
c) Risorse vincolate nel bilancio (+) (-)	11.352,48
d) Equilibri di bilancio (da-b-c)	427.164,63

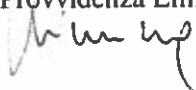
GESTIONE DEGLI ACCANTONAMENTI IN SEDE DI RENDICONTO	
a) Equilibri di bilancio (+) / (-)	427.164,63
b) Variazione accantonamenti effettuata in sede di rendiconto (+) / (-) (-)	52.694,04
c) Equilibrio complessivo (da-b)	374.500,59

- 2) Di approvare i seguenti allegati agli atti del servizio finanziario, redatti secondo lo schema di rendiconto armonizzato di cui ai modelli previsti dall'allegato 10 del D.Lgs. n. 118/2011:
- a. il conto del bilancio entrate e riepilogo titoli;
  - b. il conto di bilancio spese – riepilogo per missioni e riepilogo titoli;
  - c. quadro generale riassuntivo;
  - d. equilibri di bilancio;
  - e. stato patrimoniale;
  - f. prospetto dimostrativo del risultato di amministrazione;
  - g. elenco analitico delle risorse accantonate – allegato A1;
  - h. elenco analitico delle risorse vincolate – allegato A2;
  - i. elenco analitico delle risorse destinate ad investimenti – allegato A3;
  - j. composizione per missioni e programmi del Fondo Pluriennale Vincolato;
  - l. composizione dell'accantonamento al fondo crediti di dubbia esigibilità;
  - m. prospetto entrate per titoli, tipologie e categorie;
  - n. riepilogo spese per titoli e macroaggregati – Impegni e prospetto spese per missioni programmi e macroaggregati-impegni- pagamenti competenza e residui ;
  - o. accertamenti assunti nell'esercizio 2019 e negli esercizi precedenti imputati all'anno successivo cui si riferisce il rendiconto e agli anni seguenti;
  - p. impegni assunti nell'esercizio 2019 e negli esercizi precedenti imputati all'anno successivo cui si riferisce il rendiconto e agli anni seguenti;
  - q. tabella parametri di deficitarietà;
  - r. prospetto di cui all'articolo 8, comma 1, del Decreto Legge 24 aprile 2014, n. 66 – entrate;
  - s. prospetto di cui all'articolo 8, comma 1, del Decreto Legge 24 aprile 2014, n. 66-spese
  - t. elenco dei residui attivi e passivi;


- u. piano degli indicatori di bilancio;
- w. indicatore tempestività dei pagamenti - anno 2019;
- x. il prospetto dei dati SIOPE
- y; elenco spese di rappresentanza anno 2019;
- z. elenco indirizzi internet ai sensi dell'art. 172 comma 1 lett. a del D.Lgs. 267/2000;

- 3) Di approvare la relazione illustrativa della Giunta comunale al rendiconto della gestione 2019, ai sensi del comma 6 dell'art. 151 del D.Lgs. 18 agosto 2000, n. 267, in atti – ma facente parte integrante della presente deliberazione;
- 4) Di dare atto che, in base alla tabella dei parametri di deficitarietà strutturale, redatta ai sensi del Decreto del Ministero dell'Interno di concerto con il Ministero dell'Economia e delle Finanze del 28.12.2018 allegata al rendiconto della gestione, l'Ente non risulta deficitario;
- 5) Di prendere atto che non sono stati comunicati debiti fuori bilancio da riconoscersi al 31/12/2019;
- 6) Di provvedere ai sensi dell'art 16 comma 26 del D.L. n. 138/2011 convertito nella Legge n. 148/2011, alla trasmissione alla Corte dei Conti – sezione regionale di controllo e alla pubblicazione nel sito istituzionale dell'Ente, dell'elenco delle spese di rappresentanza sostenute dagli organi di governo nell'esercizio 2019;
- 7) Di trasmettere i dati del rendiconto della gestione 2019 alla Banca dati della pubblica amministrazione (BDAP) ai sensi del D.M. del 12 maggio 2016.
- 8) Di provvedere alla pubblicazione del rendiconto della gestione in forma sintetica, aggregata e semplificata, sul sito internet dell'Ente ai sensi del DPCM 22/09/2014 modificato con D.M. 29.04.2016
- 9) Dichiarare la presente immediatamente eseguibile ai sensi dell'articolo 134, comma 4, del decreto legislativo 18 agosto 2000, n. 267, stante l'urgenza di approvare il Rendiconto.

Il Responsabile dei Servizi Finanziari.  
(Dott.ssa Provvidenza Limina)



Il Sindaco  
(Salvatore Mario Fiore)



## IL PRESIDENTE

Procede ponendo in discussione l'argomento "Approvazione Rendiconto della Gestione Esercizio Finanziario 2019"

Camuti preannuncia una loro proposta sull'applicazione dell'avanzo.

Il Sindaco puntualizza che l'avanzo registrato trova origine dal FCDE che si è potuto ridurre, dal fondo di riserva che è residuo e dalle economie registrate.

Camuti chiede spiegazioni sul fondo di cassa.

Risponde il Revisore dr. Donato che chiarisce come il risultato di amministrazione non vada confuso con il risultato di casa perché sono due cose diverse; ciò che va evidenziato è la difficoltà di riscossione delle entrate proprie, va chiarita la situazione dei bilanci delle società miste di cui si fa parte, poi chiederò una relazione sul contenzioso per verificare lo stato dei procedimenti in corso e quindi verificare se il fondo contenzioso sia sufficiente o vada implementato;

Il Sindaco evidenzia come delle risorse disponibili nel 2019 sono residue solo 10.000 euro circa, una cosa eccezionale e va evidenziato l'impegno e il lavoro delle strutture comunali la valutazione politica spetta al consiglio.

Camuti osserva che circa 84000 euro non si sono spese benché destinate.

Il Sindaco chiarisce che la somma era destinata ad una transazione che non si è potuta chiudere nell'esercizio per problemi tecnici.

Camuti rileva che non si è concluso il procedimento e poi come dagli atti del revisore si rilevi pure un riferimento a sentenze non passate in giudicato, per questo noi ci asterremo.

## IL CONSIGLIO

Vista la proposta con oggetto "Approvazione Rendiconto della Gestione Esercizio Finanziario 2019"

Sentita l'esposizione della proposta da parte del Sindaco e gli interventi svolti;

Visto il d.lgs 267/2000;

Visto lo Statuto Comunale;

Con sei voti favorevoli e tre astenuti (minoranza)

## DELIBERA


Di approvare la proposta "Approvazione Rendiconto della Gestione Esercizio Finanziario 2019"

## IL CONSIGLIO

Su istanza del Sindaco, stante l'urgenza di poter disporre dell'avanzo registrato

## DELIBERA

Di rendere l'atto immediatamente esecutivo.



In ordine all'acclusa proposta di deliberazione , ai sensi dell'art. 53 della Legge 08-06-1990 , n. 142 , recepito dell'art. 1° , lettera i ) della L.R. 11-12-1991 , n. 48 e successive modifiche vengono espressi i relativi pareri come espresso:

IL RESPONSABILE del servizio interessato – per quanto concerne la regolarità tecnica – esprime parere : favorevole

Data..... 28 MAG. 2020

Il Responsabile

In ordine all'acclusa proposta di deliberazione e in ordine ai vincoli,contenuti nell'art. 9 del D.L. 78/2009,convertito nella legge 3 agosto 2009,n.102,nonché dalla circolare del Ministero dell'Economia e Finanza 6 aprile 2011,n. 11,il RESPONSABILE del servizio interessato DICHIARA:che in relazione all'impegno di spesa di € \_\_\_\_\_ è stato preventivamente accertato che il programma dei conseguenti pagamenti è compatibile sia con gli stanziamenti di bilancio,sia con le regole di finanza pubblica e,conseguentemente con il rispetto di quanto previsto dal patto di stabilità interno,nonché con gli indirizzi posti da questa Amministrazione.

Il Responsabile del Servizio

IL RESPONSABILE di ragioneria – per quanto concerne la regolarità contabile – esprime parere: favorevole

Data..... 28 MAG. 2020

Il Responsabile

Inoltre , il responsabile del servizio finanziario , a norma dell'art. 55 della Legge 08-06-1990 , n. 142 recepito dell'art.1, comma 1° , lettera i ) della L.R. 11-12-1991 , n. 48 e successive modificazioni , nonché l'art. 153 , comma 5 D.Lgs 267/2000

#### ATTESTA

Che la complessiva spesa di € ....., trova copertura finanziaria alla Missione .....

Programma ..... Titolo ..... CAPITOLO P.E.G.....del bilancio 2019

Il Ragioniere

IL CONSIGLIO COMUNALE

Il presente verbale, dopo la lettura si sottoscrive per conferma

Il Consigliere anziano

*[Signature]*

Il Presidente

*[Signature]*

Il Segretario Comunale

Dott.ssa Provvidenza Limina

*[Signature]*

Il presente atto è stato pubblicato all'Albo Pretorio On Line

Il 30-06-2020

E fino al 15-07-2020

L'Addetto

*F.B.* Sig. Giovanni Di Dio

### CERTIFICATO DI PUBBLICAZIONE

Il sottoscritto Segretario certifica, su conforme attestazione dell'Addetto, che la presente deliberazione:

E' stata pubblicata all'Albo Pretorio On Line il giorno 30-06-2020  
per 15 gg. consecutivi

E' rimasta all'Albo Pretorio On Line per 15 gg. consecutivi  
Dal 30-06-2020 al 15-07-2020

Li \_\_\_\_\_

Il Segretario Comunale  
Dott.ssa Provvidenza Limina

*F.B.*

Il sottoscritto Segretario Comunale, visti gli atti d'ufficio,

### ATTESTA

Che la presente deliberazione, pubblicata all'Albo Pretorio On Line il 30-06-2020

E' DIVENUTA ESECUTIVA IL GIORNO 27-06-2020

Decorsi dieci giorni dalla pubblicazione art. 12 comma 1 L.R. 44/91;

Perché dichiarata urgente ed immediatamente esecutiva ai sensi dell'art. 16 della L.R. 44/91.

Dalla Residenza Municipale, Li 27-06-2020

Il Segretario Comunale  
Dott.ssa Provvidenza Limina

*F.B.*

# **RELAZIONE SULLA GESTIONE ALLEGATA AL RENDICONTO**

**ANNO 2019**

**COMUNE DI SAN PIERO PATTI**

**CITTA' METROPOLITANA DI MESSINA**

**INTRODUZIONE GENERALE**

Relazione sul rendiconto  
Il rendiconto finanziario

**CRITERI DI VALUTAZIONE UTILIZZATI**

**PRINCIPALI VOCI DEL CONTO DI BILANCIO (COMPRESA CLASSIFICAZIONE DELLE ENTRATE E DELLE SPESE)**

**PRINCIPALI VARIAZIONI ALLE PREVISIONI FINANZIARIE**

Stato di accertamento e di riscossione delle entrate  
Analisi della spesa

**ELENCO ANALITICO DELLE QUOTE VINCOLATE E ACCANTONATE DEL RISULTATO DI AMMINISTRAZIONE**

**RAGIONI PERSISTENZA DEI RESIDUI ATTIVI E PASSIVI**

Residui attivi  
Motivazioni della persistenza  
Residui passivi  
Motivazioni della persistenza

**MOVIMENTAZIONE DEI CAPITOLI DI ENTRATA E DI SPESA RIGUARDANTI L'ANTICIPAZIONE**

**DIRITTI REALI DI GODIMENTO E LA LORO ILLUSTRAZIONE**

**ELENCO DEI PROPRI ENTI E ORGANISMI STRUMENTALI**

**ELENCO DELLE PARTECIPAZIONI DIRETTE POSSEDUTE CON L'INDICAZIONE DELLA RELATIVA QUOTA PERCENTUALE**

**ESITO DELLA VERIFICA DEI CREDITI E DEBITI RECIPROCI CON I PROPRI ENTI STRUMENTALI E LE SOCIETÀ CONTROLLATE E PARTECIPATE**

**ONERI E IMPEGNI SOSTENUTI DERIVANTI DA CONTRATTI RELATIVI A STRUMENTI FINANZIARI DERIVATI O DA CONTRATTI DI FINANZIAMENTO CHE INCLUDONO UNA COMPONENTE DERIVATA**

**GARANZIE PRINCIPALI O SUSSIDIARIE PRESTATE DALL'ENTE A FAVORE DI ENTI E DI ALTRI SOGGETTI**

**ELENCO DESCRITTIVO DEI BENI APPARTENENTI AL PATRIMONIO IMMOBILIARE**

**ELEMENTI RICHIESTI DALL'ARTICOLO 2427 E DAGLI ARTICOLI DEL CODICE CIVILE, NONCHÉ DALLE NORME DI LEGGE E DAI DOCUMENTI SUI PRINCIPI CONTABILI APPLICABILI**

**ALTRE INFORMAZIONI**

Gestione di cassa  
Verifica obiettivi di finanza pubblica  
Conto economico  
Stato patrimoniale

**CONCLUSIONI**

## INTRODUZIONE GENERALE

### RELAZIONE SUL RENDICONTO 2019

La relazione sulla gestione è un documento illustrativo della gestione dell'ente, nonché dei fatti di rilievo verificatisi dopo la chiusura dell'esercizio; essa contiene le informazioni utili per una migliore comprensione dei dati contabili, ed è predisposto secondo le modalità previste dall'art. 11, comma 6, del D.Lgs. n. 118/2011.

La presente relazione esprime le valutazioni di efficacia dell'azione condotta sulla base dei risultati conseguiti in rapporto ai programmi ed ai costi sostenuti, agevolando la presentazione e l'approfondimento del rendiconto dell'attività svolta nel corso dell'esercizio all'assemblea consiliare. Si tratta comunque di un documento previsto dalla legge, come prescrive l'articolo 151 e 231 del D.Lgs. 267 del 2000, attraverso il quale "l'organo esecutivo dell'ente esprime le valutazioni di efficacia dell'azione condotta sulla base dei risultati conseguiti in rapporto ai programmi ed ai costi sostenuti. Evidenzia i criteri di valutazione del patrimonio e delle componenti economiche. Analizza gli scostamenti principali intervenuti rispetto alle previsioni, motivando le cause che li hanno determinati".

### IL RENDICONTO FINANZIARIO

Il conto del bilancio o rendiconto finanziario è il documento che dimostra i risultati finali della gestione finanziaria in riferimento al fine autorizzatorio della stessa. Evidenzia le spese impegnate, i pagamenti, le entrate accertate e gli incassi in riferimento alle previsioni contenute nel bilancio preventivo, sia per la gestione competenza sia per la gestione residui.

La struttura del conto del bilancio è del tutto conforme a quella del bilancio preventivo e contiene, i seguenti dati:

- La previsione definitiva di competenza
- I residui attivi e passivi che derivano dal rendiconto dell'anno precedente
- Gli accertamenti e gli impegni assunti in conto competenza
- I residui attivi e passivi derivanti dal rendiconto dell'anno precedente riaccertati alla fine dell'esercizio
- Le riscossioni ed i pagamenti divisi nelle gestioni di competenza e residui
- Gli incassi ed i pagamenti effettuati dal tesoriere nel corso dell'esercizio
- I residui attivi e passivi da riportare nel prossimo esercizio divisi nelle gestioni di competenza e residui
- La differenza tra la previsione definitiva e gli accertamenti/impegni assunti in conto competenza
- La differenza tra i residui attivi e passivi derivanti dal rendiconto dell'anno precedente ed i residui attivi e passivi riaccertati alla fine dell'esercizio

I residui passivi da riportare nel prossimo esercizio divisi nelle gestioni di competenza e residui.

Il conto del bilancio si conclude con una serie di quadri riepilogativi riconducibili al quadro riassuntivo di tutta la gestione finanziaria che evidenzia il risultato di amministrazione.

I residui attivi e passivi evidenziati in questo quadro sono stati oggetto di una operazione di riaccertamento da parte dell'ente, consistente nella revisione delle ragioni del mantenimento in tutto od in parte di ciascun residuo.

I residui attivi per i quali è stata accertata la difficile esigibilità sono stati stralciati dal conto del bilancio e conservati nell'apposita voce delle attività patrimoniali "crediti di dubbia esigibilità", dove resteranno fino al compimento dei termini di prescrizione. Sono stati dichiarati "di dubbia esigibilità" i crediti di qualsiasi natura affidati al concessionario in riscossione con ruoli ordinari o coattivi, ed in relazione ai quali il concessionario stesso abbia restituito l'avviso di mora con annotazione di irreperibilità (o morte e simili) o desecuzione forzata insufficiente o totalmente infruttuosa.

Per ciascun residuo passivo sono stati verificati i termini di prescrizione e tutti gli elementi costitutivi dell'obbligazione giuridicamente perfezionata nel tempo, ovvero si è provveduto ad eliminare le partite di residui passivi riportati pur in mancanza di obbligazioni giuridicamente perfezionate o senza riferimento a procedere di gare bandite.

La voce "Pagamenti per azioni esecutive non regolarizzate al 31 dicembre" evidenzia i pignoramenti effettuati presso la tesoreria unica e che non hanno ancora trovato una regolarizzazione nelle scritture contabili dell'ente.

Il risultato di amministrazione tiene conto sia della consistenza di cassa sia dei residui esistenti alla fine dell'esercizio, compresi quelli provenienti da anni precedenti.

Il risultato di gestione fa riferimento, invece, a quella parte della gestione ottenuta considerando solo le operazioni finanziarie relative all'esercizio in corso senza, cioè, esaminare quelle generate da fatti accaduti negli anni precedenti e non ancora conclusi.

Questo valore, se positivo, mette in evidenza la capacità dell'ente di acquisire ricchezza e destinarla a favore della collettività amministrata. Allo stesso modo un risultato negativo porta a concludere che l'ente ha dato via ad una quantità di spese superiore alle risorse raccolte che, se non adeguatamente compensate dalla gestione dei residui, determina un risultato finanziario negativo. Di conseguenza una attenta gestione dovrebbe dar luogo ad un risultato di pareggio o positivo in grado di dimostrare la capacità dell'ente di acquisire un adeguato flusso di risorse (oltre all'eventuale avanzo di amministrazione applicato) tale da assicurare la copertura finanziaria degli impegni di spesa assunti.

La suddivisione tra gestione corrente ed in c/capitale del risultato di gestione di competenza 2019, integrata con la quota di avanzo dell'esercizio precedente applicata al bilancio, è la seguente:

*In allegato la stampa del conto di bilancio, parte entrate e parte spesa.*

## CONTO DEL BILANCIO - GESTIONE DELLE ENTRATE ANNO 2019

TITOLO	DENOMINAZIONE	Residui attivi al 1/1/2019 (RS)		Riscossioni in c/residui (RR)		Riaccertamento residui (R)		Maggiori o minori entrate di competenza =A-CP		Residui attivi da esercizi precedenti (EP=RS-RR+R)	
		Previsioni definitive di competenza (CP)	Previsioni definitive di cassa (CS)	Riscossioni in c/competenza (RC)	Totale riscossioni (TR=RR+RC)	Accertamenti (A)	Maggiori o minori entrate di cassa =TR-CS	Maggiori o minori entrate di competenza =A-CP	Residui attivi da esercizio di competenza (EC=A-HC)	Totale residui attivi da riportare (TR=EP+EC)	
TITOLO 1	FONDO PLURIENNALE VINCOLATO PER SPESE CORRENTI	CP	300.375,51								
	FONDO PLURIENNALE VINCOLATO PER SPESE IN CONTO CAPITALE	CP	509.319,40								
	FONDO PLURIENNALE VINCOLATO PER ATTIVITÀ FINANZIARIE	CP	0,00								
	UTILIZZO AVANZO DI AMMINISTRAZIONE	CP	494.645,69								
	-di cui Utilizzo Fondo anticipazioni di liquidità	CP	0,00								
TITOLO 1	Entrate correnti di natura tributaria, contributiva e perequativa	RS	1.431.461,19	RR	215.003,96	R	368,67	CP	12.768,76	EP	1.216.815,90
		CP	1.762.749,98	RC	1.521.171,26	A	1.775.518,74			EC	254.347,48
		CS	3.194.211,17	TR	1.736.175,22	CS	-1.458.035,95			TR	1.471.163,38
TITOLO 2	Trasferimenti correnti	RS	233.997,21	RR	210.468,97	R	-3.042,99	CP	-185.560,50	EP	20.485,25
		CP	1.614.546,67	RC	1.159.718,75	A	1.428.966,17			EC	269.267,42
		CS	1.856.067,59	TR	1.370.187,72	CS	-485.879,87			TR	289.752,67
TITOLO 3	Entrate extratributarie	RS	791.344,32	RR	144.802,33	R	0,00	CP	-116.261,90	EP	646,54
		CP	499.127,01	RC	219.429,85	A	382.865,11			EC	163.435,26
		CS	1.290.471,33	TR	364.232,18	CS	-926.239,15			TR	809.977,25
TITOLO 4	Entrate in conto capitale	RS	66.500,00	RR	0,00	R	0,00	CP	-614.430,35	EP	66.500,00
		CP	770.290,40	RC	103.990,69	A	155.860,05			EC	51.869,36
		CS	1.337.815,64	TR	103.990,69	CS	-1.233.824,95			TR	118.369,36
TITOLO 5	Entrate da riduzione di attività finanziarie	RS	0,00	RR	0,00	R	0,00	CP	0,00	EP	0,00
		CP	0,00	RC	0,00	A	0,00			EC	0,00
		CS	0,00	TR	0,00	CS	0,00			TR	0,00
TITOLO 6	Accensione Prestiti	RS	654.574,27	RR	80.636,93	R	0,00	CP	0,00	EP	573.937,34
		CP	0,00	RC	0,00	A	0,00			EC	0,00
		CS	654.574,27	TR	80.636,93	CS	-573.937,34			TR	573.937,34
TITOLO 7	Anticipazioni da Istituto Tesoreria/Cassiere	RS	0,00	RR	0,00	R	0,00	CP	-3.500.000,00	EP	0,00
		CP	3.500.000,00	RC	0,00	A	0,00			EC	0,00
		CS	3.500.000,00	TR	0,00	CS	-3.500.000,00			TR	0,00
TITOLO 9	Entrate per conto terzi e partite di giro	RS	95.876,62	RR	14.978,50	R	0,00	CP	-5.832.309,43	EP	80.898,12
		CP	6.330.000,00	RC	482.140,57	A	497.690,57			EC	15.550,00
		CS	6.425.876,62	TR	497.119,07	CS	-5.928.757,55			TR	96.448,12
<b>TOTALE TITOLI</b>		RS	3.273.753,61	RR	665.890,69	R	-2.684,32	CP	-10.235.793,42	EP	2.605.178,60
		CP	14.476.714,06	RC	3.486.451,12	A	4.240.920,64			EC	754.469,52
		CS	18.259.016,82	TR	4.152.341,81	CS	-14.106.674,81			TR	3.359.648,12
<b>TOTALE GENERALE DELLE ENTRATE</b>		RS	3.273.753,61	RC	665.890,69	R	-2.684,32	CP	-10.235.793,42	EP	2.605.178,60
		CP	15.781.054,66	PC	3.486.451,12	A	4.240.920,64			EC	754.469,52
		CS	18.259.016,82	TH	4.152.341,81	CS	-14.106.674,81			TR	3.359.648,12

1) Indicare l'importo del fondo pluriennale vincolato risultante dal conto del bilancio dell'anno precedente (spesa).

2) Indicare l'importo definitivo dell'utilizzo del risultato di amministrazione.

3) Indicare l'ammontare complessivo derivante dal riaccertamento dei residui (comprende l'importo dei crediti definitivamente cancellati in quanto assolutamente inesigibili, l'importo dei crediti di dubbia e difficile esazione cancellati secondo le modalità previste dal principio applicativo della contabilità finanziaria 9.2). La voce comprende inoltre le rettifiche in aumento dei residui attivi eliminate a seguito della riscossione di residui attivi cancellati dalle scritture (ad es. in anni precedenti è stato cancellato un residuo attivo in quanto

- considerato assolutamente inesigibile. In caso di riscossione di tale credito nel corso dell'esercizio cui si riferisce il rendiconto si effettua un riaccertamento dei residui attivi in aumento). Le rettifiche in aumento sono indicate con il segno "+", le rettifiche in diminuzione sono indicate con il segno "-".
- 4) Indicare gli accertamenti imputati contabilmente all'esercizio cui il rendiconto si riferisce al netto dei crediti che, in occasione del riaccertamento ordinario dei residui effettuato ai sensi dell'articolo 3, comma 4, risultassero non esigibili e reimputati agli esercizi in cui le obbligazioni risultano esigibili.
  - 5) Le maggiori entrate sono indicate con il segno "+", le minori entrate sono indicate con il segno "-".

**CONTO DEL BILANCIO - RIEPILOGO GENERALE DELLE SPESE ANNO 2019**

MISSIONE, PROGRAMMA, TITOLO	DENOMINAZIONE	Residui passivi al 1/1/2019 (RS)		Pagamenti in c/residui (PR)		Riaccertamento residui (R)		Residui passivi da esercizi precedenti (EP=RS-PR+R)			
		Previsioni definitive di competenza (CP)	Previsioni definitive di cassa (CS)	Pagamenti in c/competenza (PC)	Totale pagamenti (TP=PR+PC)	Impegni (I)	Fondo pluriennale vincolato (FPV)	Economie di competenza (ECP=CP-I-FPV)	Residui passivi da esercizio di competenza (EC=I-PC)	Totale residui passivi da riportare (TR=EP+ECP)	
	<b>DISAVANZO DI AMMINISTRAZIONE</b>	CP	0,00								
	<b>DISAVANZO DERIVANTE DA DEBITO AUTORIZZATO E NON CONTRATTATO (1)</b>	CP	0,00								
<b>TITOLO 1</b>	<b>Spese correnti</b>	RS	283.155,50	PR	240.987,53	R	-7.505,90	ECP	830.420,86	EP	34.682,07
		CP	4.343.645,67	PC	2.745.311,91	I	3.221.699,91			EC	476.388,00
		CS	4.418.598,57	TP	2.986.299,44	FPV	291.524,90			TR	511.050,07
<b>TITOLO 2</b>	<b>Spese in conto capitale</b>	RS	185.692,95	PR	101.702,62	R	-295,27	ECP	619.904,77	EP	83.695,06
		CP	1.475.771,93	PC	170.103,54	I	237.410,89			EC	67.307,35
		CS	2.162.490,12	TP	271.806,16	FPV	618.456,27			TR	151.002,41
<b>TITOLO 3</b>	<b>Spese per incremento attività finanziarie</b>	RS	0,00	PR	0,00	R	0,00	ECP	0,00	EP	0,00
		CP	0,00	PC	0,00	I	0,00			EC	0,00
		CS	0,00	TP	0,00	FPV	0,00			TR	0,00
<b>TITOLO 4</b>	<b>Rimborso Prestiti</b>	RS	0,00	PR	0,00	R	0,00	ECP	0,00	EP	0,00
		CP	131.637,06	PC	131.637,06	I	131.637,06			EC	0,00
		CS	131.637,06	TP	131.637,06	FPV	0,00			TR	0,00
<b>TITOLO 5</b>	<b>Chiusura Anticipazioni ricevute da istituto tesoriere/cassiere</b>	RS	0,00	PR	0,00	R	0,00	ECP	3.500.000,00	EP	0,00
		CP	3.500.000,00	PC	0,00	I	0,00			EC	0,00
		CS	3.500.000,00	TP	0,00	FPV	0,00			TR	0,00
<b>TITOLO 7</b>	<b>Uscite per conto terzi e partite di giro</b>	RS	24.328,68	PR	22.158,15	R	0,00	ECP	5.832.309,43	EP	2.170,53
		CP	6.330.000,00	PC	470.996,93	I	497.690,57			EC	26.693,64
		CS	6.354.328,68	TP	493.155,08	FPV	0,00			TR	28.864,17
	<b>TOTALE TITOLI</b>	RS	493.177,13	PR	364.848,30	R	-7.901,17	ECP	10.782.635,06	EP	120.527,66
		CP	15.781.054,66	PC	3.518.049,44	I	4.088.438,43			EC	570.388,99
		CS	16.567.054,43	TP	3.882.897,74	FPV	909.981,17			TR	690.916,85
	<b>TOTALE GENERALE DELLE SPESE</b>	RS	493.177,13	PR	364.848,30	R	-7.901,17	ECP	10.782.635,06	EP	120.527,66
		CP	15.781.054,66	PC	3.518.049,44	I	4.088.438,43			EC	570.388,99
		CS	16.567.054,43	TP	3.882.897,74	FPV	909.981,17			TR	690.916,85

1) Solo per le Regioni e le Province autonome. L'importo del disavanzo da debito autorizzato e non contratto non è compreso nella voce precedente, concernente il disavanzo di amministrazione.

## CRITERI DI VALUTAZIONE UTILIZZATI

I criteri di valutazione effettuati sono quelli riferiti ai principi contabili applicati ai sensi del d.lgs. n. 118/2011 e sue successive modifiche ed integrazioni.

Il conto del bilancio dimostra i risultati finali della gestione rispetto alle autorizzazioni contenute nel primo esercizio considerato nel bilancio di previsione.

Per ciascuna tipologia di entrata e per ciascun programma di spesa, il conto del bilancio comprende, distintamente per residui e competenza:

- a) per l'entrata le somme accertate, con distinzione della parte riscossa e di quella ancora da riscuotere;
- b) per la spesa le somme impegnate, con distinzione della parte pagata e di quella ancora da pagare e di quella impegnata con imputazione agli esercizi successivi rappresentata dal fondo pluriennale vincolato.

Prima dell'inserimento dei residui attivi e passivi nel conto del bilancio, l'ente locale provvede all'operazione di riaccertamento degli stessi, consistente nella revisione delle ragioni del loro mantenimento in tutto od in parte e della corretta imputazione a bilancio, secondo le modalità di cui all'art. 3, comma 4, del decreto legislativo 23 giugno 2011, n. 118 e successive modificazioni.

In particolare, in ordine ai residui passivi, si sono mantenute a residuo le somme per le prestazioni già eseguite entro il 31 dicembre 2019, le cui fatture sono pervenute o si presume perverranno in tempo utile per l'approvazione del rendiconto.

Relativamente ai residui attivi, si sono mantenute a residuo le somme accertate in ossequio ai principi contabili, accantonando nell'avanzo di amministrazione il fondo crediti di dubbia e difficile esigibilità, salvaguardando, così, i futuri equilibri di bilancio.

Il conto del bilancio si conclude con la dimostrazione del risultato della gestione di competenza, della gestione di cassa e del risultato di amministrazione a fine esercizio.

## LE PRINCIPALI VOCI DEL CONTO DI BILANCIO (COMPRESA CLASSIFICAZIONE DELLE ENTRATE E DELLE SPESE)

Dal 2015 Regioni ed Enti locali sono stati chiamati all'armonizzazione contabile applicando il D.Lgs 118/2011, seppure con gradualità, essendo la nuova contabilità affiancata alla precedente con finalità conoscitive, come stabilisce il recente D.Lgs 126/2014. È stato un cambiamento molto importante, che si colloca nell'ambito del percorso di attuazione del federalismo fiscale ed è finalizzato - appunto - ad armonizzare il bilancio delle diverse amministrazioni pubbliche, con l'obiettivo di favorire il migliore consolidamento dei conti pubblici nazionali rendendo omogenei i criteri di classificazione delle entrate e delle spese, adottando un'impostazione coerente con le regole di livello europeo.

Ne consegue anche un progressivo e significativo miglioramento della qualità e della trasparenza nella produzione dei dati e delle statistiche di finanza pubblica, nonché una più efficace rappresentazione della situazione economico-finanziaria degli enti della pubblica amministrazione, anche per assicurare la verifica dei vincoli europei. Del resto, proprio la legge 196/2009, recante "La legge di contabilità e finanza pubblica", nella prospettiva di un riordino della contabilità pubblica, ha previsto che "le amministrazioni pubbliche concorrono al perseguimento degli obiettivi di finanza pubblica sulla base dei principi fondamentali dell'armonizzazione dei bilanci pubblici e del coordinamento della finanza pubblica, e ne condividono le conseguenti responsabilità".

Il nuovo ordinamento contabile ha inciso in modo rilevante sulle logiche di contabilizzazione (basi pensare alla nuova "competenza finanziaria potenziata"), sulle classificazioni delle entrate e delle spese, sui principi contabili, sugli schemi di bilancio, sugli strumenti di programmazione nonché sul piano dei conti da utilizzare.

In particolare, la classificazione delle entrate e delle spese è un profilo di estrema importanza nella direzione dell'armonizzazione contabile, essendo strutturata in modo analogo con le altre amministrazioni del settore pubblico e in coerenza con la classificazione COFOG (Classification Of Function Of Government), che costituisce la tassonomia internazionale della spesa pubblica per funzione secondo il Sistema dei Conti Europei SEC95. Quest'ultima è una classificazione delle funzioni di governo, articolata su tre livelli gerarchici (rispettivamente denominati Divisioni, Gruppi e Classi), per consentire, tra l'altro, una valutazione omogenea delle attività delle pubbliche amministrazioni svolte dai diversi paesi appartenenti all'unione europea.

Strettamente correlato alla nuova classificazione adottata dal D.Lgs 118/2011, poi, è il piano dei conti integrato, che specifica ulteriormente l'articolazione, introducendo più livelli di analisi (cinque) che garantiscono un progressivo approfondimento.

Si tratta di un'articolazione rigida (nel sistema attualmente vigente, infatti, l'Ente aveva la possibilità di modulare esclusivamente le "risorse" dell'entrata), che ora diviene integralmente vincolante, non essendo possibile intervenire in alcun modo. E mantengono, inoltre, (prima del livello gestionale) il medesimo numero di livelli di articolazioni strutturali prima dei capitoli, corrispondenti a tre per le entrate e quattro per le spese, seppure derivanti dall'applicazione di criteri diversi nell'introduzione della tassonomia ora accolta. Ancora, con riferimento alla spesa, è confermata l'impostazione matriciale, che permette di offrire, in modo combinato, una "lettura" legata a diversi punti di vista, corrispondenti sia all'aspetto teleologico (in precedenza le funzioni, ora le missioni e i programmi), sia alla natura dei fattori produttivi acquisiti (in precedenza gli interventi di spesa, ora i macro aggregati).

La strutturazione individuata corrisponde invece a logiche diverse di classificazione delle entrate e delle spese, in quanto l'impostazione accolta è strettamente legata alla tassonomia europea, risultando omogenea per le Regioni e gli Enti locali (precedentemente, invece, il modello accolto era profondamente diverso per le differenti tipologie di ente). Un elemento di forte innovatività, poi, è il livello corrispondente all'unità di voto, con cui è individuato l'aggregato dell'autorizzatorietà del bilancio, in funzione dell'approvazione da parte dell'organo consigliere. In precedenza, la collocazione avveniva al livello analitico degli "interventi" e delle "risorse" mentre, in prospettiva, il livello a cui è legata formalmente la decisione dell'organo di indirizzo è tendenzialmente più aggregato e ampio. Tale scelta ha anche rilessi gestionali, contenendo l'esigenza di adottare variazioni di bilancio in funzione delle necessità sopravvenute nel corso dell'esercizio di riferimento. La nuova classificazione accolta risulta comunque diversa, al fine di superare alcuni limiti della precedente impostazione.

Per quanto riguarda le Entrate analizzando la nuova classificazione definita, strutturalmente simile alla precedente, sulla base della versione aggiornata dell'articolo 165 del D.Lgs. 267/2000 le entrate si suddividono in titoli (fonte di provenienza) e tipologie (natura nell'ambito di ciascuna fonte di provenienza). Ai fini della gestione, quindi nell'ambito del piano esecutivo di gestione, le tipologie, poi, sono suddivise in categorie (oggetto dell'entrata nell'ambito della tipologia di appartenenza), in capitoli ed eventualmente in articoli. È interessante segnalare che, nell'ambito di ciascun categoria, deve essere data separata e distinta evidenza delle eventuali quote di entrata non ricorrente, secondo una logica più volte utilizzata dalla magistratura contabile per effettuare le proprie valutazioni in ordine alla sussistenza degli equilibri di bilancio negli enti analizzati. In proposito, è chiarito che in ogni caso sono da considerarsi non ricorrenti le entrate riguardanti: a) donazioni, sanatorie, abusi edilizi e sanzioni; b) condoni; c) gettiti derivanti dalla lotta all'evasione tributaria; d) entrate per eventi calamitosi; e) alienazione di immobilizzazioni; f) le accensioni di prestiti; g) i contributi agli investimenti, a meno che non siano espressamente definitivi "continativi" dal provvedimento o dalla norma che ne autorizza l'erogazione. Titoli Osservando la classificazione per titoli si nota, al di là delle variazioni di denominazione, come la nuova articolazione (rispetto alla precedente) individui due aggregati in più, attraverso l'ulteriore suddivisione del Titolo IV e del Titolo V. Il precedente titolo IV (relativo alle "Entrate derivanti da alienazioni, da trasferimenti di capitale e da riscossioni di crediti") è, infatti, distinto in "Entrate in conto capitale" e in "Entrate da riduzione di attività finanziarie", per evidenziare queste ultime, relative per esempio alla dismissione di partecipazioni societarie o alla contabilizzazione dei mutui della Cassa DD.PP. Il

precedente titolo V ("Entrate derivanti da accensione di prestiti"), invece, è distinto in "Accensione prestiti" e "Anticipazioni da istituto tesoriere/cassiere", con l'obiettivo di dare migliore evidenza a una posta che non costituisce indebitamento in quanto semplicemente finalizzata a fronteggiare transitorie tensioni di liquidità degli Enti locali. Tipologie E molto importante sottolineare che il livello di articolazione successivo, rappresentato dalle tipologie, costituisce l'unità di voto del Consiglio cui è correlata la funzione autorizzatoria che, conseguentemente, è selezionata a un livello decisamente più aggregato rispetto alla situazione previgente. Nel nuovo modello, le tipologie assumono una configurazione tendenzialmente aggregata, come emerge considerando che, per esempio nell'ambito del Titolo I, le tipologie sono costituite dalle imposte tasse e proventi assimilati, dalle categorie articolano ulteriormente le tipologie in modo più analitico, per rappresentare un quadro informativo di per equivalenti dalla Regione o Provincia autonoma. Categorie A livello gestionale, poi, le categorie articolano ulteriormente le tipologie in modo più analitico, per rappresentare un quadro informativo di maggiore dettaglio; esse, per esempio, sono rappresentate (per la tipologia delle imposte tasse e proventi assimilati) dall'imposta municipale propria, dall'imposta comunale sugli immobili, dall'addizionale comunale Impet, dall'imposta sulle assicurazioni RC auto. Come anticipato le articolazioni descritte si correlano al piano dei conti integrato, seppure in modo diverso per i primi due titoli rispetto agli altri, considerando che, per questi ultimi, la correlazione è effettuata a un livello tendenzialmente più aggregato.

## **PRINCIPALI VARIAZIONI ALLE PREVISIONI FINANZIARIE**

### **Stato di accertamento e di riscossione delle entrate**

La capacità di spesa di un ente è strettamente legata alla capacità di entrata, dalla capacità, cioè, di reperire risorse ordinarie e straordinarie da impiegare nel portare a termine i propri programmi di spesa.

Più è alto l'indice di accertamento delle entrate, più l'ente ha la possibilità di finanziare tutti i programmi che intende realizzare; diversamente, un modesto indice di accertamento comporta una contrazione della potestà decisionale che determina la necessità di indicare priorità e, quindi, di soddisfare solo parzialmente gli obiettivi politici.

Altro indice di grande importanza è quello relativo al grado di riscossione delle entrate, che non influisce sull'equilibrio del bilancio ma solo sulla disponibilità di cassa: una bassa percentuale di riscossioni rappresenta una sofferenza del margine di tesoreria e comporta la necessità di rallentare le operazioni di pagamento o, nella peggiore delle ipotesi, la richiesta di una anticipazione di cassa con ulteriori oneri finanziari per l'Ente.

### **Altre informazioni aggiuntive**

*In allegato stampa degli indicatori delle entrate.*

**Piano degli indicatori di bilancio  
Indicatori sintetici  
Rendiconto esercizio 2019**

TIPOLOGIA INDICATORE	DEFINIZIONE	VALORE INDICATORE 2019 (percentuale)
<b>1</b> Rigidità strutturale di bilancio		
1.1 Incidenza spese rigide (ripiano disavanzo, personale e debito) su entrate correnti	[ripiano disavanzo a carico dell'esercizio + Impegni (Macroaggregati 1.1 "Redditi di lavoro dipendente" + pdc 1.02.01.01.000 "IRAP" - FPV entrata concernente il Macroaggregato 1.1 + FPV personale in uscita 1.1 + 1.7 "Interessi passivi" + Titolo 4 Rimborsio prestiti)]/(Accertamenti primi tre titoli Entrate)	49,98 %
<b>2</b> Entrate correnti		
2.1 Incidenza degli accertamenti di parte corrente sulle previsioni iniziali di parte corrente	Totale accertamenti primi tre titoli di entrata dei primi tre titoli delle Entrate / Stanzamenti iniziali di competenza	95,87 %
2.2 Incidenza degli accertamenti di parte corrente sulle previsioni definitive di parte corrente	Totale accertamenti primi tre titoli di entrata dei primi tre titoli delle Entrate / Stanzamenti definitivi di competenza	92,56 %
2.3 Incidenza degli accertamenti delle entrate proprie sulle previsioni iniziali di parte corrente	Totale accertamenti (pdc E:1.01.00.00.000 "Tributi" - "Compartecipazioni di tributi" E:1.01.04.00.000 + E:3.00.00.00.000 "Entrate extratributarie") / Stanzamenti iniziali di competenza dei primi tre titoli delle Entrate	35,88 %
2.4 Incidenza degli accertamenti delle entrate proprie sulle previsioni definitive di parte corrente	Totale accertamenti (pdc E:1.01.00.00.000 "Tributi" - "Compartecipazioni di tributi" E:1.01.04.00.000 + E:3.00.00.00.000 "Entrate extratributarie") / Stanzamenti definitivi di competenza dei primi tre titoli delle Entrate	34,64 %
2.5 Incidenza degli incassi correnti sulle previsioni iniziali di parte corrente	Totale incassi c/competenza e c/residui dei primi tre titoli di entrata / Stanzamenti iniziali di cassa dei primi tre titoli delle Entrate	53,44 %
2.6 Incidenza degli incassi correnti sulle previsioni definitive di parte corrente	Totale incassi c/competenza e c/residui primi tre titoli di entrata / Stanzamenti definitivi di cassa dei primi tre titoli delle Entrate	54,73 %
2.7 Incidenza degli incassi delle entrate proprie sulle previsioni iniziali di parte corrente	Totale incassi c/competenza e c/residui (pdc E:1.01.00.00.000 "Tributi" - "Compartecipazioni di tributi" E:1.01.04.00.000 + E:3.00.00.00.000 "Entrate extratributarie") / Stanzamenti iniziali di cassa dei primi tre titoli delle Entrate	19,83 %
2.8 Incidenza degli incassi delle entrate proprie sulle previsioni definitive di parte corrente	Totale incassi c/competenza e c/residui (pdc E:1.01.00.00.000 "Tributi" - "Compartecipazioni di tributi" E:1.01.04.00.000 + E:3.00.00.00.000 "Entrate extratributarie") / Stanzamenti definitivi di cassa dei primi tre titoli delle Entrate	20,31 %

<b>3 Anticipazioni dell'Istituto tesoriere</b>		
3.1 Utilizzo medio Anticipazioni di tesoreria	Sommatoria degli utilizzi giornalieri delle anticipazioni nell'esercizio / (365 x max previsto dalla norma)	<b>0,00 %</b>
3.2 Anticipazione chiuse solo contabilmente	Anticipazione di tesoreria all'inizio dell'esercizio successivo / max previsto dalla norma	<b>0,00 %</b>
<b>4 Spese di personale</b>		
4.1 Incidenza della spesa di personale sulla spesa corrente	Impegni (Macroaggregato 1.1 "Redditi di lavoro dipendente" + pdc 1.02.01.01.000 "IRAP" + FPV personale in uscita 1.1 – FPV personale in entrata concernente il Macroaggregato 1.1) / (Impegni Spesa corrente – FCDE corrente + FPV concernente il Macroaggregato 1.1 – FPV di entrata concernente il Macroaggregato 1.1)	<b>46,89 %</b>
4.2 Incidenza del salario accessorio ed incentivante rispetto al totale della spesa di personale Indica il peso delle componenti afferenti la contrattazione decentrata dell'ente rispetto al totale dei redditi da lavoro	Impegni (pdc 1.01.01.004 + 1.01.01.008 "indennità e altri compensi al personale a tempo indeterminato e determinato" + pdc 1.01.01.003 + 1.01.01.007 "straordinario al personale a tempo indeterminato e determinato" + FPV in uscita concernente il Macroaggregato 1.1 – FPV di entrata concernente il Macroaggregato 1.1) / Impegni (Macroaggregato 1.1 "Redditi di lavoro dipendente" + pdc U.1.02.01.01.000 "IRAP" + FPV in uscita concernente il Macroaggregato 1.1 – FPV in entrata concernente il Macroaggregato 1.1)	<b>9,24 %</b>
4.3 Incidenza spesa personale flessibile rispetto al totale della spesa di personale Indica come gli enti soddisfanno le proprie esigenze di risorse umane, mixando le varie alternative contrattuali più rigide (personale dipendente) o meno rigide (forme di lavoro flessibile)	Impegni (pdc U.1.03.02.010.000 "Consulenze" + pdc U.1.03.02.12.000 "lavoro flessibile/L.SU.Lavoro interinale" + pdc U.1.03.02.11.000 "Prestazioni professionali e specialistiche") / Impegni (Macroaggregato 1.1 "Redditi di lavoro dipendente" + pdc U.1.02.01.01.000 "IRAP" + FPV in uscita concernente il Macroaggregato 1.1 – FPV in entrata concernente il Macroaggregato 1.1)	<b>0,13 %</b>

4.4	Spesa di personale procapite (Indicatore di equilibrio dimensionale in valore assoluto)	Impegni (Macroaggregato 1.1 "Redditi di lavoro dipendente" + pdc 1.02.01.01.000 "IRAP" + FPV personale in uscita 1.1 – FPV personale in entrata concernente il Macroaggregato 1.1) / popolazione residente al 1° gennaio (al 1° gennaio dell'esercizio di riferimento o, se non disponibile, al 1° gennaio dell'ultimo anno disponibile)	554,83
<b>5 Esternalizzazione dei servizi</b>			
5.1	Indicatore di esternalizzazione dei servizi	(pdc U.1.03.02.15.000 "Contratti di servizio pubblico" + pdc U.1.04.03.01.000 "Trasferimenti correnti a imprese controllate" + pdc U.1.04.03.02.000 "Trasferimenti correnti a altre imprese partecipate") / totale spese Titolo I	17,41 %
<b>6 Interessi passivi</b>			
6.1	Incidenza degli interessi passivi sulle entrate correnti	Impegni Macroaggregato 1.7 "Interessi passivi" / Accertamenti primi tre titoli delle Entrate ("Entrate correnti")	3,48 %
6.2	Incidenza degli interessi passivi sulle anticipazioni sul totale della spesa per interessi passivi	Impegni voce del pdc U.1.07.06.04.000 "Interessi passivi su anticipazioni di tesoreria" / Impegni Macroaggregato 1.7 "Interessi passivi"	0,00 %
6.3	Incidenza interessi di mora sul totale della spesa per interessi passivi	Impegni voce del pdc U.1.07.06.02.000 "Interessi di mora" / Impegni Macroaggregato 1.7 "Interessi passivi"	0,00 %
<b>7 Investimenti</b>			
7.1	Incidenza investimenti sul totale della spesa corrente e in conto capitale	Impegni (Macroaggregato 2.2 "Investimenti fissi lordi e acquisto di terreni" + Macroaggregato 2.3 "Contributi agli investimenti") / totale Impegni Tit. I + II	27,80 %
7.2	Investimenti diretti procapite (in valore assoluto)	Impegni per Macroaggregato 2.2 "Investimenti fissi lordi e acquisto di terreni" / popolazione residente al 1° gennaio (al 1° gennaio dell'esercizio di riferimento o, se non disponibile, al 1° gennaio dell'ultimo anno disponibile)	488,60
7.3	Contributi agli investimenti procapite (in valore assoluto)	Impegni per Macroaggregato 2.3 "Contributi agli investimenti" / popolazione residente (al 1° gennaio dell'esercizio di riferimento o, se non disponibile, al 1° gennaio dell'ultimo anno disponibile)	0,00

7.4	Investimenti complessivi procapite (in valore assoluto)	Impegni per Macroaggregati 2.2 "Investimenti fissi lordi e acquisto di terreni" e 2.3 "Contributi agli investimenti" / popolazione residente (al 1° gennaio dell'esercizio di riferimento o, se non disponibile, al 1° gennaio dell'ultimo anno disponibile)	<b>488,60</b>
7.5	Quota investimenti complessivi finanziati dal risparmio corrente	Margine corrente di competenza/[Impegni + relativi FPV (Macroaggregato 2.2 "Investimenti fissi lordi e acquisto di terreni" + Macroaggregato 2.3 "Contributi agli investimenti")](9)	<b>8,76 %</b>
7.6	Quota investimenti complessivi finanziati dal saldo positivo delle partite finanziarie	Saldo positivo delle partite finanziarie/[Impegni + relativi FPV (Macroaggregato 2.2 "Investimenti fissi lordi e acquisto di terreni" + Macroaggregato 2.3 "Contributi agli investimenti")](9)	<b>0,00 %</b>
7.7	Quota investimenti complessivi finanziati da debito	Accertamenti (Titolo 6 "Accensione prestiti" - Categoria 6.02.02 "Anticipazioni" - Categoria 6.03.03 "Accensione prestiti a seguito di escussione di garanzie" - Accensioni di prestiti da rinegoziazioni) / [Impegni + relativi FPV (Macroaggregato 2.2 "Investimenti fissi lordi e acquisto di terreni" + Macroaggregato 2.3 "Contributi agli investimenti")](9)	<b>0,00 %</b>
<b>8</b>	<b>Analisi dei residui</b>		
8.1	Incidenza nuovi residui passivi di parte corrente su stock residui passivi correnti	Totale residui passivi titolo 1 di competenza dell'esercizio / Totale residui passivi titolo 1 al 31 dicembre	<b>95,72 %</b>
8.2	Incidenza nuovi residui passivi in c/capitale su stock residui passivi in conto capitale al 31 dicembre	Totale residui passivi titolo 2 di competenza dell'esercizio/ Totale residui titolo 2 al 31 dicembre	<b>93,41 %</b>
8.3	Incidenza nuovi residui passivi per incremento attività finanziarie su stock residui passivi per incremento attività finanziarie al 31 dicembre	Totale residui passivi titolo 3 di competenza dell'esercizio / Totale residui passivi titolo 3 al 31 dicembre	<b>0,00 %</b>
8.4	Incidenza nuovi residui attivi di parte corrente su stock residui attivi di parte corrente	Totale residui attivi titoli 1,2,3 di competenza dell'esercizio / Totale residui attivi titoli 1, 2 e 3 al 31 dicembre	<b>26,94 %</b>
8.5	Incidenza nuovi residui attivi in c/capitale su stock residui attivi in c/capitale	Totale residui attivi titolo 4 di competenza dell'esercizio / Totale residui attivi titolo 4 al 31 dicembre	<b>89,26 %</b>

+ Incidenza nuovi residui attivi per riduzione di attività finanziarie su stock residui attivi per riduzione di attività finanziarie	Totale residui attivi titolo 5 di competenza dell'esercizio / Totale residui attivi titolo 5 al 31 dicembre	0,00 %
<b>9 Smaltimento debiti non finanziari</b>		
9.1 Smaltimento debiti commerciali nati nell'esercizio	Pagamenti di competenza (Macroaggregati 1.3 "Acquisto di beni e servizi" + 2.2 "Investimenti fissi lordi e acquisto di terreni") / Impegni di competenza (Macroaggregati 1.3 "Acquisto di beni e servizi" + 2.2 "Investimenti fissi lordi e acquisto di terreni")	42,85 %
9.2 Smaltimento debiti commerciali nati negli esercizi precedenti	Pagamenti c/residui (Macroaggregati 1.3 "Acquisto di beni e servizi" + 2.2 "Investimenti fissi lordi e acquisto di terreni") / stock residui al 1° gennaio (Macroaggregati 1.3 "Acquisto di beni e servizi" + 2.2 "Investimenti fissi lordi e acquisto di terreni")	69,28 %
9.3 Smaltimento debiti verso altre amministrazioni pubbliche nati nell'esercizio	Pagamenti di competenza [Trasferimenti correnti a Amministrazioni Pubbliche (U.1.04.01.00.000) + Trasferimenti di tributi (U.1.05.00.00.000) + Fondi perequativi (U.1.06.00.00.000) + Contributi agli investimenti a Amministrazioni pubbliche (U.2.03.01.00.000) + Altri trasferimenti in conto capitale (U.2.04.01.00.000 + U.2.04.11.00.000 + U.2.04.16.00.000) / Impegni di competenza [Trasferimenti correnti a Amministrazioni Pubbliche (U.1.04.01.00.000) + Trasferimenti di tributi (U.1.05.00.00.000) + Fondi perequativi (U.1.06.00.00.000) + Contributi agli investimenti a Amministrazioni pubbliche (U.2.03.01.00.000) + Altri trasferimenti in conto capitale (U.2.04.01.00.000 + U.2.04.11.00.000 + U.2.04.16.00.000 + U.2.04.21.00.000)]	16,05 %

9.4 Smaltimento debiti verso altre amministrazioni pubbliche nati negli esercizi precedenti	Pagamenti in c/residui [Trasferimenti correnti a Amministrazioni Pubbliche (U.1.04.01.00.000) + Trasferimenti di tributi (U.1.05.00.00.000) + Fondi perequativi (U.1.06.00.00.000) + Contributi agli investimenti a Amministrazioni pubbliche (U.2.03.01.00.000) + Altri trasferimenti in conto capitale (U.2.04.01.00.000 + U.2.04.11.00.000 + U.2.04.16.00.000 + U.2.04.21.00.000)] / stock residui al 1° gennaio [Trasferimenti correnti a Amministrazioni Pubbliche (U.1.04.01.00.000) + Trasferimenti di tributi (U.1.05.00.00.000) + Fondi perequativi (U.1.06.00.00.000) + Contributi agli investimenti a Amministrazioni pubbliche (U.2.03.01.00.000) + Altri trasferimenti in conto capitale (U.2.04.01.00.000 + U.2.04.11.00.000 + U.2.04.16.00.000 + U.2.04.21.00.000)]	98,97 %
9.5 Indicatore annuale di tempestività dei pagamenti (di cui al comma 1, dell'articolo 9, DPCM del 22 settembre 2014)	Giorni effettivi intercorrenti tra la data di scadenza della fattura o richiesta equivalente di pagamento e la data di pagamento ai fornitori moltiplicata per l'importo dovuto, rapportata alla somma degli importi pagati nel periodo di riferimento	-0,79
<b>10 Debiti finanziari</b>		
10.1 Incidenza estinzioni anticipate debiti finanziari	Impegni per estinzioni anticipate / Debito da finanziamento al 31 dicembre anno precedente (2)	0,00 %
10.2 Incidenza estinzioni ordinarie debiti finanziari	(Totale impegni Titolo 4 della spesa – Impegni estinzioni anticipate) / Debito da finanziamento al 31 dicembre anno precedente (2)	5,52 %

10.3	Sostenibilità debiti finanziari	[Impegni (Totale 1.7 "Interessi passivi" – "Interessi di mora" (U.1.07.06.02.000) – "Interessi per anticipazioni prestiti" (U.1.07.06.04.000) + Titolo 4 della spesa – estinzioni anticipate) – (Accertamenti Entrate categoria E.4.02.06.00.000 "Contributi agli investimenti direttamente destinati al rimborso di prestiti da amministrazioni pubbliche") + Trasferimenti in conto capitale per assunzione di debiti dell'amministrazione da parte di amministrazioni pubbliche (E.4.03.01.00.000) + Trasferimenti in conto capitale da parte di amministrazioni pubbliche per cancellazione di debiti dell'amministrazione (E.4.03.04.00.000)] / Accertamenti titoli 1, 2 e 3	7,15 %
10.4	Indebitamento procapite (in valore assoluto)	Debito di finanziamento al 31/12 (2) / popolazione residente (al 1° gennaio dell'esercizio di riferimento 0, se non disponibile, al 1° gennaio dell'ultimo anno disponibile)	811,44
<b>11 Composizione dell'avanzo di amministrazione (4)</b>			
11.1	Incidenza quota libera di parte corrente nell'avanzo	Quota libera di parte corrente dell'avanzo/Avanzo di amministrazione (5)	19,89 %
11.2	Incidenza quota libera in c/capitale nell'avanzo	Quota libera in conto capitale dell'avanzo/Avanzo di amministrazione (6)	0,56 %
11.3	Incidenza quota accantonata nell'avanzo	Quota accantonata dell'avanzo/Avanzo di amministrazione (7)	76,12 %
11.4	Incidenza quota vincolata nell'avanzo	Quota vincolata dell'avanzo/Avanzo di amministrazione (8)	3,44 %
<b>12 Disavanzo di amministrazione</b>			
12.1	Quota disavanzo ripianato nell'esercizio	Disavanzo di amministrazione esercizio precedente – Disavanzo di amministrazione esercizio in corso / Totale Disavanzo esercizio precedente (3)	0,00 %
12.2	Incremento del disavanzo rispetto all'esercizio precedente	Disavanzo di amministrazione esercizio in corso – Disavanzo di amministrazione esercizio precedente / Totale Disavanzo esercizio precedente (3)	0,00 %
12.3	Sostenibilità patrimoniale del disavanzo	Totale disavanzo di amministrazione (3) / Patrimonio netto (1)	0,00 %
12.4	Sostenibilità disavanzo effettivamente a carico dell'esercizio	Disavanzo iscritto in spesa del conto del bilancio / Accertamenti dei titoli 1, 2 e 3 delle entrate	0,00 %
<b>13 Debiti fuori bilancio</b>			
13.1	Debiti riconosciuti e finanziati	Importo Debiti fuori bilancio riconosciuti e finanziati / Totale impegni titolo I e titolo II	2,78 %

13.2	Debiti in corso di riconoscimento	Importo debiti fuori bilancio in corso di riconoscimento/Totale accertamento entrate dei titoli 1, 2 e 3	0,00 %
13.3	Debiti riconosciuti e in corso di finanziamento	Importo Debiti fuori bilancio riconosciuti e in corso di finanziamento/Totale accertamento entrate dei titoli 1, 2 e 3	0,00 %
<b>14 Fondo pluriennale vincolato</b>			
14.1	Utilizzo del FPV	(Fondo pluriennale vincolato corrente e capitale iscritto in entrata del bilancio - Quota del fondo pluriennale vincolato corrente e capitale non utilizzata nel corso dell'esercizio e rinviata agli esercizi successivi) / Fondo pluriennale vincolato corrente e capitale iscritto in entrata nel bilancio  <i>(Per il FPV riferirsi ai valori riportati nell'allegato del rendiconto concernente il FPV, totale delle colonne a) e c)</i>	100,00 %
<b>15 Partite di giro e conto terzi</b>			
15.1	Incidenza partite di giro e conto terzi in entrata	Totale accertamenti Entrate per conto terzi e partite di giro / Totale accertamenti primi tre titoli delle entrate  <i>(al netto delle operazioni riguardanti la gestione della cassa vincolata)</i>	13,84 %
15.2	Incidenza partite di giro e conto terzi in uscita	Totale impegni Uscite per conto terzi e partite di giro / Totale impegni del titolo I della spesa  <i>(al netto delle operazioni riguardanti la gestione della cassa vincolata)</i>	14,14 %

- (1) Il Patrimonio Netto è pari alla Lettera A) dello stato patrimoniale passivo. Gli enti locali delle Autonomie speciali che adottano il DLgs 118/2011 a decorrere dal 2016 e gli enti locali con popolazione inferiore a 5.000 abitanti elaborano l'indicatore a decorrere dal 2017.
- (2) Il debito da finanziamento è pari alla Lettera D1 dello stato patrimoniale passivo. Gli enti locali delle Autonomie speciali che adottano il DLgs 118/2011 a decorrere dal 2016 e gli enti locali con popolazione inferiore a 5.000 abitanti elaborano l'indicatore a decorrere dal 2017.
- (3) Indicatore da rappresentare solo in caso di disavanzo di amministrazione. Il disavanzo di amministrazione è pari alla lettera E dell'allegato al rendiconto riguardante il risultato di amministrazione dell'esercizio di riferimento.
- (4) Da compilare solo se la voce E, dell'allegato al rendiconto concernente il risultato di amministrazione è positivo o pari a 0.
- (5) La quota libera di parte corrente del risultato di amministrazione è pari alla voce E riportata nell'allegato a) al rendiconto. Il risultato di amministrazione è pari alla lettera A del predetto allegato a).
- (6) La quota libera in capitale del risultato di amministrazione è pari alla voce D riportata nell'allegato a) al rendiconto. Il risultato di amministrazione è pari alla lettera A del predetto allegato a).
- (7) La quota accantonata del risultato di amministrazione è pari alla voce B riportata nell'allegato a) al rendiconto. Il risultato di amministrazione è pari alla lettera A riportata nel predetto allegato a).
- (8) La quota vincolata del risultato di amministrazione è pari alla voce C riportata nell'allegato a) al rendiconto. Il risultato di amministrazione è pari alla lettera A riportata nel predetto allegato a).
- (9) Indicare al numeratore solo la quota del finanziamento destinata alla copertura di investimenti, e al denominatore escludere gli investimenti che, nell'esercizio, sono finanziati dal FPV.

**Piano degli indicatori di bilancio  
Indicatori analitici concernenti la composizione delle entrate e l'effettiva capacità di riscossione  
Rendiconto esercizio 2019**

Titolo Tipologia	Denominazione	Composizione delle entrate (valori percentuali)				Percentuale riscossione entrate					
		Previsioni iniziali competenz. totale previsioni iniziali competenza	Previsioni definitive competenz. totale previsioni definitive competenza	Accantonamenti / Totale Accantonamenti	% di riscossione prevista nel bilancio di previsione iniziale. Previsioni iniziali cassa / (previsioni iniziali competenza + residui)	% riscossione nelle previsioni definitive. Previsioni definitive cassa / (previsioni definitive competenza + residui)	% riscossione complessiva (Riscossioni c/camp + Riscossioni c/residui) / (Accantonamenti + residui definitivi iniziali)	% di riscossione dei crediti esigibili nell'esercizio: Riscossioni c/camp / Accantonamenti di competenza	% di riscossione dei crediti esigibili negli esercizi precedenti: Riscossioni c/residui / residui definitivi iniziali		
<b>TITOLO 1:</b>	<b>Entrate correnti di natura tributaria, contributiva e perequativa</b>										
10101	Tipologia 101: Imposte, tassa e proventi assimilati	6,22	6,57	22,70	110,77	100,00	38,57	73,58	15,02		
10301	Tipologia 301: Fondi perequativi da Amministrazioni Centrali	5,84	5,61	19,17	100,00	100,00	100,00	100,00	0,00		
<b>10000</b>	<b>Totale TITOLO 1: Entrate correnti di natura tributaria, contributiva e perequativa</b>	<b>12,06</b>	<b>12,18</b>	<b>41,87</b>	<b>107,96</b>	<b>100,00</b>	<b>54,14</b>	<b>85,67</b>	<b>15,02</b>		
<b>TITOLO 2:</b>	<b>Trasferimenti correnti</b>										
20101	Tipologia 101: Trasferimenti correnti da Amministrazioni pubbliche	11,87	11,03	33,27	101,05	100,41	82,20	80,92	89,95		
20103	Tipologia 103: Trasferimenti correnti da Imprese	0,00	0,12	0,42	0,00	100,00	100,00	100,00	0,00		
<b>20000</b>	<b>Totale TITOLO 2: Trasferimenti correnti</b>	<b>11,87</b>	<b>11,15</b>	<b>33,70</b>	<b>101,05</b>	<b>100,41</b>	<b>82,39</b>	<b>81,16</b>	<b>89,95</b>		
<b>TITOLO 3:</b>	<b>Entrate extratributarie</b>										
30100	Tipologia 100: Vendita di beni e servizi e proventi derivanti dalla gestione dei beni	1,45	1,71	5,46	99,31	100,00	23,12	43,79	16,22		
30200	Tipologia 200: Proventi derivanti dall'attività di controllo e repressione delle irregolarità e degli illeciti	0,10	0,09	0,20	209,01	100,00	43,07	100,00	0,98		
30300	Tipologia 300: Interessi attivi	0,01	0,01	0,01	100,00	100,00	100,00	100,00	0,00		
30500	Tipologia 500: Rimborsi e altre entrate correnti	1,47	1,64	3,35	99,31	100,00	61,85	76,83	37,42		
<b>30000</b>	<b>Totale TITOLO 3: Entrate extratributarie</b>	<b>3,03</b>	<b>3,45</b>	<b>9,03</b>	<b>101,56</b>	<b>100,00</b>	<b>31,02</b>	<b>57,31</b>	<b>18,30</b>		
<b>TITOLO 4:</b>	<b>Entrate in conto capitale</b>										
40200	Tipologia 200: Contributi agli investimenti	0,00	0,01	0,00	0,00	100,00	0,00	0,00	0,00		
40300	Tipologia 300: Aliti trasferimenti in conto capitale	2,02	4,95	3,27	100,00	169,95	62,62	62,62	0,00		
40400	Tipologia 400: Entrate da alienazione di beni materiali e immateriali	0,06	0,07	0,11	100,00	100,00	6,33	100,00	0,00		
40500	Tipologia 500: Altre entrate in conto capitale	0,31	0,30	0,30	100,00	100,00	100,00	100,00	0,00		
<b>40000</b>	<b>Totale TITOLO 4: Entrate in conto capitale</b>	<b>2,39</b>	<b>5,32</b>	<b>3,68</b>	<b>100,00</b>	<b>159,87</b>	<b>46,77</b>	<b>66,72</b>	<b>0,00</b>		
<b>TITOLO 6:</b>	<b>Accensione Prestiti</b>										
60200	Tipologia 200: Accensione prestiti a breve termine	0,00	0,00	0,00	0,00	0,00	0,00	0,00	0,00		
60300	Tipologia 300: Accensione mutui e altri finanziamenti a medio lungo termine	0,00	0,00	0,00	100,00	100,00	12,32	0,00	12,32		
<b>60000</b>	<b>Totale TITOLO 6: Accensione Prestiti</b>	<b>0,00</b>	<b>0,00</b>	<b>0,00</b>	<b>100,00</b>	<b>100,00</b>	<b>12,32</b>	<b>0,00</b>	<b>12,32</b>		
<b>TITOLO 7:</b>	<b>Anticipazioni da istituto tesoriere/cassiere</b>										
70100	Tipologia 100: Anticipazioni da istituto tesoriere/cassiere	25,16	24,18	0,00	100,00	100,00	0,00	0,00	0,00		
<b>70000</b>	<b>Totale TITOLO 7: Anticipazioni da istituto tesoriere/cassiere</b>	<b>25,16</b>	<b>24,18</b>	<b>0,00</b>	<b>100,00</b>	<b>100,00</b>	<b>0,00</b>	<b>0,00</b>	<b>0,00</b>		
<b>TITOLO 9:</b>	<b>Entrate per conto terzi e partite di giro</b>										
90100	Tipologia 100: Entrate per partite di giro	42,84	41,17	11,62	100,02	100,00	96,94	96,84	100,00		
90200	Tipologia 200: Entrate per conto terzi	2,66	2,56	0,12	103,87	100,00	5,73	100,00	0,00		
<b>90000</b>	<b>Totale TITOLO 9: Entrate per conto terzi e partite di giro</b>	<b>45,50</b>	<b>43,73</b>	<b>11,74</b>	<b>100,29</b>	<b>100,00</b>	<b>83,75</b>	<b>96,88</b>	<b>15,62</b>		
	<b>TOTALE ENTRATE</b>	<b>100,00</b>	<b>100,00</b>	<b>100,00</b>	<b>99,96</b>	<b>102,86</b>	<b>55,26</b>	<b>82,21</b>	<b>20,34</b>		

## **Analisi della spesa**

La parte del bilancio relativa alla spesa è ordinata in missioni programmi titoli e macroaggregati secondo la natura della spesa e la sua destinazione economica.

Figurando le spese correnti, gli impegni assunti dipendono quasi sempre dalla capacità dell'ente di acquisire tutti i necessari fattori produttivi per conseguire gli obiettivi prefissati. La valutazione del risultato della gestione riferita a questa componente del bilancio può quindi offrire un valido argomento sulla verifica della concretezza dell'azione amministrativa; comunque, bisogna prestare la dovuta attenzione ad alcune eccezioni: sono, infatti, allocati in tale componente del bilancio alcuni stanziamenti finanziati con entrate a "specificca destinazione", il cui eventuale minore accertamento produce una economia di spesa, e quindi una carenza di impegno solo apparente.

Riguardo le spese in c/capitale, la percentuale di realizzo (impegni) dipende spesso dal verificarsi o meno di fattori esterni: si pensi, ad esempio, ai lavori pubblici da realizzarsi mediante contributi dello Stato, della Regione o della Provincia; la mancata concessione di siffatti contributi determina, sempre in modo apparente, un basso grado di realizzazione degli investimenti rilevato in alcuni programmi. Quindi, in tali casi, per poter esprimere un giudizio di efficacia occorre considerare anche altri elementi.

Infine, sono da considerare le spese per movimenti di fondi che costituiscono l'elemento residuale dell'analisi; esse si compongono di due elementi ben distinti: le anticipazioni di cassa e il rimborso delle quote di capitale per l'ammortamento di mutui; quest'ultima voce non presenta alcun margine di discrezionalità, costituendo la diretta conseguenza di operazioni di indebitamento contratte negli esercizi precedenti, e pertanto essa incide nel risultato del programma solo dal punto di vista finanziario.

## **Altre informazioni aggiuntive**

*In allegato stampa degli indicatori della spesa.*

**Piano degli indicatori di bilancio**  
**Indicatori analitici concernenti la composizione delle spese per missioni e programmi**  
**Rendiconto esercizio 2019**

MISSIONI E PROGRAMMI		COMPOSIZIONE DELLE SPESE PER MISSIONI E PROGRAMMI (dati in percentuali)						
		Previdizioni iniziali			Previdizioni definitive			Dati di rendiconto
		Incidenza Missioni/Programmi Previsioni stanziamento totale previsioni missioni	di cui incidenza FPV - Previsione stanziamento FPV totale	Incidenza Missioni/Programmi Previsioni stanziamento / totale previsioni missioni	di cui incidenza FPV - Previsione stanziamento FPV / totale previsioni missioni	Incidenza missione programmi (prepari + FPV) / (Totale impegni + Totale FPV)	di cui incidenza FPV / Totale FPV	di cui incidenza economie di spesa: Economie di competenza / Totale economie di competenza
<b>Missione 1: Servizi istituzionali, generali e di gestione</b>		0,24	0,00	0,21	0,00	0,58	0,00	0,03
1	Organizzatori	1,89	0,00	2,55	6,05	7,41	6,05	0,29
2	Segreteria generale	1,34	0,00	1,27	0,00	1,96	0,00	0,95
3	Gestione economica, finanziaria, programmazione, provveditorato	0,31	0,00	0,54	0,13	1,64	0,13	0,03
4	Gestione della entrata tributaria e servizi fiscali	0,04	0,00	0,27	1,52	0,84	1,52	0,01
5	Ufficio tecnico	1,00	0,00	2,16	3,80	3,96	3,60	1,32
6	Eliazioni e consultazioni popolari - Anagrafe e stato civile	0,74	0,00	0,95	0,00	2,36	0,00	0,29
7	Altri servizi generali	4,99	0,00	5,12	0,86	10,77	0,86	2,50
11	<b>TOTALE Missione 1: Servizi istituzionali, generali e di gestione</b>	<b>10,56</b>	<b>0,00</b>	<b>13,05</b>	<b>12,16</b>	<b>29,51</b>	<b>12,16</b>	<b>5,42</b>
<b>Missione 3: Ordine pubblico e sicurezza</b>		0,65	0,00	0,79	0,00	2,31	0,00	0,09
1	Polizia locale e amministrativa	0,65	0,00	0,79	0,00	2,31	0,00	0,09
<b>TOTALE Missione 3: Ordine pubblico e sicurezza</b>		<b>0,65</b>	<b>0,00</b>	<b>0,79</b>	<b>0,00</b>	<b>2,31</b>	<b>0,00</b>	<b>0,09</b>
<b>Missione 4: Istruzione e diritto allo studio</b>		0,01	0,00	0,01	0,00	0,02	0,00	0,00
1	Istruzione prescolastica	1,39	0,00	1,11	0,00	2,38	0,00	0,52
2	Altri ordini di istruzione	1,70	0,00	1,63	0,00	4,70	0,21	0,00
6	Servizi ausiliari all'istruzione	3,10	0,00	2,75	0,00	7,10	0,00	0,74
<b>TOTALE Missione 4: Istruzione e diritto allo studio</b>		<b>0,00</b>	<b>0,00</b>	<b>0,01</b>	<b>0,00</b>	<b>0,04</b>	<b>0,00</b>	<b>0,00</b>
<b>Missione 5: Tutela e valorizzazione dei beni e attività culturali</b>		0,35	0,00	0,92	0,56	1,39	0,56	0,71
1	Valorizzazione dei beni di interesse storico culturale	0,35	0,00	0,92	0,56	1,39	0,56	0,71
<b>TOTALE Missione 5: Tutela e valorizzazione dei beni e attività culturali</b>		<b>0,35</b>	<b>0,00</b>	<b>0,94</b>	<b>0,56</b>	<b>1,43</b>	<b>0,56</b>	<b>0,71</b>
<b>Missione 6: Politiche giovanili, sport e tempo libero</b>		0,07	0,00	0,24	2,52	0,70	2,52	0,03
1	Sport e tempo libero	0,07	0,00	0,24	2,52	0,70	2,52	0,03
<b>TOTALE Missione 6: Politiche giovanili, sport e tempo libero</b>		<b>0,07</b>	<b>0,00</b>	<b>0,24</b>	<b>2,52</b>	<b>0,70</b>	<b>2,52</b>	<b>0,03</b>
<b>Missione 7: Turismo</b>		0,21	0,00	0,26	0,00	0,49	0,00	0,15
1	Sviluppo e la valorizzazione del turismo	0,21	0,00	0,26	0,00	0,49	0,00	0,15
<b>TOTALE Missione 7: Turismo</b>		<b>0,21</b>	<b>0,00</b>	<b>0,26</b>	<b>0,00</b>	<b>0,49</b>	<b>0,00</b>	<b>0,15</b>
<b>Missione 8: Assetto del territorio ed edilizia abitativa</b>		2,80	0,00	3,93	2,91	7,18	2,91	2,43
1	Urbanistica e assetto del territorio	0,45	0,00	3,57	54,26	11,23	54,26	0,02
2	Edilizia residenziale pubblica e locale e piani di edilizia economico-popolare	3,25	0,00	7,50	57,17	18,41	57,17	2,45
<b>TOTALE Missione 8: Assetto del territorio ed edilizia abitativa</b>		<b>0,01</b>	<b>0,00</b>	<b>0,06</b>	<b>0,00</b>	<b>0,11</b>	<b>0,00</b>	<b>0,03</b>
<b>Missione 9: Sviluppo sostenibile e tutela del territorio e dell'ambiente</b>		3,11	0,00	4,01	21,26	11,81	21,26	0,39
2	Tutela, valorizzazione e recupero ambientale	0,87	0,00	1,12	1,20	3,34	1,20	0,09
3	Rilievi	0,03	0,00	0,03	0,00	0,07	0,00	0,01
4	Servizio circo integrato	0,03	0,00	0,03	0,00	0,07	0,00	0,01
5	Aree protette, parchi naturali, protezione naturalistica e locustazione	4,03	0,00	5,21	22,48	15,32	22,48	0,52
<b>TOTALE Missione 9: Sviluppo sostenibile e tutela del territorio e dell'ambiente</b>		<b>0,11</b>	<b>0,00</b>	<b>0,11</b>	<b>0,00</b>	<b>0,16</b>	<b>0,00</b>	<b>0,08</b>
<b>Missione 11: Soccorso civile</b>		0,00	0,00	0,00	0,00	0,00	0,00	0,00
1	Sistema di protezione civile	0,00	0,00	0,00	0,00	0,00	0,00	0,00
2	Interventi a seguito di calamità naturali	0,11	0,00	0,11	0,00	0,16	0,00	0,08
<b>TOTALE Missione 11: Soccorso civile</b>		<b>0,11</b>	<b>0,00</b>	<b>0,11</b>	<b>0,00</b>	<b>0,16</b>	<b>0,00</b>	<b>0,08</b>

<b>Missione 12: Diritti sociali, politiche sociali e famiglia</b>									
1	Interventi per l'infanzia e i minori e per asili nido	1,95	0,00	1,76	2,30	5,03	2,30	0,24	
3	Interventi per gli anziani	0,52	0,00	0,36	0,00	1,14	0,00	0,00	
4	Interventi per i soggetti a rischio di esclusione sociale	1,08	0,00	0,98	0,00	1,53	0,00	0,72	
5	Interventi per le famiglie	0,00	0,00	0,02	0,00	0,07	0,00	0,00	
9	Servizio neuropsicopedagogico e comunitario	0,13	0,00	0,45	2,81	1,36	2,81	0,02	
<b>TOTALE Missione 12: Diritti sociali, politiche sociali e famiglia</b>		<b>3,67</b>	<b>0,00</b>	<b>3,57</b>	<b>5,11</b>	<b>9,14</b>	<b>5,11</b>	<b>0,99</b>	
<b>Missione 14: Sviluppo economico e competitività</b>									
1	Industria, PMI e Artigianato	0,03	0,00	0,03	0,00	0,08	0,00	0,00	
2	Commercio - reti distributive - tutela del consumatore	0,01	0,00	0,11	0,00	0,34	0,00	0,00	
<b>TOTALE Missione 14: Sviluppo economico e competitività</b>		<b>0,04</b>	<b>0,00</b>	<b>0,14</b>	<b>0,00</b>	<b>0,42</b>	<b>0,00</b>	<b>0,01</b>	
<b>Missione 16: Agricoltura, politiche agroalimentari e pesca</b>									
1	Sviluppo del settore agricolo e del sistema agroalimentare	0,00	0,00	0,00	0,00	0,00	0,00	0,00	
2	Caccia e pesca	0,00	0,00	0,00	0,00	0,00	0,00	0,00	
<b>TOTALE Missione 16: Agricoltura, politiche agroalimentari e pesca</b>		<b>0,00</b>	<b>0,00</b>	<b>0,00</b>	<b>0,00</b>	<b>0,00</b>	<b>0,00</b>	<b>0,00</b>	
<b>Missione 17: Energia e diversificazione delle fonti energetiche</b>									
1	Fonti energetiche	0,00	0,00	0,01	0,00	0,00	0,00	0,00	
<b>TOTALE Missione 17: Energia e diversificazione delle fonti energetiche</b>		<b>0,00</b>	<b>0,00</b>	<b>0,01</b>	<b>0,00</b>	<b>0,00</b>	<b>0,00</b>	<b>0,01</b>	
<b>Missione 20: Fondi e accantonamenti</b>									
1	Fondo di riserva	0,09	0,00	0,05	0,00	0,00	0,00	0,00	
2	Fondo crediti di dubbia esigibilità	1,41	0,00	1,47	0,00	0,00	0,00	2,15	
3	Altri fondi	0,02	0,00	0,02	0,00	0,00	0,00	0,03	
<b>TOTALE Missione 20: Fondi e accantonamenti</b>		<b>1,52</b>	<b>0,00</b>	<b>1,54</b>	<b>0,00</b>	<b>0,00</b>	<b>0,00</b>	<b>2,25</b>	
<b>Missione 50: Debito pubblico</b>									
1	Quota interessi ammortamento mutui e prestiti obbligazionari	0,87	0,00	0,77	0,00	2,42	0,00	0,00	
2	Quota capitale ammortamento mutui e prestiti obbligazionari	0,95	0,00	0,83	0,00	2,63	0,00	0,00	
<b>TOTALE Missione 50: Debito pubblico</b>		<b>1,82</b>	<b>0,00</b>	<b>1,60</b>	<b>0,00</b>	<b>5,06</b>	<b>0,00</b>	<b>0,00</b>	
<b>Missione 60: Anticipazioni finanziarie</b>									
1	Restituzione anticipazione di tesoreria	25,14	0,00	22,18	0,00	0,00	0,00	32,46	
<b>TOTALE Missione 60: Anticipazioni finanziarie</b>		<b>25,14</b>	<b>0,00</b>	<b>22,18</b>	<b>0,00</b>	<b>0,00</b>	<b>0,00</b>	<b>32,46</b>	
<b>Missione 99: Servizi per conto terzi</b>									
1	Servizi per conto terzi e Partita di giro	45,48	0,00	40,11	0,00	9,96	0,00	54,09	
<b>TOTALE Missione 99: Servizi per conto terzi</b>		<b>45,48</b>	<b>0,00</b>	<b>40,11</b>	<b>0,00</b>	<b>9,96</b>	<b>0,00</b>	<b>54,09</b>	

**Piano degli indicatori di bilancio**  
**Indicatori concernenti la capacità di pagare spese per missioni e programmi**  
**Rendiconto esercizio 2019**

MISSIONI E PROGRAMMI		Capacità di pagamento nel bilancio di previsione iniziale: Previsioni (invalori casa) / (residui + previsioni iniziali competenza - FIV)	CAPACITÀ DI PAGARE SPESE NEL CORSO DELL'ESERCIZIO 2019 (dati percentuali)	Capacità di pagamento della spesa nell'esercizio: Pagam. comp. / Impieg.	Capacità di pagamento della spesa negli esercizi precedenti: Pagam. / residui / (residui delimitati iniziali)		
Missione 1: Servizi istituzionali, generali e di gestione	1	100,00	100,00	92,50	93,37	79,88	
	2	100,00	113,88	86,97	88,30	79,43	
	3	100,00	100,00	99,03	99,63	28,73	
	4	100,00	101,33	85,09	83,89	100,00	
	5	100,00	136,41	72,06	63,49	98,37	
	6	100,00	125,73	95,93	96,08	92,08	
	7	89,67	100,00	95,62	95,85	82,11	
	11	99,98	100,95	69,59	68,42	95,99	
	<b>TOTALE Missione 1: Servizi istituzionali, generali e di gestione</b>	<b>99,36</b>	<b>107,72</b>	<b>82,61</b>	<b>82,31</b>	<b>86,40</b>	
	Missione 3: Ordine pubblico e sicurezza	1	100,00	100,00	96,66	97,38	71,42
	<b>TOTALE Missione 3: Ordine pubblico e sicurezza</b>	<b>100,00</b>	<b>100,00</b>	<b>96,66</b>	<b>97,38</b>	<b>71,42</b>	
Missione 4: Istruzione e diritto allo studio	1	100,00	100,00	76,28	71,77	100,00	
	2	100,00	113,17	82,31	84,31	75,89	
	6	100,00	100,00	91,25	90,89	100,00	
	<b>TOTALE Missione 4: Istruzione e diritto allo studio</b>	<b>100,00</b>	<b>103,81</b>	<b>87,72</b>	<b>88,62</b>	<b>80,88</b>	
	Missione 5: Tutela e valorizzazione dei beni e attività culturali	1	100,00	100,00	100,00	100,00	0,00
	2	100,00	102,94	86,39	85,18	88,86	
<b>TOTALE Missione 5: Tutela e valorizzazione dei beni e attività culturali</b>	<b>100,00</b>	<b>102,94</b>	<b>86,70</b>	<b>85,67</b>	<b>89,96</b>		
Missione 6: Politiche giovanili, sport e tempo libero	1	100,00	229,19	57,50	47,90	100,00	
	<b>TOTALE Missione 6: Politiche giovanili, sport e tempo libero</b>	<b>100,00</b>	<b>229,19</b>	<b>57,50</b>	<b>47,90</b>	<b>100,00</b>	
Missione 7: Turismo	1	100,00	100,00	68,30	57,04	100,00	
	<b>TOTALE Missione 7: Turismo</b>	<b>100,00</b>	<b>100,00</b>	<b>68,30</b>	<b>57,04</b>	<b>100,00</b>	
Missione 8: Assetto del territorio ed edilizia abitativa	1	100,00	169,70	79,32	82,64	61,03	
	2	100,00	352,08	70,58	92,39	58,95	
	<b>TOTALE Missione 8: Assetto del territorio ed edilizia abitativa</b>	<b>100,00</b>	<b>211,69</b>	<b>76,43</b>	<b>84,28</b>	<b>59,62</b>	
Missione 9: Sviluppo sostenibile e tutela del territorio e dell'ambiente	2	100,00	100,00	0,00	0,00	0,00	
	3	100,00	140,26	79,66	78,21	93,44	
	4	99,33	108,08	77,59	81,59	34,92	
	5	100,00	100,00	94,59	93,77	100,00	
	<b>TOTALE Missione 9: Sviluppo sostenibile e tutela del territorio e dell'ambiente</b>	<b>99,87</b>	<b>130,21</b>	<b>78,15</b>	<b>78,51</b>	<b>74,84</b>	
Missione 11: Soccorso civile	1	100,00	100,00	67,98	82,12	49,64	
	2	100,00	0,00	0,00	0,00	0,00	
<b>TOTALE Missione 11: Soccorso civile</b>	<b>100,00</b>	<b>100,00</b>	<b>67,98</b>	<b>82,12</b>	<b>49,64</b>		
Missione 12: Diritti sociali, politiche sociali e famiglia	1	100,00	108,79	91,09	92,45	61,11	
	3	100,00	100,00	86,56	86,56	0,00	

	4	Interventi per i soggetti a rischio di esclusione sociale	100,00		100,00		90,32		89,99		100,00		0,00
	5	Interventi per la famiglia			100,00		100,00		100,00		100,00		0,00
	9	Servizio microscopico e familiare	100,00		152,11		66,40		64,81		82,36		82,36
		<b>TOTALE Missione 12: Diritti sociali, politiche sociali e famiglia</b>	100,00		109,20		87,74		86,39		72,20		72,20
Missione 14: Sviluppo economico e competitività													
	1	Industria, PMI e Artigianato	100,00		100,00		100,00		100,00		100,00		0,00
	2	Commercio - reti distributive - tutela dei consumatori	100,00		100,00		100,00		100,00		100,00		0,00
		<b>TOTALE Missione 14: Sviluppo economico e competitività</b>	100,00		100,00		100,00		100,00		100,00		0,00
Missione 16: Agricoltura, politiche agroalimentari e pesca													
	1	Sviluppo del settore agricolo e del sistema agroalimentare	100,00		100,00		0,00		0,00		0,00		0,00
	2	Caccia e pesca	100,00		100,00		47,61		0,00		47,61		47,61
		<b>TOTALE Missione 16: Agricoltura, politiche agroalimentari e pesca</b>	100,00		100,00		27,53		0,00		47,61		47,61
Missione 17: Energia e diversificazione delle fonti energetiche													
	1	Fonti energetiche			100,00		100,00		100,00		100,00		0,00
		<b>TOTALE Missione 17: Energia e diversificazione delle fonti energetiche</b>			100,00		100,00		100,00		100,00		0,00
Missione 20: Fondi e accantonamenti													
	1	Fondo di riserva	235,29		304,26		0,00		0,00		0,00		0,00
	2	Fondo crediti di dubbia esigibilità	0,00		0,00		0,00		0,00		0,00		0,00
	3	Altri fondi	100,00		100,00		0,00		0,00		0,00		0,00
		<b>TOTALE Missione 20: Fondi e accantonamenti</b>	14,86		11,27		0,00		0,00		0,00		0,00
Missione 50: Debito pubblico													
	1	Quota interessi ammortamento mutui e prestiti obbligazionari	100,00		100,00		100,00		100,00		100,00		0,00
	2	Quota capitale ammortamento mutui e prestiti obbligazionari	100,00		100,00		100,00		100,00		100,00		0,00
		<b>TOTALE Missione 50: Debito pubblico</b>	100,00		100,00		100,00		100,00		100,00		0,00
Missione 60: Anticipazioni finanziarie													
	1	Restituzione anticipazione di tesoreria	100,00		100,00		0,00		0,00		0,00		0,00
		<b>TOTALE Missione 60: Anticipazioni finanziarie</b>	100,00		100,00		0,00		0,00		0,00		0,00
Missione 99: Servizi per conto terzi													
	1	Servizi per conto terzi e Partite di giro	100,00		100,00		94,47		94,64		91,08		91,08
		<b>TOTALE Missione 99: Servizi per conto terzi</b>	100,00		100,00		94,47		94,64		91,08		91,08

**ELENCO ANALITICO DELLE RISORSE ACCANTONATE, VINCOLATE E DESTINATE AGLI INVESTIMENTI DEL RISULTATO DI AMMINISTRAZIONE**

Il risultato di amministrazione nell'ultimo triennio ha avuto la seguente evoluzione:

	2016	2017	2018
Risultato di amministrazione (+/-)	2.053.609,35	2.314.420,26	2.468.007,34
Di cui:			
Parte accantonata	1.736.908,30	1.984.432,97	1.813.862,29
Parte vincolata	34.799,40	88.354,95	160.662,30
Parte destinata a investimenti	537,05	9.732,45	13.499,75
Parte disponibile (+/-)	281.364,60	231.899,89	479.983,00

**ELENCO ANALITICO DELLE RISORSE ACCANTONATE, VINCOLATE E DESTINATE AGLI INVESTIMENTI DEL RISULTATO DI AMMINISTRAZIONE**

L'avanzo di amministrazione rilevato al 31/12/2018 è stato così utilizzato nel corso dell'esercizio2019:

Applicazione dell'avanzo del 2019	Avanzo vincolato	Avanzo per spese in c/capitale	Fondo svalutazione crediti	Avanzo non vincolato	Totale
Spesa corrente	77.509,89				77.509,89
Spesa corrente a carattere non ripetitivo					
Debiti fuori bilancio				122.530,28	122.530,28
Estinzione anticipata di prestiti					
Spesa in c/capitale	5064,13				5.064,13
Altro				193.170,60	193.170,60
Totale avanzo utilizzato	82.574,02			315.700,88	398.274,90

*In allegato risultato di amministrazione (prospetto dimostrativo risultato di amministrazione).*

**PROSPETTO DIMOSTRATIVO DEL RISULTATO DI AMMINISTRAZIONE  
ANNO 2019**

	GESTIONE		
	RESIDUI	COMPETENZA	TOTALE
Fondo di cassa al 1° gennaio			497.125,77
RISCOSSIONI	(+)	665.890,69	3.486.451,12
PAGAMENTI	(-)	364.848,30	3.518.049,44
SALDO DI CASSA AL 31 DICEMBRE	(=)		766.569,84
PAGAMENTI per azioni esecutive non regolarizzate al 31 dicembre	(-)		0,00
FONDO DI CASSA AL 31 DICEMBRE	(=)		766.569,84
RESIDUI ATTIVI <i>di cui derivanti da accertamenti di tributi effettuati sulla base della stima del dipartimento delle finanze</i>	(+)	2.605.179,60	754.469,52
RESIDUI PASSIVI	(-)	120.527,66	570.388,99
FONDO PLURIENNALE VINCOLATO PER SPESE CORRENTI <sup>(1)</sup>	(-)		291.524,90
FONDO PLURIENNALE VINCOLATO PER SPESE IN C.TO CAPITALE <sup>(1)</sup>	(-)		618.458,27
FONDO PLURIENNALE VINCOLATO PER ATTIVITÀ FINANZIARIE <sup>(1)</sup>	(-)		0,00
RISULTATO DI AMMINISTRAZIONE AL 31 DICEMBRE 2019 (A) <sup>(2)</sup>	(=)		2.525.320,14
<b>Composizione del risultato di amministrazione al 31 dicembre 2019</b>			
<b>Parte accantonata <sup>(3)</sup></b>			
Fondo crediti di dubbia esazione al 31/12/2019 <sup>(4)</sup>			1.800.894,46
Accantonamento residui perenti al 31/12/2019 (solo per le regioni) <sup>(5)</sup>			0,00
Fondo anticipazioni liquidità			0,00
Fondo perdite società partecipate			109.540,27
Fondo contenzioso			7.500,00
Altri accantonamenti			56.916,15
<b>Totale parte accantonata (B)</b>			<b>1.974.850,88</b>
<b>Parte vincolata</b>			
Vincoli derivanti da leggi e dai principi contabili			59.559,43
Vincoli derivanti da trasferimenti			377,91
Vincoli derivanti da contrazione di mutui			14.903,52
Vincoli formalmente attribuiti dall'ente			0,00
Altri vincoli da specificare			0,00

Totale parte vincolata (C)	74.840,76
Totale parte destinata agli investimenti (D)	14.238,60
Totale parte disponibile (E)=(A)-(B)-(C)+(D)	461.389,90
F) di cui Disavanzo da debito autorizzato e non contratto (16)	0,00
Se E è negativo, tale importo è iscritto tra le spese del bilancio di previsione come disavanzo da ripianare (16)	

- (1) Indicare l'importo del fondo pluriennale vincolato risultante dal conto del bilancio (in spesa)
- (2) Se negativo, le regioni indicano in nota la quota del disavanzo corrispondente al debito autorizzato e non contratto, distintamente da quella derivante dalla gestione ordinaria.
- (3) Non comprende il fondo pluriennale vincolato.
- (4) Indicare l'importo del Fondo crediti di dubbia esigibilità risultante dall'allegato B c)
- (5) Solo per le regioni Indicare l'importo dell'accantonamento per residui perenti al 31 dicembre 2019
- (6) Solo per le Regioni e la Provincia autonoma. In caso di risultato negativo, le regioni scrivono nel passivo del bilancio distintamente il disavanzo di amministrazione da ripianare (lettera E al netto della lettera F) e il disavanzo derivante da debito autorizzato e non contratto (lettera F).

**ELENCO ANALITICO DELLE RISORSE ACCANTONATE NEL RISULTATO DI AMMINISTRAZIONE (\*)**

Capitolo di spesa	Descrizione	Risorse accantonate al 1/1/2019 (a)	Risorse accantonate applicate al bilancio dell'esercizio 2019 (con segno - <sup>1</sup> ) (b)	Risorse accantonate stanziata nella spesa del bilancio dell'esercizio 2019 (c)	Variazione degli accantonamenti effettuata in sede di rendiconto (con segno +/- <sup>2</sup> ) (d)	Risorse accantonate nel risultato di amministrazione al 31/12/2019 (e)=(a)+(b)+(c)+(-d)
<b>Fondo anticipazioni liquidità</b>						
Totale Fondo anticipazioni liquidità		0,00	0,00	0,00	0,00	0,00
<b>Fondo perdite società partecipate</b>						
Totale Fondo perdite società partecipate		109.540,27	0,00	0,00	0,00	109.540,27
<b>Fondo contenzioso</b>						
2163/3 Fondo passività potenziali		6.000,00	0,00	1.500,00	0,00	7.500,00
Totale Fondo contenzioso		6.000,00	0,00	1.500,00	0,00	7.500,00
<b>Fondo crediti di dubbia esigibilità(3)</b>						
2163/2 FONDO CREDITI DUBBIA ESIGIBILITA' parte corrente		1.695.717,38	0,00	105.177,08	0,00	1.800.894,46
Totale Fondo crediti di dubbia esigibilità		1.695.717,38	0,00	105.177,08	0,00	1.800.894,46
<b>Accantonamento residui perenti (solo per le regioni)</b>						
Totale Accantonamento residui perenti (solo per le regioni)		0,00	0,00	0,00	0,00	0,00
<b>Altri accantonamenti(4)</b>						
fondi statali art.63 L. 112/2008 ANNI 2011/2015/2016/2017/2018		175,77	0,00	0,00	0,00	175,77
fondo rinnovi contrattuali 2019-2021		0,00	0,00	0,00	0,00	52.664,08
2163/4 Accantonamento per indennità line mandato al Sindaco		2.428,87	0,00	1.647,43	0,00	4.076,30
Totale Altri accantonamenti		2.604,64	0,00	1.647,43	52.664,08	56.916,15
<b>TOTALE</b>		<b>1.813.862,29</b>	<b>0,00</b>	<b>108.324,51</b>	<b>52.664,08</b>	<b>1.974.850,88</b>

(\*) Le modalità di compilazione delle singole voci del prospetto sono descritte nel paragrafo 13.7.1 del principio applicato della programmazione.  
 (1) Indicare, con il segno (-), l'utilizzo dei fondi accantonati attraverso l'applicazione in bilancio della corrispondente quota del risultato di amministrazione.  
 (2) Indicare con il segno (+) i maggiori accantonamenti nel risultato di amministrazione effettuati in sede di predisposizione del rendiconto, e con il segno (-), le riduzioni degli accantonamenti effettuati in sede di predisposizione del rendiconto.  
 (3) Con riferimento ai capitoli di bilancio riguardanti il FCDE, devono essere preliminarmente valorizzate le colonne (a) e (b) nelle quali devono essere indicate rispettivamente la quota accantonata nel risultato di amministrazione degli esercizi 2018 e 2019 determinata nel rispetto dei principi contabili. Successivamente sono valorizzati gli importi di cui alla lettera (b), che corrispondono alla quota del risultato di amministrazione applicata al bilancio N per le rispettive quote del FCDE.  
 Se l'importo della colonna (e) è minore della somma algebrica delle colonne (a) +(-b), la differenza è iscritta con il segno (-) nella colonna (d).  
 Se l'importo della colonna (e) è maggiore della somma algebrica delle colonne (a)+(-b), la differenza è iscritta con il segno (+) nella colonna (c) entro il limite dell'importo stanziato in bilancio per il FCDE (previsione definitiva). Se lo stanziamento di bilancio non è capiente, la differenza è iscritta nella colonna (d) con il segno (+).  
 (4) I fondi di riserva e i fondi speciali non confluiscono nella quota accantonata del risultato di amministrazione.

ELENCO ANALITICO DELLE RISORSE VINCOLATE NEL RISULTATO DI AMMINISTRAZIONE (\*)

Capitolo di entrata	Descrizione	Capitolo di spesa	Descrizione	Risorse vincolate nel risultato di amministrazione al 31/12/2019	Risorse vincolate applicata al bilancio dell'esercizio 2019	Entrate vincolate accertate nell'esercizio 2019	Impegni esercizio 2019 finanziati da entrate vincolate accertate nell'esercizio o da quote vincolate del risultato di amministrazione	Fondo pluriennale vincolato al 31/12/2019 finanziato da entrate vincolate accertate nell'esercizio o da quote vincolate del risultato di amministrazione	Cancellazione di residui attivi/vincolati o eliminazione del vincolo su quote del risultato di amministrazione (+) e residui passivi finanziati da risorse vincolate (-) (gestione dei residui)	Cancellazione nell'esercizio 2019 di impegni finanziati dal fondo pluriennale vincolato dopo l'approvazione del rendiconto dell'esercizio 2019 non raimpegnati nell'esercizio 2019	Risorsa vincolata nel bilancio al 31/12/2019	Risorse vincolate nel risultato di amministrazione al 31/12/2019	
(a)	(b)	(c)	(d)	(e)	(f)	(g)	(h)=(b)+(c)-(d)	(i)=(a)+(c)-(e)+(g)	(j)=(a)+(c)-(d)-(e)+(f)+(g)				
<b>Vincoli derivanti dalla legge</b>													
	FONDI STATALI SPESE DI INVESTIMENTO		FONDI STATALI SPESE DI INVESTIMENTO	2.691,16	0,00	0,00	0,00	0,00	0,00	0,00	0,00	2.691,16	
	FONDI STATALI SPESE CORRENTI		FONDI STATALI SPESE CORRENTI	1.048,63	0,00	0,00	0,00	0,00	0,00	0,00	0,00	1.048,63	
	FONDI L.R.39/78 (Terremoto)		FONDI L.R.39/78 (Terremoto)	25.988,44	0,00	0,00	0,00	0,00	0,00	0,00	0,00	25.988,44	
3009/0	CCDI ANNO 2018 PROVENTI OBLAZIONE CODICE DELLA STRADA (Cap. 192VUscia)	1928/0	CCDI ANNO 2018 INTERVENTI VIABILITA' CON PROVENTI DERIVANTI DALLE OBLAZIONI AL CODICE DELLA STRADA-ART 208 NUOVO COD. DELLA STRADA	77.155,89	77.155,89	0,00	69.855,89	0,00	7.300,00	0,00	0,00	7.300,00	29.841,20
				28.166,53	0,00	3.674,67	0,00	0,00	0,00	0,00	3.674,67	0,00	
	<b>Totale vincoli derivanti dalla legge (1/1)</b>			<b>133.040,65</b>	<b>77.155,89</b>	<b>3.674,67</b>	<b>69.855,89</b>	<b>0,00</b>	<b>7.300,00</b>	<b>0,00</b>	<b>10.974,67</b>	<b>59.559,43</b>	
<b>Vincoli derivanti da trasferimenti</b>													
	AVANZO DA TRASFERIMENTI	11425/0	ASSEGNAZIONE BORSE DI STUDIO LEGGE 10/03/2000 N.62-APPLICAZIONE AVANZO	7.654,00	7.654,00	0,00	0,00	0,00	0,00	0,00	0,00	0,00	
2020/1	CONTRIBUTO PROGETTO IMPLEMENTAZIONE ASILO NIDO COMUNALE (CAP.1777.1/U)	1777/1	PROGETTO IMPLEMENTAZIONE SERVIZIO ASILO NIDO COMUNALE (CAP.2020.1/E)	0,00	0,00	23.450,70	8.161,74	15.288,96	0,00	0,00	0,00	0,00	
2048/0	LEGGE 13/1989 ART. 10 FONDO SPECIALE ELIMINAZIONE E SUPERAMENTO BARRIERE ARCHITETTONICHE EDIFICI PRIVATI(CAP.2048/U)	2048/0	LEGGE 13/1989 ART. 10 FONDO SPECIALE ELIMINAZIONE E SUPERAMENTO BARRIERE ARCHITETTONICHE EDIFICI PRIVATI (CAP.2048/E)	0,00	0,00	8.331,71	8.331,71	0,00	0,00	0,00	0,00	0,00	
2051/1	Assegnazione borse di studio legge 62 del 10.03.2000 (Cap. 1425/Uscia)	1425/0	ASSEGNAZIONE BORSE DI STUDIO LEGGE 10/03/2000 N.62 (Cap. 2051/1 - Entrati)	0,00	0,00	7.699,27	7.699,27	0,00	0,00	0,00	0,00	0,00	
2054/0	CONTRIBUTO DELLA REGIONE PER ACQUISTO LIBRI PER	1488/1	Utilizzo contributo regionale per acquisto libri per la biblioteca	0,00	0,00	3.000,00	3.000,00	0,00	0,00	0,00	0,00	0,00	



Totale risorse vincolate da legge al netto di quelle che sono state oggetto di accantonamenti (n°1=l/1-n°1)	10.974,67	59.559,43
Totale risorse vincolate da trasferimenti al netto di quelle che sono state oggetto di accantonamenti (n°2=l/2-n°2)	377,81	377,81
Totale risorse vincolate da finanziamenti al netto di quelle che sono state oggetto di accantonamenti (n°3=l/3-n°3)	0,00	14.903,52
Totale risorse vincolate dall'Ente al netto di quelle che sono state oggetto di accantonamenti (n°4=l/4-n°4)	0,00	0,00
Totale risorse vincolate da altro al netto di quelle che sono state oggetto di accantonamenti (n°5=l/5-n°5)	0,00	0,00
<b>Totale risorse vincolate al netto di quelle che sono state oggetto di accantonamenti (n=l-m)</b>	<b>11.352,48</b>	<b>74.840,76</b>

(\*) Le modalità di compilazione delle singole voci del prospetto sono descritte nel paragrafo 13.7.2 del principio applicato della programmazione.

**ELENCO ANALITICO DELLE RISORSE DESTINATE AGLI INVESTIMENTI NEL RISULTATO DI AMMINISTRAZIONE (\*)**

Capitolo di entrata	Descrizione	Capitolo di spesa	Descrizione	Risorse destinate agli investimenti al 1/1/2019 (a)	Entrate destinate agli investimenti accertate nell'esercizio 2019 (b)	Impegni esercizio 2019 finanziati da entrate destinate accertate nell'esercizio o da quote destinate del risultato di amministrazione (c)	Fondo pluriennale vincolato al 31/12/2019 finanziato da entrate destinate accertate nell'esercizio o da quote destinate del risultato di amministrazione (d)	Cancellazione di residui attivi costituiti da risorse destinate agli investimenti o eliminazione della destinazione su quote del risultato di amministrazione (-) e cancellazione di residui passivi finanziati da risorse destinate agli investimenti (-) (gestione dei residui) (e)	Risorse destinate agli investimenti al 31/12/2019 (f)=(a)+(b)-(c)-(d)-(e)
				(a)	(b)	(c)	(d)	(e)	(f)=(a)+(b)-(c)-(d)-(e)
4035/0	AVANZO DESTINATO ANNO 2017	10500/4	SISTEMAZIONE STRADE COMUNALI (AVANZO ONERI URBANIZZAZIONE)	0,00	0,00	0,00	0,00	-176,77	176,77
4035/0	PROVENTI DERIVANTI DALLE CONCESSIONI EDILIZIE E DALLE SANZIONI PREVISTE DALLA DISCIPLINA URBANISTICA	4035/0	Impiego fondi provenienti oneri di urbanizzazione	0,00	11.675,81	11.675,81	0,00	0,00	0,00
4035/0	PROVENTI DERIVANTI DALLE CONCESSIONI EDILIZIE E DALLE SANZIONI PREVISTE DALLA DISCIPLINA URBANISTICA	4035/1	Utilizzo proventi derivanti da condono edilizio	4.112,96	306,30	176,10	0,00	0,00	4.245,16
4035/1	SANZIONI AMMINISTRATIVE SU ONERI DI URBANIZZAZIONE E COSTO DI COSTRUZIONE	4035/0	Impiego fondi provenienti oneri di urbanizzazione	0,00	429,88	0,00	0,00	0,00	429,88
4035/2	PROVENTI ONERI DI URBANIZZAZIONE E COSTO DI COSTRUZIONE DERIVANTI DA CONDONO EDILIZIO	4035/1	Utilizzo proventi derivanti da condono edilizio	9.386,79	197,00	197,00	0,00	0,00	9.386,79
<b>TOTALE</b>				<b>13.499,75</b>	<b>12.610,99</b>	<b>12.049,91</b>	<b>0,00</b>	<b>-176,77</b>	<b>14.238,60</b>
Totale quote accantonate nel risultato di amministrazione riguardanti le risorse destinate agli investimenti (g)									
Totale risorse destinate nel risultato di amministrazione al netto di quelle che sono state oggetto di accantonamenti (h = Totale f - g)									
				<b>0,00</b>					
				<b>14.238,60</b>					

(\*) Le modalità di compilazione delle singole voci del prospetto sono descritte nel paragrafo 13.7.3 del principio applicato della programmazione.

**Conciliazione tra risultato della gestione di competenza e il risultato di amministrazione**

<b>RISCONTRO RISULTATI DELLA GESTIONE</b>	<b>2019</b>
<b>Gestione di competenza</b>	4.240.920,64
Accertamenti	4.088.438,43
Impegni	152.482,21
<b>SALDO GESTIONE COMPETENZA</b>	809.694,91
Fondo pluriennale vincolato iscritto in entrata	909.981,17
Fondo pluriennale vincolato di spesa	-100.286,26
<b>SALDO FPV</b>	
<b>Gestione dei residui</b>	
Maggiori residui attivi riaccertati (+)	358,67
Minori residui attivi riaccertati (-)	3.042,99
Minori residui passivi riaccertati (+)	7.801,17
<b>SALDO GESTIONE RESIDUI</b>	5.116,85
Riepilogo	
<b>SALDO GESTIONE COMPETENZA</b>	152.482,21
<b>SALDO FPV</b>	-100.286,26
<b>SALDO GESTIONE RESIDUI</b>	5.116,85
AVANZO ESERCIZI PRECEDENTI APPLICATO	494.645,69
AVANZO ESERCIZI PRECEDENTI NON APPLICATO	1.973.361,65
<b>RISULTATO DI AMMINISTRAZIONE AL 31/12/2019</b>	<b>2.525.320,14</b>

**RAGIONI PERSISTENZA DEI RESIDUI ATTIVI E PASSIVI**

Residui attivi

	2014 e precedenti	2015	2016	2017	2018	2019	Totale
TITOLO 1	390.307,50	164.692,00	220.813,36	247.585,04	193.448,00	254.347,48	1.471.163,38
TITOLO 2	0,00	0,00	0,00	3.993,98	16.491,27	269.267,42	289.752,67
TITOLO 3	370.354,06	50.503,06	102.799,28	51.608,11	71.277,48	163.435,26	809.977,25
TITOLO 4	66.500,00	0,00	0,00	0,00	0,00	51.869,36	118.369,36
TITOLO 6	561.293,23	0,00	0,00	12.644,11	0,00	0,00	573.937,34
TITOLO 9	80.898,12	0,00	0,00	0,00	0,00	15.550,00	96.448,12
<b>Totale</b>	<b>1.469.352,91</b>	<b>215.185,06</b>	<b>323.612,64</b>	<b>315.811,24</b>	<b>281.216,75</b>	<b>754.469,52</b>	<b>3.359.648,12</b>

## Motivazione della persistenza

I residui attivi sono stati mantenuti a seguito verifica, da parte dei Responsabili di Area ,della fondatezza giuridica dei crediti accertati e dell'esigibilità del credito e dell'affidabilità della scadenza dell'obbligazione prevista in occasione dell'accertamento;

*In allegato l'elenco dei residui attivi divisi per anno.*

**RAGIONI PERSISTENZA DEI RESIDUI ATTIVI E PASSIVI****Residui passivi**

	<b>2014 e precedenti</b>	<b>2015</b>	<b>2016</b>	<b>2017</b>	<b>2018</b>	<b>2019</b>	<b>Totale</b>
Titolo 1	0,00	6.509,04	1.596,27	5.409,57	21.147,19	476.388,00	511.050,07
Titolo 2	0,00	3.652,75	24.107,78	1.230,00	54.704,53	67.307,35	151.002,41
Titolo 4	0,00	0,00	0,00	0,00	0,00	0,00	0,00
Titolo 7	820,53	1.350,00	0,00	0,00	0,00	26.693,64	28.864,17
<b>Totale</b>	<b>820,53</b>	<b>11.511,79</b>	<b>25.704,05</b>	<b>6.639,57</b>	<b>75.851,72</b>	<b>570.388,99</b>	<b>690.916,65</b>

## **Motivazioni della persistenza**

- I residui passivi sono stati mantenuti a seguito verifica, da parte dei Responsabili di Area, della fondatezza giuridica che trattasi di debito certo, liquido ed esigibile, dell'affidabilità della scadenza dell'obbligazione prevista in occasione dell'impegno e del permanere delle posizioni debitorie effettive degli impegni assunti;

*In allegato l'elenco dei residui passivi divisi per anno.*



## **DIRITTI REALI DI GODIMENTO E LA LORO ILLUSTRAZIONE**

Riportare il dettaglio dei diritti reali di godimento



**ELENCO DELLE PARTECIPAZIONI DIRETTE POSSEDUTE CON L'INDICAZIONE DELLA RELATIVA QUOTA PERCENTUALE**

- ASMEL – quota patrimoniale € 20,00 – quota associativa € 754,00.
- ATO ME 2 S.p.a. in liquidazione - quota mensile (dall'1 ottobre 2013) € 2.104,20 - quota azionaria pari al 5 %.
- CONSORZIO INTERCOMUNALE TINDARI NEBRODI quota annuale € 7.000,00- quota azionaria 5%.
- CONSORZIO A.S.I. quota annuale € 5.621,65.
- GAL NEBRODI PLUS quota di costituzione € 1.000,00 – quota annuale 200,00.
- SRR MESSINA AREA METROPOLITANA SOCIETA' CONSORTILE S.p.a. – quota capitale € 2.057,80 - quota bilancio 2014 € 446,09.
- DISTRETTO TURISTICO "Parco dei Miti" – quota annuale € 2.891,58.

**ESITO DELLA VERIFICA DEI CREDITI E DEBITI RECIPROCI CON I PROPRI ENTI STRUMENTALI E LE SOCIETA' CONTROLLATE E PARTE**

Nel 2019 non è stata effettuata verifica dei crediti e debiti reciproci con i propri enti strumentali e le società controllate e/o partecipate



**GARANZIE PRINCIPALI O SUSSIDIARIE PRESTATE DALL'ENTE A FAVORE DI ENTI E DI ALTRI SOGGETTI**

L'Ente non ha prestato alcuna garanzia.

Denominazione garanzie	Principale	Sussidiaria	Ragione sociale dell'ente o soggetto a cui sono state prestate le garanzie	Richieste di escussione dell'ente	Rischio di applicazione

ELENCO BENI IMMOBILI (Anno: 2019)

Mod.	Prog.	Attivazione	Descrizione	Tipo	Tipologia/categoria	Aggregazione raggruppamento	Costo storico	Consistenza iniziale	Variazioni per scorporo	Variazioni	Ammortam.	Consistenza finale
A 1		01-01-2014	CIMITERO COMUNALE VIA DUE NOVEMBRE	Terreno	10)Universalita' di beni (patrimonio indisponibile) , (2%) strade, ponti ed altri beni demaniali		0,00	0,00	0,00	0,00	0,00	0,00
A 2		01-01-2014	FONTANA DEL TOCCO PIAZZA GORGONE SAN PIERO PATTI	Fabbricato	10)Universalita' di beni (patrimonio indisponibile) , (2%) strade, ponti ed altri beni demaniali		0,00	0,00	0,00	0,00	0,00	0,00
A 3		01-01-2014	FONTANA BAROCCA S.VITO VIA TOROLATO TASSO	Terrano	1)Beni demaniali (2%) strade, ponti ed altri beni demaniali		0,00	0,00	0,00	0,00	0,00	0,00
A 4		01-01-2014	VIA DUE NOVEMBRE	Terrano Strada	1)Beni demaniali (2%) strade, ponti ed altri beni demaniali		0,00	0,00	0,00	0,00	0,00	0,00
A 5		01-01-2014	VILLA COMUNALE FALCONE BORSEL LINO-VIA PROFETA -SAN PIERO PATTI	Terrano	2)Terreni (patrimonio indisponibile) , (2%) strade, ponti ed altri beni demaniali		0,00	0,00	0,00	0,00	0,00	0,00
A 6		01-01-2014	VILLA COMUNALE MONUMENTO AI CADUTI-PIAZZA DANTE ALIGHIERI SAN PIERO PATTI	Terrano	2)Terreni (patrimonio indisponibile) , (2%) strade, ponti ed altri beni demaniali		0,00	0,00	0,00	0,00	0,00	0,00
A 7		01-01-2014	MONUMENTO A GIOVANNI GORGONE PIAZZA GORGONE-SAN PIERO PATTI	Fabbricato	10)Universalita' di beni (patrimonio indisponibile) , (2%) strade, ponti ed altri beni demaniali	Dati da ricontrattare	0,00	0,00	0,00	0,00	0,00	0,00
A 8		31-12-2016	INSERIMENTO VOCE IMMOBILIZZAZIONI IN CORSO COME DA PATRIMONIO FINANZIARIA	Altro Imm.	IMMOBILIZZAZIONI IN CORSO		2.295.055,31	2.295.055,31	0,00	0,00	0,00	2.295.055,31
A 9		31-12-2017	INFRASTRUTTURE STRADALI	Terrano Strada	BENI DEMANIALI		247.732,25	250.185,15	0,00	0,00	7.967,54	242.217,61
A 10		31-12-2017	RETE IDRICA E FOGNARIA	Impianto	BENI DEMANIALI		6.659,55	6.259,97	0,00	0,00	199,79	6.060,18
A 11		31-12-2017	IMPIANTO ILLUMINAZIONE	Impianto	BENI DEMANIALI		15.526,74	14.877,14	0,00	0,00	474,90	14.402,34
A 12		31-12-2017	VIA L. DA VINCI- VIA CATANIA	Terrano Strada	BENI DEMANIALI		19.555,64	18.392,48	0,00	0,00	596,66	17.795,80

Modello	Consistenza Iniziale	Variazioni per scorporo	Variazioni	Ammortamento	Consistenza finale
Beni immobili di uso pubblico per natura (Mod. A)	2.594.760,05	0,00	0,00	9.228,81	2.575.531,24
Beni immobili di uso pubblico per destinazione (Mod. B)	0,00	0,00	0,00	0,00	0,00
Beni immobili patrimoniali disponibili (Mod. C)	0,00	0,00	0,00	0,00	0,00
<b>TOTALE</b>	<b>2.594.760,05</b>	<b>0,00</b>	<b>0,00</b>	<b>9.228,81</b>	<b>2.575.531,24</b>

**ELENCO DESCRITTIVO DEI BENI APPARTENENTI AL PATRIMONIO IMMOBILIARE**

*E' possibile allegare l'elenco dei beni immobili (quindi modelli A, B e C) stampabili dalla procedura Inventario Beni.*

# ELENCO BENI IMMOBILI (Anno: 2019)

Mod.	Prog.	Attivazione	Descrizione	Tipo	Tipologia/categoria	Aggregazione raggruppamento	Costo storico	Consistenza iniziale	Variazioni per scorporo	Variazioni	Ammortam.	Consistenza finale
B 1		01-01-2001	FONDO RUSTICO C.DA BARBERINI	Terreno	3) Terreni (patrimonio disponibile) - Percentuale a zero	3.356,97	3.356,97	0,00	0,00	0,00	0,00	3.356,97
B 2		01-01-2014	FONDO RURALE C.DA CASALE VILLA LINA C.DE CASALE VILLA LINA	Terreno	3) Terreni (patrimonio disponibile) - Percentuale a zero	0,00	0,00	0,00	0,00	0,00	0,00	0,00
B 3		01-01-2001	PALAZZO MUNICIPALE PIAZZA A. DE GASPERI 1 SAN PIERO PATTI	Fabbricato	4) Fabbricati (patrimonio indisponibile) - (3%) edifici, anche demaniali, compresa manu. straordinaria	516.456,90	539.315,95	0,00	0,00	0,00	12.792,12	526.523,83
B 4		01-01-2001	CASA OSPITALITA' PER INDIGENTI C.DA MARIA-SAN PIERO PATTI	Fabbricato	4) Fabbricati (patrimonio indisponibile) - (3%) edifici, anche demaniali, compresa manu. straordinaria	619.748,28	535.894,83	0,00	0,00	0,00	12.707,14	523.177,69
B 5		01-01-2001	MERCATO COPERTO VIA VARESE - SAN PIERO PATTI	Fabbricato	4) Fabbricati (patrimonio indisponibile) - (3%) edifici, anche demaniali, compresa manu. straordinaria	192.538,42	0,00	0,00	0,00	0,00	0,00	0,00
B 6		01-01-2001	PESCHERIA VIA ROMA - SAN PIERO PATTI	Fabbricato	5) Fabbricati (patrimonio disponibile) - (3%) edifici, anche demaniali, compresa manu. straordinaria	103.291,38	0,00	0,00	0,00	0,00	0,00	0,00
B 7		01-01-2001	CONVENTO DEI CARMELLI ANI V.DA CARMINE-SAN PIERO PATTI	Fabbricato	4) Fabbricati (patrimonio indisponibile) - (3%) edifici, anche demaniali, compresa manu. straordinaria	103.291,38	86.764,76	0,00	0,00	0,00	2.065,83	84.698,93
B 8		01-01-2001	ASILO NIDO VIA MARGI SAN PIERO PATTI	Fabbricato	4) Fabbricati (patrimonio indisponibile) - (3%) edifici, anche demaniali, compresa manu. straordinaria	206.582,76	174.789,52	0,00	0,00	0,00	4.161,66	170.627,86
B 9		01-01-2001	BIBLIOTECA COMUNALE PIAZZA A. DE GASPERI SAN PIERO PATTI	Fabbricato	4) Fabbricati (patrimonio indisponibile) - (3%) edifici, anche demaniali, compresa manu. straordinaria	61.974,83	52.058,87	0,00	0,00	0,00	1.239,50	50.819,37
B 10		01-01-2001	SCUOLA MATERNA STATALE PIAZZA A. DE GASPERI SAN PIERO PATTI	Fabbricato	4) Fabbricati (patrimonio indisponibile) - (3%) edifici, anche demaniali, compresa manu. straordinaria	61.974,83	52.058,87	0,00	0,00	0,00	1.239,50	50.819,37
B 11		01-01-2001	SCUOLA MATERNA ARABILE C.DA ARABITE SAN PIERO PATTI	Fabbricato	4) Fabbricati (patrimonio indisponibile) - (3%) edifici, anche demaniali, compresa manu. straordinaria	206.582,76	0,00	0,00	0,00	0,00	0,00	0,00
B 12		01-01-2001	ISTITUTO COMPRENSIVO VIA PROFFETA SAN PIERO PATTI	Fabbricato	4) Fabbricati (patrimonio indisponibile) - (3%) edifici, anche demaniali, compresa manu. straordinaria	1.032.913,80	956.202,92	0,00	0,00	0,00	22.766,29	933.436,63
B 13		01-01-2001	PALASTRA COMUNALE VIA PROFFETA SAN PIERO PATTI	Fabbricato	4) Fabbricati (patrimonio indisponibile) - (3%) edifici, anche demaniali, compresa manu. straordinaria	258.228,45	216.911,91	0,00	0,00	0,00	5.164,57	211.747,34

B 14	01-01-2001	LOCAL SOTTO PALERSTRA COMUNALE VIA ANZA FIORE SAN PIERO PATTI I	Fabbricato	4)Fabbricati (patrimonio indisponibile) . (3%) edifici, anche demaniali, compresa manut. straordinaria	258.228,45	216.911,91	0,00	0,00	5.164,57	211.747,34
B 15	01-01-2001	FABBRICATO EX CASTELLO PIAZZA FEDERICO II - SAN PIERO PATTI	Fabbricato	4)Fabbricati (patrimonio indisponibile) . (3%) edifici, anche demaniali, compresa manut. straordinaria	516.456,90	443.773,60	0,00	0,00	10.566,04	433.207,56
B 16	01-01-2001	SCUOLA ELEMENTARE BALZE C DA BALZE-SAN PIERO PATTI	Fabbricato	4)Fabbricati (patrimonio indisponibile) . (3%) edifici, anche demaniali, compresa manut. straordinaria	129.114,22	15.984,20	0,00	0,00	333,00	15.651,20
B 17	01-01-2001	SCUOLA ELEMENTARE RAMONDINO C DA RAMONDINO-SAN PIERO PATTI	Fabbricato	4)Fabbricati (patrimonio indisponibile) . (3%) edifici, anche demaniali, compresa manut. straordinaria	51.645,69	0,00	0,00	0,00	0,00	0,00
B 18	01-01-2001	SCUOLA ELEMENTARE SAMBUCCO C DA SAMBUCCO-SAN PIERO PATTI	Fabbricato	4)Fabbricati (patrimonio indisponibile) . (3%) edifici, anche demaniali, compresa manut. straordinaria	103.291,38	0,00	0,00	0,00	0,00	0,00
B 19	01-01-2001	SCUOLA ELEMENTARE FIUMARA C DA FIUMARA-SAN PIERO PATTI	Fabbricato	4)Fabbricati (patrimonio indisponibile) . (3%) edifici, anche demaniali, compresa manut. straordinaria	154.937,07	1.215,00	0,00	0,00	30,00	1.185,00
B 20	01-01-2001	FABBRICATO EX MACCELLO COMUNALE C.DA GEBBIA GRANDE-SAN PIERO PATTI	Fabbricato	4)Fabbricati (patrimonio indisponibile) . (3%) edifici, anche demaniali, compresa manut. straordinaria	154.937,07	130.147,15	0,00	0,00	3.098,74	127.048,41
B 21	01-01-2001	AUTOPARCO MUNICIPALE C.DA GEBBIA GRANDE SAN PIERO PATTI	Fabbricato	4)Fabbricati (patrimonio indisponibile) . (3%) edifici, anche demaniali, compresa manut. straordinaria	30.987,41	26.029,43	0,00	0,00	619,75	25.409,68
B 22	01-01-2001	SFOGLIATOI CAMPO DI CALCIO ED ALTRI IMPIANTI SPORTIVI-C DA GEBBIA GRANDE-SAN PIERO PATTI	Fabbricato	4)Fabbricati (patrimonio indisponibile) . (3%) edifici, anche demaniali, compresa manut. straordinaria	30.987,41	26.029,43	0,00	0,00	619,75	25.409,68
B 23	01-01-2001	CAMPO SPORTIVO DI CALCIO C DA GEBBIA GRANDE SAN PIERO PATTI	Fabbricato	4)Fabbricati (patrimonio indisponibile) . (3%) edifici, anche demaniali, compresa manut. straordinaria	241.185,37	204.446,93	0,00	0,00	4.867,79	199.579,14
B 24	01-01-2014	CAMPO SPORTIVO DA TENNIS C DA GEBBIA GRANDE SAN PIERO PATTI	Fabbricato	4)Fabbricati (patrimonio indisponibile) . (3%) edifici, anche demaniali, compresa manut. straordinaria	0,00	0,00	0,00	0,00	0,00	0,00
B 25	01-01-2014	CAMPO GIUOCO BOCCHE C DA GEBBIA GRANDE SAN PIERO PATTI	Fabbricato	4)Fabbricati (patrimonio indisponibile) . (3%) edifici, anche demaniali, compresa manut. straordinaria	0,00	0,00	0,00	0,00	0,00	0,00
B 26	01-01-2001	CAMPO SPORTIVO DI CALCETTO VIA ANZA FIORE SAN PIERO PATTI	Fabbricato	4)Fabbricati (patrimonio indisponibile) . (3%) edifici, anche demaniali, compresa manut. straordinaria	38.734,27	32.536,77	0,00	0,00	774,69	31.762,08

B 27	01-01-2001	CAMPO SPORTIVO DI BASKET VIA ANZA FIORE SAN PIERO PATTI	Fabbricato	edifici, anche demaniali, compresa manut. straordinaria	4)Fabbricati (patrimonio indisponibile) . (3%) edifici, anche demaniali, compresa manut. straordinaria	38.734,27	32.536,77	0,00	0,00	774,69	31.762,08
B 31	31-12-2017	PALAZZO BOSCO GRANDE	Fabbricato	edifici, anche demaniali, compresa manut. straordinaria	5)Fabbricati (patrimonio disponibile) . (3%) edifici, anche demaniali, compresa manut. straordinaria	32.248,15	30.958,23	0,00	0,00	644,96	30.313,27
B 32	31-12-2017	ISOLA ECOLOGICA	Terreno Strada	edifici, anche demaniali, compresa manut. straordinaria	4)Fabbricati (patrimonio indisponibile) . (3%) edifici, anche demaniali, compresa manut. straordinaria	2.050,00	1.968,00	0,00	0,00	41,00	1.927,00
B 33	31-12-2017	SERBATOIO IDRICO	Altro imm.	edifici, anche demaniali, compresa manut. straordinaria	5)Fabbricati (patrimonio disponibile) . (3%) edifici, anche demaniali, compresa manut. straordinaria	2.050,00	1.968,00	0,00	0,00	41,00	1.927,00

Modello	Consistenza iniziale	Variazioni per scorporo	Variazioni	Ammortamento	Consistenza finale
Beni immobili di uso pubblico per natura (Mod. A)	0,00	0,00	0,00	0,00	0,00
Beni immobili di uso pubblico per destinazione (Mod. B)	3.781.850,02	0,00	0,00	89.712,59	3.692.137,43
Beni immobili patrimoniali disponibili (Mod. C)	0,00	0,00	0,00	0,00	0,00
<b>TOTALE</b>	<b>3.781.850,02</b>	<b>0,00</b>	<b>0,00</b>	<b>89.712,59</b>	<b>3.692.137,43</b>

ELENCO BENI IMMOBILI (Anno: 2019)

Mod.	Prog.	Attivazione	Descrizione	Tipo	Tipologia/categoria	Aggregazione raggruppamento	Costo storico	Consistenza iniziale	Variazioni per scorporo	Variazioni	Ammortam.	Consistenza finale
C	1	01-01-2001	FONDO RURALE C. DA SCIARDI	Terreno	3)Terreni (patrimonio disponibile) . Percentuale a zero		128.936,56	120.415,02	0,00	0,00	0,00	120.415,02
C	2	01-01-2014	TERRENO IN ENFITEUSI	Terreno	3)Terreni (patrimonio disponibile) . Percentuale a zero		0,00	0,00	0,00	0,00	0,00	0,00
C	3	01-01-2001	FONDO RURALE COLLA GORDANO C.DA COLLA GORDANO FACCUA	Terreno	3)Terreni (patrimonio disponibile) . Percentuale a zero		139.443,36	139.443,36	0,00	0,00	0,00	139.443,36
C	4	01-01-2001	FONDO AGRICOLO FOSSA NEVE C.DA FOSSA NEVE-S. PIERO PATTI	Terreno	3)Terreni (patrimonio disponibile) . Percentuale a zero		18.075,99	18.075,99	0,00	0,00	0,00	18.075,99
C	5	01-01-2001	CASE POPOLARI CARMINE C. DA CARMINE SAN PIERO PATTI	Fabbricato	5)Fabbricati (patrimonio disponibile) . (3%) edifici, anche demanali, compresa mani, straordinaria		144.607,93	121.470,65	0,00	0,00	2.892,16	118.578,49
C	6	01-01-2001	FONDO RUSTICO SITO NELLA C.DA MANGIOLIVA -S. PIERO PATTI	Terreno	3)Terreni (patrimonio disponibile) . Percentuale a zero		10.329,14	10.329,14	0,00	0,00	0,00	10.329,14
C	7	01-01-2001	FONDO RUSTICO SITO NELLA C.DA BARBERINI -SAN PIERO PATTI.	Terreno	3)Terreni (patrimonio disponibile) . Percentuale a zero		5.164,57	5.164,57	0,00	0,00	0,00	5.164,57
C	8	01-01-2001	FABBRICATO SITO NELLA VIA CAVOUR,19-SAN PIERO PATTI	Fabbricato	5)Fabbricati (patrimonio disponibile) . (2%) strade, ponti ed altri beni demanali		56.673,78	48.739,44	0,00	0,00	1.700,21	47.039,23
C	9	01-01-2001	FABBRICATO SITO NELLE VIE INTERDONATO,-GALLO -PORTACETO SAN PIERO PATTI	Fabbricato	5)Fabbricati (patrimonio disponibile) . (2%) strade, ponti ed altri beni demanali		206.582,76	177.661,16	0,00	0,00	6.197,48	171.463,68
C	10	01-01-2001	FONDO RUSTICO SITO NELLA C.DA COLLE DUE ALBERI DEL COMUNE DI MONTALBANO ELICONA	Terreno	3)Terreni (patrimonio disponibile) . Percentuale a zero		5.164,57	5.164,57	0,00	0,00	0,00	5.164,57
C	13	01-01-2014	TERRENO IN ENFITEUSI	Terreno	2)Terreni (patrimonio indisponibile) . (2%) strade, ponti ed altri beni demanali		0,00	0,00	0,00	0,00	0,00	0,00
C	14	01-01-2014	TERRENO IN ENFITEUSI	Terreno	3)Terreni (patrimonio disponibile) . (2%) strade, ponti ed altri beni demanali		0,00	0,00	0,00	0,00	0,00	0,00
C	15	01-01-2014	TERRENO IN ENFITEUSI	Terreno	3)Terreni (patrimonio disponibile) . (2%) strade, ponti ed altri beni demanali		0,00	0,00	0,00	0,00	0,00	0,00
C	16	01-01-2014	TERRENO IN ENFITEUSI	Terreno	3)Terreni (patrimonio disponibile) . (2%) strade, ponti ed altri beni demanali		0,00	0,00	0,00	0,00	0,00	0,00
C	17	01-01-2014	TERRENO IN ENFITEUSI	Terreno	3)Terreni (patrimonio disponibile) . (2%) strade, ponti ed altri beni demanali		0,00	0,00	0,00	0,00	0,00	0,00
C	18	01-01-2014	TERRENO IN ENFITEUSI	Terreno	3)Terreni (patrimonio disponibile) . (2%) strade, ponti ed altri beni demanali		0,00	0,00	0,00	0,00	0,00	0,00
C	19	01-01-2014	TERRENO IN ENFITEUSI	Terreno	3)Terreni (patrimonio disponibile) . (2%) strade, ponti ed altri beni demanali		0,00	0,00	0,00	0,00	0,00	0,00

C 20	01-01-2014	TERRENO IN ENFITEUSI	Terreno	3)Terreni (patrimonio disponibile) . (2%) strade, ponti ed altri beni demaniali	0,00	0,00	0,00	0,00	0,00	0,00	0,00	0,00	0,00
C 21	01-01-2014	TERRENO IN ENFITEUSI	Terreno	3)Terreni (patrimonio disponibile) . (2%) strade, ponti ed altri beni demaniali	0,00	0,00	0,00	0,00	0,00	0,00	0,00	0,00	0,00
C 22	01-01-2014	TERRENO IN ENFITEUSI	Terreno	3)Terreni (patrimonio disponibile) . (2%) strade, ponti ed altri beni demaniali	0,00	0,00	0,00	0,00	0,00	0,00	0,00	0,00	0,00
C 23	01-01-2012	MECCATO COPERTO VIA VARESE	Fabbricato	5)Fabbricati (patrimonio disponibile) . (2%) strade, ponti ed altri beni demaniali	192.638,42	165.659,04	0,00	0,00	0,00	5.779,15	159.889,89	0,00	0,00
C 24	01-01-2012	PESCHERIA VIA ROMA - SAN PIERO PATTI	Fabbricato	5)Fabbricati (patrimonio disponibile) . (3%) edifici, anche demaniali, compresa manut. straordinaria	103.291,38	86.764,76	0,00	0,00	0,00	2.065,83	84.698,93	0,00	0,00
C 25	01-01-2012	CASEIFICIO C.da ARABITE - SAN PIERO PATTI	Fabbricato	5)Fabbricati (patrimonio disponibile) . (3%) edifici, anche demaniali, compresa manut. straordinaria	206.582,76	173.529,52	0,00	0,00	0,00	4.131,66	169.397,86	0,00	0,00
C 26	01-01-2012	FABBRICATO C.da BALZE - SAN PIERO PATTI	Fabbricato	5)Fabbricati (patrimonio disponibile) . (3%) edifici, anche demaniali, compresa manut. straordinaria	129.114,22	108.455,94	0,00	0,00	0,00	2.582,28	105.873,66	0,00	0,00
C 27	01-01-2012	FABBRICATO C da RAMONDINO - S PIERO PATTI	Fabbricato	5)Fabbricati (patrimonio disponibile) . (3%) edifici, anche demaniali, compresa manut. straordinaria	51.645,69	43.382,39	0,00	0,00	0,00	1.032,91	42.349,48	0,00	0,00
C 28	01-01-2012	FABBRICATO C.da SAMBUOCO - SAN PIERO PATTI	Fabbricato	5)Fabbricati (patrimonio disponibile) . (3%) edifici, anche demaniali, compresa manut. straordinaria	104.791,38	89.024,76	0,00	0,00	0,00	2.095,83	85.928,93	0,00	0,00
C 29	01-01-2012	FABBRICATO C da FUMARA - SAN PIERO PATTI	Fabbricato	5)Fabbricati (patrimonio disponibile) . (3%) edifici, anche demaniali, compresa manut. straordinaria	154.937,07	130.147,15	0,00	0,00	0,00	3.096,74	127.048,41	0,00	0,00
C 30	31-12-2017	COSTRUZIONE N. 24 ALLOGGI POPOLARI	Fabbricato	5)Fabbricati (patrimonio disponibile) . (3%) edifici, anche demaniali, compresa manut. straordinaria	443.190,38	425.462,76	0,00	0,00	0,00	8.863,81	416.598,95	0,00	0,00

Modello	Consistenza iniziale	Variazioni per sequestro	Variazioni	Ammortamento	Consistenza finale
Beni immobili di uso pubblico per natura (Mod. A)	0,00	0,00	0,00	0,00	0,00
Beni immobili di uso pubblico per destinazione (Mod. B)	0,00	0,00	0,00	0,00	0,00
Beni immobili patrimoniali disponibili (Mod. C)	1.867.900,22	0,00	0,00	40.440,06	1.827.460,16
<b>TOTALE</b>	<b>1.867.900,22</b>	<b>0,00</b>	<b>0,00</b>	<b>40.440,06</b>	<b>1.827.460,16</b>

**ELEMENTI RICHIESTI DALL'ARTICOLO 2427 E DAGLI ARTICOLI DEL CODICE CIVILE, NONCHE' DALLE NORME DI LEGGE E DAI DOCUMENTI SUI PRINCIPI CONTABILI APPLICABILI**

*Altre informazioni richieste dall'articolo 2427 e dagli articoli del codice civile, nonché dalle norme di legge e dai documenti sui principi contabili applicabili.*

## ALTRE INFORMAZIONI

### Gestione di cassa

Particolare importanza ha assunto in questi ultimi anni il monitoraggio della situazione di cassa.

A tal fine il modello di bilancio proprio della armonizzazione ha introdotto l'obbligo della previsione, oltre che per gli stanziamenti di competenza (somme che si prevede di accertare e di impegnare nell'esercizio), anche degli stanziamenti di cassa (somme che si prevede di riscuotere e di pagare nell'esercizio); correlativamente il rendiconto espone le corrispondenti risultanze sia per la competenza che per la cassa

Il risultato di questa gestione coincide con il fondo di cassa di fine esercizio (o con l'anticipazione di tesoreria nel caso in cui il risultato fosse negativo) e con il conto del tesoriere rimesso nei termini di legge e parificato dall'ente.

*In allegato stampa della situazione di cassa.*

## Riscossioni e pagamenti al 31.12.2019

	+-	Previsioni definitive**	Competenza	Residui	Totale
Fondo di cassa iniziale (A)					
Entrate titolo 1.00	+	497.125,77			497.125,77
di cui per estinzione anticipata di prestiti (*)		3.194.211,17	1.521.171,28	215.003,96	1.736.175,22
Entrate titolo 2.00	+	1.856.067,59	1.159.718,75	210.468,97	1.370.187,72
di cui per estinzione anticipata di prestiti (*)					
Entrate titolo 3.00	+	1.290.471,33	219.429,85	144.802,33	364.232,18
di cui per estinzione anticipata di prestiti (*)					
Entrate Titolo 4.02.06 - Contributi agli investimenti direttamente destinati al rimborso dei prestiti da aa.pp. (B1)	+	6.340.750,09	2.900.319,66	570.275,26	3.470.595,12
Totale entrate B (B)=Titoli 1.00, 2.00, 3.00, 4.02.06)	=	6.340.750,09	2.900.319,66	570.275,26	3.470.595,12
di cui per estinzione anticipata di prestiti (somma)					
Spese Titolo 1.00 - Spese correnti	+	4.118.598,57	2.745.311,91	240.987,53	2.998.299,44
Spese Titolo 2.04 - Altri trasferimenti in conto capitale	+				
Spese Titolo 4.00 - Quote di capitale ammortato dei mutui e prestiti obbligazionari	+	131.637,06	131.637,06		131.637,06
di cui per estinzione anticipata di prestiti					
di cui rimborso anticipazione di liquidità					
Totale Spese C (C)=Titoli 1.00, 2.04, 4.00)	=	4.550.235,63	2.876.948,97	240.987,53	3.117.936,50
Differenza D (D=B-C)	=	1.790.514,46	23.370,88	329.287,73	352.658,62
Altre poste differenziali, per eccezioni previste da norme di legge e dai principi contabili che hanno effetto sull'equilibrio					
Entrate di parte capitale destinate a spese di investimento (E)	+				
Entrate da accensione di prestiti destinate a estinzione anticipata di prestiti (G)	+				
DIFFERENZA DI PARTE CORRENTE H (H=D+E+F+G)	=	1.790.514,46	23.370,88	329.287,73	352.658,62
Entrate Titolo 4.00 - Entrate in conto capitale	+				
Entrate Titolo 5.00 - Entrata da rd. attività finanziarie	+	614.574,27		80.636,93	80.636,93
Entrate Titolo 6.00 - Accensione prestiti	+				
Entrate di parte corrente destinate a spese di investimento (F)	+				
Totale Entrate Titoli 4.00+5.00+6.00+F(I)	=	1.992.389,91	103.990,69	80.636,93	1.64.827,62
Entrate Titolo 4.02.06 - Contributi agli investimenti direttamente destinati al rimborso dei prestiti da amministrazione pubblica (B1)	+				
Entrate Titolo 5.03 - Riscossione di crediti a m/l termine	+				
Entrate Titolo 5.04 - Per riduzione di attività finanziarie	+				
Totale Entrate per riscossione di crediti e altre entrate per riduzione di attività finanziarie L1 (L1=Titoli 5.02, 5.03, 5.04)	=	1.992.389,91	103.990,69	80.636,93	1.64.827,62
Totale Entrate di parte capitale M (M=L+L1)	=	1.992.389,91	103.990,69	80.636,93	1.64.827,62
Spese Titolo 2.00	+	2.162.490,12	170.103,54	101.702,62	271.806,16
Spese Titolo 3.01 per acquisizioni attività finanziarie	+	2.162.490,12	170.103,54	101.702,62	271.806,16
Totale Spese Titolo 2.00, 3.01 (N)	=	2.162.490,12	170.103,54	101.702,62	271.806,16
Spese Titolo 2.04 - Altri trasferimenti in conto capitale (O)	-	2.162.480,12	170.103,54	101.702,62	271.806,16
DIFFERENZA DI PARTE CAPITALE Q (Q=M-P-E-G)	=	-170.100,21	-66.112,85	-21.085,69	-87.178,54
Spese Titolo 3.02 per concessione di crediti a breve termine	+				
Spese Titolo 3.03 per concessione di crediti a m/l termine	+				
Spese Titolo 3.04 Altre spese incasm. di attività finan.	+				
Totale spese per concessione di crediti e altre spese per incremento attività finanziarie R (R=Somma titoli 3.02, 3.03, 3.04)	=	3.500.000,00			
Entrate Titolo 7 (S) - Anticipazioni da tesoreria	-	3.500.000,00			
Entrate Titolo 9 (U) - Entrate c/strutture e partite di giro	+	6.425.876,62	482.140,57	14.978,50	497.119,07
Spese Titolo 7 (V) - Uscite c/strutture e partite di giro	-	6.354.328,68	470.996,93	22.158,15	493.155,08
Fondo di cassa finale Z (Z=A+H+Q+L1+R+S-T+U-V)	=	2.189.087,96	-31.598,32	301.042,39	766.569,84

\* Trattasi di quota rimborso annua

\*\* Il totale comprende Competenza+Residui

## Situazione di cassa

Situazione di cassa		con vincolo	senza vincolo	totale
<b>Fondo di cassa al 01/01/2019</b>		<b>108.834,99</b>	<b>388.290,78</b>	<b>497.125,77</b>
Riscossioni effettuate	competenza	99.282,17	3.387.168,95	3.486.451,12
	residui	80.751,16	585.139,53	665.890,69
	<b>totali</b>	<b>180.033,33</b>	<b>3.972.308,48</b>	<b>4.152.341,81</b>
Pagamenti effettuati	competenza	52.225,20	3.465.824,24	3.518.049,44
	residui	75.596,93	289.251,37	364.848,30
	<b>totali</b>	<b>127.822,13</b>	<b>3.755.075,61</b>	<b>3.882.897,74</b>
<b>Fondo di cassa con operazioni emesse</b>		<b>161.046,19</b>	<b>605.523,65</b>	<b>766.569,84</b>
Provisori non regolarizzati (carte contabili)	entrata uscita			
<b>FONDO DI CASSA EFFETTIVO al 31/12/2019</b>		<b>161.046,19</b>	<b>605.523,65</b>	<b>766.569,84</b>

**VERIFICA EQUILIBRI**  
*(solo per gli Enti locali)*

EQUILIBRIO ECONOMICO-FINANZIARIO		COMPETENZA (ACCERTAMENTI E IMPEGNI IMPUTATI ALL'ESERCIZIO)
A) Fondo pluriennale vincolato per spese correnti iscritto in entrata	(+)	300.375,51
AA) Recupero disavanzo di amministrazione esercizio precedente	(-)	
B) Entrate titoli 1.00 – 2.00 - 3.00	(+)	3.587.370,02
<i>di cui per estinzione anticipata di prestiti</i>		
C) Entrate Titolo 4.02.06 – Contributi agli investimenti direttamente destinati al rimborso dei prestiti da amministrazioni pubbliche	(+)	
D) Spese Titolo 1.00 – Spese correnti	(-)	3.221.699,91
D1) Fondo pluriennale vincolato di parte corrente (di spesa)	(-)	291.524,90
E) Spese Titolo 2.04 – Altri trasferimenti in conto capitale	(-)	
E1) Fondo pluriennale vincolato di spesa – Titolo 2.04 Altri trasferimenti in conto capitale	(-)	
F1) Spese Titolo 4.00 – Quote di capitale amm.to dei mutui e prestiti obbligazionari	(-)	131.637,06
<i>di cui per estinzione anticipata di prestiti</i>		
F2) Fondo anticipazioni di liquidità	(-)	
<b>G) Somma finale (G=A-AA+B+C-D-D1-E-E1-F1-F2)</b>		<b>242.883,66</b>
<b>ALTRE POSTE DIFFERENZIALI, PER ECCEZIONI PREVISTE DA NORME DI LEGGE E DAI PRINCIPI CONTABILI, CHE HANNO EFFETTO SULL'EQUILIBRIO EX ARTICOLO 162, COMMA 6, DEL TESTO UNICO DELLE LEGGI SULL'ORDINAMENTO DEGLI ENTI LOCALI</b>		
H) Utilizzo avanzo di amministrazione per spese correnti	(+)	301.483,56
<i>di cui per estinzione anticipata di prestiti</i>		
I) Entrate di parte capitale destinate a spese correnti in base a specifiche disposizioni di legge o dei principi contabili	(+)	
<i>di cui per estinzione anticipata di prestiti</i>		
L) Entrate di parte corrente destinate a spese di investimento in base a specifiche disposizioni di legge o dei principi contabili	(-)	3.000,00
M) Entrate da accensione di prestiti destinate a estinzione anticipata dei prestiti	(+)	
<b>O1) RISULTATO DI COMPETENZA DI PARTE CORRENTE (O1=G+H+I+L+M)</b>		<b>541.367,22</b>
– Risorse accantonate di parte corrente stanziata nel bilancio dell'esercizio	(-)	108.324,51

- Risorse vincolate di parte corrente nel bilancio	(-)	10.974,67
<b>02) EQUILIBRIO DI BILANCIO DI PARTE CORRENTE</b>		<b>422.068,04</b>
- Variazioni accantonamenti di parte corrente effettuata in sede di rendiconto (+)/(-)	(-)	52.664,08
<b>03) EQUILIBRIO COMPLESSIVO DI PARTE CORRENTE</b>		<b>369.403,96</b>

**VERIFICA EQUILIBRI**  
*(solo per gli Enti Locali)*

EQUILIBRIO ECONOMICO-FINANZIARIO		COMPETENZA (ACCERTAMENTI E IMPEGNI IMPUTATI ALL'ESERCIZIO)
P) Utilizzo avanzo di amministrazione per spese di investimento	(+) 193.162,13	
Q) Fondo pluriennale vincolato per spese in conto capitale iscritto in entrata	(+) 509.319,40	
R) Entrate Titoli 4.00 – 5.00 – 6.00	(+) 155.860,05	
C) Entrate Titolo 4.02.06 – Contributi agli investimenti direttamente destinati al rimborso dei prestiti da amministrazioni pubbliche	(-)	
I) Entrate di parte capitale destinate a spese correnti in base a specifiche disposizioni di legge o dei principi contabili	(-)	
S1) Entrate Titolo 5.02 per riscossione crediti di breve termine	(-)	
S2) Entrate Titolo 5.03 per riscossione crediti di medio-lungo termine	(-)	
T) Entrate Titolo 5.04 relative a Altre entrate per riduzione di attività finanziarie	(-)	
L) Entrate di parte corrente destinate a spese di investimento in base a specifiche disposizioni di legge o dei principi contabili	(+) 3.000,00	
M) Entrate da accensione di prestiti destinate a estinzione anticipata dei prestiti	(-)	
U) Spese Titolo 2.00 – Spese in conto capitale	(-) 237.410,89	
U1) Fondo pluriennale vincolato in c/capitale (di spesa)	(-) 618.456,27	
V) Spese Titolo 3.01 per Acquisizioni di attività finanziarie	(-)	
E) Spese Titolo 2.04 – Trasferimenti in conto capitale	(+) 5.474,42	
<b>Z1) RISULTATO DI COMPETENZA IN C/CAPITALE (Z1=P+Q+R-C-I-S1-S2-T+L-M-U-V+E)</b>		
– Risorse accantonate in c/capitale stanziare nel bilancio dell'esercizio	(-)	
– Risorse vincolate in c/capitale nel bilancio	(-) 377,81	
<b>Z2) EQUILIBRIO DI BILANCIO IN C/CAPITALE</b>		
– Variazioni accantonamenti in c/capitale effettuata in sede di rendiconto (+)/(-)	(-)	
<b>Z3) EQUILIBRIO COMPLESSIVO IN CAPITALE</b>		

**VERIFICA EQUILIBRI**  
*(solo per gli Enti Locali)*

EQUILIBRIO ECONOMICO-FINANZIARIO	COMPETENZA (ACCERTAMENTI E IMPEGNI IMPUTATI ALL'ESERCIZIO)
S1) Entrate Titolo 5.02 per Fiscossione crediti di breve termine	(+)
S2) Entrate Titolo 5.03 per Fiscossione crediti di medio-lungo termine	(+)
T) Entrate Titolo 5.04 relative a Altre entrate per riduzione di attività finanziarie	(+)
X1) Spese Titolo 3.02 per Concessione crediti di breve termine	(-)
X2) Spese Titolo 3.03 per Concessione crediti di medio-lungo termine	(-)
Y) Spese Titolo 3.04 per Altre spese per incremento di attività finanziarie	(-)
<b>W1) RISULTATO DI COMPETENZA (W1=S1+Z1+S1+S2+T-X1-X2-Y)</b>	<b>546.841,64</b>
- Risorse accantonate stanziata nel bilancio dell'esercizio	(-)
- Risorse vincolate nel bilancio	(-)
<b>W2) EQUILIBRIO DI BILANCIO</b>	<b>427.164,65</b>
- Variazioni accantonamenti effettuata in sede di rendiconto (+)/(-)	(-)
<b>W3) EQUILIBRIO COMPLESSIVO</b>	<b>374.500,57</b>

**Saldo corrente ai fini della copertura degli investimenti pluriennali:**

O1) Risultato di competenza di parte corrente	541.367,22
Utilizzo risultato di amministrazione per il finanziamento di spese correnti (H)	(-)
Entrate non ricorrenti che non hanno dato copertura a impegni	(-)
- Risorse accantonate di parte corrente stanziata nel bilancio dell'esercizio <sup>(1)</sup>	(-)
- Variazioni accantonamenti di parte corrente effettuata in sede di rendiconto (+)/(-) <sup>(2)</sup>	(-)
- Risorse vincolate di parte corrente nel bilancio <sup>(3)</sup>	(-)
<b>Equilibrio di parte corrente ai fini della copertura degli investimenti pluriennali</b>	<b>67.920,40</b>

A) Indicare l'importo iscritto in entrata del conto del bilancio alla corrispondente voce riguardante il fondo pluriennale vincolato.

C) Si tratta delle entrate in conto capitale relative ai soli contributi agli investimenti destinati al rimborso prestiti corrispondenti alla voce del piano dei conti finanziario con codifica E.4.02.06.00.000.

D1) Indicare l'importo complessivo delle voci relative al corrispondente fondo pluriennale vincolato risultante in spesa del conto del bilancio.

E) Si tratta delle spese del titolo 2 per trasferimenti in conto capitale corrispondenti alla voce del piano dei conti finanziario con codifica U.2.04.00.00.000.

Q) Indicare l'importo iscritto in entrata del conto del bilancio alla corrispondente voce riguardante il fondo pluriennale vincolato.

S1) Si tratta delle entrate del titolo 5 limitatamente alle riscossione crediti di breve termine corrispondenti alla voce del piano dei conti finanziario con codifica E.5.02.00.00.000.

- S2) Si tratta delle entrate del titolo 5 limitatamente alle riacquisizioni crediti di medio-lungo termine corrispondenti alla voce del piano dei conti finanziario con codifica E.5.03.00.00.000.
- T) Si tratta delle entrate del titolo 5 limitatamente alle altre entrate per riduzione di attività finanziarie corrispondenti alla voce del piano dei conti finanziario con codifica E.5.04.00.00.000.
- U1) Indicare l'importo complessivo delle voci relative al corrispondente fondo pluriennale vincolato risultante in spesa del conto del bilancio.
- X1) Si tratta delle spese del titolo 3 limitatamente alle concessione crediti di breve termine corrispondenti alla voce del piano dei conti finanziario con codifica U.3.02.00.00.000.
- X2) Si tratta delle spese del titolo 3 limitatamente alle concessione crediti di medio-lungo termine corrispondenti alla voce del piano dei conti finanziario con codifica U.3.03.00.00.000.
- (Y) Si tratta delle spese del titolo 3 limitatamente alle altre spese per incremento di attività finanziarie corrispondenti alla voce del piano dei conti finanziario con codifica U.3.04.00.00.000.
- (1) Inserire la quota corrente del totale della colonna c) dell'allegato n°1 "Elenco analitico delle risorse accantonate nel risultato di amministrazione".
- (2) Inserire la quota corrente del totale della colonna d) dell'allegato n°1 "Elenco analitico delle risorse accantonate nel risultato di amministrazione" al netto dell'accantonamento al Fondo anticipazioni di liquidità, già considerato ai fini della determinazione.
- (3) Inserire l'importo della quota corrente della prima colonna della riga m) dell'allegato n°2 "Elenco analitico delle risorse vincolate nel risultato di amministrazione".

## Verifica obiettivi di finanza pubblica

La Legge di Bilancio 2019, n. 145/2018, il pareggio di bilancio, così come declinato dall'articolo 1 comma 466 L. 232/2016, viene sostanzialmente abolito. I commi da 819 a 826 della legge di bilancio 2019, n. 145/2018, sanciscono il definitivo superamento del saldo di competenza in vigore dal 2016. Dal 2019 cessano di avere applicazione i commi della legge di bilancio 2017 e 2018 che riguardano non solo la definizione del saldo finale di competenza, ma anche quelli relativi alla presentazione di documenti collegati al saldo di finanza pubblica e agli adempimenti connessi. Dal 2019, dunque già in fase previsionale il vincolo di finanza coinciderà con gli equilibri ordinari disciplinati dall'armonizzazione contabile (D.Lgs. 118/2011) e dal Tuel;

## Conto economico

Il conto economico evidenzia i componenti positivi e negativi della gestione, determinati secondo criteri di competenza economica in base alle disposizioni dell'art. 229 del T.U.E.L.

La struttura del conto economico permette di evidenziare, oltre al risultato economico complessivo, significativi risultati economici parziali, relativi a quattro gestioni fondamentali:

- gestione operativa "interna";
- gestione derivante da aziende e società partecipate;
- gestione finanziaria;
- gestione straordinaria.

Il passo successivo nell'analisi economica è rappresentato dall'approfondire la composizione ed il significato dei vari risultati intermedi.

Il risultato della gestione è dato dalla differenza tra i proventi della gestione ed i costi della gestione ed indica il cosiddetto risultato della gestione caratteristica dell'Ente, sia quella prettamente istituzionale che quella relativa ai servizi attivati per iniziativa dell'amministrazione dell'Ente

## Stato patrimoniale

Lo stato patrimoniale nella sua consistenza finale indica la situazione patrimoniale di fine esercizio, evidenziando i valori delle attività e passività.

In considerazione che gli adempimenti relativi all'adozione della contabilità economico patrimoniale sono particolarmente complesse in quanto determinano un carico di lavoro e di competenze difficilmente assorbibili dall'area finanziaria, l'Ente ha optato per l'adozione della contabilità economico-patrimoniale in forma semplificata.

Al rendiconto di gestione anno 2019 sarà pertanto allegata la situazione patrimoniale alla data del 31/12/2019, avvalendosi della **facoltà prevista dal DL Fiscale "conversione in Legge con modificazioni del di n° 124/2019"** (Legge 19 dicembre 2019, n° 157, pubblicata su G.U. n. 301 del 30.12.2019), che all'art. 57 – comma 2 ter, dispone:

*Al comma 2 dell'articolo 232 del testo unico delle leggi sull'ordinamento degli enti locali, di cui al decreto legislativo 18 agosto 2000, n. 267, sono apportate le seguenti modificazioni:*

*a) al primo periodo, le parole: «fino all'esercizio 2019» sono soppresse;*

*b) al secondo periodo, le parole da: «Gli enti locali» fino a: «31 dicembre 2019» sono sostituite dalle seguenti: «Gli enti locali che optano per la facoltà di cui al primo periodo allegano al rendiconto una situazione patrimoniale al 31 dicembre dell'anno precedente».*

*In allegato stampa dello stato patrimoniale.*

## STATO PATRIMONIALE - ATTIVO

STATO PATRIMONIALE (ATTIVO)		Anno	Anno - 1	rientamento art.2424 CC	rientamento DM 26/4/95
A) CREDITI vs. LO STATO ED ALTRE AMMINISTRAZIONI PUBBLICHE PER LA PARTECIPAZIONE AL FONDO DI DOTAZIONE				A	A
TOTALE CREDITI vs PARTECIPANTI (A)					
B) IMMOBILIZZAZIONI					
<i>Immobilizzazioni immateriali</i>					
I	1			B1	B1
	2			B11	B11
	3			B12	B12
	4			B13	B13
	5			B14	B14
	6			B15	B15
	9			B16	B16
				B17	B17
Totale immobilizzazioni immateriali					
<i>Immobilizzazioni materiali (3)</i>					
II	1	280.475,93			
	1.1				
	1.2				
	1.3				
	1.9	280.475,93			
III	2	5.742.612,87			
	2.1	301.949,62		B111	B111
	2.2	5.217.647,97			
				B112	B112
				B113	B113
	2.3				
	2.4	104,17			
	2.5				
	2.6	57,29			
	2.7	2,66			
	2.8				

2.99	Altri beni materiali	222.851,16			
3	Immobilitazioni in corso ed acconti	2.295.055,31		BII5	BII5
	<b>Totale immobilizzazioni materiali</b>	<b>8.318.144,11</b>			
IV	<b>Immobilizzazioni Finanziaria (1)</b>				
1	Partecipazioni in				
a	imprese controllate			BIII1	BIII1
b	imprese partecipate			BIII1a	BIII1a
c	altri soggetti			BIII1b	BIII1b
2	Crediti verso			BIII2	BIII2
a	altre amministrazioni pubbliche				
b	imprese controllate			BIII2a	BIII2a
c	imprese partecipate			BIII2b	BIII2b
d	altri soggetti			BIII2c	BIII2c
				BIII2d	BIII2d
3	Altri titoli			BIII3	
	<b>Totale immobilizzazioni finanziarie</b>				
	<b>TOTALE IMMOBILIZZAZIONI (B)</b>	<b>8.318.144,11</b>			

STATO PATRIMONIALE - ATTIVO

STATO PATRIMONIALE (ATTIVO)		Anno	Anno - 1	riaffermato art.242 CC	riaffermato DM 26/4/95
<b>C) ATTIVO CIRCOLANTE</b>					
I	<b>Rimanenze</b>			CI	CI
<b>Totale rimanenze</b>					
II	<b>Crediti (2)</b>				
1	Crediti di natura tributaria	250.816,65			
a	Crediti da tributi destinati al finanziamento della sanità				
b	Altri crediti da tributi	250.816,65			
c	Crediti da Fondi perequativi				
2	Crediti per trasferimenti e contributi	341.622,03			
a	verso amministrazioni pubbliche	341.622,03			
b	imprese controllate			CI12	CI12
c	imprese partecipate			CI13	CI13
d	verso altri soggetti				
3	Verso clienti ed utenti	208.857,69		CI11	CI11
4	Altri Crediti	287.967,95		CI15	CI15
a	verso l'erario	119.998,00			
b	per attività svolta per c/terzi	80.898,12			
c	altri	87.071,83			
<b>Totale crediti</b>		<b>1.089.264,32</b>			
<b>Attività finanziarie che non costituiscono immobilizzi</b>					
III	<b>Partecipazioni</b>			CI11.2,3 CI14,5	CI11.2,3
2	Altri titoli			CI16	CI15
<b>Totale attività finanziarie che non costituiscono immobilizzi</b>					
<b>Disponibilità liquide</b>					
IV	<b>Conto di tesoreria</b>	766.569,84			CIV1a
1	Istituto tesoriere				
a	presso Banca d'Italia	766.569,84			CIV1a
b	presso Banca d'Italia				
2	Altri depositi bancari e postali	24.484,78		CIV1	CIV1b,c
3	Denaro e valori in cassa			CIV2,3	CIV2,3

4	Altri conti presso la tesoreria statale intestati all'ente						
	Totale disponibilità liquide	791.054,62					
	<b>TOTALE ATTIVO CIRCOLANTE (C)</b>	<b>1.880.318,94</b>					
	<b>D) RATEI E RISCONTI</b>						
1	Ratei attivi			D		D	
2	Risconti attivi			D		D	
	<b>TOTALE RATEI E RISCONTI (D)</b>						
	<b>TOTALE DELL'ATTIVO (A+B+C+D)</b>	<b>10.198.463,05</b>					

- (1) con separata indicazione degli importi esigibili entro l'esercizio successivo.  
(2) con separata indicazione degli importi esigibili oltre l'esercizio successivo.  
(3) con separata indicazione degli importi relativi a beni indisponibili.

**STATO PATRIMONIALE - PASSIVO**

STATO PATRIMONIALE (PASSIVO)		Anno	Anno - 1	referimento art.2424 CC	referimento DM 26/4/95
<b>A) PATRIMONIO NETTO</b>					
I	Fondo di dotazione	6.788.745,96		A1	A1
H	Riserve	203.086,92		AIV, AV, AVI, AVII, AVII	AV, AV, AVI, AVII, AVII
a	da risultato economico di esercizi precedenti			AII, AIII	AII, AIII
b	da capitale	12.610,99		AIX	AIX
c	da permessi di costruire				
d	riserve indisponibili per beni demaniali e patrimoniali indisponibili e per i beni culturali	280.475,93			
e	altre riserve indisponibili				
III	Risultato economico dell'esercizio			AIX	AIX
<b>TOTALE PATRIMONIO NETTO (A)</b>		<b>7.081.832,88</b>			
<b>B) FONDI PER RISCHI ED ONERI</b>					
1	Per trattamento di quiescenza			B1	B1
2	Per imposte			B2	B2
3	Altri	173.956,42		B3	B3
<b>TOTALE FONDI RISCHI ED ONERI (B)</b>		<b>173.956,42</b>			
<b>C) TRATTAMENTO DI FINE RAPPORTO</b>					
<b>TOTALE T.F.R. (C)</b>					
<b>D) DEBITI (1)</b>					
1	Debiti da finanziamento	2.251.757,10		D1e D2	D1
a	prestiti obbligazionari				
b	w/ altre amministrazioni pubbliche				
c	verso banche e tesoriere			D4	D3 e D4
d	verso altri finanziatori	2.251.757,10		D5	
2	Debiti verso fornitori	388.594,44		D7	D6
3	Acconti			D6	D5
4	Debiti per trasferimenti e contributi	76.070,36			
a	enti finanziati dal servizio sanitario nazionale				

b	altre amministrazioni pubbliche	41.097,21			
c	imprese controllate		D9	D8	
d	imprese partecipate		D10	D9	
e	altri soggetti	34.973,15	D12,D13, D14	D11,D12, D13	
5	Altri debiti	226.251,85			
a	tributari	31.301,37			
b	verso istituti di previdenza e sicurezza sociale	15.889,42			
c	per attività svolta per clienti (2)				
d	altri	179.051,06			
	TOTALE DEBITI (D)	2.942.673,75			
	<b>E) RATEI E RISCONTI E CONTRIBUTI AGLI INVESTIMENTI</b>				
I	Ratei passivi		E	E	
II	Risconti passivi		E	E	
1	Contributi agli investimenti				
a	da altre amministrazioni pubbliche				
b	da altri soggetti				
2	Concessioni pluriennali				
3	Altri risconti passivi				
	TOTALE RATEI E RISCONTI (E)				
	TOTALE DEL PASSIVO (A+B+C+D+E)	10.198.463,05			

**STATO PATRIMONIALE - PASSIVO**

STATO PATRIMONIALE (PASSIVO)		Anno	Anno - 1	referimento art.2424 CC	referimento DM 26/4/95
<b>CONTI D'ORDINE</b>					
	1) Impegni su esercizi futuri				
	2) Beni di terzi in uso				
	3) Beni dati in uso a terzi				
	4) Garanzie prestate a amministrazioni pubbliche				
	5) Garanzie prestate a imprese controllate				
	6) Garanzie prestate a imprese partecipate				
	7) Garanzie prestate a altre imprese				
	<b>TOTALE CONTI D'ORDINE</b>				

(1) con separata indicazione degli importi esigibili oltre l'esercizio successivo.

(2) non comprende i debiti derivanti dall'attività di sostituto di imposta. I debiti derivanti da tale attività sono considerati nelle voci 5 a) e b)

## CONCLUSIONI

I documenti contabili di rendiconto sono stati predisposti attenendosi alle regole stabilite dalla normativa in vigore e sono coerenti con le "Disposizioni in materia di armonizzazione dei sistemi contabili e degli schemi di bilancio" (D.Lgs.n.118/11), applicabili a questo esercizio. In particolare, il bilancio complessivo è in equilibrio in termini di stanziamenti definitivi e la scomposizione dello stesso nelle singole componenti rispecchia le prescrizioni di legge.

Il consuntivo è stato predisposto secondo lo schema del rendiconto della gestione previsto dalla normativa vigente, che comprende il conto del bilancio, i relativi riepiloghi, il quadro generale riassuntivo. Al rendiconto sono stati allegati i prospetti del risultato di amministrazione, la composizione del fondo pluriennale vincolato, la composizione del fondo crediti di dubbia esigibilità. I criteri di attribuzione delle entrate e delle uscite rispecchiano il principio della "competenza finanziaria potenziata" mentre risulta correttamente calcolato sia il risultato di amministrazione che il fondo pluriennale vincolato.

Sulla base dei dati sopra esposti e delle analisi effettuate, si può affermare che la gestione è stata condotta, seppur con difficoltà, nel rispetto delle condizioni di equilibrio necessarie per il corretto funzionamento dell'Ente e, soprattutto, è stata condotta con l'obiettivo di perseguire con efficienza ed efficacia il soddisfacimento dei bisogni della collettività. L'attività amministrativa dell'Ente è stata mirata a raggiungere interventi efficaci e corrispondenti all'interesse pubblico generale, nonché a conseguire il massimo dei fini con il minimo dei mezzi impiegati.

San Piero Patti, 28 maggio 2020

Il Sindaco

Salvatore Vittorio Fiore





CONTO DEL BILANCIO - GESTIONE DELLE ENTRATE ANNO 2019

TITOLO, TIPOLOGIA	DENOMINAZIONE	Residui attivi al 1/1/2019 (RS)		Riscossioni in c/residui (RR)		Riaccertamento residui (R)		Maggiori o minori entrate di competenza =A-CP (5)		Residui attivi da esercizi precedenti (EP=RS-RR+R)	
		Previsioni definitive di competenza (CP)	Previsioni definitive di cassa (CS)	Riscossioni in c/competenza (RC)	Totale riscossioni (TR=RR+RC)	Accertamenti (A) (6)	Maggiori o minori entrate di cassa = TR-CS (5)	Residui attivi da esercizio di competenza (EC=A-RC)	Totale residui attivi da riportare (TR=EP+EC)		
	<b>FONDO PLURIENNALE VINCOLATO PER SPESE CORRENTI (7)</b>	CP	300.375,51								
	<b>FONDO PLURIENNALE VINCOLATO PER SPESE IN CONTO CAPITALE (7)</b>	CP	505.319,40								
	<b>FONDO PLURIENNALE VINCOLATO PER ATTIVITÀ FINANZIARIE</b>	CP	0,00								
	<b>UTILIZZO AVANZO DI AMMINISTRAZIONE (8)</b>	CP	494.645,69								
	<b>-di cui Utilizzo Fondo anticipazioni di liquidità</b>	CP	0,00								
<b>Titolo 1</b>	<b>Entrate correnti di natura tributaria, contributiva e perequativa</b>										
10101	Tipologia 101 Imposte, tasse e proventi assimilati	RS	1.431.461,19	RR	215.003,96	R	358,67	EP	1.216.815,90		
		CP	950.645,45	RC	708.292,60	A	962.640,08	EC	254.347,48		
		CS	2.382.110,64	TR	923.296,56	CS	-1.458.814,08	TR	1.471.163,38		
10102	Tipologia 102 Tributi destinati al finanziamento della sanità	RS	0,00	RR	0,00	R	0,00	EP	0,00		
		CP	0,00	RC	0,00	A	0,00	EC	0,00		
		CS	0,00	TR	0,00	CS	0,00	TR	0,00		
10103	Tipologia 103 Tributi devoluti e regolati alle autonomie speciali	RS	0,00	RR	0,00	R	0,00	EP	0,00		
		CP	0,00	RC	0,00	A	0,00	EC	0,00		
		CS	0,00	TR	0,00	CS	0,00	TR	0,00		
10104	Tipologia 104 Compartecipazioni di tributi	RS	0,00	RR	0,00	R	0,00	EP	0,00		
		CP	0,00	RC	0,00	A	0,00	EC	0,00		
		CS	0,00	TR	0,00	CS	0,00	TR	0,00		
10301	Tipologia 301 Fondi perequativi da Amministrazioni Centrali	RS	0,00	RR	0,00	R	0,00	EP	0,00		
		CP	812.100,53	RC	812.878,66	A	812.878,66	EC	778,13		
		CS	812.100,53	TR	812.878,66	CS	778,13	TR	0,00		
10302	Tipologia 302 Fondi perequativi dalla Regione o Provincia autonoma	RS	0,00	RR	0,00	R	0,00	EP	0,00		
		CP	0,00	RC	0,00	A	0,00	EC	0,00		
		CS	0,00	TR	0,00	CS	0,00	TR	0,00		
10000	Totale Titolo 1	Entrate correnti di natura tributaria, contributiva e perequativa	1.431.461,19	RR	215.003,96	R	358,67	EP	1.216.815,90		
		CP	1.762.749,98	RC	1.521.171,26	A	1.775.518,74	EC	254.347,48		
		CS	3.194.211,17	TR	1.736.175,22	CS	-1.458.035,95	TR	1.471.163,38		
<b>Titolo 2</b>	<b>Trasferimenti correnti</b>										

CONTO DEL BILANCIO - GESTIONE DELLE ENTRATE ANNO 2019

TITOLO, TIPOLOGIA	DENOMINAZIONE	Residui attivi al 1/1/2019 (RS)		Riscossioni in c/residui (RR)		Riaccantonamento residui (R) (3)		Maggiori o minori entrate di competenza =A-CP (5)		Residui attivi da esercizi precedenti (EP=RS-RR+R)	
		Previsioni definitive di competenza (CP)		Riscossioni in c/competenza (RC)		Accertamenti (A) (4)		Maggiori o minori entrate di competenza =A-CP (5)		Residui attivi da esercizio di competenza (EC=A-RC)	
		Previsioni definitive di cassa (CS)		Totale riscossioni (TR=RR+RC)		Maggiori o minori entrate di cassa =TR-CS (6)		Totale residui attivi da riportare (TR=EP+EC)			
20101	Tipologia 101 Trasferimenti correnti da Amministrazioni pubbliche	RS CP CS	233.997,21 1.596.546,67 1.838.067,59	RR RC TR	210.468,97 1.141.718,75 1.352.187,72	R A CS	-3.042,99 1.410.966,17 -485.879,87	CP	-185.560,50	EP EC TR	20.485,25 269.267,42 289.752,67
20102	Tipologia 102 Trasferimenti correnti da Famiglie	RS CP CS	0,00 0,00 0,00	RR RC TR	0,00 0,00 0,00	R A CS	0,00 0,00 0,00	CP	0,00	EP EC TR	0,00 0,00 0,00
20103	Tipologia 103 Trasferimenti correnti da Imprese	RS CP CS	0,00 18.000,00 18.000,00	RR RC TR	0,00 18.000,00 18.000,00	R A CS	0,00 18.000,00 0,00	CP	0,00	EP EC TR	0,00 0,00 0,00
20104	Tipologia 104 Trasferimenti correnti da Istituzioni Sociali Private	RS CP CS	0,00 0,00 0,00	RR RC TR	0,00 0,00 0,00	R A CS	0,00 0,00 0,00	CP	0,00	EP EC TR	0,00 0,00 0,00
20105	Tipologia 105 Trasferimenti correnti dall'Unione Europea e dal Resto del Mondo	RS CP CS	0,00 0,00 0,00	RR RC TR	0,00 0,00 0,00	R A CS	0,00 0,00 0,00	CP	0,00	EP EC TR	0,00 0,00 0,00
20000	Totale Titolo 2 Trasferimenti correnti	RS CP CS	233.997,21 1.614.546,67 1.856.067,59	RR RC TR	210.468,97 1.159.718,75 1.370.187,72	R A CS	-3.042,99 1.428.966,17 -485.879,87	CP	-185.560,50	EP EC TR	20.485,25 269.267,42 289.752,67
Titolo 3 Entrate extratributarie											
30100	Tipologia 100 Vendita di beni e servizi e proventi derivanti dalla gestione dei beni	RS CP CS	693.628,15 247.466,85 941.095,00	RR RC TR	112.502,99 101.420,49 213.923,48	R A CS	0,00 231.618,18 -727.171,52	CP	-15.848,67	EP EC TR	581.125,16 130.197,69 711.322,85
30200	Tipologia 200 Proventi derivanti dall'attività di controllo e repressione delle irregolarità e degli illeciti	RS CP CS	11.696,80 13.321,62 25.018,42	RR RC TR	114,23 8.647,81 8.762,04	R A CS	0,00 8.647,81 -16.256,38	CP	-4.673,81	EP EC TR	11.582,57 0,00 11.582,57
30300	Tipologia 300 Interessi attivi	RS CP CS	0,00 800,00 800,00	RR RC TR	0,00 366,70 366,70	R A CS	0,00 366,70 -433,30	CP	-433,30	EP EC TR	0,00 0,00 0,00
30400	Tipologia 400 Altre entrate da redditi da capitale	RS CP	0,00 0,00	RR RC	0,00 0,00	R A	0,00 0,00	CP	0,00	EP EC	0,00 0,00

CONTO DEL BILANCIO - GESTIONE DELLE ENTRATE ANNO 2019

TITOLO, TIPOLOGIA	DENOMINAZIONE	Residui attivi al 1/1/2019 (RS)		Riscossioni in c/residui (RR)		Riaccertamento residui (R) (3)		Maggiori o minori entrate di competenza =A-CP (5)		Residui attivi da esercizi precedenti (EP=RS-RR+R)	
		Previsioni definitive di competenza (CP)	Previsioni definitive di cassa (CS)	Riscossioni in c/competenza (RC)	Totale riscossioni (TR=RR+RC)	Accertamenti (A) (4)	Maggiori o minori entrate di cassa =TR-CS (6)	Residui attivi da esercizio di competenza (EC=A-RC)	Totale residui attivi da riportare (TR=EP+EC)		
		C\$		0,00 TR		0,00 CS		0,00		TR	
30500	Tipologia 500 Rimborsi e altre entrate correnti	RS CP CS	86.019,37 237.538,54 323.557,91	RR RC TR	32.185,11 108.994,85 141.179,96	R A CS	0,00 142.232,42 -182.377,95	CP	-95.306,12	EP EC TR	53.834,26 33.237,57 87.071,83
30000	Totale Titolo 3 Entrate extratributarie	RS CP CS	791.344,32 499.127,01 1.290.471,33	RR RC TR	144.802,33 219.429,85 364.232,18	R A CS	0,00 382.865,11 -926.239,15	CP	-116.261,90	EP EC TR	646.541,99 163.435,26 809.977,25
	Titolo 4 Entrate in conto capitale										
40100	Tipologia 100 Tributi in conto capitale	RS CP CS	0,00 0,00 0,00	RR RC TR	0,00 0,00 0,00	R A CS	0,00 0,00 0,00	CP	0,00	EP EC TR	0,00 0,00 0,00
40200	Tipologia 200 Contributi agli investimenti	RS CP CS	0,00 1.500,00 1.500,00	RR RC TR	0,00 0,00 0,00	R A CS	0,00 0,00 -1.500,00	CP	-1.500,00	EP EC TR	0,00 0,00 0,00
40300	Tipologia 300 Altri trasferimenti in conto capitale	RS CP CS	0,00 716.293,40 1.217.318,64	RR RC TR	0,00 86.882,70 86.882,70	R A CS	0,00 138.752,06 -1.130.435,94	CP	-577.541,34	EP EC TR	0,00 51.869,36 51.869,36
40400	Tipologia 400 Entrate da alienazione di beni materiali e immateriali	RS CP CS	66.500,00 9.497,00 75.997,00	RR RC TR	0,00 4.497,00 4.497,00	R A CS	0,00 4.497,00 -71.500,00	CP	-5.000,00	EP EC TR	66.500,00 0,00 66.500,00
40500	Tipologia 500 Altre entrate in conto capitale	RS CP CS	0,00 43.000,00 43.000,00	RR RC TR	0,00 12.610,99 12.610,99	R A CS	0,00 12.610,99 -30.389,01	CP	-30.389,01	EP EC TR	0,00 0,00 0,00
40000	Totale Titolo 4 Entrate in conto capitale	RS CP CS	66.500,00 770.290,40 1.337.815,64	RR RC TR	0,00 103.990,69 103.990,69	R A CS	0,00 155.860,05 -1.233.824,95	CP	-614.430,35	EP EC TR	66.500,00 51.869,36 118.369,36
	Titolo 5 Entrate da riduzione di attività finanziarie										
50100	Tipologia 100 Alienazione di attività finanziarie	RS CP CS	0,00 0,00 0,00	RR RC TR	0,00 0,00 0,00	R A CS	0,00 0,00 0,00	CP	0,00	EP EC TR	0,00 0,00 0,00

CONTO DEL BILANCIO - GESTIONE DELLE ENTRATE ANNO 2019

TITOLO, TIPOLOGIA	DENOMINAZIONE	Residui attivi al 1/1/2019 (RS)		Riscossioni in c/residui (RR)		Riaccantonamento residui (R) (3)		Maggiori o minori entrate di competenza =A-CP (4)		Residui attivi da esercizi precedenti (EP=RS-RR+R)	
		Previsioni definitive di competenza (CP)		Riscossioni in c/competenza (RC)		Accertamenti (A) (4)		Maggiori o minori entrate di competenza =A-CP (4)		Residui attivi da esercizio di competenza (EC=A-RC)	
		Previsioni definitive di cassa (CS)		Totale riscossioni (TR=RR+RC)		Maggiori o minori entrate di cassa =TR-CS (5)				Totale residui attivi da riportare (TR=EP+EC)	
50200	Tipologia 200 Riscossione crediti di breve termine	RS CP CS	0,00 0,00 0,00	RR RC TR	0,00 0,00 0,00	R A CS	0,00 0,00 0,00	CP	0,00	EP EC TR	0,00 0,00 0,00
50300	Tipologia 300 Riscossione crediti di medio-lungo termine	RS CP CS	0,00 0,00 0,00	RR RC TR	0,00 0,00 0,00	R A CS	0,00 0,00 0,00	CP	0,00	EP EC TR	0,00 0,00 0,00
50400	Tipologia 400 Altre entrate per riduzione di attività finanziario	RS CP CS	0,00 0,00 0,00	RR RC TR	0,00 0,00 0,00	R A CS	0,00 0,00 0,00	CP	0,00	EP EC TR	0,00 0,00 0,00
50000	Totale Titolo 5 Entrate da riduzione di attività finanziarie	RS CP CS	0,00 0,00 0,00	RR RC TR	0,00 0,00 0,00	R A CS	0,00 0,00 0,00	CP	0,00	EP EC TR	0,00 0,00 0,00
Titolo 5 Accensione Prestiti											
60100	Tipologia 100 Emissione di titoli obbligazionari	RS CP CS	0,00 0,00 0,00	RR RC TR	0,00 0,00 0,00	R A CS	0,00 0,00 0,00	CP	0,00	EP EC TR	0,00 0,00 0,00
60200	Tipologia 200 Accensione prestiti a breve termine	RS CP CS	0,00 0,00 0,00	RR RC TR	0,00 0,00 0,00	R A CS	0,00 0,00 0,00	CP	0,00	EP EC TR	0,00 0,00 0,00
60300	Tipologia 300 Accensione mutui e altri finanziamenti a medio lungo termine	RS CP CS	654.574,27 0,00 654.574,27	RR RC TR	80.636,93 0,00 80.636,93	R A CS	0,00 0,00 -573.937,34	CP	0,00	EP EC TR	573.937,34 0,00 573.937,34
60400	Tipologia 400 Altre forme di indebitamento	RS CP CS	0,00 0,00 0,00	RR RC TR	0,00 0,00 0,00	R A CS	0,00 0,00 0,00	CP	0,00	EP EC TR	0,00 0,00 0,00
60000	Totale Titolo 6 Accensione Prestiti	RS CP CS	654.574,27 0,00 654.574,27	RR RC TR	80.636,93 0,00 80.636,93	R A CS	0,00 0,00 -573.937,34	CP	0,00	EP EC TR	573.937,34 0,00 573.937,34
Titolo 7 Anticipazioni da Istituto tesoreria/cassiere											

CONTO DEL BILANCIO - GESTIONE DELLE ENTRATE ANNO 2019

TITOLO, TIPOLOGIA	DENOMINAZIONE	Residui attivi al 1/1/2019 (RS)			Riscossioni in c/residui (RR)			Riaccontamento residui (R) (1)			Maggiori o minori entrate di competenza =A-CP (3)			Residui attivi da esercizi precedenti (EP=RS-RR+R)		
		Previsioni definitive di competenza (CP)	Previsioni definitive di cassa (CS)	Previsioni definitive di competenza (CP)	Riscossioni in c/competenza (RC)	Totale riscossioni (TR=RR+RC)	Accertamenti (A) (4)	Maggiori o minori entrate di cassa =TR-CS (5)	EP	EC	TR	EP	EC	TR		
70100	Tipologia 100 tesoriere/cassiere	RS	0,00	0,00	RR	0,00	R	0,00	EP	0,00						
		CP	3.500.000,00	3.500.000,00	RC	0,00	A	0,00	EC	0,00						
		CS	3.500.000,00	3.500.000,00	TR	0,00	CS	-3.500.000,00	TR	0,00						
<b>Totale Titolo 7</b>		RS	0,00	0,00	RR	0,00	R	0,00	EP	0,00						
CP	3.500.000,00	3.500.000,00	RC	0,00	A	0,00	CP	0,00	EC	0,00						
CS	3.500.000,00	3.500.000,00	TR	0,00	CS	-3.500.000,00	TR	0,00	TR	0,00						
<b>TITOLO 9</b>		<i>Entrate per conto terzi e partite di giro</i>														
90100	Tipologia 100 Entrate per partite di giro	RS	14.978,50	14.978,50	RR	14.978,50	R	0,00	EP	0,00						
		CP	5.960.000,00	5.960.000,00	RC	477.220,57	A	492.770,57	EC	15.550,00						
		CS	5.974.978,50	5.974.978,50	TR	492.199,07	CS	-5.482.779,43	TR	15.550,00						
<b>Totale Titolo 9</b>		RS	14.978,50	14.978,50	RR	14.978,50	R	0,00	EP	0,00						
CP	5.960.000,00	5.960.000,00	RC	477.220,57	A	492.770,57	CP	0,00	EC	15.550,00						
CS	5.974.978,50	5.974.978,50	TR	492.199,07	CS	-5.482.779,43	TR	0,00	TR	15.550,00						
90200	Tipologia 200 Entrate per conto terzi	RS	80.898,12	80.898,12	RR	0,00	R	0,00	EP	80.898,12						
		CP	370.000,00	370.000,00	RC	4.920,00	A	4.920,00	EC	0,00						
		CS	450.898,12	450.898,12	TR	4.920,00	CS	-445.978,12	TR	80.898,12						
<b>Totale Titolo 9</b>		RS	80.898,12	80.898,12	RR	0,00	R	0,00	EP	80.898,12						
CP	370.000,00	370.000,00	RC	4.920,00	A	4.920,00	CP	0,00	EC	0,00						
CS	450.898,12	450.898,12	TR	4.920,00	CS	-445.978,12	TR	0,00	TR	80.898,12						
<b>TOTALE TITOLI</b>		RS	95.876,62	95.876,62	RR	14.978,50	R	0,00	EP	80.898,12						
CP	6.330.000,00	6.330.000,00	RC	482.140,57	A	497.690,57	CP	0,00	EC	15.550,00						
CS	6.425.876,62	6.425.876,62	TR	497.119,07	CS	-5.928.757,55	TR	0,00	TR	96.448,12						
<b>TOTALE GENERALE DELLE ENTRATE</b>		RS	3.273.753,61	3.273.753,61	RR	665.890,69	R	-2.684,32	EP	2.605.178,60						
CP	14.476.714,06	14.476.714,06	RC	3.485.451,12	A	4.240.920,64	CP	-2.684,32	EC	754.469,52						
CS	18.259.016,62	18.259.016,62	TR	4.152.341,81	CS	-14.106.674,81	TR	-14.106.674,81	TR	3.359.648,12						

1) Indicare l'importo del fondo pluriennale vincolato risultante dal conto del bilancio dell'anno precedente (spesa).

2) Per "Utilizzo avanzo di amministrazione" si intende l'avanzo applicato al bilancio, indicare pertanto l'importo dello stanziamento definitivo di bilancio.

3) Indicare l'ammontare complessivo derivante dal riaccontamento dei residui (comprende l'importo dei crediti definitivamente cancellati, in quanto assolutamente inesigibili, l'importo dei crediti di dubbia e difficile esazione cancellati secondo le modalità previste dal principio applicato della contabilità finanziaria 9.2). La voce comprende inoltre le rettifiche in aumento dei residui attivi effettuate a seguito della riscossione di residui attivi cancellati dalle scritture (ad es. in anni precedenti è stato cancellato un residuo attivo in quanto considerato assolutamente inesigibile, in caso di riscossione di tale credito nel corso dell'esercizio cui si riferisce il rendiconto si effettua un riaccontamento dei residui attivi in aumento). Le rettifiche in aumento sono indicate con il segno "+", le rettifiche in riduzione sono indicate con il segno "-".

4) Indicare gli accertamenti imputati contabilmente all'esercizio cui il rendiconto si riferisce al netto dei crediti che, in occasione del riaccontamento ordinario dei residui effettuato ai sensi dell'articolo 3, comma 4, risultassero non esigibili e reimputati agli esercizi in cui le obbligazioni risultano esigibili.

5) Le maggiori entrate sono indicate con il segno "+", le minori entrate sono indicate con il segno "-".



CONTO DEL BILANCIO - GESTIONE DELLE ENTRATE ANNO 2019

TITOLO	DENOMINAZIONE	Residui attivi al 1/1/2019 (RS)		Riscossioni in c/residui (RR)		Riaccertamento residui (R)		Maggiori o minori entrate di competenza =A-CP		Residui attivi da esercizi precedenti (EP=RS-RR+R)	
		Previsioni definitive di competenza (CP)		Riscossioni in c/competenza (RC)		Accertamenti (A)		Maggiori o minori entrate di competenza =A-CP		Residui attivi da esercizio di competenza (EC=A-RC)	
		Previsioni definitive di cassa (CS)	Totale riscossioni (TR=RR+RC)	Totale riscossioni (TR=RR+RC)	Maggiori o minori entrate di cassa =TR-CS	Maggiori o minori entrate di competenza =A-CP	Totale residui attivi da riportare (TR=EP+EC)				
	FONDO PLURIENNALE VINCOLATO PER SPESE CORRENTI	CP	300.375,51								
	FONDO PLURIENNALE VINCOLATO PER SPESE IN CONTO CAPITALE	CP	509.319,40								
	FONDO PLURIENNALE VINCOLATO PER ATTIVITÀ FINANZIARIE	CP	0,00								
	UTILIZZO AVANZO DI AMMINISTRAZIONE	CP	494.645,69								
	-di cui Utilizzo Fondo anticipazioni di liquidità	CP	0,00								
TITOLO 1	Entrate correnti di natura tributaria, contributiva e perequativa	RS	1.431.461,19	RR	215.003,96	R	358,67	EP	1.216.815,90		
		CP	1.762.749,98	RC	1.521.171,26	A	1.775.518,74	EC	254.347,48		
		CS	3.194.211,17	TR	1.736.175,22	CS	-1.458.035,95	TR	1.471.163,38		
TITOLO 2	Trasferimenti correnti	RS	233.997,21	RR	210.468,97	R	-3.042,99	EP	20.485,25		
		CP	1.614.546,67	RC	1.159.718,75	A	1.428.986,17	EC	269.267,42		
		CS	1.858.067,59	TR	1.370.187,72	CS	-485.879,87	TR	289.752,67		
TITOLO 3	Entrate extratributarie	RS	791.344,32	RR	144.802,33	R	0,00	EP	646.541,99		
		CP	498.127,01	RC	219.429,85	A	382.865,11	EC	163.435,26		
		CS	1.290.471,33	TR	364.232,18	CS	-926.239,15	TR	809.977,25		
TITOLO 4	Entrate in conto capitale	RS	66.500,00	RR	0,00	R	0,00	EP	66.500,00		
		CP	770.290,40	RC	103.990,69	A	155.860,05	EC	51.869,36		
		CS	1.337.815,64	TR	103.990,69	CS	-1.233.824,95	TR	118.369,36		
TITOLO 5	Entrate da riduzione di attività finanziarie	RS	0,00	RR	0,00	R	0,00	EP	0,00		
		CP	0,00	RC	0,00	A	0,00	EC	0,00		
		CS	0,00	TR	0,00	CS	0,00	TR	0,00		
TITOLO 6	Accensione Prestiti	RS	654.574,27	RR	80.636,93	R	0,00	EP	573.937,34		
		CP	0,00	RC	0,00	A	0,00	EC	0,00		
		CS	654.574,27	TR	80.636,93	CS	-573.937,34	TR	573.937,34		
TITOLO 7	Anticipazioni da Istituto tesoriere/cassiere	RS	0,00	RR	0,00	R	0,00	EP	0,00		
		CP	3.500.000,00	RC	0,00	A	0,00	EC	0,00		
		CS	3.500.000,00	TR	0,00	CS	-3.500.000,00	TR	0,00		
TITOLO 9	Entrate per conto terzi e partite di giro	RS	95.876,62	RR	14.978,50	R	0,00	EP	80.898,12		
		CP	6.330.000,00	RC	482.140,57	A	497.690,57	EC	15.550,00		
		CS	6.425.876,62	TR	497.119,07	CS	-5.928.757,55	TR	96.448,12		
	<b>TOTALE TITOLI</b>	RS	3.273.753,61	RR	665.890,69	R	-2.684,32	EP	2.605.178,60		
		CP	14.476.714,06	RC	3.486.451,12	A	4.240.920,64	EC	754.469,52		
		CS	18.259.016,62	TR	4.152.341,81	CS	-14.106.674,81	TR	3.359.648,12		
	<b>TOTALE GENERALE DELLE ENTRATE</b>	RS	3.273.753,61	RC	665.890,69	R	-2.684,32	EP	2.605.178,60		
		CP	15.781.054,66	PC	3.486.451,12	A	4.240.920,64	EC	754.469,52		
		CS	18.259.016,62	TR	4.152.341,81	CS	-14.106.674,81	TR	3.359.648,12		

CONTO DEL BILANCIO - GESTIONE DELLE ENTRATE ANNO 2019

TITOLO	DENOMINAZIONE	Residui attivi al 1/1/2019 (RS)		Riscossioni in c/residui (RR)		Riaccertamento residui (R)		Maggiori o minori entrate di competenza =A-CP		Residui attivi da esercizi precedenti (EP=RS-RR+R)	
		Previsioni definitive di competenza (CP)	Previsioni definitive di cassa (CS)	Riscossioni in c/competenza (RC)	Totale riscossioni (TR=RR+RC)	Accertamenti (A)	Maggiori o minori entrate di cassa =TR-CS	Residui attivi da esercizio di competenza (EC=A-RC)	Totale residui attivi da riportare (TR=EP+EC)		

- 1) Indicare l'importo del fondo pluriennale vincolato risultante dal conto del bilancio dell'anno precedente (spesa).
- 2) Indicare l'importo definitivo dell'utilizzo del risultato di amministrazione.
- 3) Indicare l'ammontare complessivo derivante dal riaccertamento dei residui (comprende l'importo dei crediti definitivamente cancellati in quanto assolutamente inesigibili, l'importo dei crediti di dubbia e difficile esazione cancellati secondo le modalità previste dal principio applicato della contabilità finanziaria 9.2). La voce comprende inoltre le rettifiche in aumento dei residui attivi effettuate a seguito della riscossione di residui attivi cancellati dalla scrittura (ad es. In anni precedenti è stato cancellato un residuo attivo in quanto considerato assolutamente inesigibile. In caso di riscossione di tale credito nel corso dell'esercizio cui si riferisce il rendiconto si effettua un riaccertamento dei residui attivi in aumento). Le rettifiche in aumento sono indicate con il segno "+", le rettifiche in riduzione con il segno "-".
- 4) Indicare gli accertamenti imputati contabilmente all'esercizio cui il rendiconto si riferisce al netto dei crediti che, in occasione del riaccertamento ordinario dei residui effettuato ai sensi dell'articolo 3, comma 4, risultassero non esigibili e reimputati agli esercizi in cui le obbligazioni risultano esigibili.
- 5) Le maggiori entrate sono indicate con il segno "+", le minori entrate sono indicate con il segno "-".

COMUNE DI SAN PIERO PATTI (ME)

Allegato n.10 - Rendiconto della gestione

CONTO DEL BILANCIO - GESTIONE DELLE SPESE ANNO 2019

MISSIONE, PROGRAMMA, TITOLO	DENOMINAZIONE	Residui passivi al 1/1/2019		Pagamenti in c/residui (PR)		Riaccentramento residui (R) (1)		Residui passivi da esercizi precedenti (EP=RS-PR+R)		
		Previsioni definitive di competenza (CP)	Previsioni definitive di cassa (CS)	Pagamenti in c/competenza (PC)	Totale pagamenti (TP=PR+PC)	Impegni (I) (2)	Fondo pluriennale vincolato (FPV) (3)	Economie di competenza (ECP=CP-I-FPV)	Residui passivi da esercizio di competenza (EC=I-PC)	Totale residui passivi da riportare (TR=EP+EC)
DISAVANZO DI AMMINISTRAZIONE			0,00							
DISAVANZO DERIVANTE DA DEBITO AUTORIZZATO E NON CONTRATTO (4)			0,00							
<b>MISSIONE 1 Servizi istituzionali, generali e di gestione</b>										
<b>Programma 1 Organismi istituzionali</b>										
<b>TITOLO 1 Spese correnti</b>										
		RS	1.988,18	PR	1.588,18	R	-400,00	EP	0,00	
		CP	32.514,61	PC	26.960,96	I	28.875,12	EC	1.914,16	
		CS	34.502,79	TP	28.549,14	FPV	0,00	TR	1.914,16	
<b>TITOLO 2 Spese in conto capitale</b>										
		RS	0,00	PR	0,00	R	0,00	EP	0,00	
		CP	100,00	PC	0,00	I	0,00	EC	0,00	
		CS	100,00	TP	0,00	FPV	0,00	TR	0,00	
<b>TITOLO 3 Spese per incremento attività finanziarie</b>										
		RS	0,00	PR	0,00	R	0,00	EP	0,00	
		CP	0,00	PC	0,00	I	0,00	EC	0,00	
		CS	0,00	TP	0,00	FPV	0,00	TR	0,00	
<b>TITOLO 4 Rimborsio Prestiti</b>										
		RS	0,00	PR	0,00	R	0,00	EP	0,00	
		CP	0,00	PC	0,00	I	0,00	EC	0,00	
		CS	0,00	TP	0,00	FPV	0,00	TR	0,00	
<b>Totale programma 1 Organismi istituzionali</b>		RS	1.988,18	PR	1.588,18	R	-400,00	EP	0,00	
		CP	32.614,61	PC	26.960,96	I	28.875,12	EC	1.914,16	
		CS	34.602,79	TP	28.549,14	FPV	0,00	TR	1.914,16	
<b>MISSIONE 2 Segreteria generale</b>										
<b>TITOLO 1 Spese correnti</b>										
		RS	55.758,00	PR	44.286,76	R	-529,00	EP	10.942,24	
		CP	401.521,89	PC	278.571,53	I	315.478,62	EC	36.907,09	
		CS	457.279,89	TP	322.858,29	FPV	55.086,69	TR	47.849,33	
<b>TITOLO 2 Spese in conto capitale</b>										
		RS	0,00	PR	0,00	R	0,00	EP	0,00	
		CP	500,00	PC	0,00	I	0,00	EC	0,00	
		CS	500,00	TP	0,00	FPV	0,00	TR	0,00	
<b>TITOLO 3 Spese per incremento attività finanziarie</b>										
		RS	0,00	PR	0,00	R	0,00	EP	0,00	
		CP	0,00	PC	0,00	I	0,00	EC	0,00	
		CS	0,00	TP	0,00	FPV	0,00	TR	0,00	

CONTO DEL BILANCIO - GESTIONE DELLE SPESE ANNO 2019

MISSIONE, PROGRAMMA, TITOLO	DENOMINAZIONE	Residui passivi al 1/1/2019 (RS)		Pagamenti in c/residui (PR)		Riaccertamento residui (R) (1)		Economie di competenza (ECP=CP-I-FPV)		Residui passivi da esercizi precedenti (EP=RS-PR+R)	
		Previsioni definitive di competenza (CP)	Previsioni definitive di cassa (CS)	Totale pagamenti (TP=PR+PC)	Impegni (I) (2)	Fondo pluriennale vincolato (FPV) (3)	Residui passivi da esercizio di competenza (EC=I-PC)	Totale residui passivi da riportare (TR=EP+EC)			
			CS	0,00	TP	0,00	FPV	0,00		TR	0,00
Titolo 4	Rimborso Prestiti	RS	0,00	PR	0,00	R	0,00	0,00	0,00	EP	0,00
		CP	0,00	PC	0,00	I	0,00	ECP	0,00	EC	0,00
		CS	0,00	TP	0,00	FPV	0,00			TR	0,00
Totale programma	2 Segreteria generale	RS	55.758,00	PR	44.286,76	R	-529,00			EP	10.942,24
		CP	402.021,89	PC	278.571,53	I	315.478,62	ECP	31.456,58	EC	36.907,09
		CS	457.779,89	TP	322.858,29	FPV	55.086,69			TR	47.849,33
1-3	Programma 3 Gestione economica, finanziaria, programmazione, provveditorato										
Titolo 1	Spese correnti	RS	835,25	PR	240,00	R	0,00			EP	595,25
		CP	200.181,53	PC	97.447,16	I	97.813,16	ECP	102.368,37	EC	366,00
		CS	201.016,78	TP	97.687,16	FPV	0,00			TR	961,25
Titolo 2	Spese in conto capitale	RS	0,00	PR	0,00	R	0,00			EP	0,00
		CP	500,00	PC	0,00	I	0,00	ECP	500,00	EC	0,00
		CS	500,00	TP	0,00	FPV	0,00			TR	0,00
Titolo 3	Spese per incremento attività finanziarie	RS	0,00	PR	0,00	R	0,00			EP	0,00
		CP	0,00	PC	0,00	I	0,00	ECP	0,00	EC	0,00
		CS	0,00	TP	0,00	FPV	0,00			TR	0,00
Titolo 4	Rimborso Prestiti	RS	0,00	PR	0,00	R	0,00			EP	0,00
		CP	0,00	PC	0,00	I	0,00	ECP	0,00	EC	0,00
		CS	0,00	TP	0,00	FPV	0,00			TR	0,00
Totale programma	3 Gestione economica, finanziaria, programmazione, provveditorato	RS	835,25	PR	240,00	R	0,00			EP	595,25
		CP	200.681,53	PC	97.447,16	I	97.813,16	ECP	102.868,37	EC	366,00
		CS	201.516,78	TP	97.687,16	FPV	0,00			TR	961,25
1-4	Programma 4 Gestione delle entrate tributarie e servizi fiscali										
Titolo 1	Spese correnti	RS	6.493,00	PR	6.493,00	R	0,00			EP	0,00
		CP	84.221,04	PC	67.632,10	I	80.618,89	ECP	2.402,15	EC	12.986,79
		CS	90.714,04	TP	74.125,10	FPV	1.200,00			TR	12.986,79
Titolo 2	Spese in conto capitale	RS	0,00	PR	0,00	R	0,00			EP	0,00

CONTO DEL BILANCIO - GESTIONE DELLE SPESE ANNO 2019

MISSIONE PROGRAMMA, TITOLO	Residui passivi al 1/1/2019 (RS)		Pagamenti in c/residui (PR)		Riaccertamento residui (R) (1)		Economie di competenza (ECP=CP-I-FPV)		Residui passivi da esercizi precedenti (EP=RS-PR+R)	
	Previsioni definitive di competenza (CP)		Pagamenti in c/competenza (PC)		Impegni (I) (2)				Residui passivi da esercizio di competenza (EC=I-PC)	
	CP	CS	CP	CS	CP	CS	EP	EC	TR	TR
	500,00	500,00	10,00	10,00	10,00	10,00	490,00	0,00	0,00	0,00
<b>Titolo 3</b>										
<i>Spese per incremento attività finanziarie</i>	RS	0,00	PR	0,00	R	0,00	0,00	0,00	EP	0,00
	CP	0,00	PC	0,00	I	0,00	0,00	ECP	EC	0,00
	CS	0,00	TP	0,00	FPV	0,00	0,00		TR	0,00
<b>Titolo 4</b>										
<i>Rimborso Prestiti</i>	RS	0,00	PR	0,00	R	0,00	0,00	0,00	EP	0,00
	CP	0,00	PC	0,00	I	0,00	0,00	ECP	EC	0,00
	CS	0,00	TP	0,00	FPV	0,00	0,00		TR	0,00
<b>Totale programma 4</b>	RS	6.493,00	PR	5.493,00	R	0,00	0,00	0,00	EP	0,00
	CP	84.721,04	PC	67.642,10	I	80.628,89	2.892,15	12.986,79	EC	12.986,79
	CS	91.214,04	TP	74.135,10	FPV	1.200,00		12.986,79	TR	12.986,79
<b>1 - 5 Programma 5</b>										
<i>Gestione dei beni demaniali e patrimoniali</i>	RS	1.803,41	PR	1.653,41	R	-150,00	0,00	0,00	EP	0,00
	CP	12.565,11	PC	10.596,57	I	10.859,44	589,00	262,87	EC	262,87
	CS	14.368,52	TP	12.249,98	FPV	1.116,67		262,87	TR	262,87
<b>Titolo 1</b>										
<i>Spese correnti</i>	RS	7.373,44	PR	7.373,44	R	0,00	0,00	0,00	EP	0,00
	CP	30.000,00	PC	7.283,00	I	17.300,08	5,92	10.017,08	EC	10.017,08
	CS	37.373,44	TP	14.656,44	FPV	12.694,00		10.017,08	TR	10.017,08
<b>Titolo 2</b>										
<i>Spese in conto capitale</i>	RS	0,00	PR	0,00	R	0,00	0,00	0,00	EP	0,00
	CP	0,00	PC	0,00	I	0,00	0,00	0,00	EC	0,00
	CS	0,00	TP	0,00	FPV	0,00	0,00	0,00	TR	0,00
<b>Titolo 3</b>										
<i>Spese per incremento attività finanziarie</i>	RS	0,00	PR	0,00	R	0,00	0,00	0,00	EP	0,00
	CP	0,00	PC	0,00	I	0,00	0,00	0,00	EC	0,00
	CS	0,00	TP	0,00	FPV	0,00	0,00	0,00	TR	0,00
<b>Titolo 4</b>										
<i>Rimborso Prestiti</i>	RS	0,00	PR	0,00	R	0,00	0,00	0,00	EP	0,00
	CP	0,00	PC	0,00	I	0,00	0,00	0,00	EC	0,00
	CS	0,00	TP	0,00	FPV	0,00	0,00	0,00	TR	0,00
<b>Totale programma 5</b>	RS	9.176,85	PR	9.026,85	R	-150,00	0,00	0,00	EP	0,00
	CP	42.565,11	PC	17.879,57	I	28.159,52	594,92	10.279,95	EC	10.279,95
	CS	51.741,96	TP	26.906,42	FPV	13.810,67		10.279,95	TR	10.279,95
<b>1 - 6 Programma 6</b>										
<i>Ufficio tecnico</i>										

CONTO DEL BILANCIO - GESTIONE DELLE SPESE ANNO 2019

MISSIONE PROGRAMMA, TITOLO	DENOMINAZIONE	Residui passivi al 1/1/2019 (RS)		Pagamenti in c/residui (PR)		Riaccantonamento residui (R) (1)		Economie di competenza (ECP=CP-I-FPV)		Residui passivi da esercizi precedenti (EP=RS-PR+R)	
		Previsioni definitive di competenza (CP)		Pagamenti in c/competenza (PC)		Impegni (I) (2)				Residui passivi da esercizio di competenza (EC-I-PC)	
		Previsioni definitive di cassa (CS)		Totale pagamenti (TP=PR+PC)		Fondo pluriennale vincolato (FPV) (3)				Totale residui passivi da riportare (TR=EP+EC)	
Titolo 1	Spese correnti	RS CP CS	1.550,00 175.714,08 182.182,16	PR PC TP	1.550,00 156.440,24 157.990,24	R I FPV	0,00 156.577,84 0,00	ECP	19.136,24	EP EC TR	0,00 137,60 137,60
Titolo 2	Spese in conto capitale	RS CP CS	4.682,62 164.425,28 212.129,50	PR PC TP	4.189,12 2.191,80 6.380,92	R I FPV	-118,50 8.527,82 32.758,88	ECP	123.138,58	EP EC TR	375,00 6.336,02 6.711,02
Titolo 3	Spese per incremento attività finanziarie	RS CP CS	0,00 0,00 0,00	PR PC TP	0,00 0,00 0,00	R I FPV	0,00 0,00 0,00	ECP	0,00	EP EC TR	0,00 0,00 0,00
Titolo 4	Rimborso Prestiti	RS CP CS	0,00 0,00 0,00	PR PC TP	0,00 0,00 0,00	R I FPV	0,00 0,00 0,00	ECP	0,00	EP EC TR	0,00 0,00 0,00
Totale programma	6 Ufficio tecnico	RS CP CS	6.232,62 340.139,36 394.311,66	PR PC TP	5.739,12 158.632,04 164.371,16	R I FPV	-118,50 165.105,66 32.758,88	ECP	142.274,82	EP EC TR	375,00 6.473,62 6.848,62
1 - 7	Programma 7 Elezioni e consultazioni popolari - Anagrafe e stato civile										
Titolo 1	Spese correnti	RS CP CS	1.957,53 148.070,65 150.028,18	PR PC TP	1.607,31 112.856,96 114.464,27	R I FPV	-0,22 116.548,78 0,00	ECP	31.521,87	EP EC TR	350,00 3.691,82 4.041,82
Titolo 2	Spese in conto capitale	RS CP CS	0,00 1.200,00 1.200,00	PR PC TP	0,00 0,00 0,00	R I FPV	0,00 1.200,00 0,00	ECP	0,00	EP EC TR	0,00 1.200,00 1.200,00
Titolo 3	Spese per incremento attività finanziarie	RS CP CS	0,00 0,00 0,00	PR PC TP	0,00 0,00 0,00	R I FPV	0,00 0,00 0,00	ECP	0,00	EP EC TR	0,00 0,00 0,00
Titolo 4	Rimborso Prestiti	RS CP CS	0,00 0,00 0,00	PR PC TP	0,00 0,00 0,00	R I FPV	0,00 0,00 0,00	ECP	0,00	EP EC TR	0,00 0,00 0,00

COMUNE DI SAN PIERO PATTI (ME)

Allegato n.10 - Rendiconto della gestione

CONTO DEL BILANCIO - GESTIONE DELLE SPESE ANNO 2019

MISSIONE, PROGRAMMA, TITOLO	DENOMINAZIONE	Residui passivi al 1/1/2019 (RS)			Pagamenti in c/residui (PR)		Riaccertamento residui (R) (1)		Economie di competenza (ECP=CP-I-FPV)		Residui passivi da esercizi precedenti (EP=RS-PR+R)	
		Previsioni definitive di competenza (CP)	Previsioni definitive di cassa (CS)	Totale pagamenti (TP=PR+PC)	Pagamenti in c/competenza (PC)	Totale pagamenti (TP=PR+PC)	Impegni (I) (2)	Fondo pluriennale vincolato (FPV) (3)	Residui passivi da esercizio di competenza (EC=I-PC)	Totale residui passivi da riportare (TR=EP+EC)		
<b>Totale programma</b>	<b>7 Elezioni e consultazioni popolari - Anagrafe e stato civile</b>	RS 1.957,33 CP 149.270,65 CS 151.228,18	PR 1.607,31 R -0,22	PC 112.856,96 I 117.748,78	TP 114.464,27 FPV 0,00	ECP 31.521,87	EP 350,00 EC 4.891,82 TR 5.241,82					
<b>1 - 8</b>	<b>Programma 8 Statistica e sistemi informativi</b>											
<b>Titolo 1</b>	<b>Spese correnti</b>	RS CP CS	PR PC TP	R I FPV	R I FPV	ECP	EP EC TR					
<b>Titolo 2</b>	<b>Spese in conto capitale</b>	RS CP CS	PR PC TP	R I FPV	R I FPV	ECP	EP EC TR					
<b>Titolo 3</b>	<b>Spese per incremento attività finanziarie</b>	RS CP CS	PR PC TP	R I FPV	R I FPV	ECP	EP EC TR					
<b>Titolo 4</b>	<b>Rimborso Prestiti</b>	RS CP CS	PR PC TP	R I FPV	R I FPV	ECP	EP EC TR					
<b>Totale programma</b>	<b>8 Statistica e sistemi informativi</b>	RS CP CS	PR PC TP	R I FPV	R I FPV	ECP	EP EC TR					
<b>1 - 9</b>	<b>Programma 9 Assistenza tecnico-amministrativa agli enti locali</b>											
<b>Titolo 1</b>	<b>Spese correnti</b>	RS CP CS	PR PC TP	R I FPV	R I FPV	ECP	EP EC TR					
<b>Titolo 2</b>	<b>Spese in conto capitale</b>	RS CP CS	PR PC TP	R I FPV	R I FPV	ECP	EP EC TR					
<b>Titolo 3</b>	<b>Spese per incremento attività finanziarie</b>	RS CP CS	PR PC TP	R I FPV	R I FPV	ECP	EP EC TR					

CONTO DEL BILANCIO - GESTIONE DELLE SPESE ANNO 2019

MISSIONE, PROGRAMMA, TITOLO	DENOMINAZIONE	Residui passivi al 1/1/2019 (RS)		Pagamenti in c/residui (PR)		Riaccentramento residui (R) (1)		Economia di competenza (ECP=CP-I-FPV)		Residui passivi da esercizi precedenti (EP=RS-PR+R)	
		Previsioni definitive di competenza (CP)		Pagamenti in c/competenza (PC)		Impegni (I) (2)		Residui passivi da esercizio di competenza (EC=I-PC)		Totale residui passivi da riportare (TR=EP+EC)	
		Previsioni definitive di cassa (CS)		Totale pagamenti (TP=PR+PC)		Fondo pluriennale vincolato (FPV) (3)					
Titolo 4	Rimborso Prestiti	RS	0,00	PR	0,00	R	0,00	ECP	0,00	EP	0,00
		CP	0,00	PC	0,00	I	0,00	ECP	0,00	EC	0,00
		CS	0,00	TP	0,00	FPV	0,00		TR	0,00	0,00
Totale programma	9 Assistenza tecnico-amministrativa agli enti focali	RS	0,00	PR	0,00	R	0,00	ECP	0,00	EP	0,00
		CP	0,00	PC	0,00	I	0,00	ECP	0,00	EC	0,00
		CS	0,00	TP	0,00	FPV	0,00		TR	0,00	0,00
1 - 10	Programma 10	Risorse umane									
Titolo 1	Spese correnti	RS	0,00	PR	0,00	R	0,00	ECP	0,00	EP	0,00
		CP	0,00	PC	0,00	I	0,00	ECP	0,00	EC	0,00
		CS	0,00	TP	0,00	FPV	0,00		TR	0,00	0,00
Titolo 2	Spese in conto capitale	RS	0,00	PR	0,00	R	0,00	ECP	0,00	EP	0,00
		CP	0,00	PC	0,00	I	0,00	ECP	0,00	EC	0,00
		CS	0,00	TP	0,00	FPV	0,00		TR	0,00	0,00
Titolo 3	Spese per incremento attività finanziaria	RS	0,00	PR	0,00	R	0,00	ECP	0,00	EP	0,00
		CP	0,00	PC	0,00	I	0,00	ECP	0,00	EC	0,00
		CS	0,00	TP	0,00	FPV	0,00		TR	0,00	0,00
Titolo 4	Rimborso Prestiti	RS	0,00	PR	0,00	R	0,00	ECP	0,00	EP	0,00
		CP	0,00	PC	0,00	I	0,00	ECP	0,00	EC	0,00
		CS	0,00	TP	0,00	FPV	0,00		TR	0,00	0,00
Totale programma	10 Risorse umane	RS	0,00	PR	0,00	R	0,00	ECP	0,00	EP	0,00
		CP	0,00	PC	0,00	I	0,00	ECP	0,00	EC	0,00
		CS	0,00	TP	0,00	FPV	0,00		TR	0,00	0,00
1 - 11	Programma 11	Altri servizi generali									
Titolo 1	Spese correnti	RS	15.483,76	PR	14.542,70	R	-941,06	ECP	0,00	EP	0,00
		CP	689.471,14	PC	354.330,83	I	518.116,59	ECP	163.538,41	EC	163.787,76
		CS	704.954,90	TP	368.873,53	FPV	7.814,14		TR	163.787,76	0,00
Titolo 2	Spese in conto capitale	RS	7.972,73	PR	7.972,73	R	0,00	ECP	0,00	EP	0,00
		CP	118.171,00	PC	8.519,91	I	12.219,91	ECP	105.951,09	EC	3.700,00
		CS	126.143,73	TP	16.492,64	FPV	0,00		TR	3.700,00	3.700,00

COMUNE DI SAN PIERO PATTI (ME)

Allegato n.10 - Rendiconto della gestione

CONTO DEL BILANCIO - GESTIONE DELLE SPESE ANNO 2019

MISSIONE PROGRAMMA, TITOLO	DENOMINAZIONE	Residui passivi al 1/1/2019 (RS)		Pagamenti in c/residui (PR)		Riaccertamento residui (R) (1)		Economie di competenza (ECP=CP-I-FPV)	Residui passivi da esercizi precedenti (EP=RS-PR+R)
		Previsioni definitive di competenza (CP)		Pagamenti in c/competenza (PC)		Impegni (I) (2)			
		Previsioni definitive di cassa (CS)		Totale pagamenti (TP=PR+PC)		Fondo pluriennale vincolato (FPV) (3)		Totale residui passivi da riportare (TR=EP+EC)	
<b>TITOLO 3</b>	<b>Spese per incremento attività finanziarie</b>	RS	0,00	PR	0,00	R	0,00	0,00	EP
		CP	0,00	PC	0,00	I	0,00	ECP	EC
		CS	0,00	TP	0,00	FPV	0,00		TR
<b>TITOLO 4</b>	<b>Rimborso Prestiti</b>	RS	0,00	PR	0,00	R	0,00	0,00	EP
		CP	0,00	PC	0,00	I	0,00	ECP	EC
		CS	0,00	TP	0,00	FPV	0,00		TR
<b>Totale programma</b>	<b>11 Altri servizi generali</b>	RS	23.456,49	PR	22.515,43	R	-941,06		EP
		CP	807.642,14	PC	382.850,74	I	530.338,50	ECP	EC
		CS	831.098,63	TP	385.366,17	FPV	7.814,14		TR
<b>TOTALE MISSIONE 1</b>	<b>Servizi istituzionali, generali e di gestione</b>	RS	105.897,92	PR	91.496,66	R	-2.138,78		EP
		CP	2.059.656,33	PC	1.122.841,06	I	1.364.148,25	ECP	EC
		CS	2.213.493,93	TP	1.214.337,71	FPV	110.670,38		TR
<b>MISSIONE 2 Giustizia</b>									
<b>2 - 1 Programma</b>	<b>1 Uffici giudiziari</b>								
<b>TITOLO 1</b>	<b>Spese correnti</b>	RS	0,00	PR	0,00	R	0,00	0,00	EP
		CP	0,00	PC	0,00	I	0,00	ECP	EC
		CS	0,00	TP	0,00	FPV	0,00		TR
<b>TITOLO 2</b>	<b>Spese in conto capitale</b>	RS	0,00	PR	0,00	R	0,00	0,00	EP
		CP	0,00	PC	0,00	I	0,00	ECP	EC
		CS	0,00	TP	0,00	FPV	0,00		TR
<b>TITOLO 3</b>	<b>Spese per incremento attività finanziarie</b>	RS	0,00	PR	0,00	R	0,00	0,00	EP
		CP	0,00	PC	0,00	I	0,00	ECP	EC
		CS	0,00	TP	0,00	FPV	0,00		TR
<b>TITOLO 4</b>	<b>Rimborso Prestiti</b>	RS	0,00	PR	0,00	R	0,00	0,00	EP
		CP	0,00	PC	0,00	I	0,00	ECP	EC
		CS	0,00	TP	0,00	FPV	0,00		TR
<b>Totale programma</b>	<b>1 Uffici giudiziari</b>	RS	0,00	PR	0,00	R	0,00	0,00	EP
		CP	0,00	PC	0,00	I	0,00	ECP	EC
		CS	0,00	TP	0,00	FPV	0,00		TR

CONTO DEL BILANCIO - GESTIONE DELLE SPESE ANNO 2019

MISSIONE, PROGRAMMA, TITOLO	DENOMINAZIONE	Residui passivi al 1/1/2019 (RS)		Pagamenti in c/residui (PR)		Riaccomodamento residui (R) (1)		Economie di competenza (ECP=CP-I-FPV)	Residui passivi da esercizi precedenti (EP=RS-PR+R)
		Previsioni definitive di competenza (CP)		Pagamenti in c/competenza (PC)		Impegni (I) (2)			
		Previsioni definitive di cassa (CS)		Totale pagamenti (TP=PR+PC)		Fondo pluriennale vincolato (FPV) (3)		Totale residui passivi da riportare (TR=EP+EC)	
<b>2 - 2 Programma 2 Casa circondariale e altri servizi</b>									
Titolo 1	Spese correnti	RS	0,00	PR	0,00	R	0,00	ECP	EP
		CP	0,00	PC	0,00	I	0,00		EC
		CS	0,00	TP	0,00	FPV	0,00		TR
Titolo 2	Spese in conto capitale	RS	0,00	PR	0,00	R	0,00	ECP	EP
		CP	0,00	PC	0,00	I	0,00		EC
		CS	0,00	TP	0,00	FPV	0,00		TR
Titolo 3	Spese per incremento attività finanziarie	RS	0,00	PR	0,00	R	0,00	ECP	EP
		CP	0,00	PC	0,00	I	0,00		EC
		CS	0,00	TP	0,00	FPV	0,00		TR
Titolo 4	Rimborso Prestiti	RS	0,00	PR	0,00	R	0,00	ECP	EP
		CP	0,00	PC	0,00	I	0,00		EC
		CS	0,00	TP	0,00	FPV	0,00		TR
Totale programma 2 Casa circondariale e altri servizi									
TOTALE MISSIONE 2 Giustizia		RS	0,00	PR	0,00	R	0,00	ECP	EP
		CP	0,00	PC	0,00	I	0,00		EC
		CS	0,00	TP	0,00	FPV	0,00		TR
<b>3 - 1 Programma 1 Polizia locale e amministrativa</b>									
Titolo 1	Spese correnti	RS	1.594,19	PR	657,34	R	-130,65	ECP	EP
		CP	123.801,32	PC	112.275,42	I	114.985,39		EC
		CS	125.395,51	TP	112.932,76	FPV	0,00		TR
									806,20
									2.709,97
									3.516,17
Titolo 2	Spese in conto capitale	RS	1.683,60	PR	1.683,60	R	0,00	ECP	EP
		CP	1.316,40	PC	0,00	I	316,39		EC
		CS	3.000,00	TP	1.683,60	FPV	0,00		TR
									316,39
									316,39
Titolo 3	Spese per incremento attività finanziarie	RS	0,00	PR	0,00	R	0,00	ECP	EP
Totale programma 1 Polizia locale e amministrativa									

**COMUNE DI SAN PIERO PATTI (ME)**  
**CONTO DEL BILANCIO - GESTIONE DELLE SPESE ANNO 2019**

Allegato n.10 - Rendiconto della gestione

MISSIONE, PROGRAMMA, TITOLO	DENOMINAZIONE	Residui passivi al 1/1/2019 (RS)		Pagamenti in c/residui (PR)		Riaccentramento residui (R) (1)		Residui passivi da esercizi precedenti (EP=RS-PR+R)			
		Previsioni definitive di competenza (CP)		Pagamenti in c/competenza (PC)		Impegni (I) (2)		Residui passivi da esercizio di competenza (EC=I-PC)			
		Previsioni definitive di cassa (CS)		Totale pagamenti (TP=PR+PC)		Fondo pluriennale vincolato (FPV) (3)		Totale residui passivi da riportare (TR=EP+EC)			
		CP	CS	PC	TP	I	FPV	ECP	EP	EC	TR
<b>TITOLO 4</b>	<b>Rimborso Prestiti</b>										
		RS	0,00	PR	0,00	R	0,00	ECP	EP	0,00	0,00
		CP	0,00	PC	0,00	I	0,00	ECP	EC	0,00	0,00
		CS	0,00	TP	0,00	FPV	0,00	ECP	TR	0,00	0,00
<b>Totale programma 1</b>	<b>Politica locale e amministrativa</b>	RS	3.277,79	PR	2.340,94	R	-130,65	ECP	EP	806,20	806,20
		CP	125.117,72	PC	112.275,42	I	115.301,78	ECP	EC	3.026,36	3.026,36
		CS	128.395,51	TP	114.616,36	FPV	0,00	ECP	TR	3.832,56	3.832,56
<b>3 - 2</b>	<b>Programma 2 Sistema integrato di sicurezza urbana</b>										
<b>TITOLO 1</b>	<b>Spese correnti</b>										
		RS	0,00	PR	0,00	R	0,00	ECP	EP	0,00	0,00
		CP	0,00	PC	0,00	I	0,00	ECP	EC	0,00	0,00
		CS	0,00	TP	0,00	FPV	0,00	ECP	TR	0,00	0,00
<b>TITOLO 2</b>	<b>Spese in conto capitale</b>										
		RS	0,00	PR	0,00	R	0,00	ECP	EP	0,00	0,00
		CP	0,00	PC	0,00	I	0,00	ECP	EC	0,00	0,00
		CS	0,00	TP	0,00	FPV	0,00	ECP	TR	0,00	0,00
<b>TITOLO 3</b>	<b>Spese per incremento attività finanziarie</b>										
		RS	0,00	PR	0,00	R	0,00	ECP	EP	0,00	0,00
		CP	0,00	PC	0,00	I	0,00	ECP	EC	0,00	0,00
		CS	0,00	TP	0,00	FPV	0,00	ECP	TR	0,00	0,00
<b>TITOLO 4</b>	<b>Rimborso Prestiti</b>										
		RS	0,00	PR	0,00	R	0,00	ECP	EP	0,00	0,00
		CP	0,00	PC	0,00	I	0,00	ECP	EC	0,00	0,00
		CS	0,00	TP	0,00	FPV	0,00	ECP	TR	0,00	0,00
<b>Totale programma 2</b>	<b>Sistema integrato di sicurezza urbana</b>	RS	0,00	PR	0,00	R	0,00	ECP	EP	0,00	0,00
		CP	0,00	PC	0,00	I	0,00	ECP	EC	0,00	0,00
		CS	0,00	TP	0,00	FPV	0,00	ECP	TR	0,00	0,00
<b>TOTALE MISSIONE 3</b>	<b>Ordine pubblico e sicurezza</b>	RS	3.277,79	PR	2.340,94	R	-130,65	ECP	EP	806,20	806,20
		CP	125.117,72	PC	112.275,42	I	115.301,78	ECP	EC	3.026,36	3.026,36
		CS	128.395,51	TP	114.616,36	FPV	0,00	ECP	TR	3.832,56	3.832,56
<b>4 - 1</b>	<b>MISSIONE 4 Istruzione e diritto allo studio</b>										
	<b>Programma 1 Istruzione prescolastica</b>										

CONTO DEL BILANCIO - GESTIONE DELLE SPESE ANNO 2019

MISSIONE, PROGRAMMA, TITOLO	DENOMINAZIONE	Residui passivi al 1/1/2019			Pagamenti in c/residui (PR)		Ricaricamento residui (R) (1)		Economia di competenza (ECP=CP-I-FPV)		Residui passivi da esercizi precedenti (EP=RS-PR+R)	
		Previsioni definitive di competenza (CP)			Pagamenti in c/competenza (PC)		Impegni (I) (2)		Residui passivi da esercizio di competenza (EC=I-PC)		Totale residui passivi da riportare (TR=EP+EC)	
		Previsioni definitive di cassa (CS)			Totale pagamenti (TP=PR+PC)		Fondo pluriennale vincolato (FPV) (3)					
Titolo 1	Spese correnti	RS	228,08	PR	228,08	R	0,00	EP	0,00	EP	0,00	
		CP	1.400,00	PC	861,27	I	1.200,00	EC	338,73	EC	338,73	
		CS	1.628,08	TP	1.089,35	FPV	0,00	TR	338,73	TR	338,73	
Titolo 2	Spese in conto capitale	RS	0,00	PR	0,00	R	0,00	EP	0,00	EP	0,00	
		CP	0,00	PC	0,00	I	0,00	EC	0,00	EC	0,00	
		CS	0,00	TP	0,00	FPV	0,00	TR	0,00	TR	0,00	
Titolo 3	Spese per incremento attività finanziarie	RS	0,00	PR	0,00	R	0,00	EP	0,00	EP	0,00	
		CP	0,00	PC	0,00	I	0,00	EC	0,00	EC	0,00	
		CS	0,00	TP	0,00	FPV	0,00	TR	0,00	TR	0,00	
Titolo 4	Rimborso Prestiti	RS	0,00	PR	0,00	R	0,00	EP	0,00	EP	0,00	
		CP	0,00	PC	0,00	I	0,00	EC	0,00	EC	0,00	
		CS	0,00	TP	0,00	FPV	0,00	TR	0,00	TR	0,00	
Totale programma 1	Istruzione prescolastica	RS	228,08	PR	228,08	R	0,00	EP	0,00	EP	0,00	
		CP	1.400,00	PC	861,27	I	1.200,00	EC	338,73	EC	338,73	
		CS	1.628,08	TP	1.089,35	FPV	0,00	TR	338,73	TR	338,73	
4 - 2 Programma 2	Altri ordini di istruzione	RS	31.282,25	PR	28.240,68	R	-447,97	EP	2.593,60	EP	2.593,60	
		CP	111.299,65	PC	94.336,31	I	109.318,05	EC	14.981,74	EC	14.981,74	
		CS	142.581,90	TP	122.576,99	FPV	0,00	TR	17.575,34	TR	17.575,34	
Titolo 1	Spese correnti	RS	5.928,58	PR	0,00	R	0,00	EP	5.928,58	EP	5.928,58	
		CP	63.733,75	PC	5.929,35	I	9.601,22	EC	3.671,87	EC	3.671,87	
		CS	97.615,58	TP	5.929,35	FPV	0,00	TR	9.600,45	TR	9.600,45	
Titolo 2	Spese in conto capitale	RS	0,00	PR	0,00	R	0,00	EP	0,00	EP	0,00	
		CP	0,00	PC	0,00	I	0,00	EC	0,00	EC	0,00	
		CS	0,00	TP	0,00	FPV	0,00	TR	0,00	TR	0,00	
Titolo 3	Spese per incremento attività finanziarie	RS	0,00	PR	0,00	R	0,00	EP	0,00	EP	0,00	
		CP	0,00	PC	0,00	I	0,00	EC	0,00	EC	0,00	
		CS	0,00	TP	0,00	FPV	0,00	TR	0,00	TR	0,00	
Titolo 4	Rimborso Prestiti	RS	0,00	PR	0,00	R	0,00	EP	0,00	EP	0,00	
		CP	0,00	PC	0,00	I	0,00	EC	0,00	EC	0,00	
		CS	0,00	TP	0,00	FPV	0,00	TR	0,00	TR	0,00	

COMUNE DI SAN PIERO PATTI (ME)

Allegato n.10 - Rendiconto della gestione

CONTO DEL BILANCIO - GESTIONE DELLE SPESE ANNO 2019

MISSIONE, PROGRAMMA, TITOLO	DENOMINAZIONE	Residui passivi al 1/1/2019 (RS)			Pagamenti in c/residui (PR)		Riaccertamento residui (R) (1)		Residui passivi da esercizi precedenti (EP=RS-PR+R)	
		Previsioni definitive di competenza (CP)			Pagamenti in c/competenza (PC)		Impegni (I) (2)		Residui passivi da esercizio di competenza (EC=CP-I-FPV)	
		Previsioni definitive di cassa (CS)			Totale pagamenti (TP=PR+PC)		Fondo pluriennale vincolato (FPV) (3)		Totale residui passivi da riportare (TR=EP+EC)	
<b>Totale programma 2</b>	<b>Altri ordini di istruzione</b>	RS CP CS	37.210,83 175.033,40 240.197,48	PR PC TP	28.240,68 100.265,66 128.506,34	R I FPV	-447,97 118.919,27 0,00	EP EC TR	8.522,18 18.653,61 27.175,79	
<b>4 - 4</b>	<b>Programma 4 Istruzione universitaria</b>									
<b>Titolo 1</b>	<b>Spese correnti</b>	RS CP CS	0,00 0,00 0,00	PR PC TP	0,00 0,00 0,00	R I FPV	0,00 0,00 0,00	EP EC TR	0,00 0,00 0,00	
<b>Titolo 2</b>	<b>Spese in conto capitale</b>	RS CP CS	0,00 0,00 0,00	PR PC TP	0,00 0,00 0,00	R I FPV	0,00 0,00 0,00	EP EC TR	0,00 0,00 0,00	
<b>Titolo 3</b>	<b>Spese per incremento attività finanziarie</b>	RS CP CS	0,00 0,00 0,00	PR PC TP	0,00 0,00 0,00	R I FPV	0,00 0,00 0,00	EP EC TR	0,00 0,00 0,00	
<b>Titolo 4</b>	<b>Rimborso Prestiti</b>	RS CP CS	0,00 0,00 0,00	PR PC TP	0,00 0,00 0,00	R I FPV	0,00 0,00 0,00	EP EC TR	0,00 0,00 0,00	
<b>Totale programma 4</b>	<b>Istruzione universitaria</b>	RS CP CS	0,00 0,00 0,00	PR PC TP	0,00 0,00 0,00	R I FPV	0,00 0,00 0,00	EP EC TR	0,00 0,00 0,00	
<b>4 - 5</b>	<b>Programma 5 Istruzione tecnica superiore</b>									
<b>Titolo 1</b>	<b>Spese correnti</b>	RS CP CS	0,00 0,00 0,00	PR PC TP	0,00 0,00 0,00	R I FPV	0,00 0,00 0,00	EP EC TR	0,00 0,00 0,00	
<b>Titolo 2</b>	<b>Spese in conto capitale</b>	RS CP CS	0,00 0,00 0,00	PR PC TP	0,00 0,00 0,00	R I FPV	0,00 0,00 0,00	EP EC TR	0,00 0,00 0,00	
<b>Titolo 3</b>	<b>Spese per incremento attività finanziarie</b>	RS CP CS	0,00 0,00 0,00	PR PC TP	0,00 0,00 0,00	R I FPV	0,00 0,00 0,00	EP EC TR	0,00 0,00 0,00	

CONTO DEL BILANCIO - GESTIONE DELLE SPESE ANNO 2019

MISSIONE, PROGRAMMA, TITOLO	DENOMINAZIONE	Residui passivi al 1/1/2019 (RS)		Pagamenti in c/residui (PR)		Riaccertamento residui (R)		Economia di competenza (ECP=CP-I-FPV)		Residui passivi da esercizi precedenti (EP=RS-PR+R)	
		Previsioni definitive di competenza (CP)		Pagamenti in c/competenza (PC)		Impegni (I)				Residui passivi da esercizio di competenza (EC=I-PC)	
		Previsioni definitive di cassa (CS)		Totale pagamenti (TP=PR+PC)		Fondo pluriennale vincolato (FPV)				Totale residui passivi da riportare (TR=EP+EC)	
TITOLO 4	Rimborso Prestiti	RS	0,00	PR	0,00	R	0,00	ECP	0,00	EP	0,00
		CP	0,00	PC	0,00	I	0,00	ECP	0,00	EC	0,00
		CS	0,00	TP	0,00	FPV	0,00			TR	0,00
<b>Totale programma 5 Istruzione tecnica superiore</b>		RS	0,00	PR	0,00	R	0,00	ECP	0,00	EP	0,00
		CP	0,00	PC	0,00	I	0,00	ECP	0,00	EC	0,00
		CS	0,00	TP	0,00	FPV	0,00			TR	0,00
<b>4 - 6 Programma 6 Servizi ausiliari all'istruzione</b>		RS	9.469,37	PR	9.469,37	R	0,00	ECP	23.153,08	EP	0,00
TITOLO 1	Spese correnti	CP	258.005,13	PC	213.463,24	I	234.852,05			EC	21.388,81
		CS	267.474,50	TP	222.932,61	FPV	0,00			TR	21.388,81
TITOLO 2	Spese in conto capitale	RS	0,00	PR	0,00	R	0,00	ECP	0,00	EP	0,00
		CP	0,00	PC	0,00	I	0,00	ECP	0,00	EC	0,00
		CS	0,00	TP	0,00	FPV	0,00			TR	0,00
TITOLO 3	Spese per incremento attività finanziarie	RS	0,00	PR	0,00	R	0,00	ECP	0,00	EP	0,00
		CP	0,00	PC	0,00	I	0,00	ECP	0,00	EC	0,00
		CS	0,00	TP	0,00	FPV	0,00			TR	0,00
TITOLO 4	Rimborso Prestiti	RS	0,00	PR	0,00	R	0,00	ECP	0,00	EP	0,00
		CP	0,00	PC	0,00	I	0,00	ECP	0,00	EC	0,00
		CS	0,00	TP	0,00	FPV	0,00			TR	0,00
<b>Totale programma 6 Servizi ausiliari all'istruzione</b>		RS	9.469,37	PR	9.469,37	R	0,00	ECP	23.153,08	EP	0,00
		CP	258.005,13	PC	213.463,24	I	234.852,05			EC	21.388,81
		CS	267.474,50	TP	222.932,61	FPV	0,00			TR	21.388,81
<b>4 - 7 Programma 7 Diritto allo studio</b>		RS	0,00	PR	0,00	R	0,00	ECP	0,00	EP	0,00
TITOLO 1	Spese correnti	CP	0,00	PC	0,00	I	0,00	ECP	0,00	EC	0,00
		CS	0,00	TP	0,00	FPV	0,00			TR	0,00
TITOLO 2	Spese in conto capitale	RS	0,00	PR	0,00	R	0,00	ECP	0,00	EP	0,00
		CP	0,00	PC	0,00	I	0,00	ECP	0,00	EC	0,00
		CS	0,00	TP	0,00	FPV	0,00			TR	0,00

CONTO DEL BILANCIO - GESTIONE DELLE SPESE ANNO 2019

MISSIONE, PROGRAMMA, TITOLO	DENOMINAZIONE	Residui passivi al 1/1/2019 (RS)			Pagamenti in c/residui (PR)			Riaccertamento residui (R) (1)			Residui passivi da esercizi precedenti (EP=RS-PR+R)		
		Previsioni definitive di competenza (CP)			Pagamenti in c/competenza (PC)			Impegni (I) (2)			Economie di competenza (ECP=CP-I-FPV)		
		Previsioni definitive di cassa (CS)			Totale pagamenti (TP=PR+PC)			Fondo pluriennale vincolato (FPV) (3)			Totale residui passivi da riportare (TR=EP+EC)		
Titolo 3	Spese per incremento attività finanziarie	RS	0,00	PR	0,00	R	0,00	EP	0,00	EC	0,00	TR	0,00
		CP	0,00	PC	0,00	I	0,00	ECP	0,00	EC	0,00	TR	0,00
		CS	0,00	TP	0,00	FPV	0,00						0,00
Titolo 4	Rimborso Prestiti	RS	0,00	PR	0,00	R	0,00	EP	0,00	EC	0,00	TR	0,00
		CP	0,00	PC	0,00	I	0,00	ECP	0,00	EC	0,00	TR	0,00
		CS	0,00	TP	0,00	FPV	0,00						0,00
Totale programma 7	Diritto allo studio	RS	0,00	PR	0,00	R	0,00	EP	0,00	EC	0,00	TR	0,00
		CP	0,00	PC	0,00	I	0,00	ECP	0,00	EC	0,00	TR	0,00
		CS	0,00	TP	0,00	FPV	0,00						0,00
<b>TOTALE MISSIONE 4</b>	<b>Istruzione e diritto allo studio</b>	RS	46.908,28	PR	37.938,13	R	-447,97	EP	8.522,18	EC	40.381,15	TR	48.903,33
		CP	434.438,53	PC	314.590,17	I	354.971,32	ECP	79.467,21	EC	40.381,15	TR	48.903,33
		CS	509.300,06	TP	352.528,30	FPV	0,00						
<b>MISSIONE 5</b>	<b>Tutela e valorizzazione dei beni e attività culturali</b>												
6 - 1	Programma 1	Valorizzazione dei beni di interesse storico											
Titolo 1	Spese correnti	RS	0,00	PR	0,00	R	0,00	EP	0,00	EC	0,00	TR	0,00
		CP	2.190,00	PC	2.189,90	I	2.189,90	ECP	0,10	EC	0,00	TR	0,00
		CS	2.190,00	TP	2.189,90	FPV	0,00						0,00
Titolo 2	Spese in conto capitale	RS	0,00	PR	0,00	R	0,00	EP	0,00	EC	0,00	TR	0,00
		CP	0,00	PC	0,00	I	0,00	ECP	0,00	EC	0,00	TR	0,00
		CS	0,00	TP	0,00	FPV	0,00						0,00
Titolo 3	Spese per incremento attività finanziarie	RS	0,00	PR	0,00	R	0,00	EP	0,00	EC	0,00	TR	0,00
		CP	0,00	PC	0,00	I	0,00	ECP	0,00	EC	0,00	TR	0,00
		CS	0,00	TP	0,00	FPV	0,00						0,00
Titolo 4	Rimborso Prestiti	RS	0,00	PR	0,00	R	0,00	EP	0,00	EC	0,00	TR	0,00
		CP	0,00	PC	0,00	I	0,00	ECP	0,00	EC	0,00	TR	0,00
		CS	0,00	TP	0,00	FPV	0,00						0,00
Totale programma 1	Valorizzazione dei beni di interesse storico	RS	0,00	PR	0,00	R	0,00	EP	0,00	EC	0,00	TR	0,00
		CP	2.190,00	PC	2.189,90	I	2.189,90	ECP	0,10	EC	0,00	TR	0,00
		CS	2.190,00	TP	2.189,90	FPV	0,00						0,00

CONTO DEL BILANCIO - GESTIONE DELLE SPESE ANNO 2019

MISSIONE, PROGRAMMA, TITOLO	DENOMINAZIONE	Residui passivi al 1/1/2019 (RS)		Pagamenti in c/residui (PR)		Riaccertamento residui (R) (1)		Economie di competenza (ECP=CP-I-FPV)		Residui passivi da esercizi precedenti (EP=RS-PR+R)	
		Previsioni definitive di competenza (CP)		Pagamenti in c/competenza (PC)		Impegni (I) (2)				Residui passivi da esercizio di competenza (EC=I-PC)	
		Previsioni definitive di cassa (CS)		Totale pagamenti (TP=PR+PC)		Fondo pluriennale vincolato (FPV) (3)				Totale residui passivi da riportare (TR=EP+EC)	
<b>5 - 2</b>	<b>Programma 2</b>	<b>Attività culturali e interventi diversi nel settore culturale</b>									
Titolo 1	Spese correnti	RS	31.469,46	PR	27.963,91	R	-861,58	ECP	2.771,18	EP	2.643,97
		CP	63.389,18	PC	54.111,38	I	60.618,00	ECP		EC	6.506,62
		CS	94.858,64	TP	82.075,29	FPV	0,00			TR	9.150,59
Titolo 2	Spese in conto capitale	RS	0,00	PR	0,00	R	0,00	ECP	73.715,60	EP	0,00
		CP	82.329,73	PC	550,00	I	3.550,00	ECP		EC	3.000,00
		CS	82.329,73	TP	550,00	FPV	5.084,13			TR	3.000,00
Titolo 3	Spesa per incremento attività finanziarie	RS	0,00	PR	0,00	R	0,00	ECP	0,00	EP	0,00
		CP	0,00	PC	0,00	I	0,00	ECP	0,00	EC	0,00
		CS	0,00	TP	0,00	FPV	0,00		0,00	TR	0,00
Titolo 4	Rimborso Prestiti	RS	0,00	PR	0,00	R	0,00	ECP	0,00	EP	0,00
		CP	0,00	PC	0,00	I	0,00	ECP	0,00	EC	0,00
		CS	0,00	TP	0,00	FPV	0,00		0,00	TR	0,00
<b>Totale programma 2</b>	<b>Attività culturali e interventi diversi nel settore culturale</b>	RS	31.469,46	PR	27.963,91	R	-861,58	ECP	76.486,78	EP	2.643,97
		CP	145.718,91	PC	54.661,38	I	64.168,00	ECP		EC	9.506,62
		CS	177.188,37	TP	82.625,29	FPV	5.084,13			TR	12.150,59
<b>TOTALE MISSIONE 5</b>	<b>Tutela e valorizzazione dei beni e attività culturali</b>	RS	31.469,46	PR	27.963,91	R	-861,58	ECP	76.486,88	EP	2.643,97
		CP	147.908,91	PC	56.851,28	I	66.357,90	ECP		EC	9.506,62
		CS	179.378,37	TP	84.815,19	FPV	5.084,13			TR	12.150,59
<b>6 - 1</b>	<b>MISSIONE 6</b>	<b>Politiche giovanili, sport e tempo libero</b>									
<b>Programma 1</b>	<b>Sport e tempo libero</b>										
Titolo 1	Spese correnti	RS	2.754,98	PR	2.754,98	R	0,00	ECP	2.798,75	EP	0,00
		CP	15.000,00	PC	5.844,71	I	12.201,25	ECP		EC	6.356,54
		CS	17.754,98	TP	8.599,69	FPV	0,00			TR	6.356,54
Titolo 2	Spese in conto capitale	RS	0,00	PR	0,00	R	0,00	ECP	27,40	EP	0,00
		CP	23.000,00	PC	0,00	I	0,00	ECP		EC	0,00
		CS	23.000,00	TP	0,00	FPV	22.972,60			TR	0,00
Titolo 3	Spesa per incremento attività finanziarie	RS	0,00	PR	0,00	R	0,00			EP	0,00

**PROSPETTO DELLE SPESE DI BILANCIO PER MISSIONI, PROGRAMMI E MACROAGGREGATI**  
**SPESE CORRENTI - IMPEGNI**  
**Esercizio finanziario 2019**

MISSIONI E PROGRAMMI / MACROAGGREGATI	101	102	103	104	105	106	107	108	109	110	Totale
Redditi da lavoro dipendente	Imposte e tasse a carico dell'ente	Acquisto di beni e servizi	Trasferimenti correnti	Trasferimenti di tributi (solo per le Regioni)	Fondi perequativi (solo per le Regioni)	Interessi passivi	Atre spese per redditi da capitale	Rimborsi e poste correttive delle entrate	Altre spese correnti	Totale	
1 Servizi per lo sviluppo del mercato del lavoro	0,00	0,00	0,00	0,00	0,00	0,00	0,00	0,00	0,00	0,00	0,00
2 Formazione professionale	0,00	0,00	0,00	0,00	0,00	0,00	0,00	0,00	0,00	0,00	0,00
3 Sostegno all'occupazione	0,00	0,00	0,00	0,00	0,00	0,00	0,00	0,00	0,00	0,00	0,00
<b>TOTALE MISSIONE 15 - Politiche per il lavoro e la formazione professionale</b>	<b>0,00</b>	<b>0,00</b>	<b>0,00</b>	<b>0,00</b>	<b>0,00</b>	<b>0,00</b>	<b>0,00</b>	<b>0,00</b>	<b>0,00</b>	<b>0,00</b>	<b>0,00</b>
<b>16 MISSIONE 16 - Agricoltura, politiche agroalimentari e pesca</b>	<b>0,00</b>	<b>0,00</b>	<b>0,00</b>	<b>60,00</b>	<b>0,00</b>	<b>0,00</b>	<b>0,00</b>	<b>0,00</b>	<b>0,00</b>	<b>0,00</b>	<b>60,00</b>
1 Sviluppo del settore agricolo e del sistema agroalimentare	0,00	0,00	0,00	60,00	0,00	0,00	0,00	0,00	0,00	0,00	60,00
2 Caccia e pesca	0,00	0,00	0,00	0,00	0,00	0,00	0,00	0,00	0,00	0,00	0,00
<b>TOTALE MISSIONE 16 - Agricoltura, politiche agroalimentari e pesca</b>	<b>0,00</b>	<b>0,00</b>	<b>0,00</b>	<b>60,00</b>	<b>0,00</b>	<b>0,00</b>	<b>0,00</b>	<b>0,00</b>	<b>0,00</b>	<b>0,00</b>	<b>60,00</b>
<b>17 MISSIONE 17 - Energia e diversificazione delle fonti energetiche</b>	<b>0,00</b>	<b>0,00</b>	<b>146,40</b>	<b>0,00</b>	<b>0,00</b>	<b>0,00</b>	<b>0,00</b>	<b>0,00</b>	<b>0,00</b>	<b>0,00</b>	<b>146,40</b>
1 Fonti energetiche	0,00	0,00	146,40	0,00	0,00	0,00	0,00	0,00	0,00	0,00	146,40
<b>TOTALE MISSIONE 17 - Energia e diversificazione delle fonti energetiche</b>	<b>0,00</b>	<b>0,00</b>	<b>146,40</b>	<b>0,00</b>	<b>0,00</b>	<b>0,00</b>	<b>0,00</b>	<b>0,00</b>	<b>0,00</b>	<b>0,00</b>	<b>146,40</b>
<b>18 MISSIONE 18 - Relazioni con le altre autonomie territoriali e locali</b>	<b>0,00</b>	<b>0,00</b>	<b>0,00</b>	<b>0,00</b>	<b>0,00</b>	<b>0,00</b>	<b>0,00</b>	<b>0,00</b>	<b>0,00</b>	<b>0,00</b>	<b>0,00</b>
1 Relazioni finanziarie con le altre autonomie territoriali	0,00	0,00	0,00	0,00	0,00	0,00	0,00	0,00	0,00	0,00	0,00
<b>TOTALE MISSIONE 18 - Relazioni con le altre autonomie territoriali e locali</b>	<b>0,00</b>	<b>0,00</b>	<b>0,00</b>	<b>0,00</b>	<b>0,00</b>	<b>0,00</b>	<b>0,00</b>	<b>0,00</b>	<b>0,00</b>	<b>0,00</b>	<b>0,00</b>
<b>19 MISSIONE 19 - Relazioni internazionali</b>	<b>0,00</b>	<b>0,00</b>	<b>0,00</b>	<b>0,00</b>	<b>0,00</b>	<b>0,00</b>	<b>0,00</b>	<b>0,00</b>	<b>0,00</b>	<b>0,00</b>	<b>0,00</b>
1 Relazioni internazionali e Cooperazione allo sviluppo	0,00	0,00	0,00	0,00	0,00	0,00	0,00	0,00	0,00	0,00	0,00
<b>TOTALE MISSIONE 19 - Relazioni internazionali</b>	<b>0,00</b>	<b>0,00</b>	<b>0,00</b>	<b>0,00</b>	<b>0,00</b>	<b>0,00</b>	<b>0,00</b>	<b>0,00</b>	<b>0,00</b>	<b>0,00</b>	<b>0,00</b>
<b>20 MISSIONE 20 - Fondi e accantonamenti</b>	<b>0,00</b>	<b>0,00</b>	<b>0,00</b>	<b>0,00</b>	<b>0,00</b>	<b>0,00</b>	<b>0,00</b>	<b>0,00</b>	<b>0,00</b>	<b>0,00</b>	<b>0,00</b>
1 Fondo di riserva	0,00	0,00	0,00	0,00	0,00	0,00	0,00	0,00	0,00	0,00	0,00
2 Fondo crediti di dubbia esigibilità	0,00	0,00	0,00	0,00	0,00	0,00	0,00	0,00	0,00	0,00	0,00
3 Altri fondi	0,00	0,00	0,00	0,00	0,00	0,00	0,00	0,00	0,00	0,00	0,00
<b>TOTALE MISSIONE 20 - Fondi e accantonamenti</b>	<b>0,00</b>	<b>0,00</b>	<b>0,00</b>	<b>0,00</b>	<b>0,00</b>	<b>0,00</b>	<b>0,00</b>	<b>0,00</b>	<b>0,00</b>	<b>0,00</b>	<b>0,00</b>
<b>50 MISSIONE 50 - Debito pubblico</b>	<b>0,00</b>	<b>0,00</b>	<b>0,00</b>	<b>0,00</b>	<b>0,00</b>	<b>121.138,43</b>	<b>0,00</b>	<b>0,00</b>	<b>0,00</b>	<b>0,00</b>	<b>121.138,43</b>
1 Quota interessi ammortamento mutui e prestiti obbligazionari	0,00	0,00	0,00	0,00	0,00	121.138,43	0,00	0,00	0,00	0,00	121.138,43

**PROSPETTO DELLE SPESE DI BILANCIO PER MISSIONI, PROGRAMMI E MACROAGGREGATI**  
**SPESE CORRENTI - IMPEGNI**  
**Esercizio finanziario 2019**

MISSIONI E PROGRAMMI / MACROAGGREGATI	101	102	103	104	105	106	107	108	109	110	Totale
	Redditi da lavoro dipendente	Imposte e tasse a carico dell'ente	Acquisto di beni e servizi	Trasferimenti correnti	Trasferimenti di tributi (solo per le Regioni)	Fondi perequativi (solo per le Regioni)	Interessi passivi	Altre spese per redditi da capitale	Rimborsi e poste correttive delle entrate	Altre spese correnti	Totale
<b>Totale</b>	<b>100</b>	<b>100</b>	<b>100</b>	<b>100</b>	<b>100</b>	<b>100</b>	<b>100</b>	<b>100</b>	<b>100</b>	<b>100</b>	<b>100</b>
1 Trasporto ferroviario	0,00	0,00	0,00	0,00	0,00	0,00	0,00	0,00	0,00	0,00	0,00
2 Trasporto pubblico locale	0,00	0,00	0,00	0,00	0,00	0,00	0,00	0,00	0,00	0,00	0,00
3 Trasporto per vie d'acqua	0,00	0,00	0,00	0,00	0,00	0,00	0,00	0,00	0,00	0,00	0,00
4 Altre modalità di trasporto	0,00	0,00	0,00	0,00	0,00	0,00	0,00	0,00	0,00	0,00	0,00
5 Viabilità e infrastrutture stradali	0,00	0,00	0,00	0,00	0,00	0,00	0,00	0,00	0,00	0,00	0,00
<b>TOTALE MISSIONE 10 - Trasporti e diritto alla mobilità</b>	<b>0,00</b>	<b>0,00</b>	<b>0,00</b>	<b>0,00</b>	<b>0,00</b>	<b>0,00</b>	<b>0,00</b>	<b>0,00</b>	<b>0,00</b>	<b>0,00</b>	<b>0,00</b>
<b>11 MISSIONE 11 - Soccorso civile</b>	<b>0,00</b>	<b>0,00</b>	<b>1.000,00</b>	<b>6.830,92</b>	<b>0,00</b>	<b>0,00</b>	<b>0,00</b>	<b>0,00</b>	<b>0,00</b>	<b>0,00</b>	<b>7.830,92</b>
1 Sistema di protezione civile	0,00	0,00	1.000,00	6.830,92	0,00	0,00	0,00	0,00	0,00	0,00	7.830,92
2 Interventi a seguito di calamità naturali	0,00	0,00	0,00	0,00	0,00	0,00	0,00	0,00	0,00	0,00	0,00
<b>TOTALE MISSIONE 11 - Soccorso civile</b>	<b>0,00</b>	<b>0,00</b>	<b>1.000,00</b>	<b>6.830,92</b>	<b>0,00</b>	<b>0,00</b>	<b>0,00</b>	<b>0,00</b>	<b>0,00</b>	<b>0,00</b>	<b>7.830,92</b>
<b>12 MISSIONE 12 - Diritti sociali, politiche sociali e famiglia</b>	<b>182.787,02</b>	<b>12.109,17</b>	<b>21.916,24</b>	<b>13.923,74</b>	<b>0,00</b>	<b>0,00</b>	<b>0,00</b>	<b>0,00</b>	<b>0,00</b>	<b>0,00</b>	<b>230.736,17</b>
1 Interventi per l'infanzia e i minori e per asili nido	0,00	0,00	0,00	0,00	0,00	0,00	0,00	0,00	0,00	0,00	0,00
2 Interventi per la disabilità	0,00	0,00	0,00	0,00	0,00	0,00	0,00	0,00	0,00	0,00	0,00
3 Interventi per gli anziani	31.999,34	154,20	44.814,74	0,00	0,00	0,00	0,00	0,00	0,00	0,00	44.968,94
4 Interventi per i soggetti a rischio di esclusione sociale	0,00	2.144,34	30.863,69	10.651,51	0,00	0,00	0,00	0,00	0,00	1.000,00	76.658,88
5 Interventi per le famiglie	0,00	0,00	3.675,60	0,00	0,00	0,00	0,00	0,00	0,00	0,00	3.675,60
6 Interventi per il diritto alla casa	0,00	0,00	0,00	0,00	0,00	0,00	0,00	0,00	0,00	0,00	0,00
7 Programmazione e governo della rete dei servizi sociosanitari e sociali	0,00	0,00	0,00	0,00	0,00	0,00	0,00	0,00	0,00	0,00	0,00
8 Cooperazione e associazionismo	0,00	0,00	0,00	0,00	0,00	0,00	0,00	0,00	0,00	0,00	0,00
9 Servizio necroscopico e cimiteriale	12.430,08	759,95	13.291,46	0,00	0,00	0,00	0,00	0,00	0,00	4.287,71	30.769,20
<b>TOTALE MISSIONE 12 - Diritti sociali, politiche sociali e famiglia</b>	<b>227.216,44</b>	<b>16.167,86</b>	<b>114.561,73</b>	<b>24.575,26</b>	<b>0,00</b>	<b>0,00</b>	<b>0,00</b>	<b>0,00</b>	<b>0,00</b>	<b>5.287,71</b>	<b>366.808,79</b>
<b>13 MISSIONE 13 - Tutela della salute</b>	<b>0,00</b>	<b>0,00</b>	<b>0,00</b>	<b>0,00</b>	<b>0,00</b>	<b>0,00</b>	<b>0,00</b>	<b>0,00</b>	<b>0,00</b>	<b>0,00</b>	<b>0,00</b>
7 Ulteriori spese in materia sanitaria	0,00	0,00	0,00	0,00	0,00	0,00	0,00	0,00	0,00	0,00	0,00
<b>TOTALE MISSIONE 13 - Tutela della salute</b>	<b>0,00</b>	<b>0,00</b>	<b>0,00</b>	<b>0,00</b>	<b>0,00</b>	<b>0,00</b>	<b>0,00</b>	<b>0,00</b>	<b>0,00</b>	<b>0,00</b>	<b>0,00</b>
<b>14 MISSIONE 14 - Sviluppo economico e competitività</b>	<b>15.105,39</b>	<b>901,25</b>	<b>891,45</b>	<b>4.000,30</b>	<b>0,00</b>	<b>0,00</b>	<b>0,00</b>	<b>0,00</b>	<b>0,00</b>	<b>0,00</b>	<b>16.902,09</b>
1 Industria, PMI e Artigianato	0,00	0,00	0,00	4.000,30	0,00	0,00	0,00	0,00	0,00	0,00	4.000,30
2 Commercio - reti distributive - tutela dei consumatori	15.105,39	901,25	891,45	0,00	0,00	0,00	0,00	0,00	0,00	0,00	16.902,09
3 Ricerca e innovazione	0,00	0,00	0,00	0,00	0,00	0,00	0,00	0,00	0,00	0,00	0,00
4 Reti e altri servizi di pubblica utilità	0,00	0,00	0,00	0,00	0,00	0,00	0,00	0,00	0,00	0,00	0,00
<b>TOTALE MISSIONE 14 - Sviluppo economico e competitività</b>	<b>15.105,39</b>	<b>901,25</b>	<b>891,45</b>	<b>4.000,30</b>	<b>0,00</b>	<b>0,00</b>	<b>0,00</b>	<b>0,00</b>	<b>0,00</b>	<b>0,00</b>	<b>20.902,39</b>
<b>15 MISSIONE 15 - Politiche per il lavoro e la formazione professionale</b>	<b>0,00</b>	<b>0,00</b>	<b>0,00</b>	<b>0,00</b>	<b>0,00</b>	<b>0,00</b>	<b>0,00</b>	<b>0,00</b>	<b>0,00</b>	<b>0,00</b>	<b>0,00</b>

**PROSPETTO DELLE SPESE DI BILANCIO PER MISSIONI, PROGRAMMI E MACROAGGREGATI**  
**SPESE CORRENTI - IMPEGNI**  
**Esercizio finanziario 2019**

MISSIONI E PROGRAMMI / MACROAGGREGATI	101	102	103	104	105	106	107	108	109	110	Totale
2 Attività culturali e interventi diversi nel settore culturale	13.421,89	901,25	32.857,31	9.411,11	0,00	0,00	0,00	0,00	0,00	4.026,44	60.618,00
<b>TOTALE MISSIONE 5 - Tutela e valorizzazione dei beni e attività culturali</b>	<b>13.421,89</b>	<b>901,25</b>	<b>35.047,21</b>	<b>9.411,11</b>	<b>0,00</b>	<b>0,00</b>	<b>0,00</b>	<b>0,00</b>	<b>0,00</b>	<b>4.026,44</b>	<b>62.807,90</b>
<b>6 MISSIONE 6 - Politiche giovanili, sport e tempo libero</b>											
1 Sport e tempo libero	0,00	0,00	12.201,25	0,00	0,00	0,00	0,00	0,00	0,00	0,00	12.201,25
2 Giovani	0,00	0,00	0,00	0,00	0,00	0,00	0,00	0,00	0,00	0,00	0,00
<b>TOTALE MISSIONE 6 - Politiche giovanili, sport e tempo libero</b>	<b>0,00</b>	<b>0,00</b>	<b>12.201,25</b>	<b>0,00</b>	<b>0,00</b>	<b>0,00</b>	<b>0,00</b>	<b>0,00</b>	<b>0,00</b>	<b>0,00</b>	<b>12.201,25</b>
<b>7 MISSIONE 7 - Turismo</b>											
1 Sviluppo e la valorizzazione del turismo	0,00	0,00	17.432,55	7.000,00	0,00	0,00	0,00	0,00	0,00	0,00	24.432,55
<b>TOTALE MISSIONE 7 - Turismo</b>	<b>0,00</b>	<b>0,00</b>	<b>17.432,55</b>	<b>7.000,00</b>	<b>0,00</b>	<b>0,00</b>	<b>0,00</b>	<b>0,00</b>	<b>0,00</b>	<b>0,00</b>	<b>24.432,55</b>
<b>8 MISSIONE 8 - Assetto del territorio ed edilizia abitativa</b>											
1 Urbanistica e assetto del territorio	21.692,72	1.844,25	208.401,32	0,00	0,00	0,00	0,00	0,00	0,00	1.886,00	233.824,29
2 Edilizia residenziale pubblica e locale e piani di edilizia economico-popolare	56.700,40	3.756,32	0,00	0,00	0,00	0,00	0,00	0,00	0,00	0,00	60.456,72
<b>TOTALE MISSIONE 8 - Assetto del territorio ed edilizia abitativa</b>	<b>78.393,12</b>	<b>5.600,57</b>	<b>208.401,32</b>	<b>0,00</b>	<b>0,00</b>	<b>0,00</b>	<b>0,00</b>	<b>0,00</b>	<b>0,00</b>	<b>1.886,00</b>	<b>294.281,01</b>
<b>9 MISSIONE 9 - Sviluppo sostenibile e tutela del territorio e dell'ambiente</b>											
1 Difesa del suolo	0,00	0,00	0,00	0,00	0,00	0,00	0,00	0,00	0,00	0,00	0,00
2 Tutela, valorizzazione e recupero ambientale	0,00	0,00	0,00	5.300,00	0,00	0,00	0,00	0,00	0,00	0,00	5.300,00
3 Rifiuti	0,00	0,00	366.425,97	30.378,70	0,00	0,00	0,00	0,00	0,00	0,00	396.804,67
4 Servizio idrico integrato	27.011,40	1.785,65	65.598,89	5.082,83	0,00	0,00	0,00	0,00	0,00	1.864,51	101.343,28
5 Aree protette, parchi naturali, protezione naturalistica e forestazione	0,00	0,00	2.396,39	0,00	0,00	0,00	0,00	0,00	0,00	0,00	2.396,39
6 Tutela e valorizzazione delle risorse idriche	0,00	0,00	0,00	0,00	0,00	0,00	0,00	0,00	0,00	0,00	0,00
7 Sviluppo sostenibile territorio montano piccoli Comuni	0,00	0,00	0,00	0,00	0,00	0,00	0,00	0,00	0,00	0,00	0,00
8 Qualità dell'aria e riduzione dell'inquinamento	0,00	0,00	0,00	0,00	0,00	0,00	0,00	0,00	0,00	0,00	0,00
<b>TOTALE MISSIONE 9 - Sviluppo sostenibile e tutela del territorio e dell'ambiente</b>	<b>27.011,40</b>	<b>1.785,65</b>	<b>434.421,25</b>	<b>40.761,53</b>	<b>0,00</b>	<b>0,00</b>	<b>0,00</b>	<b>0,00</b>	<b>0,00</b>	<b>1.864,51</b>	<b>505.844,34</b>
<b>10 MISSIONE 10 - Trasporti e diritto alla mobilità</b>											

**PROSPETTO DELLE SPESE DI BILANCIO PER MISSIONI, PROGRAMMI E MACROAGGREGATI**  
**SPESE CORRENTI - IMPEGNI**  
**Esercizio finanziario 2019**

MISSIONI E PROGRAMMI / MACROAGGREGATI	101	102	103	104	105	106	107	108	109	110	Totale
	Redditi da lavoro dipendente	Imposte e tasse a carico dell'ente	Acquisto di beni e servizi	Trasferimenti correnti	Trasferimenti di tributi (solo per le Regioni)	Fondi perequativi (solo per le Regioni)	Interessi passivi	Altre spese per redditi da capitale	Rimborsi e poste correttive delle entrate	Altre spese correnti	Totale
<b>1 MISSIONE 1 - Servizi Istituzionali, generali e di gestione</b>											<b>100</b>
1 Organi istituzionali	0,00	2.266,63	26.608,49	0,00	0,00	0,00	0,00	0,00	0,00	0,00	28.875,12
2 Segreteria generale	201.376,29	13.227,47	52.798,05	48.076,81	0,00	0,00	0,00	0,00	0,00	0,00	315.478,62
3 Gestione economica, finanziaria, programmazione, provveditorato	79.154,72	5.233,44	14.425,00	0,00	0,00	0,00	0,00	0,00	0,00	0,00	97.813,16
4 Gestione delle entrate tributarie e servizi fiscali	57.879,82	3.880,23	18.258,84	600,00	0,00	0,00	0,00	0,00	0,00	0,00	80.618,89
5 Gestione dei beni demaniali e patrimoniali	0,00	601,42	10.258,02	0,00	0,00	0,00	0,00	0,00	0,00	0,00	10.859,44
6 Ufficio tecnico	141.475,54	9.472,23	3.520,10	1.800,30	0,00	0,00	0,00	0,00	0,00	309,67	156.577,84
7 Elezioni e consultazioni popolari - Anagrafe e stato civile	98.892,57	6.500,98	9.453,92	3.701,31	0,00	0,00	0,00	0,00	0,00	0,00	118.548,78
8 Statistica e sistemi informativi	0,00	0,00	0,00	0,00	0,00	0,00	0,00	0,00	0,00	0,00	0,00
9 Assistenza tecnico-amministrativa agli enti locali	0,00	0,00	0,00	0,00	0,00	0,00	0,00	0,00	0,00	0,00	0,00
10 Risorse umane	288.909,55	19.241,06	68.024,23	0,00	0,00	0,00	4.133,87	0,00	1.378,00	136.431,88	518.118,59
11 Altri servizi generali	864.688,49	60.423,46	203.346,66	54.178,42	0,00	0,00	4.133,87	0,00	1.378,00	136.741,66	1.324.880,44
<b>TOTALE MISSIONE 1 - Servizi Istituzionali, generali e di gestione</b>											
<b>2 MISSIONE 2 - Giustizia</b>											
1 Uffici giudiziari	0,00	0,00	0,00	0,00	0,00	0,00	0,00	0,00	0,00	0,00	0,00
2 Casa circondariale e altri servizi	0,00	0,00	0,00	0,00	0,00	0,00	0,00	0,00	0,00	0,00	0,00
<b>TOTALE MISSIONE 2 - Giustizia</b>											
<b>3 MISSIONE 3 - Ordine pubblico e sicurezza</b>											
1 Polizia locale e amministrativa	92.796,30	6.340,60	14.792,10	0,00	0,00	0,00	0,00	0,00	0,00	1.054,39	114.985,39
2 Sistema integrato di sicurezza urbana	0,00	0,00	0,00	0,00	0,00	0,00	0,00	0,00	0,00	0,00	0,00
<b>TOTALE MISSIONE 3 - Ordine pubblico e sicurezza</b>											
<b>4 MISSIONE 4 - Istruzione e diritto allo studio</b>											
1 Istruzione prescolastica	0,00	0,00	1.200,00	0,00	0,00	0,00	0,00	0,00	0,00	0,00	1.200,00
2 Altri ordini di istruzione	0,00	943,74	108.374,31	0,00	0,00	0,00	0,00	0,00	0,00	0,00	109.318,05
4 Istruzione universitaria	0,00	0,00	0,00	0,00	0,00	0,00	0,00	0,00	0,00	0,00	0,00
5 Istruzione tecnica superiore	0,00	0,00	0,00	0,00	0,00	0,00	0,00	0,00	0,00	0,00	0,00
6 Servizi ausiliari all'istruzione	130.202,34	6.468,21	79.838,23	15.343,27	0,00	0,00	0,00	0,00	0,00	3.000,00	234.852,05
7 Diritto allo studio	0,00	0,00	0,00	0,00	0,00	0,00	0,00	0,00	0,00	0,00	0,00
<b>TOTALE MISSIONE 4 - Istruzione e diritto allo studio</b>											
<b>5 MISSIONE 5 - Tutela e valorizzazione dei beni e attività culturali</b>											
1 Valorizzazione dei beni di interesse storico	0,00	0,00	2.160,90	0,00	0,00	0,00	0,00	0,00	0,00	0,00	2.160,90

**PROSPETTO DELLE ENTRATE DI BILANCIO PER TITOLI, TIPOLOGIE E CATEGORIE**  
2019

TITOLO TIPOLOGIA CATEGORIA	DENOMINAZIONE	ACCERTAMENTI	di cui entrate non ricorrenti	RISCOSSIONI IN C/COMPETENZA	RISCOSSIONI IN C/RESIDUI
6010100 6010200	Emissioni titoli obbligazionari a breve termine Emissioni titoli obbligazionari a medio-lungo termine	0,00 0,00	0,00 0,00	0,00 0,00	0,00 0,00
6020000 6020100 6020200	Tipologia 200: Accensione prestiti a breve termine Finanziamenti a breve termine Anticipazioni	0,00 0,00 0,00	0,00 0,00 0,00	0,00 0,00 0,00	0,00 0,00 0,00
6030000 6030100 6030200 6030300	Tipologia 300: Accensione mutui e altri finanziamenti a medio lungo termine Finanziamenti a medio lungo termine Accensione prestiti da attuazione Contributi Pluriennali Accensione prestiti a seguito di escussione di garanzie	0,00 0,00 0,00 0,00	0,00 0,00 0,00 0,00	0,00 0,00 0,00 0,00	80.636,93 80.636,93 0,00 0,00
6040000 6040200 6040300 6040400	Tipologia 400: Altre forme di indebitamento Accensione Prestiti - Leasing finanziario Accensione Prestiti - Operazioni di cartolarizzazione Accensione Prestiti - Derrate	0,00 0,00 0,00 0,00	0,00 0,00 0,00 0,00	0,00 0,00 0,00 0,00	0,00 0,00 0,00 0,00
6000000	<b>TOTALE TITOLO 6</b>	<b>0,00</b>	<b>0,00</b>	<b>0,00</b>	<b>80.636,93</b>
	<b>Anticipazioni da istituto tesoriere/cassiere</b>				
7010000 7010100	Tipologia 100: Anticipazioni da istituto tesoriere/cassiere Anticipazioni da istituto tesoriere/cassiere	0,00 0,00	0,00 0,00	0,00 0,00	0,00 0,00
7000000	<b>TOTALE TITOLO 7</b>	<b>0,00</b>	<b>0,00</b>	<b>0,00</b>	<b>0,00</b>
	<b>Entrate per conto terzi e partite di giro</b>				
9010000 9010100 9010200 9010300 9010400 9019900	Tipologia 100: Entrate per partite di giro Altre ritenute Ritenute su redditi da lavoro dipendente Ritenute su redditi da lavoro autonomo Finanziamento della gestione sanitaria d'alta gestione ordinaria della Regione Altre entrate per partite di giro	492.770,57 126.366,22 337.374,06 0,00 0,00 29.030,29	0,00 0,00 0,00 0,00 0,00 0,00	477.220,57 126.366,22 337.374,06 0,00 0,00 13.480,29	14.978,50 0,00 0,00 0,00 0,00 14.978,50
9020000 9020100 9020200 9020300 9020400 9020500 9029900	Tipologia 200: Entrate per conto terzi Rimborsi per acquisto di beni e servizi per conto terzi Trasferimenti da Amministrazioni pubbliche per operazioni conto terzi Trasferimenti da altri settori per operazioni conto terzi Depositi di presso terzi Riscossione imposte e tributi per conto terzi Altre entrate per conto terzi	4.920,00 3.670,00 0,00 0,00 1.250,00 0,00 0,00	0,00 0,00 0,00 0,00 0,00 0,00 0,00	4.920,00 3.670,00 0,00 0,00 1.250,00 0,00 0,00	0,00 0,00 0,00 0,00 0,00 0,00 0,00
9000000	<b>TOTALE TITOLO 9</b>	<b>497.690,57</b>	<b>0,00</b>	<b>482.140,57</b>	<b>14.978,50</b>
	<b>TOTALE TITOLI</b>	<b>4.240.920,64</b>	<b>270.084,77</b>	<b>3.486.461,12</b>	<b>665.890,69</b>

**PROSPETTO DELLE ENTRATE PER TITOLI, TIPOLOGIE E CATEGORIE**  
**2019**

TIPOLOGIA CATEGORIA	DENOMINAZIONE	ACCERTAMENTI	di cui entrate non ricorrenti	RISCOSSIONI IN C/COMPETENZA	RISCOSSIONI IN C/RESIDUI
40000000	<b>TOTALE TITOLO 4</b>	155.860,05	107.275,19	103.990,93	0,00
	<b>Entrate da riduzione di attività finanziarie</b>				
50100000	Tipologia 100: Alienazione di attività finanziarie	0,00	0,00	0,00	0,00
50101000	Alienazione di partecipazioni	0,00	0,00	0,00	0,00
50102000	Alienazione di quote di fondi comuni di investimento	0,00	0,00	0,00	0,00
50103000	Alienazione di titoli obbligazionari a breve termine	0,00	0,00	0,00	0,00
50104000	Alienazione di titoli obbligazionari a medio-lungo termine	0,00	0,00	0,00	0,00
50200000	Tipologia 200: Riscossione crediti di breve termine	0,00	0,00	0,00	0,00
50201000	Riscossione crediti di breve termine a tasso agevolato da Amministrazioni Pubbliche	0,00	0,00	0,00	0,00
50202000	Riscossione crediti di breve termine a tasso agevolato da Famiglie	0,00	0,00	0,00	0,00
50203000	Riscossione crediti di breve termine a tasso agevolato da Imprese	0,00	0,00	0,00	0,00
50204000	Riscossione crediti di breve termine a tasso agevolato da Istituzioni Sociali Private	0,00	0,00	0,00	0,00
50205000	Riscossione crediti di breve termine a tasso agevolato dall'Unione Europea e dal Resto del Mondo	0,00	0,00	0,00	0,00
50206000	Riscossione crediti di breve termine a tasso non agevolato da Amministrazione Pubbliche	0,00	0,00	0,00	0,00
50207000	Riscossione crediti di breve termine a tasso non agevolato da Famiglie	0,00	0,00	0,00	0,00
50208000	Riscossione crediti di breve termine a tasso non agevolato da Imprese	0,00	0,00	0,00	0,00
50209000	Riscossione crediti di breve termine a tasso non agevolato da Istituzioni Sociali Private	0,00	0,00	0,00	0,00
50210000	Riscossione crediti di breve termine a tasso non agevolato dall'Unione Europea e dal Resto del Mondo	0,00	0,00	0,00	0,00
50300000	Tipologia 300: Riscossione crediti di medio-lungo termine	0,00	0,00	0,00	0,00
50301000	Riscossione crediti di medio-lungo termine a tasso agevolato da Amministrazioni Pubbliche	0,00	0,00	0,00	0,00
50302000	Riscossione crediti di medio-lungo termine a tasso agevolato da Famiglie	0,00	0,00	0,00	0,00
50303000	Riscossione crediti di medio-lungo termine a tasso agevolato da Imprese	0,00	0,00	0,00	0,00
50304000	Riscossione crediti di medio-lungo termine a tasso agevolato da Istituzioni Sociali Private	0,00	0,00	0,00	0,00
50305000	Riscossione crediti di medio-lungo termine a tasso agevolato dall'Unione Europea e dal Resto del Mondo	0,00	0,00	0,00	0,00
50306000	Riscossione crediti di medio-lungo termine a tasso non agevolato da Amministrazione Pubbliche	0,00	0,00	0,00	0,00
50307000	Riscossione crediti di medio-lungo termine a tasso non agevolato da Famiglie	0,00	0,00	0,00	0,00
50308000	Riscossione crediti di medio-lungo termine a tasso non agevolato da Imprese	0,00	0,00	0,00	0,00
50309000	Riscossione crediti di medio-lungo termine a tasso non agevolato da Istituzioni Sociali Private	0,00	0,00	0,00	0,00
50310000	Riscossione crediti di medio-lungo termine a tasso non agevolato dall'Unione Europea e dal Resto del Mondo	0,00	0,00	0,00	0,00
50311000	Riscossione crediti sorti a seguito di escussione di garanzie in favore di Amministrazioni Pubbliche	0,00	0,00	0,00	0,00
50312000	Riscossione crediti sorti a seguito di escussione di garanzie in favore di Famiglie	0,00	0,00	0,00	0,00
50313000	Riscossione crediti sorti a seguito di escussione di garanzie in favore di Imprese	0,00	0,00	0,00	0,00
50314000	Riscossione crediti sorti a seguito di escussione di garanzie in favore di Istituzioni Sociali Private	0,00	0,00	0,00	0,00
50315000	Riscossione crediti sorti a seguito di escussione di garanzie in favore dell'Unione Europea e del Resto del Mondo	0,00	0,00	0,00	0,00
50400000	Tipologia 400: Altre entrate per riduzione di attività finanziarie	0,00	0,00	0,00	0,00
50401000	Altre entrate per riduzione di altre attività finanziarie verso Amministrazioni Pubbliche	0,00	0,00	0,00	0,00
50402000	Altre entrate per riduzione di altre attività finanziarie verso Famiglie	0,00	0,00	0,00	0,00
50403000	Altre entrate per riduzione di altre attività finanziarie verso Imprese	0,00	0,00	0,00	0,00
50404000	Altre entrate per riduzione di altre attività finanziarie verso Istituzioni Sociali Private	0,00	0,00	0,00	0,00
50405000	Altre entrate per riduzione di altre attività finanziarie verso Unione Europea e Resto del Mondo	0,00	0,00	0,00	0,00
50406000	Prelevi dai conti di tesoreria statale diversi dalla Tesoreria Unica	0,00	0,00	0,00	0,00
50407000	Prelevi da depositi bancari	0,00	0,00	0,00	0,00
50408000	Entrate da derivati di ammontamento	0,00	0,00	0,00	0,00
50000000	<b>TOTALE TITOLO 5</b>	0,00	0,00	0,00	0,00
	<b>Accensione Prastiti</b>				
60100000	Tipologia 100: Emissione di titoli obbligazionari	0,00	0,00	0,00	0,00

**PROSPETTO DELLE ENTRATE DI BILANCIO PER TITOLI, TIPOLOGIE E CATEGORIE**  
**2019**

TITOLO TIPOLOGIA CATEGORIA	DENOMINAZIONE	ACCERTAMENTI	di cui entrate non ricorrenti	RISCOSSIONI IN C/COMPETENZA	RISCOSSIONI IN C/RESIDUI
3040100	Rendimenti da fondi comuni di investimento	0,00	0,00	0,00	0,00
3040200	Entrate derivanti dalla distribuzione di dividendi	0,00	0,00	0,00	0,00
3040300	Entrate derivanti dalla distribuzione di utili e avanzi	0,00	0,00	0,00	0,00
3040900	Altre entrate da redditi da capitale	0,00	0,00	0,00	0,00
3050000	<b>Tipologia 500: Rimborsi e altre entrate correnti</b>	142.232,42	0,00	108.894,85	32.185,11
3050100	Indennizzi di assicurazione	0,00	0,00	0,00	0,00
3050200	Rimborsi in entrata	88.254,31	0,00	36.823,75	32.181,60
3050900	Altre entrate correnti n.a.c.	72.978,11	0,00	72.071,10	3,51
3000000	<b>TOTALE TITOLO J</b>	<b>382.865,11</b>	<b>0,00</b>	<b>219.429,85</b>	<b>144.802,33</b>
<b>Entrate in conto capitale</b>					
4010000	<b>Tipologia 100: Tributi in conto capitale</b>	0,00	0,00	0,00	0,00
4010100	Imposte da sanazione e condoni	0,00	0,00	0,00	0,00
4010200	Altre imposte in conto capitale	0,00	0,00	0,00	0,00
4020000	<b>Tipologia 200: Contributi agli investimenti</b>	0,00	0,00	0,00	0,00
4020100	Contributi agli investimenti da amministrazioni pubbliche	0,00	0,00	0,00	0,00
4020200	Contributi agli investimenti da Famiglie	0,00	0,00	0,00	0,00
4020300	Contributi agli investimenti da Imprese	0,00	0,00	0,00	0,00
4020400	Contributi agli investimenti da istituzioni Sociali Private	0,00	0,00	0,00	0,00
4020500	Contributi agli investimenti dall'Unione Europea e dal Resto del Mondo	0,00	0,00	0,00	0,00
4020600	Contributi agli investimenti direttamente destinati al rimborso di prestiti da amministrazioni pubbliche	0,00	0,00	0,00	0,00
4030000	<b>Tipologia 300: Altri trasferimenti in conto capitale</b>	138.752,06	107.279,19	88.882,70	0,00
4030100	Trasferimenti in conto capitale per assunzione di debiti dell'amministrazione da parte di amministrazioni pubbliche	0,00	0,00	0,00	0,00
4030200	Trasferimenti in conto capitale per assunzione di debiti dell'amministrazione da parte di Imprese	0,00	0,00	0,00	0,00
4030300	Trasferimenti in conto capitale per assunzione di debiti dell'amministrazione da parte dell'Unione Europea e del Resto del Mondo	0,00	0,00	0,00	0,00
4030400	Trasferimenti in conto capitale da parte di amministrazioni pubbliche per cancellazione di debiti dell'amministrazione	0,00	0,00	0,00	0,00
4030500	Trasferimenti in conto capitale da parte di Imprese per cancellazione di debiti dell'amministrazione	0,00	0,00	0,00	0,00
4030600	Trasferimenti in conto capitale da parte dell'Unione Europea e Resto del Mondo per cancellazione di debiti dell'amministrazione	0,00	0,00	0,00	0,00
4030700	Trasferimenti in conto capitale per riplano disavanzi progressi da amministrazioni pubbliche	0,00	0,00	0,00	0,00
4030800	Trasferimenti in conto capitale per riplano disavanzi progressi da Imprese	0,00	0,00	0,00	0,00
4030900	Trasferimenti in conto capitale per riplano disavanzi progressi dall'Unione Europea e dal Resto del Mondo	0,00	0,00	0,00	0,00
4031000	Altri trasferimenti in conto capitale da amministrazioni pubbliche	138.752,06	107.279,19	88.882,70	0,00
4031100	Altri trasferimenti in conto capitale da Famiglie	0,00	0,00	0,00	0,00
4031200	Altri trasferimenti in conto capitale da Imprese	0,00	0,00	0,00	0,00
4031300	Altri trasferimenti in conto capitale da istituzioni Sociali Private	0,00	0,00	0,00	0,00
4031400	Altri trasferimenti in conto capitale dall'Unione Europea e dal Resto del Mondo	0,00	0,00	0,00	0,00
4040000	<b>Tipologia 400: Entrate da alienazione di beni materiali e immateriali</b>	4.487,00	0,00	4.487,00	0,00
4040100	Alienazione di beni materiali	4.487,00	0,00	4.487,00	0,00
4040200	Cessione di Terreni e di beni materiali non prodotti	0,00	0,00	0,00	0,00
4040300	Alienazione di beni immateriali	0,00	0,00	0,00	0,00
4050000	<b>Tipologia 500: Altre entrate in conto capitale</b>	12.610,99	0,00	12.610,99	0,00
4050100	Permessi di costruire	12.610,99	0,00	12.610,99	0,00
4050200	Entrate derivanti da conferimento immobili a fondi immobiliari	0,00	0,00	0,00	0,00
4050300	Entrate in conto capitale dovute a rimborsi, recuperi e restituzioni di somme non dovute o incassate in eccesso	0,00	0,00	0,00	0,00
4050400	Altre entrate in conto capitale n.a.c.	0,00	0,00	0,00	0,00

**PROSPETTO DELLE ENTRATE DI BILANCIO PER TITOLI, TIPOLOGIE E CATEGORIE**  
**2019**

TITOLO TIPOLOGIA CATEGORIA	DENOMINAZIONE	ACCERTAMENTI	di cui entrate non ricorrenti	RISCOSSIONI IN C/COMPETENZA	RISCOSSIONI IN C/RESIDUI
1010406 1010407 1010408 1010409 1010437 1010498 1010499 1000000	Compartecipazione IRPEF ai Comuni Compartecipazione IRPEF alla Provincia Tributo provinciale deposito in discarica dei rifiuti solidi Compartecipazioni accise benzina e gasolio destinate ad alimentare il Fondo Nazionale Trasporti di cui all'art. 16 bis del DL 95/2012 Altre compartecipazioni di imposta a Regioni non destinati al finanziamento della spesa sanitaria Altre compartecipazioni alle province n.a.c. Altre compartecipazioni ai comuni n.a.c. <b>TOTALE TITOLO 1</b>	0,00 0,00 0,00 0,00 0,00 0,00 0,00 1.776.518,74	0,00 0,00 0,00 0,00 0,00 0,00 0,00 110.293,46	0,00 0,00 0,00 0,00 0,00 0,00 0,00 1.621.171,28	0,00 0,00 0,00 0,00 0,00 0,00 0,00 215.003,96
	<b>Trasferimenti correnti</b>				
2010100 2010101 2010102 2010103 2010104 2010200 2010201 2010300 2010301 2010302 2010400 2010401 2010500 2010501 2010502 2000000	Tipologia 101: Trasferimenti correnti da Amministrazioni pubbliche Trasferimenti correnti da Amministrazioni Centrali Trasferimenti correnti da Amministrazioni Locali Trasferimenti correnti da Enti di Previdenza Trasferimenti correnti da organismi interni e/o unità locali della amministrazione Tipologia 102: Trasferimenti correnti da Famiglie Trasferimenti correnti da famiglie Tipologia 103: Trasferimenti correnti da imprese Sponsorizzazioni da imprese Altri trasferimenti correnti da imprese Tipologia 104: Trasferimenti correnti da Istituzioni Sociali Private Trasferimenti correnti da Istituzioni Sociali Private Tipologia 105: Trasferimenti correnti dall'Unione Europea e dal Resto del Mondo Trasferimenti correnti dall'Unione Europea Trasferimenti correnti dal Resto del Mondo <b>TOTALE TITOLO 2</b>	1.410.986,17 75.412,27 1.335.573,90 0,00 0,00 0,00 0,00 18.000,00 0,00 18.000,00 0,00 0,00 0,00 0,00 0,00 18.000,00 0,00 18.000,00 0,00 0,00 0,00 0,00 0,00 0,00 0,00 0,00 1.428.986,17	52.512,12 11.854,90 40.657,22 0,00 52.512,12	1.141.718,75 75.282,47 1.066.466,28 0,00 0,00 0,00 0,00 18.000,00 0,00 18.000,00 1.158.718,75	210.468,97 370,23 210.098,74 0,00 210.468,97
	<b>Entrate extratributarie</b>				
3010000 3010100 3010200 3010300 3020000 3020100 3020200 3020300 3020400 3030000 3030100 3030200 3030300 3040000	Tipologia 100: Vendita di beni e proventi derivanti dalla gestione dei beni Vendita di beni Entrate dalla vendita e dall'erogazione di servizi Proventi derivanti dalla gestione dei beni Tipologia 200: Proventi derivanti dall'attività di controllo e repressione delle irregolarità e degli illeciti Entrate da amministrazioni pubbliche derivanti dall'attività di controllo e repressione delle irregolarità e degli illeciti Entrate da famiglie derivanti dall'attività di controllo e repressione delle irregolarità e degli illeciti Entrate da imprese derivanti dall'attività di controllo e repressione delle irregolarità e degli illeciti Entrate da Istituzioni Sociali Private derivanti dall'attività di controllo e repressione delle irregolarità e degli illeciti Tipologia 300: Interessi attivi Interessi attivi da titoli o finanziamenti a breve termine Interessi attivi da titoli o finanziamenti a medio - lungo termine Altri interessi attivi Tipologia 400: Altre entrate da redditi da capitale	231.618,18 1.582,04 218.769,20 11.276,94 8.647,81 7.870,96 776,86 0,00 0,00 366,70 0,00 366,70 0,00	0,00 0,00	101.420,49 1.582,04 93.325,28 6.513,17 8.647,81 7.870,96 776,86 0,00 0,00 366,70 0,00 366,70 0,00	112.502,99 0,00 108.018,64 4.483,35 114,23 114,23 0,00

**PROSPETTO DELLE ENTRATE DI BILANCIO PER TITOLI, TIPOLOGIE E CATEGORIE**  
2019

TITOLO TIPOLOGIA CATEGORIA	DENOMINAZIONE	ACCERTAMENTI	di cui entrate non ricorrenti	RISCOSSIONI IN C/COMPETENZA	RISCOSSIONI IN C/RESIDUI
1010300	Tipologia 103: Tributi devoluti e regolati alle autonomie speciali	0,00	0,00	0,00	0,00
1010301	Imposta sul reddito delle persone fisiche (ex IRPEF)	0,00	0,00	0,00	0,00
1010302	Imposta sul reddito delle società (ex IRPEG)	0,00	0,00	0,00	0,00
1010303	Imposta sostitutiva dell'IRPEF e dell'imposta di registro e di bollo sulle locazioni di immobili per finalità abitative (cedolare secca)	0,00	0,00	0,00	0,00
1010304	Imposte sostitutive su risparmio gestito	0,00	0,00	0,00	0,00
1010305	Imposta sostitutiva in materia di conferimenti di aziende, fusioni e scissioni	0,00	0,00	0,00	0,00
1010307	Imposta municipale propria riservata all'erario	0,00	0,00	0,00	0,00
1010309	Imposta patrimoniale sul valore degli immobili situati all'estero	0,00	0,00	0,00	0,00
1010310	Imposta sulle riserve matematiche delle imprese di assicurazione	0,00	0,00	0,00	0,00
1010311	Imposta sul valore delle attività finanziarie detenute all'estero dalle persone fisiche residenti nel territorio dello stato	0,00	0,00	0,00	0,00
1010312	Imposta sulle plusvalenze da cessione di attività finanziarie	0,00	0,00	0,00	0,00
1010313	Imposta sostitutiva delle imposte sui redditi su plusvalenze da cessione a titolo oneroso di azioni e di altri rapporti partecipativi	0,00	0,00	0,00	0,00
1010314	Imposte su assicurazione vita	0,00	0,00	0,00	0,00
1010315	Imposta erariale sugli aeromobili privati	0,00	0,00	0,00	0,00
1010318	Ritenute sugli interessi e su altri redditi da capitale	0,00	0,00	0,00	0,00
1010319	Ritenute e imposte sostitutive sugli utili distribuiti dalle società di capitali	0,00	0,00	0,00	0,00
1010321	Imposta sul valore aggiunto (IVA) sugli scambi interni	0,00	0,00	0,00	0,00
1010322	Imposta sul valore aggiunto (IVA) sulle importazioni	0,00	0,00	0,00	0,00
1010323	Imposta sulle assicurazioni	0,00	0,00	0,00	0,00
1010324	Accisa sui tabacchi	0,00	0,00	0,00	0,00
1010325	Accisa sull'alcol e le bevande alcoliche	0,00	0,00	0,00	0,00
1010326	Accisa sull'energia elettrica	0,00	0,00	0,00	0,00
1010327	Accisa sui prodotti energetici	0,00	0,00	0,00	0,00
1010328	Accisa sulla benzina per autotrazione - non sanata	0,00	0,00	0,00	0,00
1010329	Accisa sul gasolio	0,00	0,00	0,00	0,00
1010330	Imposta sul gas naturale	0,00	0,00	0,00	0,00
1010332	Imposta di consumo su oli lubrificanti e bitumi di petrolio	0,00	0,00	0,00	0,00
1010333	Imposta di registro	0,00	0,00	0,00	0,00
1010334	Imposta di bollo	0,00	0,00	0,00	0,00
1010335	Imposta ipotecaria	0,00	0,00	0,00	0,00
1010336	Imposta unica sui concorsi pronostici e sulle scommesse	0,00	0,00	0,00	0,00
1010337	Proventi da lotto, lotterie e altri giochi	0,00	0,00	0,00	0,00
1010338	Imposta sugli intrattenimenti	0,00	0,00	0,00	0,00
1010345	Tassa sulle concessioni governative	0,00	0,00	0,00	0,00
1010350	Tassa di circolazione dei veicoli a motore (tassa automobilistica)	0,00	0,00	0,00	0,00
1010356	Tassa sulle emissioni di anidride solforosa	0,00	0,00	0,00	0,00
1010358	Canone radiotelevisivo	0,00	0,00	0,00	0,00
1010362	Diritti catastali	0,00	0,00	0,00	0,00
1010371	Proventi della vendita di denaturanti e contrassegni di Stato	0,00	0,00	0,00	0,00
1010372	Proventi vari dei Monopoli di Stato	0,00	0,00	0,00	0,00
1010374	Imposte sulle successioni e donazioni	0,00	0,00	0,00	0,00
1010395	Altre accise n.a.c.	0,00	0,00	0,00	0,00
1010396	Altre entrate su lotto, lotterie e altre attività di gioco n.a.c.	0,00	0,00	0,00	0,00
1010397	Altre ritenute n.a.c.	0,00	0,00	0,00	0,00
1010398	Altre imposte sostitutive n.a.c.	0,00	0,00	0,00	0,00
1010399	Altri tributi devoluti e regolati alle autonomie speciali n.a.c.	0,00	0,00	0,00	0,00
1010400	Tipologia 104: Compartecipazioni di tributi	0,00	0,00	0,00	0,00
1010401	Compartecipazione IVA a Regioni - non Sanità	0,00	0,00	0,00	0,00
1010402	Adozione regionale alla compartecipazione IVA	0,00	0,00	0,00	0,00
1010403	Compartecipazione al bollo auto	0,00	0,00	0,00	0,00
1010404	Compartecipazione al gasolio	0,00	0,00	0,00	0,00
1010405	Compartecipazione IVA ai Comuni	0,00	0,00	0,00	0,00

**PROSPETTO DELLE ENTRATE DI BILANCIO PER TITOLI, TIPOLOGIE E CATEGORIE**  
**2019**

TITOLO TIPOLOGIA CATEGORIA	DENOMINAZIONE	ACCERTAMENTI	di cui entrate non ricorrenti	RISCOSSIONI IN C/COMPETENZA	RISCOSSIONI IN C/RESIDUI
<b>Entrate correnti di natura tributaria, contributiva e perequativa</b>					
1030100	Tipologia 301: Fondi perequativi da Amministrazioni Centrali	812.878,66	0,00	812.878,66	0,00
1030101	Fondi perequativi dallo Stato	812.878,66	0,00	812.878,66	0,00
1030102	Fondo perequativo dallo Stato - Sanità	0,00	0,00	0,00	0,00
1030200	Tipologia 302: Fondi perequativi della Regione o Provincia autonoma	0,00	0,00	0,00	0,00
1030201	Fondi perequativi della Regione o Provincia autonoma	0,00	0,00	0,00	0,00
1010100	Tipologia 101: Imposte, tasse e proventi assimilati	962.640,08	110.293,46	708.292,60	216.003,96
1010106	Imposta municipale propria	426.740,77	105.740,77	422.244,93	46.587,86
1010108	Imposta comunale sugli immobili (ICI)	4.552,69	4.552,69	4.552,69	10.223,32
1010116	Adizionale comunale IRPEF	96.000,00	0,00	94.103,36	82,71
1010117	Adizionale regionale IRPEF non sanita	0,00	0,00	0,00	0,00
1010120	Adizionale regionale sulle attività produttive (IRAP) non Sanità	0,00	0,00	0,00	0,00
1010131	Imposta regionale sulla benzina per autorazione	0,00	0,00	0,00	0,00
1010139	Imposta sulle assicurazioni RC auto	0,00	0,00	0,00	0,00
1010140	Imposta di iscrizione al pubblico registro automobilistico (PRA)	0,00	0,00	0,00	0,00
1010141	Imposta di soggiorno	0,00	0,00	0,00	0,00
1010142	Imposta regionale sulle concessioni statali sui beni del demanio marittimo	0,00	0,00	0,00	0,00
1010143	Imposta regionale sulle concessioni statali sui beni del patrimonio indisponibile	0,00	0,00	0,00	0,00
1010144	Imposta regionale per le emissioni sonore degli aeromobili	0,00	0,00	0,00	0,00
1010146	Tassa regionale per il diritto allo studio universitario	0,00	0,00	0,00	0,00
1010147	Tassa sulla concessione per la caccia e per la pesca	0,00	0,00	0,00	0,00
1010148	Tasse sulle concessioni regionali	0,00	0,00	0,00	0,00
1010149	Tasse sulle concessioni comunali	0,00	0,00	0,00	0,00
1010150	Tassa di circolazione dei veicoli a motore (tassa automobilistica)	0,00	0,00	0,00	0,00
1010151	Tassa di circolazione dei veicoli a motore (tassa automobilistica)	424.816,00	0,00	176.124,00	111.782,06
1010152	Tassa smaltimento rifiuti solidi urbani	12.448,69	0,00	11.105,69	591,00
1010153	Tassa comunale sulla pubblicità e diritto sulle pubbliche affissioni	81,83	0,00	81,93	0,00
1010154	Imposta municipale secondaria	0,00	0,00	0,00	0,00
1010155	Tassa di abilitazione all'esercizio professionale	0,00	0,00	0,00	0,00
1010159	Tributo speciale per il deposito in discarica dei rifiuti solidi	0,00	0,00	0,00	0,00
1010160	Tributo per l'esercizio delle funzioni di tutela, protezione e igiene dell'ambiente	0,00	0,00	0,00	0,00
1010161	Tributo comunale sui rifiuti e sui servizi	0,00	0,00	0,00	48.737,00
1010164	Dritti matricoli	0,00	0,00	0,00	0,00
1010165	Dritti degli Enti provinciali turismo	0,00	0,00	0,00	0,00
1010168	Adizionale regionale sui canoni per le utenze di acque pubbliche	0,00	0,00	0,00	0,00
1010170	Proventi dei Casinò	0,00	0,00	0,00	0,00
1010176	Tributo per i servizi indivisibili (TASI)	0,00	0,00	0,00	0,00
1010177	Adizionale regionale sul gas naturale	0,00	0,00	0,00	0,00
1010185	Altre ritenute n.a.c.	0,00	0,00	0,00	0,00
1010196	Altre entrate su lotto, lotterio e altre attività di gioco n.a.c.	0,00	0,00	0,00	0,00
1010197	Altre accise n.a.c.	0,00	0,00	0,00	0,00
1010198	Altre imposte sostitutive n.a.c.	0,00	0,00	0,00	0,00
1010199	Altre imposte, tasse e proventi assimilati n.a.c.	0,00	0,00	0,00	0,00
1010200	Tipologia 102: Tributi destinati al finanziamento della sanità	0,00	0,00	0,00	0,00
1010201	Imposta regionale sulle attività produttive - IRAP - Sanità	0,00	0,00	0,00	0,00
1010202	Imposta regionale sulle attività produttive - IRAP - Sanità derivante da manovra fiscale regionale	0,00	0,00	0,00	0,00
1010203	Compartecipazione IVA - Sanità	0,00	0,00	0,00	0,00
1010204	Adizionale IRPEF - Sanità	0,00	0,00	0,00	0,00
1010205	Adizionale IRPEF - Sanità derivante da manovra fiscale regionale	0,00	0,00	0,00	0,00
1010206	Accisa sulla benzina per autorazione - sanità	0,00	0,00	0,00	0,00
1010289	Altri tributi destinati al finanziamento della spesa sanitaria n.a.c.	0,00	0,00	0,00	0,00



**COMPOSIZIONE DELL'ACCANTONAMENTO AL FONDO CREDITI DI DUBBIA ESIGIBILITA' \* E AL FONDO SVALUTAZIONE CREDITI**  
**Esercizio finanziario 2019**

TIPOLOGIA	DENOMINAZIONE	RESIDUI ATTIVI FORMATI NELL'ESERCIZIO CUI SI RIFERISCE IL RENDICONTO (a)	RESIDUI ATTIVI DEGLI ESERCIZI PRECEDENTI (b)	TOTALE RESIDUI ATTIVI (c) = (a) + (b)	IMPORTO MINIMO DEL FONDO (d)	FONDO CREDITI DI DUBBIA ESIGIBILITA' (e)	% di accantonamento al fondo crediti di dubbia esigibilità (f)=(e)/(c)
ACCERTAMENTI IMPUTATI AGLI ESERCIZI SUCCESSIVI A QUELLO CUI IL RENDICONTO SI RIFERISCE (m)		0,00	0,00	0,00			
TOTALE		2 689.262,66	1 800.994,46				

\* Il fondo crediti di dubbia esigibilità è un accantonamento del risultato di amministrazione. Non richiedono l'accantonamento a tale fondo: a) i trasferimenti da altre Amministrazioni pubbliche e dall'Unione europea; b) i crediti assistiti da fidejussione; c) le entrate tributarie che, sulla base dei nuovi principi contabili, sono accertate per cassa.

(e) Gli importi della colonna (e) non devono essere inferiori a quelli della colonna (d), se sono superiori le motivazioni della differenza sono indicate nella relazione al rendiconto. Il totale generale della colonna (f) corrisponde all'importo del fondo crediti di dubbia esigibilità accantonato nel risultato di amministrazione.

(g) Indicare il totale generale della colonna c).

(h) Indicare l'importo complessivo dei crediti stralciati dal conto del bilancio nell'esercizio in corso e negli esercizi precedenti.

(i) Indicare l'importo complessivo dei crediti stralciati dal conto del bilancio nell'esercizio in corso e negli esercizi precedenti.

(j) corrisponde all'importo della cella (f)

(m) trattasi solo degli accantonamenti di entrate riguardanti i titoli 5, 6, 7

(n) comprende anche l'accantonamento riguardante i crediti del titolo 5

COMPOSIZIONE DELL'ACCANTONAMENTO AL FONDO CREDITI DI DUBBIA ESIGIBILITA' \* E AL FONDO SVALUTAZIONE CREDITI  
Esercizio finanziario 2019

TIPOLOGIA	DENOMINAZIONE	RESIDUI ATTIVI FORMATI NELL'ESERCIZIO CUI SI RIFERISCE IL RENDICONTO (a)	RESIDUI ATTIVI DEGLI ESERCIZI PRECEDENTI (b)	TOTALE RESIDUI ATTIVI (c) = (a) + (b)	IMPORTO MINIMO DEL FONDO (d)	FONDO CREDITI DI DUBBIA ESIGIBILITA' (e)	% di accantonamento al fondo crediti di dubbia esigibilità (f) = (e) / (c)
3030000	Tipologia 300: Interessi attivi	0,00	0,00	0,00	0,00	0,00	0,00000
3040000	Tipologia 400: Altre entrate da capitale	0,00	0,00	0,00	0,00	0,00	0,00000
3050000	Tipologia 500: Rimborsi e altre entrate correnti	33.237,57	53.834,26	87.071,83	0,00	0,00	0,00000
3000000	TOTALE TITOLO 3	163.435,28	646.541,99	809.977,25	590.547,73	580.547,73	0,7167
	<i>Entrate in conto capitale</i>						
4010000	Tipologia 100: Tributi in conto capitale	0,00	0,00	0,00	0,00	0,00	0,00000
4020000	Tipologia 200: Contributi agli investimenti	0,00	0,00	0,00	0,00	0,00	0,00000
	Contributi agli investimenti da amministrazioni pubbliche Contributi agli investimenti da UE	0,00	0,00	0,00	0,00	0,00	0,00000
	Tipologia 200: Contributi agli investimenti al netto dei trasferimenti da PA e da UE	0,00	0,00	0,00	0,00	0,00	0,00000
4030000	Tipologia 300: Altri trasferimenti in conto capitale	51.869,36	0,00	51.869,36	0,00	0,00	0,00000
	Trasferimenti in conto capitale da amministrazioni pubbliche Trasferimenti in conto capitale da UE	51.869,36	0,00	51.869,36	0,00	0,00	0,00000
	Tipologia 300: Altri trasferimenti in conto capitale al netto dei trasferimenti da PA e da UE	0,00	0,00	0,00	0,00	0,00	0,00000
4040000	Tipologia 400: Entrate da alienazione di beni materiali e immateriali	0,00	66.500,00	66.500,00	0,00	0,00	0,00000
4050000	Tipologia 500: Altre entrate in conto capitale	0,00	0,00	0,00	0,00	0,00	0,00000
4000000	TOTALE TITOLO 4	51.869,36	66.500,00	118.369,36	0,00	0,00	0,00000
	<i>Entrate da riduzione di attività finanziarie</i>						
5010000	Tipologia 100: Alienazione di attività finanziarie	0,00	0,00	0,00	0,00	0,00	0,00000
5020000	Tipologia 200: Riscossione crediti di breve termine	0,00	0,00	0,00	0,00	0,00	0,00000
5030000	Tipologia 300: Riscossione crediti di medio-lungo termine	0,00	0,00	0,00	0,00	0,00	0,00000
5040000	Tipologia 400: Altre entrate per riduzione di attività finanziarie	0,00	0,00	0,00	0,00	0,00	0,00000
5000000	TOTALE TITOLO 5	0,00	0,00	0,00	0,00	0,00	0,00000
	<b>TOTALE GENERALE</b>	<b>738.919,52</b>	<b>1.950.343,14</b>	<b>2.689.262,66</b>	<b>1.800.894,46</b>	<b>1.800.894,46</b>	<b>0,6687</b>
	<b>DI CUI FONDO CREDITI DI DUBBIA ESIGIBILITA' IN C/CAPITALE</b>	<b>51.869,36</b>	<b>66.500,00</b>	<b>118.369,36</b>	<b>0,00</b>	<b>0,00</b>	<b>0,00000</b>
	<b>DI CUI FONDO CREDITI DI DUBBIA ESIGIBILITA' DI PARTE CORRENTE (n)</b>	<b>687.050,16</b>	<b>1.883.843,14</b>	<b>2.570.893,30</b>	<b>1.800.894,46</b>	<b>1.800.894,46</b>	<b>0,7005</b>

COMPOSIZIONE FONDO SVALUTAZIONE CREDITI

TOTALE CREDITI	FONDO SVALUTAZIONE CREDITI
(a) 2.689.262,66	(b) 1.800.894,46
(a) 0,00	(b) 0,00

RESIDUI ATTIVI NEL CONTO DEL BILANCIO  
CREDITI STRALCIATI DAL CONTO DEL BILANCIO

COMPOSIZIONE DELL'ACCANTONAMENTO AL FONDO CREDITI DI DUBBIA ESIGIBILITA' \* E AL FONDO SVALUTAZIONE CREDITI  
Esercizio finanziario 2019

TIPOLOGIA	DENOMINAZIONE	RESIDUI ATTIVI FORMATI NELL'ESERCIZIO CUI SI RIFERISCE IL RENDICONTO (a)	RESIDUI ATTIVI DEGLI ESERCIZI PRECEDENTI (b)	TOTALE RESIDUI ATTIVI (c) = (a) + (b)	IMPORTO MINIMO DEL FONDO (d)	FONDO CREDITI DI DUBBIA ESIGIBILITA' (e)	% di accantonamento al fondo crediti di dubbia esigibilità (f) = (e) / (c)
1010100	Entrate correnti di natura tributaria, contributiva e perequativa Tipologia 101: Imposte, tasse e proventi assimilati di cui accertati per cassa sulla base del principio contabile 3.7 Tipologia 101: Imposte, tasse e proventi assimilati non accertati per cassa	254.347,48 5.855,48 248.692,00	1.216.815,90 857,48 1.215.958,42	1.471.163,38 6.512,96 1.464.650,42	1.220.346,73	1.220.346,73	0,8332
1010200	Tipologia 102: Tributi destinati al finanziamento della sanità	0,00	0,00	0,00	0,00	0,00	0,0000
1010300	di cui accertati per cassa sulla base del principio contabile 3.7 Tipologia 102: Tributi destinati al finanziamento della sanità non accertati per cassa	0,00	0,00	0,00	0,00	0,00	0,0000
1010300	Tipologia 103: Tributi devoluti e regolati alle autonomie speciali	0,00	0,00	0,00	0,00	0,00	0,0000
1010400	di cui accertati per cassa sulla base del principio contabile 3.7 Tipologia 103: Tributi devoluti e regolati alle autonomie speciali non accertati per cassa	0,00	0,00	0,00	0,00	0,00	0,0000
1010400	Tipologia 104: Compartecipazioni di tributi	0,00	0,00	0,00	0,00	0,00	0,0000
1030100	Tipologia 301: Fondi perequativi da Amministrazioni Centrali	0,00	0,00	0,00	0,00	0,00	0,0000
1030200	Tipologia 302: Fondi perequativi dalla Regione o Provincia autonoma	0,00	0,00	0,00	0,00	0,00	0,0000
1000000	TOTALE TITOLO 1	254.347,48	1.216.815,90	1.471.163,38	1.220.346,73	1.220.346,73	0,8295
2010100	Trasferimenti correnti	269.267,42	20.485,25	289.752,67	0,00	0,00	0,0000
2010200	Tipologia 101: Trasferimenti correnti da Amministrazioni pubbliche	0,00	0,00	0,00	0,00	0,00	0,0000
2010300	Tipologia 102: Trasferimenti correnti da Famiglie	0,00	0,00	0,00	0,00	0,00	0,0000
2010400	Tipologia 103: Trasferimenti correnti da Imprese	0,00	0,00	0,00	0,00	0,00	0,0000
2010500	Tipologia 104: Trasferimenti correnti da Istituzioni Sociali Private	0,00	0,00	0,00	0,00	0,00	0,0000
2010500	Tipologia 105: Trasferimenti correnti dall'Unione Europea e dal Resto del Mondo	0,00	0,00	0,00	0,00	0,00	0,0000
2000000	Trasferimenti correnti dall'Unione Europea Trasferimenti correnti dal Resto del Mondo	269.267,42	20.485,25	289.752,67	0,00	0,00	0,0000
3010000	Entrate extrasubitarie	130.197,69	581.125,16	711.322,85	580.547,73	580.547,73	0,8162
3020000	Tipologia 100: Vendita di beni e servizi e proventi derivanti dalla gestione dei beni	0,00	11.582,57	11.582,57	0,00	0,00	0,0000
3020000	Tipologia 200: Proventi derivanti dall'attività di controllo e repressione delle irregolarità e degli illeciti	0,00	0,00	0,00	0,00	0,00	0,0000

COMPOSIZIONE PER MISSIONI E PROGRAMMI DEL FONDO PLURIENNALE VINCOLATO DELL'ESERCIZIO 2019

		(a)	(b)	(h)	(y)	(c)=(g)-(b)-(x)-(y)	(d)	(e)	(f)	(g)=(c)+(d)+(e)+(f)
	MISSIONI E PROGRAMMI	Fondo pluriennale vincolato al 31 dicembre dell'esercizio 0	Spese impegnate negli esercizi precedenti e imputate all'esercizio 2019 e coperte dal fondo pluriennale vincolato	Ricaricamento degli impegni di cui alla lettera b) dell'esercizio 2019 (cd. economie di impegno)	Ricaricamento degli impegni di cui alla lettera b) dell'esercizio 2019 (cd. economie di impegno) su impegni pluriennali finanziati dai FPV e imputati agli esercizi successivi a 2019	Quota del fondo pluriennale vincolato al 31 dicembre dell'esercizio 0 rinvista all'esercizio 0 e successivi	Spese impegnate nell'esercizio 2019 con imputazione all'esercizio 0 e coperte dal fondo pluriennale vincolato	Spese impegnate nell'esercizio 2019 con imputazione all'esercizio 0 e coperte dal fondo pluriennale vincolato	Spese impegnate nell'esercizio 2019 con imputazione a esercizi successivi a quelli considerati nel bilancio pluriennale e coperte dal fondo pluriennale vincolato	Fondo pluriennale vincolato al 31 dicembre dell'esercizio 2019
1	Servizi per lo sviluppo del mercato del lavoro	0,00	0,00	0,00	0,00	0,00	0,00	0,00	0,00	0,00
2	Formazione professionale	0,00	0,00	0,00	0,00	0,00	0,00	0,00	0,00	0,00
3	Sostegno all'occupazione	0,00	0,00	0,00	0,00	0,00	0,00	0,00	0,00	0,00
	<b>TOTALE MISSIONE 15 - Politiche per il lavoro e la formazione professionale</b>	<b>0,00</b>	<b>0,00</b>	<b>0,00</b>	<b>0,00</b>	<b>0,00</b>	<b>0,00</b>	<b>0,00</b>	<b>0,00</b>	<b>0,00</b>
16	<b>MISSIONE 16 - Agricoltura, politiche agroalimentari e pesca</b>									
1	Sviluppo del settore agricolo e del sistema agroalimentare	0,00	0,00	0,00	0,00	0,00	0,00	0,00	0,00	0,00
2	Caccia e pesca	0,00	0,00	0,00	0,00	0,00	0,00	0,00	0,00	0,00
	<b>TOTALE MISSIONE 16 - Agricoltura, politiche agroalimentari e pesca</b>	<b>0,00</b>	<b>0,00</b>	<b>0,00</b>	<b>0,00</b>	<b>0,00</b>	<b>0,00</b>	<b>0,00</b>	<b>0,00</b>	<b>0,00</b>
17	<b>MISSIONE 17 - Energia e diversificazione delle fonti energetiche</b>									
1	Fonti energetiche	0,00	0,00	0,00	0,00	0,00	0,00	0,00	0,00	0,00
	<b>TOTALE MISSIONE 17 - Energia e diversificazione delle fonti energetiche</b>	<b>0,00</b>	<b>0,00</b>	<b>0,00</b>	<b>0,00</b>	<b>0,00</b>	<b>0,00</b>	<b>0,00</b>	<b>0,00</b>	<b>0,00</b>
18	<b>MISSIONE 18 - Relazioni con le altre autonomie territoriali e locali</b>									
1	Relazioni finanziarie con le altre autonomie territoriali	0,00	0,00	0,00	0,00	0,00	0,00	0,00	0,00	0,00
	<b>TOTALE MISSIONE 18 - Relazioni con le altre autonomie territoriali e locali</b>	<b>0,00</b>	<b>0,00</b>	<b>0,00</b>	<b>0,00</b>	<b>0,00</b>	<b>0,00</b>	<b>0,00</b>	<b>0,00</b>	<b>0,00</b>
19	<b>MISSIONE 19 - Relazioni internazionali</b>									
1	Relazioni internazionali e Cooperazione allo sviluppo	0,00	0,00	0,00	0,00	0,00	0,00	0,00	0,00	0,00
	<b>TOTALE MISSIONE 19 - Relazioni internazionali</b>	<b>0,00</b>	<b>0,00</b>	<b>0,00</b>	<b>0,00</b>	<b>0,00</b>	<b>0,00</b>	<b>0,00</b>	<b>0,00</b>	<b>0,00</b>
	<b>TOTALE</b>	<b>809.694,91</b>	<b>67.484,13</b>	<b>11.533,13</b>	<b>0,00</b>	<b>730.677,65</b>	<b>179.303,52</b>	<b>0,00</b>	<b>0,00</b>	<b>909.981,37</b>

(a) Indicare l'importo del fondo pluriennale vincolato risultante dal consuntivo dell'anno precedente. Nel primo esercizio di applicazione del titolo primo del D Lgs 118/2011 la voce indica l'importo del fondo pluriennale vincolato definito in occasione del riaccentramento straordinario dei residui, pari alla differenza tra gli impegni cancellati o reimpuniti all'esercizio e agli esercizi successivi.

(b) Indicare l'importo degli impegni assunti negli esercizi precedenti e imputati all'esercizio cui si riferisce il rendiconto finanziario dal FPV. Nel primo esercizio di applicazione del titolo primo del D Lgs 118/2011 è indicata la differenza tra gli impegni reimpuniti all'esercizio e gli accantonamenti reimpuniti al medesimo esercizio.

(c) Indicare le economie registrate nel corso dell'esercizio e verificate in sede di rendiconto, sugli impegni finanziati dal fondo pluriennale vincolato indicati dalla lettera b).

(d) Indicare gli impegni assunti nel corso dell'esercizio 2019 con imputazione all'esercizio 0 (colonna d), all'esercizio 0 (colonna e), e agli esercizi successivi (colonna f), comprese le spese prenotate sulla base della gara per l'affidamento dei lavori, formalmente indetta ai sensi dell'art. 53, comma 2, del citato decreto legislativo n. 163 del 2006, riguardanti le spese di investimento per lavori pubblici, di cui all'art. 3 comma 7 del decreto legislativo 12 aprile 2006, n. 163 "Codice dei contratti pubblici", esigibili negli esercizi successivi.

(e) Spese impegnate nell'esercizio 2019 con imputazione a esercizi successivi a quelli considerati nel bilancio pluriennale e coperte dal fondo pluriennale vincolato.

(f) Spese impegnate nell'esercizio 2019 con imputazione a esercizi successivi a quelli considerati nel bilancio pluriennale e coperte dal fondo pluriennale vincolato.

(g) Spese impegnate nell'esercizio 2019 con imputazione a esercizi successivi a quelli considerati nel bilancio pluriennale e coperte dal fondo pluriennale vincolato.

COMPOSIZIONE PER MISSIONI E PROGRAMMI DEL FONDO PLURIENNALE VINCOLATO DELL'ESERCIZIO 2019

	(a)	(b)	(x)	(y)	(C)=(a)-(b)-(x)-(y)	(d)	(e)	(f)	(g)=(c)+(d)+(e)+(f)
	Fondo pluriennale vincolato al 31 dicembre dell'esercizio 0	Spese impegnate negli esercizi precedenti e imputate all'esercizio 2019 e coperte dal fondo pluriennale vincolato	Ricicciamento degli impegni di cui alla lettera b) dell'esercizio 2019 (cd. economie di impegno)	Ricicciamento degli impegni di cui alla lettera b) dell'esercizio 2019 (cd. economie di impegno) su impegni pluriennali finanziati dal FPV e imputati agli esercizi successivi a 2019	Quota del fondo pluriennale vincolato al 31 dicembre dell'esercizio 0 rinviata all'esercizio 0 e successivi	Spese impegnate nell'esercizio 2019 con imputazione all'esercizio 0 e coperte dal fondo pluriennale vincolato	Spese impegnate nell'esercizio 2019 con imputazione all'esercizio 0 e coperte dal fondo pluriennale vincolato	Spese impegnate nell'esercizio 2019 con imputazione a esercizi successivi e considerati nel bilancio pluriennale e coperte dal fondo pluriennale vincolato	Fondo pluriennale vincolato al 31 dicembre dell'esercizio 2019
<b>MISSIONI E PROGRAMMI</b>									
<b>TOTALE MISSIONE 10 - Trasporti e diritto alla mobilità</b>									
<b>MISSIONE 11 - Soccorso civile</b>									
3	0,00	0,00	0,00	0,00	0,00	0,00	0,00	0,00	0,00
4	0,00	0,00	0,00	0,00	0,00	0,00	0,00	0,00	0,00
5	0,00	0,00	0,00	0,00	0,00	0,00	0,00	0,00	0,00
<b>TOTALE MISSIONE 11</b>	0,00	0,00	0,00	0,00	0,00	0,00	0,00	0,00	0,00
<b>MISSIONE 12 - Diritti sociali, politiche sociali e famiglia</b>									
1	0,00	0,00	0,00	0,00	0,00	0,00	0,00	0,00	0,00
2	0,00	0,00	0,00	0,00	0,00	0,00	0,00	0,00	0,00
<b>TOTALE MISSIONE 12</b>	0,00	0,00	0,00	0,00	0,00	0,00	0,00	0,00	0,00
<b>MISSIONE 13 - Tutela della salute</b>									
1	0,00	0,00	0,00	0,00	0,00	20.888,96	0,00	0,00	20.888,96
2	0,00	0,00	0,00	0,00	0,00	0,00	0,00	0,00	0,00
3	0,00	0,00	0,00	0,00	0,00	0,00	0,00	0,00	0,00
4	0,00	0,00	0,00	0,00	0,00	0,00	0,00	0,00	0,00
5	0,00	0,00	0,00	0,00	0,00	0,00	0,00	0,00	0,00
6	0,00	0,00	0,00	0,00	0,00	0,00	0,00	0,00	0,00
7	0,00	0,00	0,00	0,00	0,00	0,00	0,00	0,00	0,00
8	0,00	0,00	0,00	0,00	0,00	0,00	0,00	0,00	0,00
9	0,00	0,00	0,00	0,00	0,00	25.598,00	0,00	0,00	25.598,00
<b>TOTALE MISSIONE 13</b>	0,00	0,00	0,00	0,00	0,00	46.486,96	0,00	0,00	46.486,96
<b>MISSIONE 14 - Tutela della salute</b>									
7	0,00	0,00	0,00	0,00	0,00	0,00	0,00	0,00	0,00
<b>TOTALE MISSIONE 14</b>	0,00	0,00	0,00	0,00	0,00	0,00	0,00	0,00	0,00
<b>MISSIONE 15 - Sviluppo economico e competitività</b>									
1	0,00	0,00	0,00	0,00	0,00	0,00	0,00	0,00	0,00
2	0,00	0,00	0,00	0,00	0,00	0,00	0,00	0,00	0,00
3	0,00	0,00	0,00	0,00	0,00	0,00	0,00	0,00	0,00
4	0,00	0,00	0,00	0,00	0,00	0,00	0,00	0,00	0,00
<b>TOTALE MISSIONE 15</b>	0,00	0,00	0,00	0,00	0,00	0,00	0,00	0,00	0,00

COMPOSIZIONE PER MISSIONI E PROGRAMMI DEL FONDO PLURIENNALE VINCOLATO DELL'ESERCIZIO 2019

MISSIONI E PROGRAMMI	(a)	(b)	(c)	(d)	(e)	(f)	(g)=(c)+(d)+(e)+(f)
Fondo pluriennale vincolato al 31 dicembre dell'esercizio 0	Spese impegnate negli esercizi precedenti e imputate all'esercizio 2019 e coperte dal fondo pluriennale vincolato	Ricaricamento degli impegni di cui alla lettera b) corso dell'esercizio 2019 (cd. economie di impegno)	Ricaricamento degli impegni di cui alla lettera b) corso dell'esercizio 2019 (cd. economie di impegno) su impegni pluriennali finanziati dai FPV e imputati agli esercizi successivi a 2019	Quota del fondo pluriennale vincolato al 31 dicembre dell'esercizio 0 rinvata all'esercizio 0 e successivi	Spese impegnate nell'esercizio 2019 con imputazione all'esercizio 0 e coperte dal fondo pluriennale vincolato	Spese impegnate nell'esercizio 2019 con imputazione all'esercizio 0 e coperte dal fondo pluriennale vincolato	Spese impegnate nell'esercizio 2019 con imputazione a quegli esercizi considerati nel bilancio pluriennale e coperte dal fondo pluriennale vincolato
<b>TOTALE MISSIONE 4 - Istruzione e diritto allo studio</b>	0,00	0,00	0,00	0,00	0,00	0,00	0,00
<b>MISSIONE 5 - Tutela e valorizzazione dei beni e attività culturali</b>							
1 Valorizzazione dei beni di interesse storico	0,00	0,00	0,00	0,00	0,00	0,00	0,00
2 Attività culturali e interventi diversi nel settore culturale	4.026,44	4.026,44	0,00	5.064,13	0,00	0,00	5.064,13
<b>TOTALE MISSIONE 5 - Tutela e valorizzazione dei beni e attività culturali</b>	<b>4.026,44</b>	<b>4.026,44</b>	<b>0,00</b>	<b>5.064,13</b>	<b>0,00</b>	<b>0,00</b>	<b>5.064,13</b>
<b>MISSIONE 6 - Politiche giovanili, sport e tempo libero</b>							
1 Sport e tempo libero	0,00	0,00	0,00	22.972,60	0,00	0,00	22.972,60
2 Giovani	0,00	0,00	0,00	0,00	0,00	0,00	0,00
<b>TOTALE MISSIONE 6 - Politiche giovanili, sport e tempo libero</b>	<b>0,00</b>	<b>0,00</b>	<b>0,00</b>	<b>22.972,60</b>	<b>0,00</b>	<b>0,00</b>	<b>22.972,60</b>
<b>MISSIONE 7 - Turismo</b>							
1 Sviluppo e la valorizzazione del turismo	0,00	0,00	0,00	0,00	0,00	0,00	0,00
<b>TOTALE MISSIONE 7 - Turismo</b>	<b>0,00</b>	<b>0,00</b>	<b>0,00</b>	<b>0,00</b>	<b>0,00</b>	<b>0,00</b>	<b>0,00</b>
<b>MISSIONE 8 - Assetto del territorio ed edilizia abitativa</b>							
1 Urbanistica e assetto del territorio	0,00	0,00	0,00	26.449,57	0,00	0,00	26.449,57
2 Edilizia residenziale pubblica e locale e piani di edilizia economico-popolare	500.721,12	6.971,40	0,00	0,00	0,00	0,00	493.749,72
<b>TOTALE MISSIONE 8 - Assetto del territorio ed edilizia abitativa</b>	<b>500.721,12</b>	<b>6.971,40</b>	<b>0,00</b>	<b>26.449,57</b>	<b>0,00</b>	<b>0,00</b>	<b>520.199,29</b>
<b>MISSIONE 9 - Sviluppo sostenibile e tutela del territorio e dell'ambiente</b>							
1 Difesa del suolo	0,00	0,00	0,00	0,00	0,00	0,00	0,00
2 Tutela, valorizzazione e recupero ambientale	0,00	0,00	0,00	0,00	0,00	0,00	0,00
3 Rifiuti	185.961,55	4.300,00	0,00	12.000,00	0,00	0,00	193.661,55
4 Servizio idrico integrato	6.000,00	6.000,00	0,00	10.926,26	0,00	0,00	10.926,26
5 Aree protette, parchi naturali, protezione naturalistica e forestazione	0,00	0,00	0,00	0,00	0,00	0,00	0,00
6 Tutela e valorizzazione delle risorse idriche	0,00	0,00	0,00	0,00	0,00	0,00	0,00
7 Sviluppo sostenibile territorio montano piccoli Comuni	0,00	0,00	0,00	0,00	0,00	0,00	0,00
8 Qualità dell'aria e riduzione dell'inquinamento	0,00	0,00	0,00	0,00	0,00	0,00	0,00
<b>TOTALE MISSIONE 9 - Sviluppo sostenibile e tutela del territorio e dell'ambiente</b>	<b>191.961,55</b>	<b>10.300,00</b>	<b>0,00</b>	<b>22.926,26</b>	<b>0,00</b>	<b>0,00</b>	<b>204.587,81</b>
<b>MISSIONE 10 - Trasporti e diritto alla mobilità</b>							
1 Trasporto ferroviario	0,00	0,00	0,00	0,00	0,00	0,00	0,00
2 Trasporto pubblico locale	0,00	0,00	0,00	0,00	0,00	0,00	0,00

COMPOSIZIONE PER MISSIONI E PROGRAMMI DEL FONDO PLURIENNALE VINCOLATO DELL'ESERCIZIO 2019

	(g)	(b)	(x)	(y)	(c)=(a)-(b)-(x)-(y)	(d)	(e)	(f)	(g)=(c)+(d)+(e)+(f)
	Fondo pluriennale vincolato al 31 dicembre dell'esercizio 0	Spese impegnate negli esercizi precedenti e coperte dal fondo pluriennale vincolato	Riaccertamento degli impegni di cui alla lettera b) dell'esercizio 2019 (cd. economie di impegno)	Riaccertamento degli impegni di cui alla lettera b) dell'esercizio 2019 (cd. economie di impegno) su impegni pluriennali finanziati dai Fpv e imputati agli esercizi successivi a 2019	Quota del fondo pluriennale vincolato al 31 dicembre dell'esercizio 0 rinviata all'esercizio 0 e successivi	Spese impegnate nell'esercizio 2019 con imputazione all'esercizio 0 e coperte dal fondo pluriennale vincolato	Spese impegnate nell'esercizio 2019 con imputazione all'esercizio 0 e coperte dal fondo pluriennale vincolato	Spese impegnate nell'esercizio 2019 con imputazione a esercizi successivi a quelli considerati nel bilancio pluriennale e coperte dal fondo pluriennale vincolato	Fondo pluriennale vincolato al 31 dicembre dell'esercizio 2019
<b>MISSIONI E PROGRAMMI</b>									
<b>MISSIONE 1 - Servizi istituzionali, generali e di gestione</b>									
1	0,00	0,00	0,00	0,00	0,00	0,00	0,00	0,00	0,00
1	69.424,77	13.939,27	11.345,14	0,00	44.141,36	10.945,33	0,00	0,00	55.086,69
2	366,00	366,00	0,00	0,00	0,00	0,00	0,00	0,00	0,00
3	11.900,00	10.700,00	0,00	0,00	1.200,00	0,00	0,00	0,00	1.200,00
4	0,00	0,00	0,00	0,00	0,00	13.810,67	0,00	0,00	13.810,67
5	2.110,88	0,00	0,00	0,00	2.110,88	30.648,00	0,00	0,00	32.758,88
6	0,00	0,00	0,00	0,00	0,00	0,00	0,00	0,00	0,00
7	0,00	0,00	0,00	0,00	0,00	0,00	0,00	0,00	0,00
8	0,00	0,00	0,00	0,00	0,00	0,00	0,00	0,00	0,00
9	0,00	0,00	0,00	0,00	0,00	0,00	0,00	0,00	0,00
10	0,00	0,00	0,00	0,00	0,00	0,00	0,00	0,00	0,00
11	26.567,75	18.652,55	101,05	0,00	7.814,14	0,00	0,00	0,00	7.814,14
	110.359,40	43.658,82	11.446,20	0,00	55.256,38	55.404,00	0,00	0,00	110.670,38
<b>TOTALE MISSIONE 1 - Servizi istituzionali, generali e di gestione</b>									
<b>MISSIONE 2 - Giustizia</b>									
1	0,00	0,00	0,00	0,00	0,00	0,00	0,00	0,00	0,00
2	0,00	0,00	0,00	0,00	0,00	0,00	0,00	0,00	0,00
	0,00	0,00	0,00	0,00	0,00	0,00	0,00	0,00	0,00
<b>TOTALE MISSIONE 2 - Giustizia</b>									
<b>MISSIONE 3 - Ordine pubblico e sicurezza</b>									
1	2.616,40	2.529,47	86,93	0,00	0,00	0,00	0,00	0,00	0,00
2	0,00	0,00	0,00	0,00	0,00	0,00	0,00	0,00	0,00
	2.616,40	2.529,47	86,93	0,00	0,00	0,00	0,00	0,00	0,00
<b>TOTALE MISSIONE 3 - Ordine pubblico e sicurezza</b>									
<b>MISSIONE 4 - Istruzione e diritto allo studio</b>									
1	0,00	0,00	0,00	0,00	0,00	0,00	0,00	0,00	0,00
2	0,00	0,00	0,00	0,00	0,00	0,00	0,00	0,00	0,00
4	0,00	0,00	0,00	0,00	0,00	0,00	0,00	0,00	0,00
5	0,00	0,00	0,00	0,00	0,00	0,00	0,00	0,00	0,00
6	0,00	0,00	0,00	0,00	0,00	0,00	0,00	0,00	0,00
7	0,00	0,00	0,00	0,00	0,00	0,00	0,00	0,00	0,00





**ELENCO ANALITICO DELLE RISORSE VINCOLATE NEL RISULTATO DI AMMINISTRAZIONE (\*)**  
**2019**

Capitolo di entrata	Descrizione	Capitolo di spesa	Descrizione	Risorse vincolate nel risultato di amministrazione al 31/12/2019	Risorse vincolate applicate al bilancio dell'esercizio 2019	Entrate vincolate accertate nell'esercizio 2019	Impegni esercizio 2019 finanziati da entrate vincolate accertate nell'esercizio o da quote vincolate del risultato di amministrazione	Fondo pluriennale vincolato al 31/12/2019 finanziato da entrate vincolate accertate nell'esercizio o da quote vincolate del risultato di amministrazione	Cancellazione di residui attivi vincolati o eliminazione del vincolo su quote di amministrazione (*) e cancellazione di residui passivi finanziari da risorse vincolate (-) (gestione dei residui)	Cancellazione nell'esercizio 2019 di impegni finanziati dal fondo pluriennale vincolato dopo l'approvazione dell'esercizio 2019 non reimpegnati nell'esercizio 2019	Risorse vincolate nel bilancio al 31/12/2019	Risorse vincolate nel risultato di amministrazione al 31/12/2019
				(a)	(b)	(c)	(d)	(e)	(f)	(g)	(h)=(b)+(c)-(d)-(g)+(g)	(i)=(a)+(c)-(d)-(e)-(f)-(g)
				Totale quote accantonate riguardanti le risorse vincolate da finanziamenti (m2)								
				Totale quote accantonate riguardanti le risorse vincolate dall'ente (m4)								
				Totale quote accantonate riguardanti le risorse vincolate da altro (m5)								
				Totale quote accantonate riguardanti le risorse vincolate (m=m1+m2+m3+m4+m5)								
				Totale risorse vincolate da legge al netto di quelle che sono state oggetto di accantonamenti (n1= 1-m1)								
				Totale risorse vincolate da trasferimenti al netto di quelle che sono state oggetto di accantonamenti (n2= 2-m2)								
				Totale risorse vincolate da finanziamenti al netto di quelle che sono state oggetto di accantonamenti (n3= 3-m3)								
				Totale risorse vincolate dall'Ente al netto di quelle che sono state oggetto di accantonamenti (n4= 4-m4)								
				Totale risorse vincolate da altro al netto di quelle che sono state oggetto di accantonamenti (n5= 5-m5)								
				Totale risorse vincolate al netto di quelle che sono state oggetto di accantonamenti (n= n)								
											11.352,48	74.840,76
											10.974,67	59.559,43
											377,81	377,81
											0,00	14.903,52
											0,00	0,00
											0,00	0,00

(\*) Le modalità di compilazione delle singole voci del prospetto sono descritte nel paragrafo 13.7.2 del principio applicato della programmazione.

**ELENCO ANALITICO DELLE RISORSE VINCOLATE NEL RISULTATO DI AMMINISTRAZIONE (\*)**  
**2019**

Capitolo di entrata	Descrizione	Capitolo di spesa	Descrizione	(a)	(b)	(c)	(d)	(e)	(f)	(g)	Risorse vincolate nel bilancio al 31/12/2019	Risorse vincolate nel risultato di amministrazione al 31/12/2019	
				(a)	(b)	(c)	(d)	(e)	(f)	(g)	(h)=(b)+(c)-(d)-(-e)+(-g)	(i)=(a)+(c)-(d)-(e)-(-f)+(-g)	
4133/0	Contributo statale decreto Ministero Sviluppo Economico 10 lug 2019 per efficientamento energetico palazzo Municipale (cap.4133-1/IJ)	4133/0	Progettazione lavori efficientamento energetico palazzo Municipale (cap.4133/E)	0,00	0,00	0,00	0,00	0,00	0,00	0,00	0,00	0,00	
4133/0	Contributo statale decreto Ministero Sviluppo Economico 10 lug 2019 per efficientamento energetico palazzo Municipale (cap.4133-1/IJ)	4133/1	lavori efficientamento energetico palazzo Municipale (cap.4133/E)	0,00	0,00	0,00	0,00	0,00	0,00	0,00	0,00	0,00	
4140/0	Contributo decreto Interministeriale MIT-MEF N 400 del 03/09/2019(cap.4140-41-40.1/IJ)	4140/1	Contributo Decreto Interministeriale MIT-MEF N 400 DEL 03 SETT.2019-Maintenance e straordinaria strutture pubbliche comunali e abbattimento barriere architettoniche	0,00	0,00	0,00	0,00	0,00	0,00	0,00	0,00	0,00	
<b>Totale vincoli derivanti da finanziamenti (I/3)</b>				<b>19.967,66</b>	<b>5.064,13</b>	<b>0,00</b>	<b>0,00</b>	<b>5.064,13</b>	<b>0,00</b>	<b>0,00</b>	<b>0,00</b>	<b>14.903,52</b>	
<b>Vincoli formalmente attribuiti dall'ente</b>				<b>0,00</b>	<b>0,00</b>	<b>0,00</b>	<b>0,00</b>	<b>0,00</b>	<b>0,00</b>	<b>0,00</b>	<b>0,00</b>	<b>0,00</b>	
<b>Totale vincoli formalmente attribuiti dall'ente (I/4)</b>				<b>0,00</b>	<b>0,00</b>	<b>0,00</b>	<b>0,00</b>	<b>0,00</b>	<b>0,00</b>	<b>0,00</b>	<b>0,00</b>	<b>0,00</b>	
<b>Altri vincoli</b>				<b>0,00</b>	<b>0,00</b>	<b>0,00</b>	<b>0,00</b>	<b>0,00</b>	<b>0,00</b>	<b>0,00</b>	<b>0,00</b>	<b>0,00</b>	
<b>Totale altri vincoli (I/5)</b>				<b>0,00</b>	<b>0,00</b>	<b>0,00</b>	<b>0,00</b>	<b>0,00</b>	<b>0,00</b>	<b>0,00</b>	<b>0,00</b>	<b>0,00</b>	
<b>TOTALE RISORSE VINCOLATE (I=I1+I2+I3+I4+I5)</b>				<b>160.662,30</b>	<b>89.874,02</b>	<b>101.100,06</b>	<b>153.679,56</b>	<b>25.942,04</b>	<b>7.300,00</b>	<b>0,00</b>	<b>0,00</b>	<b>11.352,48</b>	<b>74.840,76</b>
<b>Totale quote accantonate riguardanti le risorse vincolate da legge (m/1)</b>													
<b>Totale quote accantonate riguardanti le risorse vincolate da trasferimenti (m/2)</b>													

**ELENCO ANALITICO DELLE RISORSE VINCOLATE NEL RISULTATO DI AMMINISTRAZIONE (\*)**  
**2019**

Capitolo di entrata	Descrizione	Capitolo di spesa	Descrizione	Risorse vincolate nel risultato di amministrazione al 1/1/2019 (a)	Risorse vincolate applicate al bilancio dell'esercizio 2019 (b)	Entrate vincolate accertate nell'esercizio 2019 (c)	Impegni esercizio 2019 finanziati da entrate vincolate accertate nell'esercizio o da quote vincolate del risultato di amministrazione (d)	Fondo pluriennale vincolato al 31/12/2019 finanziato da entrate vincolate accertate nell'esercizio o da quote vincolate del risultato di amministrazione (e)	Cancellazione di residui attivi vincolati o eliminazione del vincolo su quote di risultato di amministrazione (+) e cancellazione di residui passivi finanziati da risorse vincolate (-) (gestione dei residui) (f)	Cancellazione nell'esercizio 2019 di impegni finanziati dal fondo pluriennale vincolato dopo l'approvazione del rendiconto dell'esercizio 2019 non reimpegnati nell'esercizio 2019 (g)	Risorse vincolate nel bilancio al 31/12/2019 (h)=(b)+(c)-(d)-(e)+(g)	Risorse vincolate nel risultato di amministrazione al 31/12/2019 (i)=(a)+(c)-(d)-(e)-(f)+(g)
4140/0	PALAZZO MUNICIPALE E EX SCUOLA MATERNA E BIBLIOTECA COMUNALE (CAP 4132/U)	4140/0	BIBLIOTECA COMUNALE(CAP 4132/U)	0,00	0,00	0,00	0,00	0,00	0,00	0,00	0,00	0,00
4211/0	Contributo decreto Interministeriale MIT-MEF N.400 del 03/09/2019(cap.4140-4140.1/U)	4211/0	Contributo Decreto Interministeriale MIT-MEF N.400 DEL 03 SETT 2019-Manutenzione e straordinaria strade e illuminazione pubblica(CAP 4140/E)	0,00	0,00	0,00	0,00	0,00	0,00	0,00	0,00	0,00
	Finanziamento Regionale investimenti EELL - DDG 422/2018-cap.4211/u		Interventi patrimonio culturale - DDG 422/2018 - CAP.4211	0,00	0,00	0,00	0,00	0,00	0,00	0,00	0,00	0,00
<b>Totale vincoli derivanti da trasferimenti (I2)</b>				<b>7.654,00</b>	<b>7.654,00</b>	<b>97.425,39</b>	<b>63.823,67</b>	<b>20.877,91</b>	<b>0,00</b>	<b>0,00</b>	<b>377,81</b>	<b>377,81</b>
<b>Vincoli derivanti da finanziamenti</b>												
	mutui avanzo da economia negoziatazione mutui	10301/0	mutui INTERVENTI MANUTENZIONE FONTANA DEL TOCCO(AVANZO QUOTA CAPITALE RINEGOZIAZIONE MUTUI)	14.903,52 5.064,13	0,00 5.064,13	0,00 0,00	0,00 0,00	0,00 5.064,13	0,00 0,00	0,00 0,00	0,00 0,00	14.903,52 0,00
4132/0	CONTRIBUTO ERARIALE SPESE PROGETTAZIONE OO PP -PROGETTAZIONE ADEGUAMENTO ANTISISMICO PALAZZO MUNICIPALE E EX SCUOLA MATERNA E BIBLIOTECA COMUNALE (CAP 4132/U)	4132/0	SPESE PROGETTAZIONE OO PP -PROGETTAZIONE ADEGUAMENTO ANTISISMICO PALAZZO MUNICIPALE(CAP 4132/E)	0,00	0,00	0,00	0,00	0,00	0,00	0,00	0,00	0,00

**ELENCO ANALITICO DELLE RISORSE VINCOLATE NEL RISULTATO DI AMMINISTRAZIONE (\*)**  
**2019**

Capitolo di entrata	Descrizione	Capitolo di spesa	Descrizione	(a)	(b)	(c)	(d)	(e)	(f)	(g)	Risorse vincolate nel bilancio al 31/12/2019	Risorse vincolate nel risultato di amministrazione al 31/12/2019
				(a)	(b)	(c)	(d)	(e)	(f)	(g)	(h)=(b)+(c)-(d) -(e)+(g)	(i)=(a)+(c) -(d)-(e)-(f)+(g)
40400	RIMBORSO SPESE ANTICIPATE PER PROGETTAZIONE E RELAZIONE GEOLOGICA OPERE CONSOLIDAMENTO CENTRO ABITATO(CAP 4040-CA P 4041/U)	4040/0	SPESE PROGETTAZIONE E RELAZIONE GEOLOGICA OPERE CONSOLIDAMENTO ZONA TORRE - MARGI (CAP 4040/E)	0,00	0,00	0,00	0,00	0,00	0,00	0,00	0,00	0,00
4131/0	Contributo statale L.145/2018 art. 1 co. 107 per investimenti per messa in sicurezza scuole, strade, edifici pubblici e patrimonio comunale (cap 4131-4131.1-4131.2/U)	4131/0	Contributo statale L.145/2018 art. 1 co. 107 per investimenti per messa in sicurezza scuole (cap 4131/E)	0,00	0,00	9 957,39	9 601,22	0,00	0,00	0,00	356,17	356,17
4131/0	Contributo statale L.145/2018 art. 1 co. 107 per investimenti per messa in sicurezza scuole, strade, edifici pubblici e patrimonio comunale (cap 4131-4131.1-4131.2/U)	4131/1	Contributo statale L.145/2018 art. 1 co. 107 per investimenti per messa in sicurezza strade (CAP 4130/E)	0,00	0,00	28 000,00	22 403,72	5 588,95	0,00	0,00	7,33	7,33
4131/0	Contributo statale L.145/2018 art. 1 co. 107 per investimenti per messa in sicurezza scuole, strade, edifici pubblici e patrimonio comunale (cap 4131-4131.1-4131.2/U)	4131/2	Contributo statale L.145/2018 art. 1 co. 107 per investimenti per messa in sicurezza casa riposo Villa Maria (cap.4131/E)	0,00	0,00	12 000,00	11 985,69	0,00	0,00	0,00	14,31	14,31
4132/0	CONTRIBUTO ERARIALE SPESE PROGETTAZIONE OO PP-PROGETTAZIONE ADEGUAMENTO ANTISISMICO	4132/1	SPESE PROGETTAZIONE OO PP-PROGETTAZIONE ADEGUAMENTO ANTISISMICO EX SCUOLA MATERNA E	0,00	0,00	0,00	0,00	0,00	0,00	0,00	0,00	0,00

**ELENCO ANALITICO DELLE RISORSE VINCOLATE NEL RISULTATO DI AMMINISTRAZIONE (\*)**  
2019

Capitolo di entrata	Descrizione	Capitolo di spesa	Descrizione	(a)	(b)	(c)	(d)	(e)	(f)	(g)	(h)=(b)+(c)-(d)- -(e)+(g)	(i)=(a)-(c)- -(d)-(e)+(g)
				Risorse vincolate nel risultato di amministrazione al 31/12/2019	Risorse vincolate applicate al bilancio dell'esercizio 2019	Entrate vincolate accertate nell'esercizio 2019	Impegni esercizio 2019 finanziati da entrate vincolate accertate nell'esercizio o da quote vincolate del risultato di amministrazione	Fondo pluriennale vincolato al 31/12/2019 finanziato da entrate vincolate accertate nell'esercizio o da quote vincolate del risultato di amministrazione	Cancellazione di residui attivi vincolati o eliminazione del vincolo su quote di risultato di amministrazione (*) e cancellazione di residui passivi finanziati da risorse vincolate (-) (gestione dei residui)	Cancellazione nell'esercizio 2019 di impegni finanziati dal fondo pluriennale vincolato dopo l'approvazione dell'esercizio 2018 non reimpegnati nell'esercizio 2019	Risorse vincolate nel bilancio al 31/12/2019	Risorse vincolate nel risultato di amministrazione al 31/12/2019
205/1	ARCHITETTONICHE EDIFICI PRIVATI (CAP.2048/E)	1425/0	ARCHITETTONICHE EDIFICI PRIVATI (CAP.2048/E)	0,00	0,00	7.689,27	7.689,27	0,00	0,00	0,00	0,00	0,00
205/0	Assegnazione borse di studio legge 62 del 10.03.2000 (Cap. 1425/Uschia)	1488/1	BORSE DI STUDIO LEGGE 10.03.2000 N.62 (Cap. 2051/1 - Entrate)	0,00	0,00	3.000,00	3.000,00	0,00	0,00	0,00	0,00	0,00
2082/0	CONTRIBUTO DELLA REGIONE PER ACQUISTO LIBRI PER LA BIBLIOTECA (CAP.1488/USCITA)	1581/0	Utilizzo contributo regionale per acquisto libri per la biblioteca comunale (Cap. 2054/E)	0,00	0,00	0,00	0,00	0,00	0,00	0,00	0,00	0,00
2250/0	ASSEGNAZIONE SOMME PER P.A.E.S. - PATTO DEI SINDACI -DDG N.413 DEL 04/10/2013-CAP.1581/USCITA	2250/0	SPESA REDAZIONE P.A.E.S. (PATTO DEI SINDACI)-DDG 413/04.10.2013-CAP.2082/ENTRATA	0,00	0,00	4.996,32	4.996,32	0,00	0,00	0,00	0,00	0,00
4037/0	CONTRIBUTI REGIONALE PROMOZIONE TURISTICA E VALORIZZAZIONE DEL TERRITORIO MONTANO (CAP.2250/USCITE)	4037/0	CONTRIBUTO REGIONALE PROMOZIONE TURISTICA E VALORIZZAZIONE DEL TERRITORIO MONTANO (CAP.2250/ENTRATA)	0,00	0,00	0,00	0,00	0,00	0,00	0,00	0,00	0,00
4037/1	CONTRIBUTI ADEGUAMENTO PLESSO SCOLASTICO IST COMPRESIVO VIA PROFETA NORMATIVA ANTINCENDIO (CAP.4037-1U)	4037/1	VALUTAZIONE RISCHIO SISMICO EDIFICI SCOLASTICI (CAP.4037/E)	0,00	0,00	0,00	0,00	0,00	0,00	0,00	0,00	0,00
			ADEGUAMENTO PLESSO SCOLASTICO IST COMPRESIVO VIA PROFETA NORMATIVA ANTINCENDIO (CAP.4037-1U)	0,00	0,00	0,00	0,00	0,00	0,00	0,00	0,00	0,00

ELENCO ANALITICO DELLE RISORSE VINCOLATE NEL RISULTATO DI AMMINISTRAZIONE (\*)  
2019

Capitolo di entrata	Descrizione	Capitolo di spesa	Descrizione	(a)	(b)	(c)	(d)	(e)	(f)	(g)	(h)=(b)+(c)-(d)- -(f)+(g)	(i)=(a)+(c)- -(d)-(f)+(g)
<b>Vincoli derivanti dalla legge</b>												
	FONDI STATALI SPESE DI INVESTIMENTO		FONDI STATALI SPESE DI INVESTIMENTO	2.681,16	0,00	0,00	0,00	0,00	0,00	0,00	0,00	2.681,16
	FONDI STATALI SPESE CORRENTI		FONDI STATALI SPESE CORRENTI	1.048,63	0,00	0,00	0,00	0,00	0,00	0,00	0,00	1.048,63
	FONDI L.R. 38/78 (Terremoto)		FONDI L.R. 38/78 (Terremoto)	25.988,44	0,00	0,00	0,00	0,00	0,00	0,00	0,00	25.988,44
3009/0	CCDI ANNO 2018		CCDI ANNO 2018	77.155,89	77.155,89	0,00	69.855,89	0,00	7.300,00	0,00	7.300,00	0,00
	PROVENTI OBLAZIONE CODICE DELLA STRADA (Cap. 192/8/Scia)	1928/0	INTERVENTI VIABILITA' DERIVANTI DALLE OBLAZIONI AL CODICE DELLA STRADA-ART.208 NUOVO COD. DELLA STRADA	26.166,53	0,00	3.674,67	0,00	0,00	0,00	0,00	3.674,67	29.841,20
<b>Totale vincoli derivanti dalla legge (i/1)</b>				<b>133.040,85</b>	<b>77.155,89</b>	<b>3.674,67</b>	<b>69.855,89</b>	<b>0,00</b>	<b>7.300,00</b>	<b>0,00</b>	<b>10.974,67</b>	<b>58.559,43</b>
<b>Vincoli derivanti da trasferimenti</b>												
	AVANZO DA TRASFERIMENTI		ASSEGNAZIONE BORSE DI STUDIO LEGGE 10/03/2000 N.62-APPLICAZIONE AVANZO	7.654,00	7.654,00	0,00	7.654,00	0,00	0,00	0,00	0,00	0,00
2020/1	CONTRIBUTO PROGETTO IMPLEMENTAZIONE ASILO NIDO COMUNALE (CAP. 2020.1/E)	1777/1	PROGETTO IMPLEMENTAZIONE SERVIZIO ASILO NIDO COMUNALE (CAP. 2020.1/E)	0,00	0,00	23.450,70	8.161,74	15.288,96	0,00	0,00	0,00	0,00
204/10	Contributo regionale Digitalizzazione Comune (Cap. 2041 e 2041 art. 1/UScia)	204/10	Utilizzo Contributo Regionale Digitalizzazione Comune (Cap. 2041/Entrate)	0,00	0,00	0,00	0,00	0,00	0,00	0,00	0,00	0,00
2048/0	LEGGE 13/1989 ART. 10 FONDO SPECIALE ELIMINAZIONE E SUPERAMENTO BARRIERE	2048/0	LEGGE 13/1989 ART. 10 FONDO SPECIALE ELIMINAZIONE E SUPERAMENTO BARRIERE	0,00	0,00	8.331,71	8.331,71	0,00	0,00	0,00	0,00	0,00

**ELENCO ANALITICO DELLE RISORSE ACCANTONATE NEL RISULTATO DI AMMINISTRAZIONE (\*)  
2019**

Capitolo di spesa	Descrizione	Risorse accantonate al 1/1/2019 (a)	Risorse accantonate applicate al bilancio dell'esercizio 2019 (con segno -) (b)	Risorse accantonate stanziare nella spesa del bilancio dell'esercizio 2019 (c)	Variazione degli accantonamenti effettuata in sede di rendiconto (con segno +/-) (d)	Risorse accantonate nel risultato di amministrazione al 31/12/2019 (e) = (a) + (b) + (c) + (d)

(\*) I fondi di riserva e i fondi speciali non confluiscono nella quota accantonata del risultato di amministrazione.

**ELENCO ANALITICO DELLE RISORSE ACCANTONATE NEL RISULTATO DI AMMINISTRAZIONE (\*)**  
**2019**

Capitolo di spesa	Descrizione	Risorse accantonate al 1/1/2019 (a)	Risorse accantonate applicate al bilancio dell'esercizio 2019 (con segno -) (b)	Risorse accantonate stanziata nella spesa del bilancio dell'esercizio 2019 (c)	Variazione degli accantonamenti effettuata in sede di rendiconto (con segno +/-) (d)	Risorse accantonate nel risultato di amministrazione al 31/12/2019 (e)=(a)+(b)+(c)+(d)
<b>Fondo anticipazioni liquidità</b>						
<b>Totale Fondo anticipazioni liquidità</b>		<b>0,00</b>	<b>0,00</b>	<b>0,00</b>	<b>0,00</b>	<b>0,00</b>
<b>Fondo perdite società partecipate</b>						
Fondo perdite società partecipate		109.540,27	0,00	0,00	0,00	109.540,27
<b>Totale Fondo perdite società partecipate</b>		<b>109.540,27</b>	<b>0,00</b>	<b>0,00</b>	<b>0,00</b>	<b>109.540,27</b>
<b>Fondo contenzioso</b>						
2163/3 Fondo passività potenziali		6.000,00	0,00	1.500,00	0,00	7.500,00
<b>Totale Fondo contenzioso</b>		<b>6.000,00</b>	<b>0,00</b>	<b>1.500,00</b>	<b>0,00</b>	<b>7.500,00</b>
<b>Fondo crediti di dubbia esigibilità(3)</b>						
2163/2 FONDO CREDITI DUBBIA ESIGIBILITA' parte corrente		1.695.717,38	0,00	105.177,08	0,00	1.800.894,46
<b>Totale Fondo crediti di dubbia esigibilità</b>		<b>1.695.717,38</b>	<b>0,00</b>	<b>105.177,08</b>	<b>0,00</b>	<b>1.800.894,46</b>
<b>Accantonamento residui perenti (solo per le regioni)</b>						
<b>Totale Accantonamento residui perenti (solo per le regioni)</b>		<b>0,00</b>	<b>0,00</b>	<b>0,00</b>	<b>0,00</b>	<b>0,00</b>
<b>Altri accantonamenti(4)</b>						
fondi statali art.63 L. 112/2008 ANNI 2011/2015/2016/2017/2018		175,77	0,00	0,00	0,00	175,77
CCNL 2019-2021		0,00	0,00	0,00	0,00	0,00
fondo rinnovi contrattuali 2019-2021		0,00	0,00	0,00	52.664,08	52.664,08
2163/4 Accantonamento per indennità fine mandato al Sindaco		2.428,87	0,00	1.647,43	0,00	4.076,30
<b>Totale Altri accantonamenti</b>		<b>2.604,64</b>	<b>0,00</b>	<b>1.647,43</b>	<b>52.664,08</b>	<b>56.916,15</b>
<b>TOTALE</b>		<b>1.813.862,29</b>	<b>0,00</b>	<b>108.324,51</b>	<b>52.664,08</b>	<b>1.974.850,88</b>

(\*) Le modalità di compilazione delle singole voci del prospetto sono descritte nel paragrafo 13.7.1 del principio applicato della programmazione.

(1) Indicare con il segno (+) l'utilizzo dei fondi accantonati attraverso l'applicazione in bilancio della corrispondente quota del risultato di amministrazione.  
 (2) Indicare con il segno (-) i maggiori accantonamenti nel risultato di amministrazione effettuati in sede di predisposizione del rendiconto, e con il segno (+) le riduzioni degli accantonamenti effettuati in sede di predisposizione del rendiconto.  
 (3) Con riferimento ai capitoli di bilancio riguardanti il FCDE, devono essere preliminarmente valorizzate le colonne (a) e (e) nelle quali devono essere indicate rispettivamente le quote accantonate nel risultato di amministrazione degli esercizi 2018 e 2019 determinate nel rispetto dei principi contabili. Successivamente sono valorizzati gli importi di cui alla lettera (b), che corrispondono alla quota del risultato di amministrazione applicata al bilancio N per le rispettive quote del FCDE.  
 Se l'importo della colonna (e) è minore della somma algebrica delle colonne (a) e (b), la differenza è iscritta con il segno (-) nella colonna (d).  
 Se l'importo della colonna (e) è maggiore della somma algebrica delle colonne (a) e (b), la differenza è iscritta con il segno (+) nella colonna (d).  
 Se lo stanziamento di bilancio non è capiente la differenza è iscritta nella colonna (d) con il segno (-).



## PROSPETTO DIMOSTRATIVO DEL RISULTATO DI AMMINISTRAZIONE ANNO 2019

		GESTIONE		
		RESIDUI	COMPETENZA	TOTALE
Fondo di cassa al 1° gennaio				497.125,77
RISCOSSIONI	(+)	665.890,69	3.486.451,12	4.152.341,81
PAGAMENTI	(-)	364.848,30	3.518.049,44	3.882.897,74
SALDO DI CASSA AL 31 DICEMBRE	(=)			766.569,84
PAGAMENTI per azioni esecutive non regolarizzate al 31 dicembre	(-)			0,00
FONDO DI CASSA AL 31 DICEMBRE	(=)			766.569,84
RESIDUI ATTIVI	(+)	2.605.178,60	754.469,52	3.359.648,12
<i>di cui derivanti da accertamenti di tributi effettuati sulla base della stima del dipartimento delle finanze</i>				0,00
RESIDUI PASSIVI	(-)	120.527,66	570.388,99	690.916,65
FONDO PLURIENNALE VINCOLATO PER SPESE CORRENTI <sup>(1)</sup>	(-)			291.524,90
FONDO PLURIENNALE VINCOLATO PER SPESE IN C.TO CAPITALE <sup>(1)</sup>	(-)			618.456,27
FONDO PLURIENNALE VINCOLATO PER ATTIVITÀ FINANZIARIE <sup>(1)</sup>	(-)			0,00
RISULTATO DI AMMINISTRAZIONE AL 31 DICEMBRE 2019 (A) <sup>(2)</sup>	(=)			2.525.320,14
<b>Composizione del risultato di amministrazione al 31 dicembre 2019</b>				
<b>Parte accantonata <sup>(3)</sup></b>				
Fondo crediti di dubbia esazione al 31/12/2019 <sup>(4)</sup>				1.800.894,46
Accantonamento residui perenti al 31/12/2019 (solo per le regioni) <sup>(5)</sup>				0,00
Fondo anticipazioni liquidità				0,00
Fondo perdite società partecipate				109.540,27
Fondo contenzioso				7.500,00
Altri accantonamenti				56.916,15
			<b>Totale parte accantonata (B)</b>	<b>1.974.850,88</b>
<b>Parte vincolata</b>				
Vincoli derivanti da leggi e dai principi contabili				59.559,43
Vincoli derivanti da trasferimenti				377,81
Vincoli derivanti da contrazione di mutui				14.903,52
Vincoli formalmente attribuiti dall'ente				0,00
Altri vincoli da specificare				0,00
			<b>Totale parte vincolata (C)</b>	<b>74.840,76</b>
			<b>Totale parte destinata agli investimenti (D)</b>	<b>14.238,60</b>
			<b>Totale parte disponibile (E)=(A)-(B)-(C)-(D)</b>	<b>461.389,90</b>
			<b>F) di cui Disavanzo da debito autorizzato e non contratto <sup>(6)</sup></b>	<b>0,00</b>
<b>Se E è negativo, tale importo è iscritto tra le spese del bilancio di previsione come disavanzo da ripianare <sup>(6)</sup></b>				

(1) Indicare l'importo del fondo pluriennale vincolato risultante dal conto del bilancio (in spesa).

(2) Se negativo, le regioni indicano in nota la quota del disavanzo corrispondente al debito autorizzato e non contratto, distintamente da quella derivante dalla gestione ordinaria.

(3) Non comprende il fondo pluriennale vincolato.

(4) Indicare l'importo del Fondo crediti di dubbia esigibilità risultante dall'allegato 8 c)

(5) Solo per le regioni Indicare l'importo dell'accantonamento per residui perenti al 31 dicembre 2019

(6) Solo per le Regioni e le Province autonome. In caso di risultato negativo, le regioni iscrivono nel passivo del bilancio distintamente il disavanzo di amministrazione da ripianare (lettera E al netto della lettera F) e il disavanzo derivante da debito autorizzato e non contratto (lettera F).

## STATO PATRIMONIALE - PASSIVO

STATO PATRIMONIALE (PASSIVO)		Anno	Anno - 1	riferimento art.2424 CC	riferimento DM 26/4/95
<b>CONTI D'ORDINE</b>					
	1) Impegni su esercizi futuri				
	2) Beni di terzi in uso				
	3) Beni dati in uso a terzi				
	4) Garanzie prestate a amministrazioni pubbliche				
	5) Garanzie prestate a imprese controllate				
	6) Garanzie prestate a imprese partecipate				
	7) Garanzie prestate a altre imprese				
	<b>TOTALE CONTI D'ORDINE</b>				

(1) con separata indicazione degli importi esigibili oltre l'esercizio successivo.

(2) non comprende i debiti derivanti dall'attività di sostituto di imposta. I debiti derivanti da tale attività sono considerati nelle voci 5 a) e b)

## STATO PATRIMONIALE - PASSIVO

STATO PATRIMONIALE (PASSIVO)		Anno	Anno - 1	riferimento art.2424 CC	riferimento DM 28/4/95
<b>A) PATRIMONIO NETTO</b>					
I	Fondo di dotazione	6.788.745,96		AI	AI
II	Riserve	293.086,92			
a	<i>da risultato economico di esercizi precedenti</i>			AIV, AV, AVI, AVII, AVII	AIV, AV, AVI, AVII, AVII
b	<i>da capitale</i>			AII, AIII	AII, AIII
c	<i>da permessi di costruire</i>	12.610,99		AIX	AIX
d	<i>riserve indisponibili per beni demaniali e patrimoniali indisponibili e per i beni culturali</i>	280.475,93			
e	<i>altre riserve indisponibili</i>				
III	Risultato economico dell'esercizio			AIX	AIX
<b>TOTALE PATRIMONIO NETTO (A)</b>		<b>7.081.832,88</b>			
<b>B) FONDI PER RISCHI ED ONERI</b>					
1	Per trattamento di quiescenza			B1	B1
2	Per imposte			B2	B2
3	Altri	173.956,42		B3	B3
<b>TOTALE FONDI RISCHI ED ONERI (B)</b>		<b>173.956,42</b>			
<b>C) TRATTAMENTO DI FINE RAPPORTO</b>					
<b>TOTALE T.F.R. (C)</b>				C	C
<b>D) DEBITI (1)</b>					
1	Debiti da finanziamento	2.251.757,10			
a	<i>prestiti obbligazionari</i>			D1e D2	D1
b	<i>v/ altre amministrazioni pubbliche</i>				
c	<i>verso banche e tesoriere</i>			D4	D3 e D4
d	<i>verso altri finanziatori</i>	2.251.757,10		D5	
2	Debiti verso fornitori	388.594,44		D7	D6
3	Acconti			D6	D5
4	Debiti per trasferimenti e contributi	76.070,36			
a	<i>enti finanziati dal servizio sanitario nazionale</i>				
b	<i>altre amministrazioni pubbliche</i>	41.097,21			
c	<i>imprese controllate</i>			D9	D8
d	<i>imprese partecipate</i>			D10	D9
e	<i>altri soggetti</i>	34.973,15			
5	Altri debiti	226.251,85		D12,D13, D14	D11,D12, D13
a	<i>tributari</i>	31.301,37			
b	<i>verso istituti di previdenza e sicurezza sociale</i>	15.889,42			
c	<i>per attività svolta per c/terzi (2)</i>				
d	<i>altri</i>	179.061,06			
<b>TOTALE DEBITI (D)</b>		<b>2.942.673,75</b>			
<b>E) RATEI E RISCONTI E CONTRIBUTI AGLI INVESTIMENTI</b>					
I	Ratei passivi			E	E
II	Risconti passivi			E	E
1	Contributi agli investimenti				
a	<i>da altre amministrazioni pubbliche</i>				
b	<i>da altri soggetti</i>				
2	Concessioni pluriennali				
3	Altri risconti passivi				
<b>TOTALE RATEI E RISCONTI (E)</b>					
<b>TOTALE DEL PASSIVO (A+B+C+D+E)</b>		<b>10.198.463,05</b>			

## STATO PATRIMONIALE - ATTIVO

STATO PATRIMONIALE (ATTIVO)		Anno	Anno - 1	riferimento art.2424 CC	riferimento DM 26/4/95
<b>I</b>	<b>C) ATTIVO CIRCOLANTE</b>				
	<u>Rimanenze</u>			<b>CI</b>	<b>CI</b>
	<b>Totale rimanenze</b>				
<b>II</b>	<u>Crediti (2)</u>				
1	Crediti di natura tributaria	250.816,65			
a	Crediti da tributi destinati al finanziamento della sanità				
b	Altri crediti da tributi	250.816,65			
c	Crediti da Fondi perequativi				
2	Crediti per trasferimenti e contributi	341.622,03			
a	verso amministrazioni pubbliche	341.622,03			
b	imprese controllate			<b>CII2</b>	<b>CII2</b>
c	imprese partecipate			<b>CII3</b>	<b>CII3</b>
d	verso altri soggetti				
3	Verso clienti ed utenti	208.857,69		<b>CII1</b>	<b>CII1</b>
4	Altri Crediti	287.967,95		<b>CII5</b>	<b>CII5</b>
a	verso l'erano	119.998,00			
b	per attività svolta per c/terzi	80.898,12			
c	altri	87.071,83			
	<b>Totale crediti</b>	<b>1.089.264,32</b>			
<b>III</b>	<u>Attività finanziarie che non costituiscono immobilizzi</u>				
1	Partecipazioni			<b>CIII1,2,3</b> <b>CIII4,5</b>	<b>CIII1,2,3</b>
2	Altri titoli			<b>CIII6</b>	<b>CIII6</b>
	<b>Totale attività finanziarie che non costituiscono immobilizzi</b>				
<b>IV</b>	<u>Disponibilità liquide</u>				
1	Conto di tesoreria	766.569,84			
a	Istituto tesoriere				<b>CIV1a</b>
b	presso Banca d'Italia	766.569,84			
2	Altri depositi bancari e postali	24.484,78		<b>CIV1</b>	<b>CIV1b,c</b>
3	Denaro e valori in cassa			<b>CIV2,3</b>	<b>CIV2,3</b>
4	Altri conti presso la tesoreria statale intestati all'ente				
	<b>Totale disponibilità liquide</b>	<b>791.054,62</b>			
	<b>TOTALE ATTIVO CIRCOLANTE (C)</b>	<b>1.880.318,94</b>			
	<b>D) RATEI E RISCONTI</b>				
1	Ratei attivi			<b>D</b>	<b>D</b>
2	Risconti attivi			<b>D</b>	<b>D</b>
	<b>TOTALE RATEI E RISCONTI (D)</b>				
	<b>TOTALE DELL'ATTIVO (A+B+C+D)</b>	<b>10.198.463,06</b>			


(1) con separata indicazione degli importi esigibili entro l'esercizio successivo.

(2) con separata indicazione degli importi esigibili oltre l'esercizio successivo.

(3) con separata indicazione degli importi relativi a beni indisponibili.

## STATO PATRIMONIALE - ATTIVO

STATO PATRIMONIALE (ATTIVO)		Anno	Anno - 1	riferimento art.2424 CC	riferimento DM 26/4/95
	<b>A) CREDITI vs. LO STATO ED ALTRE AMMINISTRAZIONI PUBBLICHE PER LA PARTECIPAZIONE AL FONDO DI DOTAZIONE</b>			<b>A</b>	<b>A</b>
	<b>TOTALE CREDITI vs PARTECIPANTI (A)</b>				
	<b>B) IMMOBILIZZAZIONI</b>				
	<b>Immobilizzazioni immateriali</b>			<b>B1</b>	<b>B1</b>
I	1 Costi di impianto e di ampliamento			<b>B11</b>	<b>B11</b>
	2 Costi di ricerca sviluppo e pubblicità			<b>B12</b>	<b>B12</b>
	3 Diritti di brevetto ed utilizzazione opere dell'ingegno			<b>B13</b>	<b>B13</b>
	4 Concessioni, licenze, marchi e diritti simile			<b>B14</b>	<b>B14</b>
	5 Avviamento			<b>B15</b>	<b>B15</b>
	6 Immobilizzazioni in corso ed acconti			<b>B16</b>	<b>B16</b>
	9 Altre			<b>B17</b>	<b>B17</b>
	<b>Totale immobilizzazioni immateriali</b>				
	<b>Immobilizzazioni materiali (3)</b>				
II	1 Beni demaniali	280.475,93			
	1.1 Terreni				
	1.2 Fabbricati				
	1.3 Infrastrutture				
	1.9 Altri beni demaniali	280.475,93			
III	2 Altre immobilizzazioni materiali (3)	5.742.612,87			
	2.1 Terreni	301.949,62		<b>B111</b>	<b>B111</b>
	a di cui in leasing finanziario				
	2.2 Fabbricati	5.217.647,97			
	a di cui in leasing finanziario				
	2.3 Impianti e macchinari			<b>B112</b>	<b>B112</b>
	a di cui in leasing finanziario				
	2.4 Attrezzature industriali e commerciali	104,17		<b>B113</b>	<b>B113</b>
	2.5 Mezzi di trasporto				
	2.6 Macchine per ufficio e hardware	57,29			
	2.7 Mobili e arredi	2,66			
	2.8 Infrastrutture				
	2.99 Altri beni materiali	222.851,16			
	3 Immobilizzazioni in corso ed acconti	2.295.055,31		<b>B115</b>	<b>B115</b>
	<b>Totale immobilizzazioni materiali</b>	<b>8.318.144,11</b>			
IV	<b>Immobilizzazioni Finanziarie (1)</b>				
	1 Partecipazioni in			<b>B111</b>	<b>B111</b>
	a imprese controllate			<b>B111a</b>	<b>B111a</b>
	b imprese partecipate			<b>B111b</b>	<b>B111b</b>
	c altri soggetti				
	2 Crediti verso			<b>B112</b>	<b>B112</b>
	a altre amministrazioni pubbliche			<b>B112a</b>	<b>B112a</b>
	b imprese controllate			<b>B112b</b>	<b>B112b</b>
	c imprese partecipate			<b>B112c</b>	<b>B112c</b>
	d altri soggetti			<b>B112d</b>	<b>B112d</b>
	3 Altri titoli			<b>B113</b>	
	<b>Totale immobilizzazioni finanziarie</b>				
	<b>TOTALE IMMOBILIZZAZIONI (B)</b>	<b>8.318.144,11</b>			



**VERIFICA EQUILIBRI**  
*(solo per gli Enti locali)*  
**2019**

EQUILIBRIO ECONOMICO-FINANZIARIO		COMPETENZA 2019 (ACCERTAMENTI E IMPEGNI IMPUTATI ALL'ESERCIZIO)
S1) Entrate Titolo 5.02 per Riscossione crediti di breve termine	(+)	0,00
S2) Entrate Titolo 5.03 per Riscossione crediti di medio-lungo termine	(+)	0,00
T) Entrate Titolo 5.04 relative a Altre entrate per riduzione di attività finanziarie	(+)	0,00
X1) Spese Titolo 3.02 per Concessione crediti di breve termine	(-)	0,00
X2) Spese Titolo 3.03 per Concessione crediti di medio-lungo termine	(-)	0,00
Y) Spese Titolo 3.04 per Altre spese per incremento di attività finanziarie	(-)	0,00
<b>W1) RISULTATO DI COMPETENZA (W1=O1+Z1+S1+S2+T-X1-X2-Y)</b>		<b>546.841,64</b>
- Risorse accantonate stanziare nel bilancio dell'esercizio 2019	(-)	108.324,51
- Risorse vincolate nel bilancio	(-)	11.352,48
<b>W2) EQUILIBRIO DI BILANCIO</b>		<b>427.164,65</b>
- Variazioni accantonamenti effettuata in sede di rendiconto (+)/(-)	(-)	52.664,08
<b>W3) EQUILIBRIO COMPLESSIVO</b>		<b>374.500,57</b>

**Saldo corrente ai fini della copertura degli investimenti pluriennali:**

O1) Risultato di competenza di parte corrente		541.367,22
Utilizzo risultato di amministrazione per il finanziamento di spese correnti (H)	(-)	301.483,56
Entrate non ricorrenti che non hanno dato copertura a impegni	(-)	0,00
- Risorse accantonate di parte corrente stanziare nel bilancio dell'esercizio 2019 <sup>(1)</sup>	(-)	108.324,51
- Variazioni accantonamenti di parte corrente effettuata in sede di rendiconto (+)/(-) <sup>(2)</sup>	(-)	52.664,08
- Risorse vincolate di parte corrente nel bilancio <sup>(3)</sup>	(-)	10.974,67
<b>Equilibrio di parte corrente ai fini della copertura degli investimenti pluriennali</b>		<b>67.920,40</b>

A) Indicare l'importo iscritto in entrata del conto del bilancio alla corrispondente voce riguardante il fondo pluriennale vincolato.

C) Si tratta delle entrate in conto capitale relative ai soli contributi agli investimenti destinati al rimborso prestiti corrispondenti alla voce del piano dei conti finanziario con codifica E.4.02.06.00.000.

D1) Indicare l'importo complessivo delle voci relative al corrispondente fondo pluriennale vincolato risultante in spesa del conto del bilancio.

E) Si tratta delle spese del titolo 2 per trasferimenti in conto capitale corrispondenti alla voce del piano dei conti finanziario con codifica U.2.04.00.00.000.

Q) Indicare l'importo iscritto in entrata del conto del bilancio alla corrispondente voce riguardante il fondo pluriennale vincolato.

S1) Si tratta delle entrate del titolo 5 limitatamente alle riscossione crediti di breve termine corrispondenti alla voce del piano dei conti finanziario con codifica E.5.02.00.00.000.

S2) Si tratta delle entrate del titolo 5 limitatamente alle riscossione crediti di medio-lungo termine corrispondenti alla voce del piano dei conti finanziario con codifica E.5.03.00.00.000.

T) Si tratta delle entrate del titolo 5 limitatamente alle altre entrate per riduzione di attività finanziarie corrispondenti alla voce del piano dei conti finanziario con codifica E.5.04.00.00.000.

U1) Indicare l'importo complessivo delle voci relative al corrispondente fondo pluriennale vincolato risultante in spesa del conto del bilancio.

X1) Si tratta delle spese del titolo 3 limitatamente alle concessione crediti di breve termine corrispondenti alla voce del piano dei conti finanziario con codifica U.3.02.00.00.000.

X2) Si tratta delle spese del titolo 3 limitatamente alle concessione crediti di medio-lungo termine corrispondenti alla voce del piano dei conti finanziario con codifica U.3.03.00.00.000.

Y) Si tratta delle spese del titolo 3 limitatamente alle altre spese per incremento di attività finanziarie corrispondenti alla voce del piano dei conti finanziario con codifica U.3.04.00.00.000.

(1) Inserire la quota corrente del totale della colonna c) dell'allegato a/1 "Elenco analitico delle risorse accantonate nel risultato di amministrazione"

(2) Inserire la quota corrente del totale della colonna d) dell'allegato a/1 "Elenco analitico delle risorse accantonate nel risultato di amministrazione" al netto dell'accantonamento al Fondo anticipazioni di liquidità, già considerato ai fini della determinazione.

(3) Inserire l'importo della quota corrente della prima colonna della riga n) dell'allegato a/2 "Elenco analitico delle risorse vincolate nel risultato di amministrazione"

**VERIFICA EQUILIBRI**  
**(solo per gli Enti locali)**  
**2019**

EQUILIBRIO ECONOMICO-FINANZIARIO		COMPETENZA 2019 (ACCERTAMENTI E IMPEGNI IMPUTATI ALL'ESERCIZIO)
P) Utilizzo avanzo di amministrazione per spese di investimento	(+)	193.162,13
Q) Fondo pluriennale vincolato per spese in conto capitale iscritto in entrata	(+)	509.319,40
R) Entrate Titoli 4.00 – 5.00 – 6.00	(+)	155.860,05
C) Entrate Titolo 4.02.06 – Contributi agli investimenti direttamente destinati al rimborso dei prestiti da amministrazioni pubbliche	(-)	0,00
I) Entrate di parte capitale destinate a spese correnti in base a specifiche disposizioni di legge o dei principi contabili	(-)	0,00
S1) Entrate Titolo 5.02 per Riscossione crediti di breve termine	(-)	0,00
S2) Entrate Titolo 5.03 per Riscossione crediti di medio-lungo termine	(-)	0,00
T) Entrate Titolo 5.04 relative a Altre entrate per riduzione di attività finanziarie	(-)	0,00
L) Entrate di parte corrente destinate a spese di investimento in base a specifiche disposizioni di legge o dei principi contabili	(+)	3.000,00
M) Entrate da accensione di prestiti destinate a estinzione anticipata dei prestiti	(-)	0,00
U) Spese Titolo 2.00 – Spese in conto capitale	(-)	237.410,89
U1) Fondo pluriennale vincolato in c/capitale (di spesa)	(-)	618.456,27
V) Spese Titolo 3.01 per Acquisizioni di attività finanziarie	(-)	0,00
E) Spese Titolo 2.04 – Trasferimenti in conto capitale	(+)	0,00
<b>Z1) RISULTATO DI COMPETENZA IN C/CAPITALE (Z1=P+Q+R-C-I-S1-S2-T+L-M-U-U1-V+E)</b>		<b>5.474,42</b>
– Risorse accantonate in c/capitale stanziare nel bilancio dell'esercizio 2019	(-)	0,00
– Risorse vincolate in c/capitale nel bilancio	(-)	377,81
<b>Z2) EQUILIBRIO DI BILANCIO IN C/CAPITALE</b>		<b>5.096,61</b>
– Variazioni accantonamenti in c/capitale effettuata in sede di rendiconto (+)/(-)	(-)	0,00
<b>Z3) EQUILIBRIO COMPLESSIVO IN CAPITALE</b>		<b>5.096,61</b>

**VERIFICA EQUILIBRI**  
*(solo per gli Enti locali)*  
**2019**

EQUILIBRIO ECONOMICO-FINANZIARIO		COMPETENZA 2019 (ACCERTAMENTI E IMPEGNI IMPUTATI ALL'ESERCIZIO)
A) Fondo pluriennale vincolato per spese correnti iscritto in entrata	(+)	300.375,51
AA) Recupero disavanzo di amministrazione esercizio precedente	(-)	0,00
B) Entrate titoli 1.00 – 2.00 - 3.00	(+)	3.587.370,02
<i>di cui per estinzione anticipata di prestiti</i>		0,00
C) Entrate Titolo 4.02.06 – Contributi agli investimenti direttamente destinati al rimborso dei prestiti da amministrazioni pubbliche	(+)	0,00
D) Spese Titolo 1.00 – Spese correnti	(-)	3.221.699,91
D1) Fondo pluriennale vincolato di parte corrente (di spesa)	(-)	291.524,90
E) Spese Titolo 2.04 – Altri trasferimenti in conto capitale	(-)	0,00
E1) Fondo pluriennale vincolato di spesa – Titolo 2.04 Altri trasferimenti in conto capitale	(-)	0,00
F1) Spese Titolo 4.00 – Quote di capitale amm.to dei mutui e prestiti obbligazionari	(-)	131.637,06
<i>di cui per estinzione anticipata di prestiti</i>		0,00
F2) Fondo anticipazioni di liquidità	(-)	0,00
<b>G) Somma finale (G=A-AA+B+C-D-D1-E-E1-F1-F2)</b>		<b>242.883,66</b>
<b>ALTRE POSTE DIFFERENZIALI, PER ECCEZIONI PREVISTE DA NORME DI LEGGE E DAI PRINCIPI CONTABILI, CHE HANNO EFFETTO SULL'EQUILIBRIO EX ARTICOLO 162, COMMA 6, DEL TESTO UNICO DELLE LEGGI SULL'ORDINAMENTO DEGLI ENTI LOCALI</b>		
H) Utilizzo avanzo di amministrazione per spese correnti	(+)	301.483,56
<i>di cui per estinzione anticipata di prestiti</i>		0,00
I) Entrate di parte capitale destinate a spese correnti in base a specifiche disposizioni di legge o dei principi contabili	(+)	0,00
<i>di cui per estinzione anticipata di prestiti</i>		0,00
L) Entrate di parte corrente destinate a spese di investimento in base a specifiche disposizioni di legge o dei principi contabili	(-)	3.000,00
M) Entrate da accensione di prestiti destinate a estinzione anticipata dei prestiti	(+)	0,00
<b>O1) RISULTATO DI COMPETENZA DI PARTE CORRENTE (O1=G+H+I-L+M)</b>		<b>541.367,22</b>
– Risorse accantonate di parte corrente stanziare nel bilancio dell'esercizio 2019	(-)	108.324,51
– Risorse vincolate di parte corrente nel bilancio	(-)	10.974,67
<b>O2) EQUILIBRIO DI BILANCIO DI PARTE CORRENTE</b>		<b>422.068,04</b>
– Variazioni accantonamenti di parte corrente effettuata in sede di rendiconto (+)/(-)	(-)	52.664,08
<b>O3) EQUILIBRIO COMPLESSIVO DI PARTE CORRENTE</b>		<b>369.403,96</b>



**QUADRO GENERALE RIASSUNTIVO 2019**


ENTRATE	ACCERTAMENTI	INCASSI	SPESE	IMPEGNI	PAGAMENTI
Fondo di cassa all'inizio dell'esercizio		497.125,77			
Utilizzo avanzo di amministrazione <sup>(1)</sup> di cui Utilizzo Fondo anticipazioni di liquidità	494.645,69 0,00		Disavanzo di amministrazione <sup>(2)</sup>	0,00	
Fondo pluriennale vincolato in parte corrente <sup>(3)</sup>	300.375,51		Disavanzo derivante da debito autorizzato e non contratto ripianato con accensione di prestiti <sup>(4)</sup>	0,00	
Fondo pluriennale vincolato in c/capitale <sup>(5)</sup> di cui Fondo pluriennale vincolato in c/capitale finanziato da debito	509.319,40 0,00				
Fondo pluriennale vincolato per incremento di attività finanziarie <sup>(6)</sup>	0,00				
<b>TITOLO 1 - Entrate correnti di natura tributaria, contributiva e perequativa</b>	<b>1.775.518,74</b>	<b>1.736.175,22</b>	<b>TITOLO 1 - Spese correnti</b>	<b>3.221.699,91</b>	<b>2.986.299,44</b>
<b>TITOLO 2 - Trasferimenti correnti</b>	<b>1.428.986,17</b>	<b>1.370.187,72</b>	<b>Fondo pluriennale vincolato in parte corrente<sup>(3)</sup></b>	<b>297.524,90</b>	
<b>TITOLO 3 - Entrate extratributarie</b>	<b>382.865,11</b>	<b>364.232,18</b>			
<b>TITOLO 4 - Entrate in conto capitale</b>	<b>155.860,05</b>	<b>103.990,69</b>	<b>TITOLO 2 - Spese in conto capitale</b>	<b>237.410,89</b>	<b>271.806,16</b>
<b>TITOLO 5 - Entrate da riduzione di attività finanziarie</b>	<b>0,00</b>	<b>0,00</b>	<b>Fondo pluriennale vincolato in c/capitale<sup>(5)</sup></b> <b>di cui Fondo pluriennale vincolato in c/capitale finanziato da debito</b>	<b>618.456,27</b>	<b>0,00</b>
<b>TITOLO 6 - Accensione di prestiti</b>	<b>3.743.230,07</b>	<b>3.574.585,81</b>	<b>TITOLO 3 - Spese per incremento di attività finanziarie</b> <b>Fondo pluriennale vincolato per attività finanziarie<sup>(6)</sup></b>	<b>0,00</b>	<b>0,00</b>
<b>TITOLO 7 - Anticipazioni da istituto tesoriere/cassiere</b>	<b>0,00</b>	<b>0,00</b>			
<b>TITOLO 8 - Entrate per conto di terzi e partite di giro</b>	<b>497.690,57</b>	<b>497.119,07</b>			
<b>TITOLO 9 - Entrate per conto di terzi e partite di giro</b>	<b>4.240.920,64</b>	<b>4.152.341,81</b>			
<b>TITOLO 10 - Altre entrate</b>	<b>0,00</b>	<b>0,00</b>			
<b>TITOLO 11 - Altre entrate</b>	<b>0,00</b>	<b>0,00</b>			
<b>TITOLO 12 - Altre entrate</b>	<b>0,00</b>	<b>0,00</b>			
<b>TITOLO 13 - Altre entrate</b>	<b>0,00</b>	<b>0,00</b>			
<b>TITOLO 14 - Altre entrate</b>	<b>0,00</b>	<b>0,00</b>			
<b>TITOLO 15 - Altre entrate</b>	<b>0,00</b>	<b>0,00</b>			
<b>TITOLO 16 - Altre entrate</b>	<b>0,00</b>	<b>0,00</b>			
<b>TITOLO 17 - Altre entrate</b>	<b>0,00</b>	<b>0,00</b>			
<b>TITOLO 18 - Altre entrate</b>	<b>0,00</b>	<b>0,00</b>			
<b>TITOLO 19 - Altre entrate</b>	<b>0,00</b>	<b>0,00</b>			
<b>TITOLO 20 - Altre entrate</b>	<b>0,00</b>	<b>0,00</b>			
<b>TITOLO 21 - Altre entrate</b>	<b>0,00</b>	<b>0,00</b>			
<b>TITOLO 22 - Altre entrate</b>	<b>0,00</b>	<b>0,00</b>			
<b>TITOLO 23 - Altre entrate</b>	<b>0,00</b>	<b>0,00</b>			
<b>TITOLO 24 - Altre entrate</b>	<b>0,00</b>	<b>0,00</b>			
<b>TITOLO 25 - Altre entrate</b>	<b>0,00</b>	<b>0,00</b>			
<b>TITOLO 26 - Altre entrate</b>	<b>0,00</b>	<b>0,00</b>			
<b>TITOLO 27 - Altre entrate</b>	<b>0,00</b>	<b>0,00</b>			
<b>TITOLO 28 - Altre entrate</b>	<b>0,00</b>	<b>0,00</b>			
<b>TITOLO 29 - Altre entrate</b>	<b>0,00</b>	<b>0,00</b>			
<b>TITOLO 30 - Altre entrate</b>	<b>0,00</b>	<b>0,00</b>			
<b>TITOLO 31 - Altre entrate</b>	<b>0,00</b>	<b>0,00</b>			
<b>TITOLO 32 - Altre entrate</b>	<b>0,00</b>	<b>0,00</b>			
<b>TITOLO 33 - Altre entrate</b>	<b>0,00</b>	<b>0,00</b>			
<b>TITOLO 34 - Altre entrate</b>	<b>0,00</b>	<b>0,00</b>			
<b>TITOLO 35 - Altre entrate</b>	<b>0,00</b>	<b>0,00</b>			
<b>TITOLO 36 - Altre entrate</b>	<b>0,00</b>	<b>0,00</b>			
<b>TITOLO 37 - Altre entrate</b>	<b>0,00</b>	<b>0,00</b>			
<b>TITOLO 38 - Altre entrate</b>	<b>0,00</b>	<b>0,00</b>			
<b>TITOLO 39 - Altre entrate</b>	<b>0,00</b>	<b>0,00</b>			
<b>TITOLO 40 - Altre entrate</b>	<b>0,00</b>	<b>0,00</b>			
<b>TITOLO 41 - Altre entrate</b>	<b>0,00</b>	<b>0,00</b>			
<b>TITOLO 42 - Altre entrate</b>	<b>0,00</b>	<b>0,00</b>			
<b>TITOLO 43 - Altre entrate</b>	<b>0,00</b>	<b>0,00</b>			
<b>TITOLO 44 - Altre entrate</b>	<b>0,00</b>	<b>0,00</b>			
<b>TITOLO 45 - Altre entrate</b>	<b>0,00</b>	<b>0,00</b>			
<b>TITOLO 46 - Altre entrate</b>	<b>0,00</b>	<b>0,00</b>			
<b>TITOLO 47 - Altre entrate</b>	<b>0,00</b>	<b>0,00</b>			
<b>TITOLO 48 - Altre entrate</b>	<b>0,00</b>	<b>0,00</b>			
<b>TITOLO 49 - Altre entrate</b>	<b>0,00</b>	<b>0,00</b>			
<b>TITOLO 50 - Altre entrate</b>	<b>0,00</b>	<b>0,00</b>			
<b>TITOLO 51 - Altre entrate</b>	<b>0,00</b>	<b>0,00</b>			
<b>TITOLO 52 - Altre entrate</b>	<b>0,00</b>	<b>0,00</b>			
<b>TITOLO 53 - Altre entrate</b>	<b>0,00</b>	<b>0,00</b>			
<b>TITOLO 54 - Altre entrate</b>	<b>0,00</b>	<b>0,00</b>			
<b>TITOLO 55 - Altre entrate</b>	<b>0,00</b>	<b>0,00</b>			
<b>TITOLO 56 - Altre entrate</b>	<b>0,00</b>	<b>0,00</b>			
<b>TITOLO 57 - Altre entrate</b>	<b>0,00</b>	<b>0,00</b>			
<b>TITOLO 58 - Altre entrate</b>	<b>0,00</b>	<b>0,00</b>			
<b>TITOLO 59 - Altre entrate</b>	<b>0,00</b>	<b>0,00</b>			
<b>TITOLO 60 - Altre entrate</b>	<b>0,00</b>	<b>0,00</b>			
<b>TITOLO 61 - Altre entrate</b>	<b>0,00</b>	<b>0,00</b>			
<b>TITOLO 62 - Altre entrate</b>	<b>0,00</b>	<b>0,00</b>			
<b>TITOLO 63 - Altre entrate</b>	<b>0,00</b>	<b>0,00</b>			
<b>TITOLO 64 - Altre entrate</b>	<b>0,00</b>	<b>0,00</b>			
<b>TITOLO 65 - Altre entrate</b>	<b>0,00</b>	<b>0,00</b>			
<b>TITOLO 66 - Altre entrate</b>	<b>0,00</b>	<b>0,00</b>			
<b>TITOLO 67 - Altre entrate</b>	<b>0,00</b>	<b>0,00</b>			
<b>TITOLO 68 - Altre entrate</b>	<b>0,00</b>	<b>0,00</b>			
<b>TITOLO 69 - Altre entrate</b>	<b>0,00</b>	<b>0,00</b>			
<b>TITOLO 70 - Altre entrate</b>	<b>0,00</b>	<b>0,00</b>			
<b>TITOLO 71 - Altre entrate</b>	<b>0,00</b>	<b>0,00</b>			
<b>TITOLO 72 - Altre entrate</b>	<b>0,00</b>	<b>0,00</b>			
<b>TITOLO 73 - Altre entrate</b>	<b>0,00</b>	<b>0,00</b>			
<b>TITOLO 74 - Altre entrate</b>	<b>0,00</b>	<b>0,00</b>			
<b>TITOLO 75 - Altre entrate</b>	<b>0,00</b>	<b>0,00</b>			
<b>TITOLO 76 - Altre entrate</b>	<b>0,00</b>	<b>0,00</b>			
<b>TITOLO 77 - Altre entrate</b>	<b>0,00</b>	<b>0,00</b>			
<b>TITOLO 78 - Altre entrate</b>	<b>0,00</b>	<b>0,00</b>			
<b>TITOLO 79 - Altre entrate</b>	<b>0,00</b>	<b>0,00</b>			
<b>TITOLO 80 - Altre entrate</b>	<b>0,00</b>	<b>0,00</b>			
<b>TITOLO 81 - Altre entrate</b>	<b>0,00</b>	<b>0,00</b>			
<b>TITOLO 82 - Altre entrate</b>	<b>0,00</b>	<b>0,00</b>			
<b>TITOLO 83 - Altre entrate</b>	<b>0,00</b>	<b>0,00</b>			
<b>TITOLO 84 - Altre entrate</b>	<b>0,00</b>	<b>0,00</b>			
<b>TITOLO 85 - Altre entrate</b>	<b>0,00</b>	<b>0,00</b>			
<b>TITOLO 86 - Altre entrate</b>	<b>0,00</b>	<b>0,00</b>			
<b>TITOLO 87 - Altre entrate</b>	<b>0,00</b>	<b>0,00</b>			
<b>TITOLO 88 - Altre entrate</b>	<b>0,00</b>	<b>0,00</b>			
<b>TITOLO 89 - Altre entrate</b>	<b>0,00</b>	<b>0,00</b>			
<b>TITOLO 90 - Altre entrate</b>	<b>0,00</b>	<b>0,00</b>			
<b>TITOLO 91 - Altre entrate</b>	<b>0,00</b>	<b>0,00</b>			
<b>TITOLO 92 - Altre entrate</b>	<b>0,00</b>	<b>0,00</b>			
<b>TITOLO 93 - Altre entrate</b>	<b>0,00</b>	<b>0,00</b>			
<b>TITOLO 94 - Altre entrate</b>	<b>0,00</b>	<b>0,00</b>			
<b>TITOLO 95 - Altre entrate</b>	<b>0,00</b>	<b>0,00</b>			
<b>TITOLO 96 - Altre entrate</b>	<b>0,00</b>	<b>0,00</b>			
<b>TITOLO 97 - Altre entrate</b>	<b>0,00</b>	<b>0,00</b>			
<b>TITOLO 98 - Altre entrate</b>	<b>0,00</b>	<b>0,00</b>			
<b>TITOLO 99 - Altre entrate</b>	<b>0,00</b>	<b>0,00</b>			
<b>TITOLO 100 - Altre entrate</b>	<b>0,00</b>	<b>0,00</b>			
<b>TITOLO 101 - Altre entrate</b>	<b>0,00</b>	<b>0,00</b>			
<b>TITOLO 102 - Altre entrate</b>	<b>0,00</b>	<b>0,00</b>			
<b>TITOLO 103 - Altre entrate</b>	<b>0,00</b>	<b>0,00</b>			
<b>TITOLO 104 - Altre entrate</b>	<b>0,00</b>	<b>0,00</b>			
<b>TITOLO 105 - Altre entrate</b>	<b>0,00</b>	<b>0,00</b>			
<b>TITOLO 106 - Altre entrate</b>	<b>0,00</b>	<b>0,00</b>			
<b>TITOLO 107 - Altre entrate</b>	<b>0,00</b>	<b>0,00</b>			
<b>TITOLO 108 - Altre entrate</b>	<b>0,00</b>	<b>0,00</b>			
<b>TITOLO 109 - Altre entrate</b>	<b>0,00</b>	<b>0,00</b>			
<b>TITOLO 110 - Altre entrate</b>	<b>0,00</b>	<b>0,00</b>			
<b>TITOLO 111 - Altre entrate</b>	<b>0,00</b>	<b>0,00</b>			
<b>TITOLO 112 - Altre entrate</b>	<b>0,00</b>	<b>0,00</b>			
<b>TITOLO 113 - Altre entrate</b>	<b>0,00</b>	<b>0,00</b>			
<b>TITOLO 114 - Altre entrate</b>	<b>0,00</b>	<b>0,00</b>			
<b>TITOLO 115 - Altre entrate</b>	<b>0,00</b>	<b>0,00</b>			
<b>TITOLO 116 - Altre entrate</b>	<b>0,00</b>	<b>0,00</b>			
<b>TITOLO 117 - Altre entrate</b>	<b>0,00</b>	<b>0,00</b>			
<b>TITOLO 118 - Altre entrate</b>	<b>0,00</b>	<b>0,00</b>			
<b>TITOLO 119 - Altre entrate</b>	<b>0,00</b>	<b>0,00</b>			
<b>TITOLO 120 - Altre entrate</b>	<b>0,00</b>	<b>0,00</b>			
<b>TITOLO 121 - Altre entrate</b>	<b>0,00</b>	<b>0,00</b>			
<b>TITOLO 122 - Altre entrate</b>	<b>0,00</b>	<b>0,00</b>			
<b>TITOLO 123 - Altre entrate</b>	<b>0,00</b>	<b>0,00</b>			
<b>TITOLO 124 - Altre entrate</b>	<b>0,00</b>	<b>0,00</b>			
<b>TITOLO 125 - Altre entrate</b>	<b>0,00</b>	<b>0,00</b>			
<b>TITOLO 126 - Altre entrate</b>	<b>0,00</b>	<b>0,00</b>			
<b>TITOLO 127 - Altre entrate</b>	<b>0,00</b>	<b>0,00</b>			
<b>TITOLO 128 - Altre entrate</b>	<b>0,00</b>	<b>0,00</b>			
<b>TITOLO 129 - Altre entrate</b>	<b>0,00</b>	<b>0,00</b>			
<b>TITOLO 130 - Altre entrate</b>	<b>0,00</b>	<b>0,00</b>			
<b>TITOLO 131 - Altre entrate</b>	<b>0,00</b>	<b>0,00</b>			
<b>TITOLO 132 - Altre entrate</b>	<b>0,00</b>	<b>0,00</b>			
<b>TITOLO 133 - Altre entrate</b>	<b>0,00</b>	<b>0,00</b>			
<b>TITOLO 134 - Altre entrate</b>	<b>0,00</b>	<b>0,00</b>			
<b>TITOLO 135 - Altre entrate</b>	<b>0,00</b>	<b>0,00</b>			
<b>TITOLO 136 - Altre entrate</b>	<b>0,00</b>	<b>0,00</b>			
<b>TITOLO 137 - Altre entrate</b>	<b>0,00</b>	<b>0,00</b>			
<b>TITOLO 138 - Altre entrate</b>	<b>0,00</b>	<b>0,00</b>			
<b>TITOLO 139 - Altre entrate</b>	<b>0,00</b>	<b>0,00</b>			
<b>TITOLO 140 - Altre entrate</b>	<b>0,00</b>	<b>0,00</b>			
<b>TITOLO 141 - Altre entrate</b>	<b>0,00</b>	<b>0,00</b>			
<b>TITOLO 142 - Altre entrate</b>	<b>0,00</b>	<b>0,00</b>			
<b>TITOLO 143 - Altre entrate</b>	<b>0,00</b>	<b>0,00</b>			
<b>TITOLO 144 - Altre entrate</b>	<b>0,00</b>	<b>0,00</b>			
<b>TITOLO 145 - Altre entrate</b>	<b>0,00</b>	<b>0,00</b>			
<b>TITOLO 146 - Altre entrate</b>	<b>0,00</b>	<b>0,00</b>			
<b>TITOLO 147 - Altre entrate</b>	<b>0,00</b>	<b>0,00</b>			
<b>TITOLO 148 - Altre entrate</b>	<b>0,00</b>	<b>0,00</b>			
<b>TITOLO 149 - Altre entrate</b>	<b>0,00</b>	<b>0,00</b>			
<b>TITOLO 150 - Altre entrate</b>	<b>0,00</b>	<b>0,00</b>			
<b>TITOLO 151 - Altre entrate</b>	<b>0,00</b>	<b>0,00</b>			
<b>TITOLO 152 - Altre entrate</b>	<b>0,00</b>	<b>0,00</b>			
<b>TITOLO 153 - Altre entrate</b>	<b>0,00</b>	<b>0,00</b>			
<b>TITOLO 154 - Altre entrate</b>	<b>0,00</b>	<b>0,00</b>			
<b>TITOLO 155 - Altre entrate</b>	<b>0,00</b>	<b>0,00</b>			
<b>TITOLO 156 - Altre entrate</b>	<b>0,00</b>	<b>0,00</b>			
<b>TITOLO 157 - Altre entrate</b>	<b>0,00</b>	<b>0,00</b>			
<b>TITOLO 158 - Altre entrate</b>	<b>0,00</b>	<b>0,00</b>			
<b>TITOLO 159 - Altre entrate</b>	<b>0,00</b>	<b>0,00</b>			
<b>TITOLO 160 - Altre entrate</b>	<b>0,00</b>	<b>0,00</b>			
<b>TITOLO 161 - Altre entrate</b>	<b>0,00</b>	<b>0,00</b>			
<b>TITOLO 162 - Altre entrate</b>	<b>0,00</b>	<b>0,00</b>			
<b>TITOLO 163 - Altre entrate</b>	<b>0,00</b>	<b>0,00</b>			
<b>TITOLO 164 - Altre entrate</b>	<b>0,00</b>	<b>0,00</b>			
<b>TITOLO 165 - Altre entrate</b>	<b>0,00</b>	<b>0,00</b>			
<b>TITOLO 166 - Altre entrate</b>					



CONTO DEL BILANCIO - RIEPILOGO GENERALE DELLE SPESE ANNO 2019

MISSIONE, PROGRAMMA, TITOLO	DENOMINAZIONE	Residui passivi al 1/1/2019 (RS)		Pagamenti in c/residui (PR)		Riaccertamento residui (R)		Economie di competenza (ECP=CP-I,FPV)		Residui passivi da esercizi precedenti (EP=RS-PR+R)	
		Previsioni definitive di competenza (CP)		Pagamenti in c/competenza (PC)		Impegni (I)				Residui passivi da esercizio di competenza (EC=I-PC)	
		Previsioni definitive di cassa (CS)		Totale pagamenti (TP=PR+PC)		Fondo pluriennale vincolato (FPV)				Totale residui passivi da riportare (TR=EP+EC)	
DISAVANZO DI AMMINISTRAZIONE		CP	0,00								
DISAVANZO DERIVANTE DA DEBITO AUTORIZZATO E NON CONTRATTO (1)		CP	0,00								
Titolo 1	Spese correnti	RS	283.155,50	PR	240.987,53	R	-7.505,90			EP	34.562,07
		CP	4.343.645,67	PC	2.745.311,91	I	3.221.699,91	ECP		EC	476.388,00
		CS	4.418.598,57	TP	2.986.299,44	FPV	291.524,90			TR	511.050,07
Titolo 2	Spese in conto capitale	RS	185.692,95	PR	101.702,62	R	-295,27			EP	83.695,06
		CP	1.475.771,93	PC	170.103,54	I	237.410,89	ECP		EC	67.307,35
		CS	2.162.490,12	TP	271.806,16	FPV	618.456,27			TR	151.002,41
Titolo 3	Spese per incremento attività finanziarie	RS	0,00	PR	0,00	R	0,00			EP	0,00
		CP	0,00	PC	0,00	I	0,00	ECP		EC	0,00
		CS	0,00	TP	0,00	FPV	0,00			TR	0,00
Titolo 4	Rimborso Prestiti	RS	0,00	PR	0,00	R	0,00			EP	0,00
		CP	131.637,06	PC	131.637,06	I	131.637,06	ECP		EC	0,00
		CS	131.637,06	TP	131.637,06	FPV	0,00			TR	0,00
Titolo 5	Chiusura Anticipazioni ricevute da Istituto tesoriere/cassiere	RS	0,00	PR	0,00	R	0,00			EP	0,00
		CP	3.500.000,00	PC	0,00	I	0,00	ECP		EC	0,00
		CS	3.500.000,00	TP	0,00	FPV	0,00			TR	0,00
Titolo 7	Uscite per conto terzi e partite di giro	RS	24.328,68	PR	22.158,15	R	0,00			EP	2.170,53
		CP	6.330.000,00	PC	470.996,93	I	497.690,57	ECP		EC	26.693,64
		CS	6.354.328,68	TP	493.155,08	FPV	0,00			TR	28.864,17
<b>TOTALE DEI TITOLI</b>		RS	493.177,13	PR	364.848,30	R	-7.801,17			EP	120.527,66
		CP	15.781.054,66	PC	3.518.049,44	I	4.088.438,43	ECP		EC	570.388,99
		CS	16.567.054,43	TP	3.882.897,74	FPV	909.981,17			TR	690.916,65
<b>TOTALE GENERALE DELLE SPESE</b>		RS	493.177,13	PR	364.848,30	R	-7.801,17			EP	120.527,66
		CP	15.781.054,66	PC	3.518.049,44	I	4.088.438,43	ECP		EC	570.388,99
		CS	16.567.054,43	TP	3.882.897,74	FPV	909.981,17			TR	690.916,65

1) Solo per le Regioni e la Provincia autonome. L'importo del disavanzo da debito autorizzato e non contratto non è compreso nella voce precedente, concernente il disavanzo di amministrazione.



CONTO DEL BILANCIO - RIEPILOGO GENERALE DELLE SPESE PER MISSIONE ANNO 2019

MISSIONE	DENOMINAZIONE	Residui passivi al 1/1/2019 (RS)		Pagamenti in c/residui (PR)		Riaccertamento residui (R)		Economie di competenza (ECP=CP-I-FPV)		Residui passivi da esercizi precedenti (EP=RS-PR+R)	
		Previsioni definitive di competenza (CP)		Pagamenti in c/competenza (PC)		Impegni (I)				Residui passivi da esercizio di competenza (EC=I-PC)	
		Previsioni definitive di cassa (CS)		Totale pagamenti (TP=PR+PC)		Fondo pluriennale vincolato (FPV)				Totale residui passivi da riportare (TR=EP+EC)	
<b>MISSIONE 18</b>	<i>Relazioni con le altre autonomie territoriali e locali</i>	RS	0,00	PR	0,00	R	0,00	ECP		EP	0,00
		CP	0,00	PC	0,00	I	0,00	ECP		EC	0,00
		CS	0,00	TP	0,00	FPV	0,00			TR	0,00
<b>MISSIONE 19</b>	<i>Relazioni internazionali</i>	RS	0,00	PR	0,00	R	0,00			EP	0,00
		CP	0,00	PC	0,00	I	0,00	ECP		EC	0,00
		CS	0,00	TP	0,00	FPV	0,00			TR	0,00
<b>MISSIONE 20</b>	<i>Fondi e accantonamenti</i>	RS	0,00	PR	0,00	R	0,00			EP	0,00
		CP	243.130,24	PC	0,00	I	0,00	ECP	243.130,24	EC	0,00
		CS	27.403,93	TP	0,00	FPV	0,00			TR	0,00
<b>MISSIONE 50</b>	<i>Debito pubblico</i>	RS	0,00	PR	0,00	R	0,00			EP	0,00
		CP	252.775,49	PC	252.775,49	I	252.775,49	ECP		EC	0,00
		CS	252.775,49	TP	252.775,49	FPV	0,00			TR	0,00
<b>MISSIONE 60</b>	<i>Anticipazioni finanziarie</i>	RS	0,00	PR	0,00	R	0,00			EP	0,00
		CP	3.500.000,00	PC	0,00	I	0,00	ECP	3.500.000,00	EC	0,00
		CS	3.500.000,00	TP	0,00	FPV	0,00			TR	0,00
<b>MISSIONE 99</b>	<i>Servizi per conto terzi</i>	RS	24.328,68	PR	22.158,15	R	0,00			EP	2.170,53
		CP	6.330.000,00	PC	470.896,93	I	497.690,57	ECP	5.832.309,43	EC	26.693,64
		CS	6.354.328,68	TP	493.155,08	FPV	0,00			TR	28.864,17
	<b>TOTALE DELLE MISSIONI</b>	RS	493.177,13	PR	364.848,30	R	-7.801,17			EP	120.527,66
		CP	15.781.054,66	PC	3.518.049,44	I	4.088.438,43	ECP	10.782.835,06	EC	570.388,99
		CS	16.587.054,43	TP	3.882.897,74	FPV	909.881,17			TR	690.918,65
	<b>TOTALE GENERALE DELLE SPESE</b>	RS	493.177,13	PR	364.848,30	R	-7.801,17			EP	120.527,66
		CP	15.781.054,66	PC	3.518.049,44	I	4.088.438,43	ECP	10.782.835,06	EC	570.388,99
		CS	16.587.054,43	TP	3.882.897,74	FPV	909.881,17			TR	690.918,65

1) Solo per le Regioni e le Province autonome. L'importo del disavanzo da debito autorizzato e non contratto non è compreso nella voce precedente, concernente il disavanzo di amministrazione.

CONTO DEL BILANCIO - RIEPILOGO GENERALE DELLE SPESE PER MISSIONE ANNO 2019

MISSIONE	DENOMINAZIONE	Residui passivi al 1/1/2019 (RS)		Pagamenti in c/residui (PR)		Riaccertamento residui (R)		Economie di competenza (ECP=CP-I-FPV)		Residui passivi da esercizi precedenti (EP=RS-PR+R)	
		Previsioni definitive di competenza (CP)		Pagamenti in c/competenza (PC)		Impegni (I)				Residui passivi da esercizio di competenza (EC=I-PC)	
		Previsioni definitive di cassa (CS)		Totale pagamenti (TP=PR+PC)		Fondo pluriennale vincolato (FPV)				Totale residui passivi da riportare (TR=EP+EC)	
MISSIONE 9	Sviluppo sostenibile e tutela del territorio e dell'ambiente	RS	59.548,50	PR	44.564,78	R	-588,90			EP	14.394,82
		CP	822.147,45	PC	440.694,51	I	561.355,07	ECP		EC	120.660,56
		CS	881.695,95	TP	485.259,29	FPV	204.587,81			TR	135.055,38
MISSIONE 10	Trasporti e diritto alla mobilità	RS	0,00	PR	0,00	R	0,00			EP	0,00
		CP	0,00	PC	0,00	I	0,00	ECP		EC	0,00
		CS	0,00	TP	0,00	FPV	0,00			TR	0,00
MISSIONE 11	Soccorso civile	RS	6.042,94	PR	2.899,95	R	-3.042,99			EP	0,00
		CP	16.578,22	PC	6.430,92	I	7.830,92	ECP		EC	1.400,00
		CS	22.621,16	TP	9.430,87	FPV	0,00			TR	1.400,00
MISSIONE 12	Diritti sociali, politiche sociali e famiglia	RS	17.251,79	PR	12.454,94	R	-30,20			EP	4.766,65
		CP	563.089,70	PC	362.661,23	I	410.294,48	ECP		EC	47.633,25
		CS	582.947,12	TP	375.116,17	FPV	46.486,96			TR	52.389,90
MISSIONE 13	Tutela della salute	RS	0,00	PR	0,00	R	0,00			EP	0,00
		CP	0,00	PC	0,00	I	0,00	ECP		EC	0,00
		CS	0,00	TP	0,00	FPV	0,00			TR	0,00
MISSIONE 14	Sviluppo economico e competitività	RS	0,00	PR	0,00	R	0,00			EP	0,00
		CP	21.499,50	PC	20.902,39	I	20.902,39	ECP		EC	0,00
		CS	21.499,50	TP	20.902,39	FPV	0,00			TR	0,00
MISSIONE 15	Politiche per il lavoro e la formazione professionale	RS	0,00	PR	0,00	R	0,00			EP	0,00
		CP	0,00	PC	0,00	I	0,00	ECP		EC	0,00
		CS	0,00	TP	0,00	FPV	0,00			TR	0,00
MISSIONE 16	Agricoltura, politiche agroalimentari e pesca	RS	82,26	PR	39,16	R	0,00			EP	43,10
		CP	500,00	PC	0,00	I	60,00	ECP		EC	60,00
		CS	582,26	TP	39,16	FPV	0,00			TR	103,10
MISSIONE 17	Energia e diversificazione delle fonti energetiche	RS	0,00	PR	0,00	R	0,00			EP	0,00
		CP	1.546,40	PC	146,40	I	146,40	ECP		EC	0,00
		CS	1.546,40	TP	146,40	FPV	0,00			TR	0,00

CONTO DEL BILANCIO - RIEPILOGO GENERALE DELLE SPESE PER MISSIONE ANNO 2019

MISSIONE	DENOMINAZIONE	Residui passivi al 1/1/2019 (RS)		Pagamenti in c/residui (PR)		Riaccertamento residui (R)		Residui passivi da esercizi precedenti (EP=RS-PR+R)	
		Previsioni definitive di competenza (CP)		Pagamenti in c/competenza (PC)		Impegni (I)		Residui passivi da esercizio di competenza (EC=I-PC)	
		Previsioni definitive di cassa (CS)		Totale pagamenti (TP=PR+PC)		Fondo pluriennale vincolato (FPV)		Totale residui passivi da riportare (TR=EP+EC)	
<b>DISAVANZO DI AMMINISTRAZIONE</b>									
	<b>DISAVANZO DERIVANTE DA DEBITO AUTORIZZATO E NON CONTRATTO<sup>m</sup></b>	CP	0,00	CP	0,00				
<b>MISSIONE 1</b>	<b>Servizi istituzionali, generali e di gestione</b>	RS	105.897,92	PR	91.496,65	R	-2.138,78	EP	12.282,49
		CP	2.059.658,33	PC	1.122.841,06	I	1.364.148,25	EC	241.307,19
		CS	2.213.493,93	TP	1.214.337,71	FPV	110.670,38	TR	253.589,68
<b>MISSIONE 2</b>	<b>Giustizia</b>	RS	0,00	PR	0,00	R	0,00	EP	0,00
		CP	0,00	PC	0,00	I	0,00	EC	0,00
		CS	0,00	TP	0,00	FPV	0,00	TR	0,00
<b>MISSIONE 3</b>	<b>Ordine pubblico e sicurezza</b>	RS	3.277,79	PR	2.340,94	R	-130,65	EP	808,20
		CP	125.117,72	PC	112.275,42	I	115.301,78	EC	3.028,38
		CS	128.395,51	TP	114.616,38	FPV	0,00	TR	3.832,56
<b>MISSIONE 4</b>	<b>Istruzione e diritto allo studio</b>	RS	48.908,28	PR	37.938,13	R	-447,97	EP	8.522,18
		CP	434.438,53	PC	314.590,17	I	354.971,32	EC	40.381,15
		CS	509.300,06	TP	352.528,30	FPV	0,00	TR	48.903,33
<b>MISSIONE 5</b>	<b>Tutela e valorizzazione dei beni e attività culturali</b>	RS	31.469,48	PR	27.963,91	R	-861,58	EP	2.643,97
		CP	147.908,91	PC	56.851,28	I	66.357,90	EC	9.506,62
		CS	179.378,37	TP	84.815,19	FPV	5.064,13	TR	12.150,59
<b>MISSIONE 6</b>	<b>Politico giovanili, sport e tempo libero</b>	RS	2.754,98	PR	2.754,98	R	0,00	EP	0,00
		CP	38.000,00	PC	5.844,71	I	12.201,25	EC	6.356,54
		CS	40.754,98	TP	8.599,69	FPV	22.972,60	TR	6.356,54
<b>MISSIONE 7</b>	<b>Turismo</b>	RS	8.677,58	PR	8.677,58	R	0,00	EP	0,00
		CP	40.500,00	PC	13.936,67	I	24.432,55	EC	10.495,88
		CS	49.177,58	TP	22.614,25	FPV	0,00	TR	10.495,88
<b>MISSIONE 8</b>	<b>Assetto del territorio ed edilizia abitativa</b>	RS	186.935,95	PR	111.459,13	R	-560,10	EP	74.917,72
		CP	1.184.066,17	PC	337.102,26	I	399.870,06	EC	82.867,80
		CS	1.801.053,51	TP	448.561,39	FPV	520.198,29	TR	137.785,52



CONTO DEL BILANCIO - GESTIONE DELLE SPESE ANNO 2019

MISSIONE, PROGRAMMA, TITOLO	Residui passivi al 1/1/2019 (RS)		Pagamenti in c/residui (PR)		Riaccertamento residui (R) <sup>(1)</sup>		Residui passivi da esercizi precedenti (EP=RS-PR+R)	
	Previsioni definitive di competenza (CP)	Previsioni definitive di cassa (CS)	Pagamenti in c/competenza (PC)	Totale pagamenti (TP=PR+PC)	Impegni (I) <sup>(2)</sup>	Economie di competenza (ECP=CP-I-FPV)	Residui passivi da esercizio di competenza (EC=I-PC)	Totale residui passivi da riportare (TR=EP+EC)
DENOMINAZIONE					Fondo pluriennale vincolato (FPV) <sup>(3)</sup>			
	CS	16.567.054,43	TP	3.882.887,74	FPV	909.981,37	TR	680.916,65

- 1) Indicare l'ammontare complessivo derivante dal riaccertamento dei residui (l'importo dei debiti definitivamente cancellati dalle scritture). Non riguarda il riaccertamento di impegni di competenza dell'esercizio cui si riferisce il rendiconto. In sede di riaccertamento dei residui non può essere effettuata una retifica in aumento dei residui passivi se non nei casi espressamente consentiti (Partecipio contabile applicato della contabilità finanziaria 9.1 di cui all'Allegato n. 2). Le retifiche in aumento sono indicate con il segno "+", le retifiche in riduzione sono indicate con il segno "-".
- 2) Indicare gli impegni imputati contabilmente all'esercizio cui il rendiconto si riferisce al netto dei debiti che, in occasione del riaccertamento ordinario dei residui effettuato ai sensi dell'articolo 7, comma 3, del DPCM 28 dicembre 2011, risultassero non esigibili e reimputati agli esercizi in cui le obbligazioni risultano esigibili.
- 3) Indicare l'importo corrispondente agli impegni imputati agli esercizi successivi finanziari con il fondo pluriennale vincolato.
- 4) Solo per le Regioni e la Provincia autonome. L'importo del disavanzo da debito autorizzato e non contratto non è compreso nella voce precedente, concernente il disavanzo di amministrazione.

COMUNE DI SAN PIERO PATTI (ME)

Allegato n.10 - Rendiconto della gestione

CONTO DEL BILANCIO - GESTIONE DELLE SPESE ANNO 2019

MISSIONE, PROGRAMMA, TITOLO	DENOMINAZIONE	Residui passivi al 1/1/2019 (RS)			Pagamenti in c/residui (PR)			Riaccertamento residui (R) (1)		Economie di competenza (ECP=CP-I-FPV)		Residui passivi da esercizi precedenti (EP=RS-PR+R)	
		Previsioni definitive di competenza (CP)			Pagamenti in c/competenza (PC)			Impegni (I) (2)		Residui passivi da esercizio di competenza (EC=I-PC)		Residui passivi da esercizio di competenza (EC=I-PC)	
		Previsioni definitive di cassa (CS)			Totale pagamenti (TP=PR+PC)			Fondo pluriennale vincolato (FPV) (3)		Totale residui passivi da riportare (TR=EP+EC)			
<b>60 - 1</b>	<b>Programma 1</b>	<b>Restituzione anticipazione di tesoreria</b>											
	<b>Titolo 1</b>	<b>Spese correnti</b>											
		RS	0,00	PR	0,00	R	0,00	0,00	0,00	ECP	0,00	EP	0,00
		CP	0,00	PC	0,00	I	0,00	0,00	0,00			EC	0,00
		CS	0,00	TP	0,00	FPV	0,00	0,00	0,00			TR	0,00
	<b>Titolo 5</b>	<b>Chiusura Anticipazioni ricevute da Istituto tesoreria/cassiere</b>											
		RS	0,00	PR	0,00	R	0,00	0,00	0,00	ECP	3.500.000,00	EP	0,00
		CP	3.500.000,00	PC	0,00	I	0,00	0,00	0,00			EC	0,00
		CS	3.500.000,00	TP	0,00	FPV	0,00	0,00	0,00			TR	0,00
	<b>Totale programma 1</b>	RS	0,00	PR	0,00	R	0,00	0,00	0,00	ECP	3.500.000,00	EP	0,00
		CP	3.500.000,00	PC	0,00	I	0,00	0,00	0,00			EC	0,00
		CS	3.500.000,00	TP	0,00	FPV	0,00	0,00	0,00			TR	0,00
	<b>TOTALE MISSIONE 60</b>	RS	0,00	PR	0,00	R	0,00	0,00	0,00	ECP	3.500.000,00	EP	0,00
		CP	3.500.000,00	PC	0,00	I	0,00	0,00	0,00			EC	0,00
		CS	3.500.000,00	TP	0,00	FPV	0,00	0,00	0,00			TR	0,00
	<b>MISSIONE 99</b>	<b>Servizi per conto terzi</b>											
	<b>Programma 1</b>	<b>Servizi per conto terzi e Partite di giro</b>											
		RS	24.328,68	PR	22.158,15	R	0,00	0,00	0,00	ECP	5.832.309,43	EP	2.170,53
		CP	6.330.000,00	PC	470.996,93	I	497.690,57	0,00	0,00			EC	26.693,64
		CS	6.354.328,68	TP	493.155,08	FPV	0,00	0,00	0,00			TR	28.864,17
	<b>Totale programma 1</b>	RS	24.328,68	PR	22.158,15	R	0,00	0,00	0,00	ECP	5.832.309,43	EP	2.170,53
		CP	6.330.000,00	PC	470.996,93	I	497.690,57	0,00	0,00			EC	26.693,64
		CS	6.354.328,68	TP	493.155,08	FPV	0,00	0,00	0,00			TR	28.864,17
	<b>TOTALE MISSIONE 99</b>	RS	24.328,68	PR	22.158,15	R	0,00	0,00	0,00	ECP	5.832.309,43	EP	2.170,53
		CP	6.330.000,00	PC	470.996,93	I	497.690,57	0,00	0,00			EC	26.693,64
		CS	6.354.328,68	TP	493.155,08	FPV	0,00	0,00	0,00			TR	28.864,17
	<b>TOTALE DELLE MISSIONI</b>												
		RS	493.177,13	PR	364.848,30	R	-7.801,17	0,00	0,00	ECP	10.782.635,06	EP	120.527,66
		CP	15.781.054,66	PC	3.518.049,44	I	4.088.438,43	0,00	0,00			EC	570.388,99
		CS	16.567.054,43	TP	3.882.897,74	FPV	909.981,17	0,00	0,00			TR	690.916,65
	<b>TOTALE GENERALE DELLE SPESE</b>												
		RS	493.177,13	PR	364.848,30	R	-7.801,17	0,00	0,00	ECP	10.782.635,06	EP	120.527,66
		CP	15.781.054,66	PC	3.518.049,44	I	4.088.438,43	0,00	0,00			EC	570.388,99



COMUNE DI SAN PIERO PATTI (ME)

Allegato n.10 - Rendiconto della gestione

CONTO DEL BILANCIO - GESTIONE DELLE SPESE ANNO 2019

MISSIONE PROGRAMMA, TITOLO	DENOMINAZIONE	Residui passivi al 1/1/2019 (RS)		Pagamenti in c/residui (PR)		Riaccertamento residui (R) (1)		Economie di competenza (ECP=CP-I-FPV)	Residui passivi da esercizi precedenti (EP=RS-PR+R)	
		Previsioni definitive di competenza (CP)	Previsioni definitive di cassa (CS)	Pagamenti in c/competenza (PC)	Totale pagamenti (TP=PR+PC)	Impegni (I) (2)	Fondo pluriennale vincolato (FPV) (3)			Residui passivi da esercizio di competenza (EC=I-PC)
<b>TOTALE MISSIONE 19</b>	<i>Relazioni internazionali</i>	RS CP CS	0,00 0,00 0,00	PR PC TP	0,00 0,00 0,00	R I FPV	0,00 0,00 0,00	ECP	EP EC TR	0,00 0,00 0,00
<b>MISSIONE 20 Fondi e accantonamenti</b>										
<b>20 - 1 Programma 1</b>	<b>Fondo di riserva</b>									
<b>TITOLO 1</b>	<b>Spese correnti</b>	RS CP CS	0,00 7.972,37 24.256,50	PR PC TP	0,00 0,00 0,00	R I FPV	0,00 0,00 0,00	ECP	EP EC TR	0,00 0,00 0,00
<b>TITOLO 2</b>	<b>Spese in conto capitale</b>	RS CP CS	0,00 0,00 0,00	PR PC TP	0,00 0,00 0,00	R I FPV	0,00 0,00 0,00	ECP	EP EC TR	0,00 0,00 0,00
<b>Totale programma 1</b>	<b>Fondo di riserva</b>	RS CP CS	0,00 7.972,37 24.256,50	PR PC TP	0,00 0,00 0,00	R I FPV	0,00 0,00 0,00	ECP	EP EC TR	0,00 0,00 0,00
<b>20 - 2 Programma 2</b>	<b>Fondo crediti di dubbia esigibilità</b>									
<b>TITOLO 1</b>	<b>Spese correnti</b>	RS CP CS	0,00 232.010,44 0,00	PR PC TP	0,00 0,00 0,00	R I FPV	0,00 0,00 0,00	ECP	EP EC TR	0,00 0,00 0,00
<b>TITOLO 2</b>	<b>Spese in conto capitale</b>	RS CP CS	0,00 0,00 0,00	PR PC TP	0,00 0,00 0,00	R I FPV	0,00 0,00 0,00	ECP	EP EC TR	0,00 0,00 0,00
<b>Totale programma 2</b>	<b>Fondo crediti di dubbia esigibilità</b>	RS CP CS	0,00 232.010,44 0,00	PR PC TP	0,00 0,00 0,00	R I FPV	0,00 0,00 0,00	ECP	EP EC TR	0,00 0,00 0,00
<b>20 - 3 Programma 3</b>	<b>Altri fondi</b>									
<b>TITOLO 1</b>	<b>Spese correnti</b>	RS CP CS	0,00 3.147,43 3.147,43	PR PC TP	0,00 0,00 0,00	R I FPV	0,00 0,00 0,00	ECP	EP EC TR	0,00 0,00 0,00
<b>TITOLO 2</b>	<b>Spese in conto capitale</b>	RS CP	0,00 0,00	PR PC	0,00 0,00	R I	0,00 0,00	ECP	EP EC	0,00 0,00

COMUNE DI SAN PIERO PATTI (ME)

Allegato n.10 - Rendiconto della gestione

CONTO DEL BILANCIO - GESTIONE DELLE SPESE ANNO 2019

MISSIONE, PROGRAMMA, TITOLO	DENOMINAZIONE	Residui passivi al 1/1/2019 (RS)			Pagamenti in c/residui (PR)			Riaccertamento residui (R) (1)			Residui passivi da esercizi precedenti (EP=RS-PR+R)					
		Previsioni definitive di competenza (CP)			Pagamenti in c/competenza (PC)			Impegni (I) (2)			Economie di competenza (ECP=CP-I-FPV)			Residui passivi da esercizio di competenza (EC=I-PC)		
		Previsioni definitive di cassa (CS)			Totale pagamenti (TP=PR+PC)			Fondo pluriennale vincolato (FPV) (3)			Totale residui passivi da riportare (TR=EP+EC)					
		RS	CP	CS	PR	PC	TP	R	I	FPV	ECP	EP	EC	TR		
Titolo 4	Rimborso Prestiti	0,00	0,00	0,00	0,00	0,00	0,00	0,00	0,00	0,00	0,00	0,00	0,00	0,00		
		0,00	0,00	0,00	0,00	0,00	0,00	0,00	0,00	0,00	0,00	0,00	0,00	0,00		
		0,00	0,00	0,00	0,00	0,00	0,00	0,00	0,00	0,00	0,00	0,00	0,00	0,00		
Totale programma	1 Relazioni finanziarie con le altre autonomie territoriali	0,00	0,00	0,00	0,00	0,00	0,00	0,00	0,00	0,00	0,00	0,00	0,00	0,00		
		0,00	0,00	0,00	0,00	0,00	0,00	0,00	0,00	0,00	0,00	0,00	0,00	0,00		
		0,00	0,00	0,00	0,00	0,00	0,00	0,00	0,00	0,00	0,00	0,00	0,00	0,00		
<b>TOTALE MISSIONE 18</b>	<b>Relazioni con le altre autonomie territoriali e locali</b>	<b>0,00</b>	<b>0,00</b>	<b>0,00</b>	<b>0,00</b>	<b>0,00</b>	<b>0,00</b>	<b>0,00</b>	<b>0,00</b>	<b>0,00</b>	<b>0,00</b>	<b>0,00</b>	<b>0,00</b>	<b>0,00</b>		
		<b>0,00</b>	<b>0,00</b>	<b>0,00</b>	<b>0,00</b>	<b>0,00</b>	<b>0,00</b>	<b>0,00</b>	<b>0,00</b>	<b>0,00</b>	<b>0,00</b>	<b>0,00</b>	<b>0,00</b>	<b>0,00</b>		
		<b>0,00</b>	<b>0,00</b>	<b>0,00</b>	<b>0,00</b>	<b>0,00</b>	<b>0,00</b>	<b>0,00</b>	<b>0,00</b>	<b>0,00</b>	<b>0,00</b>	<b>0,00</b>	<b>0,00</b>	<b>0,00</b>		
<b>19 - 1</b>	<b>MISSIONE 19 Relazioni internazionali</b>															
Programma	1 Relazioni internazionali e Cooperazione allo sviluppo															
Titolo 1	Spese correnti	RS	CP	CS	PR	PC	TP	R	I	FPV	ECP	EP	EC	TR		
		0,00	0,00	0,00	0,00	0,00	0,00	0,00	0,00	0,00	0,00	0,00	0,00	0,00		
		0,00	0,00	0,00	0,00	0,00	0,00	0,00	0,00	0,00	0,00	0,00	0,00	0,00		
		0,00	0,00	0,00	0,00	0,00	0,00	0,00	0,00	0,00	0,00	0,00	0,00	0,00		
Titolo 2	Spese in conto capitale	RS	CP	CS	PR	PC	TP	R	I	FPV	ECP	EP	EC	TR		
		0,00	0,00	0,00	0,00	0,00	0,00	0,00	0,00	0,00	0,00	0,00	0,00	0,00		
		0,00	0,00	0,00	0,00	0,00	0,00	0,00	0,00	0,00	0,00	0,00	0,00	0,00		
		0,00	0,00	0,00	0,00	0,00	0,00	0,00	0,00	0,00	0,00	0,00	0,00	0,00		
Titolo 3	Spese per incremento attività finanziarie	RS	CP	CS	PR	PC	TP	R	I	FPV	ECP	EP	EC	TR		
		0,00	0,00	0,00	0,00	0,00	0,00	0,00	0,00	0,00	0,00	0,00	0,00	0,00		
		0,00	0,00	0,00	0,00	0,00	0,00	0,00	0,00	0,00	0,00	0,00	0,00	0,00		
		0,00	0,00	0,00	0,00	0,00	0,00	0,00	0,00	0,00	0,00	0,00	0,00	0,00		
Titolo 4	Rimborso Prestiti	RS	CP	CS	PR	PC	TP	R	I	FPV	ECP	EP	EC	TR		
		0,00	0,00	0,00	0,00	0,00	0,00	0,00	0,00	0,00	0,00	0,00	0,00	0,00		
		0,00	0,00	0,00	0,00	0,00	0,00	0,00	0,00	0,00	0,00	0,00	0,00	0,00		
		0,00	0,00	0,00	0,00	0,00	0,00	0,00	0,00	0,00	0,00	0,00	0,00	0,00		
Totale programma	1 Relazioni internazionali e Cooperazione allo sviluppo	0,00	0,00	0,00	0,00	0,00	0,00	0,00	0,00	0,00	0,00	0,00	0,00	0,00		
		0,00	0,00	0,00	0,00	0,00	0,00	0,00	0,00	0,00	0,00	0,00	0,00	0,00		
		0,00	0,00	0,00	0,00	0,00	0,00	0,00	0,00	0,00	0,00	0,00	0,00	0,00		

CONTO DEL BILANCIO - GESTIONE DELLE SPESE ANNO 2019

MISSIONE, PROGRAMMA, TITOLO	DENOMINAZIONE	Residui passivi al 1/1/2019 (RS)			Pagamenti in c/residui (PR)			Riaccertamento residui (R) (1)			Economie di competenza (ECP=C-P-I-FPV)		Residui passivi da esercizi precedenti (EP=RS-PR+R)	
		Previsioni definitive di competenza (CP)			Pagamenti in c/competenza (PC)			Impegni (I) (2)			Residui passivi da esercizio di competenza (EC=I-PC)		Totale residui passivi da riportare (TR=EP+EC)	
		RS	CP	CS	PR	PC	TP	R	I	FPV	ECP	EC		
<b>MISSIONE 17 Energia e diversificazione delle fonti energetiche</b>														
<b>17 - 1 Programma 1 Fonti energetiche</b>														
Titolo 1		Spese correnti			0,00	146,40	146,40	0,00	146,40	0,00	146,40	0,00	0,00	0,00
		RS	CP	CS	PR	PC	TP	R	I	FPV	ECP	EC	TR	0,00
Titolo 2		Spese in conto capitale			0,00	1.500,00	1.500,00	0,00	0,00	0,00	0,00	1.500,00	0,00	0,00
		RS	CP	CS	PR	PC	TP	R	I	FPV	ECP	EC	TR	0,00
Titolo 3		Spese per incremento attività finanziarie			0,00	0,00	0,00	0,00	0,00	0,00	0,00	0,00	0,00	0,00
		RS	CP	CS	PR	PC	TP	R	I	FPV	ECP	EC	TR	0,00
Titolo 4		Rimborso Prestiti			0,00	0,00	0,00	0,00	0,00	0,00	0,00	0,00	0,00	0,00
		RS	CP	CS	PR	PC	TP	R	I	FPV	ECP	EC	TR	0,00
Totale programma 1		Fonti energetiche			0,00	1.646,40	1.646,40	0,00	146,40	0,00	146,40	1.500,00	0,00	0,00
		RS	CP	CS	PR	PC	TP	R	I	FPV	ECP	EC	TR	0,00
<b>TOTALE MISSIONE 17 Energia o diversificazione delle fonti energetiche</b>														
		RS	CP	CS	PR	PC	TP	R	I	FPV	ECP	EC	TR	0,00
<b>MISSIONE 18 Relazioni con le altre autonomie territoriali e locali</b>														
<b>18 - 1 Programma 1 Relazioni finanziarie con le altre autonomie territoriali</b>														
Titolo 1		Spese correnti			0,00	0,00	0,00	0,00	0,00	0,00	0,00	0,00	0,00	0,00
		RS	CP	CS	PR	PC	TP	R	I	FPV	ECP	EC	TR	0,00
Titolo 2		Spese in conto capitale			0,00	0,00	0,00	0,00	0,00	0,00	0,00	0,00	0,00	0,00
		RS	CP	CS	PR	PC	TP	R	I	FPV	ECP	EC	TR	0,00
Titolo 3		Spese per incremento attività finanziarie			0,00	0,00	0,00	0,00	0,00	0,00	0,00	0,00	0,00	0,00
		RS	CP	CS	PR	PC	TP	R	I	FPV	ECP	EC	TR	0,00

CONTO DEL BILANCIO - GESTIONE DELLE SPESE ANNO 2019

MISSIONE, PROGRAMMA, TITOLO	DENOMINAZIONE	Residui passivi al 1/1/2019		Pagamenti in c/residui (PR)		Riaccertamento residui (R) (1)		Economie di competenza (ECP=CP-I-FPV)		Residui passivi da esercizi precedenti (EP=RS-PR+R)	
		Previsioni definitive di competenza (CP)		Pagamenti in c/competenza (PC)		Impegni (I) (2)		Residui passivi da esercizio di competenza (EC=I-PC)		Totale residui passivi da riportare (TR=EP+EC)	
		Previsioni definitive di cassa (CS)	0,00	TP	Totale pagamenti (TP=PR+PC)	0,00	FPV	Fondo pluriennale vincolato (FPV) (3)	0,00	TR	0,00
		CS	0,00	TP	0,00	FPV	0,00	FPV	0,00	TR	0,00
<b>Titolo 3</b>	<b>Spese per incremento attività finanziarie</b>	RS	0,00	PR	0,00	R	0,00	R	0,00	EP	0,00
		CP	0,00	PC	0,00	I	0,00	I	ECP	EC	0,00
		CS	0,00	TP	0,00	FPV	0,00	FPV	0,00	TR	0,00
<b>Titolo 4</b>	<b>Rimborso Prestiti</b>	RS	0,00	PR	0,00	R	0,00	R	0,00	EP	0,00
		CP	0,00	PC	0,00	I	0,00	I	ECP	EC	0,00
		CS	0,00	TP	0,00	FPV	0,00	FPV	0,00	TR	0,00
<b>Totale programma 1</b>	<b>Sviluppo del settore agricolo e del sistema agroalimentare</b>	RS	0,00	PR	0,00	R	0,00	R	0,00	EP	0,00
		CP	500,00	PC	0,00	I	60,00	I	ECP	EC	60,00
		CS	500,00	TP	0,00	FPV	0,00	FPV	0,00	TR	60,00
<b>16 - 2</b>	<b>Programma 2 Caccia e pesca</b>										
<b>Titolo 1</b>	<b>Spese correnti</b>	RS	82,26	PR	39,16	R	0,00	R	0,00	EP	43,10
		CP	0,00	PC	0,00	I	0,00	I	ECP	EC	0,00
		CS	82,26	TP	39,16	FPV	0,00	FPV	0,00	TR	43,10
<b>Titolo 2</b>	<b>Spese in conto capitale</b>	RS	0,00	PR	0,00	R	0,00	R	0,00	EP	0,00
		CP	0,00	PC	0,00	I	0,00	I	ECP	EC	0,00
		CS	0,00	TP	0,00	FPV	0,00	FPV	0,00	TR	0,00
<b>Titolo 3</b>	<b>Spese per incremento attività finanziarie</b>	RS	0,00	PR	0,00	R	0,00	R	0,00	EP	0,00
		CP	0,00	PC	0,00	I	0,00	I	ECP	EC	0,00
		CS	0,00	TP	0,00	FPV	0,00	FPV	0,00	TR	0,00
<b>Titolo 4</b>	<b>Rimborso Prestiti</b>	RS	0,00	PR	0,00	R	0,00	R	0,00	EP	0,00
		CP	0,00	PC	0,00	I	0,00	I	ECP	EC	0,00
		CS	0,00	TP	0,00	FPV	0,00	FPV	0,00	TR	0,00
<b>Totale programma 2</b>	<b>Caccia e pesca</b>	RS	82,26	PR	39,16	R	0,00	R	0,00	EP	43,10
		CP	0,00	PC	0,00	I	0,00	I	ECP	EC	0,00
		CS	82,26	TP	39,16	FPV	0,00	FPV	0,00	TR	43,10
<b>TOTALE MISSIONE 16</b>	<b>Agricoltura, polliche agroalimentari e pesca</b>	RS	82,26	PR	39,16	R	0,00	R	0,00	EP	43,10
		CP	500,00	PC	0,00	I	60,00	I	ECP	EC	60,00
		CS	582,26	TP	39,16	FPV	0,00	FPV	0,00	TR	103,10

CONTO DEL BILANCIO - GESTIONE DELLE SPESE ANNO 2019

MISSIONE, PROGRAMMA, TITOLO	DENOMINAZIONE	Residui passivi al 1/1/2019		Pagamenti in c/residui (PR)		Riaccertamento residui (R) (1)		Economie di competenza (ECP=CP-I-FPV)		Residui passivi da esercizi precedenti (EP=RS-PR+R)	
		Previsioni definitive di competenza (CP)		Pagamenti in c/competenza (PC)		Impegni (I) (2)		Residui passivi da esercizio di competenza (EC=I-PC)		Totale residui passivi da riportare (TR=EP+EC)	
		Previsioni definitive di cassa (CS)		Totale pagamenti (TP=PR+PC)		Fondo pluriennale vincolato (FPV) (3)					
Totale programma	2 Formazione professionale	RS CP CS	0,00 0,00 0,00	PR PC TP	0,00 0,00 0,00	R I FPV	0,00 0,00 0,00	ECP	0,00	EP EC TR	0,00 0,00 0,00
15 - 3	Programma 3 Sostegno all'occupazione										
Titolo 1	Spese correnti	RS CP CS	0,00 0,00 0,00	PR PC TP	0,00 0,00 0,00	R I FPV	0,00 0,00 0,00	ECP	0,00	EP EC TR	0,00 0,00 0,00
Titolo 2	Spese in conto capitale	RS CP CS	0,00 0,00 0,00	PR PC TP	0,00 0,00 0,00	R I FPV	0,00 0,00 0,00	ECP	0,00	EP EC TR	0,00 0,00 0,00
Titolo 3	Spese per incremento attività finanziarie	RS CP CS	0,00 0,00 0,00	PR PC TP	0,00 0,00 0,00	R I FPV	0,00 0,00 0,00	ECP	0,00	EP EC TR	0,00 0,00 0,00
Titolo 4	Rimborso Prestiti	RS CP CS	0,00 0,00 0,00	PR PC TP	0,00 0,00 0,00	R I FPV	0,00 0,00 0,00	ECP	0,00	EP EC TR	0,00 0,00 0,00
Totale programma	3 Sostegno all'occupazione	RS CP CS	0,00 0,00 0,00	PR PC TP	0,00 0,00 0,00	R I FPV	0,00 0,00 0,00	ECP	0,00	EP EC TR	0,00 0,00 0,00
TOTALE MISSIONE 15	Politiche per il lavoro e la formazione professionale	RS CP CS	0,00 0,00 0,00	PR PC TP	0,00 0,00 0,00	R I FPV	0,00 0,00 0,00	ECP	0,00	EP EC TR	0,00 0,00 0,00
MISSIONE 16	Agricoltura, politiche agroalimentari e pesca										
16 - 1	Programma 1 Sviluppo del settore agricolo e del sistema agroalimentare										
Titolo 1	Spese correnti	RS CP CS	0,00 500,00 500,00	PR PC TP	0,00 0,00 0,00	R I FPV	0,00 60,00 0,00	ECP	440,00	EP EC TR	0,00 60,00 60,00
Titolo 2	Spese in conto capitale	RS CP	0,00 0,00	PR PC	0,00 0,00	R I	0,00 0,00	ECP	0,00	EP EC	0,00 0,00

COMUNE DI SAN PIERO PATTI (ME)

Allegato n.10 - Rendiconto della gestione

CONTO DEL BILANCIO - GESTIONE DELLE SPESE ANNO 2019

MISSIONE, PROGRAMMA, TITOLO	DENOMINAZIONE	Residui passivi al 1/1/2019			Pagamenti in c/residui (PR)		Riaccertamento residui (R) (1)		Economie di competenza		Residui passivi da esercizi precedenti (EP=RS-PR+R)		
		Previsioni definitive di competenza (CP)			Pagamenti in c/competenza (PC)		Impegni (I) (2)		(ECP=CP-I-FPV)		Residui passivi da esercizio di competenza (EC=I-PC)		
		Previsioni definitive di cassa (CS)			Totale pagamenti (TP=PR+PC)		Fondo pluriennale vincolato (FPV) (3)				Totale residui passivi da riportare (TR=EP+EC)		
<b>15 - 1 Programma 1 Servizi per lo sviluppo del mercato del lavoro</b>													
Titolo 1	Spese correnti	RS	0,00	PR	0,00	R	0,00	EP	0,00	EC	0,00	TR	0,00
		CP	0,00	PC	0,00	I	0,00	ECP	0,00	EC	0,00		0,00
		CS	0,00	TP	0,00	FPV	0,00						0,00
Titolo 2	Spese in conto capitale	RS	0,00	PR	0,00	R	0,00	EP	0,00	EC	0,00	TR	0,00
		CP	0,00	PC	0,00	I	0,00	ECP	0,00	EC	0,00		0,00
		CS	0,00	TP	0,00	FPV	0,00						0,00
Titolo 3	Spese per incremento attività finanziarie	RS	0,00	PR	0,00	R	0,00	EP	0,00	EC	0,00	TR	0,00
		CP	0,00	PC	0,00	I	0,00	ECP	0,00	EC	0,00		0,00
		CS	0,00	TP	0,00	FPV	0,00						0,00
Titolo 4	Rimborso Prestiti	RS	0,00	PR	0,00	R	0,00	EP	0,00	EC	0,00	TR	0,00
		CP	0,00	PC	0,00	I	0,00	ECP	0,00	EC	0,00		0,00
		CS	0,00	TP	0,00	FPV	0,00						0,00
<b>Totale programma 1 Servizi per lo sviluppo del mercato del lavoro</b>													
		RS	0,00	PR	0,00	R	0,00	EP	0,00	EC	0,00	TR	0,00
		CP	0,00	PC	0,00	I	0,00	ECP	0,00	EC	0,00		0,00
		CS	0,00	TP	0,00	FPV	0,00						0,00
<b>15 - 2 Programma 2 Formazione professionale</b>													
Titolo 1	Spese correnti	RS	0,00	PR	0,00	R	0,00	EP	0,00	EC	0,00	TR	0,00
		CP	0,00	PC	0,00	I	0,00	ECP	0,00	EC	0,00		0,00
		CS	0,00	TP	0,00	FPV	0,00						0,00
Titolo 2	Spese in conto capitale	RS	0,00	PR	0,00	R	0,00	EP	0,00	EC	0,00	TR	0,00
		CP	0,00	PC	0,00	I	0,00	ECP	0,00	EC	0,00		0,00
		CS	0,00	TP	0,00	FPV	0,00						0,00
Titolo 3	Spese per incremento attività finanziarie	RS	0,00	PR	0,00	R	0,00	EP	0,00	EC	0,00	TR	0,00
		CP	0,00	PC	0,00	I	0,00	ECP	0,00	EC	0,00		0,00
		CS	0,00	TP	0,00	FPV	0,00						0,00
Titolo 4	Rimborso Prestiti	RS	0,00	PR	0,00	R	0,00	EP	0,00	EC	0,00	TR	0,00
		CP	0,00	PC	0,00	I	0,00	ECP	0,00	EC	0,00		0,00
		CS	0,00	TP	0,00	FPV	0,00						0,00

CONTO DEL BILANCIO - GESTIONE DELLE SPESE ANNO 2019

MISSIONE, PROGRAMMA, TITOLO	DENOMINAZIONE	Residui passivi al 1/1/2019 (RS)		Pagamenti in c/residui (PR)		Riaccertamento residui (R) (1)		Economie di competenza (ECP=CP-I-FPV)		Residui passivi da esercizi precedenti (EP=RS-PR+R)	
		Previsioni definitive di competenza (CP)		Pagamenti in c/competenza (PC)		Impegni (I) (2)		Residui passivi da esercizio di competenza (EC=I-PC)		Totale residui passivi da riportare (TR=EP+EC)	
		(CS)		(TP=PR+PC)		(FPV) (3)					
TITOLO 3	Spese per incremento attività finanziarie	RS	0,00	PR	0,00	R	0,00	EP	0,00	EC	0,00
		CP	0,00	PC	0,00	I	0,00	ECP	0,00	EC	0,00
		CS	0,00	TP	0,00	FPV	0,00	TR	0,00	TR	0,00
TITOLO 4	Rimborso Prestiti	RS	0,00	PR	0,00	R	0,00	EP	0,00	EC	0,00
		CP	0,00	PC	0,00	I	0,00	ECP	0,00	EC	0,00
		CS	0,00	TP	0,00	FPV	0,00	TR	0,00	TR	0,00
<b>Totale programma 3</b>	<b>Ricerca e innovazione</b>	RS	0,00	PR	0,00	R	0,00	EP	0,00	EC	0,00
		CP	0,00	PC	0,00	I	0,00	ECP	0,00	EC	0,00
		CS	0,00	TP	0,00	FPV	0,00	TR	0,00	TR	0,00
<b>14 - 4</b>	<b>Programma 4 Reti e altri servizi di pubblica utilità</b>										
TITOLO 1	Spese correnti	RS	0,00	PR	0,00	R	0,00	EP	0,00	EC	0,00
		CP	0,00	PC	0,00	I	0,00	ECP	0,00	EC	0,00
		CS	0,00	TP	0,00	FPV	0,00	TR	0,00	TR	0,00
TITOLO 2	Spese in conto capitale	RS	0,00	PR	0,00	R	0,00	EP	0,00	EC	0,00
		CP	0,00	PC	0,00	I	0,00	ECP	0,00	EC	0,00
		CS	0,00	TP	0,00	FPV	0,00	TR	0,00	TR	0,00
TITOLO 3	Spese per incremento attività finanziarie	RS	0,00	PR	0,00	R	0,00	EP	0,00	EC	0,00
		CP	0,00	PC	0,00	I	0,00	ECP	0,00	EC	0,00
		CS	0,00	TP	0,00	FPV	0,00	TR	0,00	TR	0,00
TITOLO 4	Rimborso Prestiti	RS	0,00	PR	0,00	R	0,00	EP	0,00	EC	0,00
		CP	0,00	PC	0,00	I	0,00	ECP	0,00	EC	0,00
		CS	0,00	TP	0,00	FPV	0,00	TR	0,00	TR	0,00
<b>Totale programma 4</b>	<b>Reti e altri servizi di pubblica utilità</b>	RS	0,00	PR	0,00	R	0,00	EP	0,00	EC	0,00
		CP	0,00	PC	0,00	I	0,00	ECP	0,00	EC	0,00
		CS	0,00	TP	0,00	FPV	0,00	TR	0,00	TR	0,00
<b>TOTALE MISSIONE 14</b>	<b>Sviluppo economico e competitività</b>	RS	0,00	PR	0,00	R	0,00	EP	0,00	EC	0,00
		CP	21.499,50	PC	20.902,39	I	20.902,39	ECP	597,11	EC	0,00
		CS	21.499,50	TP	20.902,39	FPV	0,00	TR	0,00	TR	0,00
<b>MISSIONE 15</b>	<b>Politiche per il lavoro e la formazione professionale</b>										

CONTO DEL BILANCIO - GESTIONE DELLE SPESE ANNO 2019

MISSIONE, PROGRAMMA, TITOLO	DENOMINAZIONE	Residui passivi al 1/1/2019 (RS)			Pagamenti in c/residui (PR)			Riaccantonamento residui (R) (1)			Residui passivi da esercizi precedenti (EP=RS-PR+R)		
		Previsioni definitive di competenza (CP)	Previsioni definitive di cassa (CS)		Pagamenti in c/competenza (PC)	Totale pagamenti (TP=PR+PC)	Impegni (I) (2)	Fondo pluriennale vincolato (FPV) (3)	Economie di competenza (ECP=CP-I-FPV)	Residui passivi da esercizio di competenza (EC=I-PC)	Totale residui passivi da riportare (TR=EP+EC)		
Titolo 4	Rimborso Prestiti	RS	0,00	0,00	PR	0,00	R	0,00	0,00	ECP	0,00	EP	0,00
		CP	0,00	0,00	PC	0,00	I	0,00	0,00	ECP	0,00	EC	0,00
		CS	0,00	0,00	TP	0,00	FPV	0,00	0,00		0,00	TR	0,00
Totale programma	1 Industria, PMI e Artigianato	RS	0,00	0,00	PR	0,00	R	0,00	0,00	ECP	0,00	EP	0,00
		CP	4.379,52	4.000,30	PC	4.000,30	I	4.000,30	0,00	ECP	379,22	EC	0,00
		CS	4.379,52	4.000,30	TP	4.000,30	FPV	0,00	0,00		0,00	TR	0,00
14 - 2	Programma 2 Commercio - reti distributive - tutela dei consumatori												
Titolo 1	Spese correnti	RS	0,00	0,00	PR	0,00	R	0,00	0,00	ECP	0,00	EP	0,00
		CP	17.119,98	16.902,09	PC	16.902,09	I	16.902,09	0,00	ECP	217,89	EC	0,00
		CS	17.119,98	16.902,09	TP	16.902,09	FPV	0,00	0,00		0,00	TR	0,00
Titolo 2	Spese in conto capitale	RS	0,00	0,00	PR	0,00	R	0,00	0,00	ECP	0,00	EP	0,00
		CP	0,00	0,00	PC	0,00	I	0,00	0,00	ECP	0,00	EC	0,00
		CS	0,00	0,00	TP	0,00	FPV	0,00	0,00		0,00	TR	0,00
Titolo 3	Spese per incremento attività finanziarie	RS	0,00	0,00	PR	0,00	R	0,00	0,00	ECP	0,00	EP	0,00
		CP	0,00	0,00	PC	0,00	I	0,00	0,00	ECP	0,00	EC	0,00
		CS	0,00	0,00	TP	0,00	FPV	0,00	0,00		0,00	TR	0,00
Titolo 4	Rimborso Prestiti	RS	0,00	0,00	PR	0,00	R	0,00	0,00	ECP	0,00	EP	0,00
		CP	0,00	0,00	PC	0,00	I	0,00	0,00	ECP	0,00	EC	0,00
		CS	0,00	0,00	TP	0,00	FPV	0,00	0,00		0,00	TR	0,00
Totale programma	2 Commercio - reti distributive - tutela dei consumatori	RS	0,00	0,00	PR	0,00	R	0,00	0,00	ECP	0,00	EP	0,00
		CP	17.119,98	16.902,09	PC	16.902,09	I	16.902,09	0,00	ECP	217,89	EC	0,00
		CS	17.119,98	16.902,09	TP	16.902,09	FPV	0,00	0,00		0,00	TR	0,00
14 - 3	Programma 3 Ricerca e innovazione												
Titolo 1	Spese correnti	RS	0,00	0,00	PR	0,00	R	0,00	0,00	ECP	0,00	EP	0,00
		CP	0,00	0,00	PC	0,00	I	0,00	0,00	ECP	0,00	EC	0,00
		CS	0,00	0,00	TP	0,00	FPV	0,00	0,00		0,00	TR	0,00
Titolo 2	Spese in conto capitale	RS	0,00	0,00	PR	0,00	R	0,00	0,00	ECP	0,00	EP	0,00
		CP	0,00	0,00	PC	0,00	I	0,00	0,00	ECP	0,00	EC	0,00
		CS	0,00	0,00	TP	0,00	FPV	0,00	0,00		0,00	TR	0,00

COMUNE DI SAN PIERO PATTI (ME)

Allegato n.10 - Rendiconto della gestione

CONTO DEL BILANCIO - GESTIONE DELLE SPESE ANNO 2019

MISSIONE PROGRAMMA, TITOLO	DENOMINAZIONE	Residui passivi al 1/1/2019 (RS)		Pagamenti in c/residui (PR)		Riaccertamento residui (R) (1)		Economie di competenza (ECP=CP-I-FPV)		Residui passivi da esercizi precedenti (EP=RS-PR+R)	
		Previsioni definitive di competenza (CP)		Pagamenti in c/competenza (PC)		Impegni (I) (2)				Residui passivi da esercizio di competenza (EC=I-PC)	
		Previsioni definitive di cassa (CS)		Totale pagamenti (TP=PR+PC)		Fondo pluriennale vincolato (FPV) (3)				Totale residui passivi da riportare (TR=EP+EC)	
Titolo 1	Spese correnti	RS CP CS	0,00 0,00 0,00	PR PC TP	0,00 0,00 0,00	R I FPV	0,00 0,00 0,00	ECP	0,00	EP EC TR	0,00 0,00 0,00
Titolo 2	Spese in conto capitale	RS CP CS	0,00 0,00 0,00	PR PC TP	0,00 0,00 0,00	R I FPV	0,00 0,00 0,00	ECP	0,00	EP EC TR	0,00 0,00 0,00
Titolo 3	Spese per incremento attività finanziarie	RS CP CS	0,00 0,00 0,00	PR PC TP	0,00 0,00 0,00	R I FPV	0,00 0,00 0,00	ECP	0,00	EP EC TR	0,00 0,00 0,00
Titolo 4	Rimborso Prestiti	RS CP CS	0,00 0,00 0,00	PR PC TP	0,00 0,00 0,00	R I FPV	0,00 0,00 0,00	ECP	0,00	EP EC TR	0,00 0,00 0,00
Totale programma	7 Ulteriori spese in materia sanitaria	RS CP CS	0,00 0,00 0,00	PR PC TP	0,00 0,00 0,00	R I FPV	0,00 0,00 0,00	ECP	0,00	EP EC TR	0,00 0,00 0,00
TOTALE MISSIONE 13	Tutela della salute	RS CP CS	0,00 0,00 0,00	PR PC TP	0,00 0,00 0,00	R I FPV	0,00 0,00 0,00	ECP	0,00	EP EC TR	0,00 0,00 0,00
<b>MISSIONE 14 Sviluppo economico e competitività</b>											
14 - 1	Programma 1 Industria, PMI e Artigianato	RS CP CS	0,00 4.379,52 4.379,52	PR PC TP	0,00 4.000,30 4.000,30	R I FPV	0,00 4.000,30 0,00	ECP	379,22	EP EC TR	0,00 0,00 0,00
Titolo 1	Spese correnti	RS CP CS	0,00 4.379,52 4.379,52	PR PC TP	0,00 4.000,30 4.000,30	R I FPV	0,00 4.000,30 0,00	ECP	379,22	EP EC TR	0,00 0,00 0,00
Titolo 2	Spese in conto capitale	RS CP CS	0,00 0,00 0,00	PR PC TP	0,00 0,00 0,00	R I FPV	0,00 0,00 0,00	ECP	0,00	EP EC TR	0,00 0,00 0,00
Titolo 3	Spese per incremento attività finanziarie	RS CP CS	0,00 0,00 0,00	PR PC TP	0,00 0,00 0,00	R I FPV	0,00 0,00 0,00	ECP	0,00	EP EC TR	0,00 0,00 0,00

CONTO DEL BILANCIO - GESTIONE DELLE SPESE ANNO 2019

MISSIONE, PROGRAMMA, TITOLO	DENOMINAZIONE	Residui passivi al 1/1/2019		Pagamenti in c/residui (PR)		Riaccertamento residui (R) (n)		Economie di competenza (ECP=CP-I-FPV)		Residui passivi da esercizi precedenti (EP=RS-PR+R)		
		Previsioni definitive di competenza (CP)		Pagamenti in c/competenza (PC)		Impegni (I) (m)		Residui passivi da esercizio di competenza (EC=I-PC)		Residui passivi da riportare (TR=EP+EC)		
		(RS)	(CS)	TP	FPV	(I) (m)	(FPV) (m)	EP	EC	TR	EP	EC
		0,00	0,00	0,00	0,00	0,00	0,00	0,00	0,00	0,00	0,00	0,00
<b>TITOLO 4</b>	<b>Rimborso Prestiti</b>	RS	0,00	PR	0,00	R	0,00	0,00	ECP	EP	0,00	0,00
		CP	0,00	PC	0,00	I	0,00	0,00	0,00	EC	0,00	0,00
		CS	0,00	TP	0,00	FPV	0,00	0,00	0,00	TR	0,00	0,00
<b>Totale programma 8</b>	<b>Cooperazione e associazionismo</b>	RS	0,00	PR	0,00	R	0,00	0,00	ECP	EP	0,00	0,00
		CP	0,00	PC	0,00	I	0,00	0,00	0,00	EC	0,00	0,00
		CS	0,00	TP	0,00	FPV	0,00	0,00	0,00	TR	0,00	0,00
<b>12 - 9 Programma 9</b>	<b>Servizio necroscopico e cimiteriale</b>	RS	4.199,99	PR	3.458,99	R	0,00	0,00	0,00	EP	741,00	0,00
		CP	32.420,65	PC	27.394,76	I	30.769,20	ECP	1.651,45	EC	3.374,44	0,00
		CS	36.620,64	TP	30.853,75	FPV	0,00	0,00	0,00	TR	4.115,44	0,00
<b>TITOLO 2</b>	<b>Spese in conto capitale</b>	RS	0,00	PR	0,00	R	0,00	0,00	0,00	EP	0,00	0,00
		CP	38.098,00	PC	0,00	I	11.500,00	ECP	1.000,00	EC	11.500,00	0,00
		CS	38.098,00	TP	0,00	FPV	25.598,00	0,00	0,00	TR	11.500,00	0,00
<b>TITOLO 3</b>	<b>Spese per incremento attività finanziarie</b>	RS	0,00	PR	0,00	R	0,00	0,00	0,00	EP	0,00	0,00
		CP	0,00	PC	0,00	I	0,00	0,00	0,00	EC	0,00	0,00
		CS	0,00	TP	0,00	FPV	0,00	0,00	0,00	TR	0,00	0,00
<b>TITOLO 4</b>	<b>Rimborso Prestiti</b>	RS	0,00	PR	0,00	R	0,00	0,00	0,00	EP	0,00	0,00
		CP	0,00	PC	0,00	I	0,00	0,00	0,00	EC	0,00	0,00
		CS	0,00	TP	0,00	FPV	0,00	0,00	0,00	TR	0,00	0,00
<b>Totale programma 9</b>	<b>Servizio necroscopico e cimiteriale</b>	RS	4.199,99	PR	3.458,99	R	0,00	0,00	0,00	EP	741,00	0,00
		CP	70.518,65	PC	27.394,76	I	42.269,20	ECP	2.651,45	EC	14.874,44	0,00
		CS	74.718,64	TP	30.853,75	FPV	25.598,00	0,00	0,00	TR	15.615,44	0,00
<b>TOTALE MISSIONE 12</b>	<b>Dritti sociali, politiche sociali e famiglia</b>	RS	17.251,79	PR	12.454,94	R	-30,20	0,00	0,00	EP	4.766,65	0,00
		CP	563.089,70	PC	362.661,23	I	410.294,48	ECP	106.308,26	EC	47.633,25	0,00
		CS	582.947,12	TP	375.116,17	FPV	46.486,96	0,00	0,00	TR	52.399,90	0,00
<b>13 - 7</b>	<b>MISSIONE 13 Tutela della salute</b>											
	<b>Programma 7 Ulteriori spese in materia sanitaria</b>											

CONTO DEL BILANCIO - GESTIONE DELLE SPESE ANNO 2019

MISSIONE, PROGRAMMA, TITOLO	DENOMINAZIONE	Residui passivi al 1/1/2019 (RS)		Pagamenti in c/residui (PR)		Riaccertamento residui (R) (1)		Economie di competenza (ECP=CP-I-FPV)		Residui passivi da esercizi precedenti (EP=RS-PR+R)	
		Previsioni definitive di competenza (CP)		Pagamenti in c/competenza (PC)		Impegni (I) (2)				Residui passivi da esercizio di competenza (EC=I-PC)	
		Previsioni definitive di cassa (CS)		Totale pagamenti (TP=PR+PC)		Fondo pluriennale vincolato (FPV) (3)				Totale residui passivi da riportare (TR=EP+EC)	
<b>Totale programma 6</b>	<b>Interventi per il diritto alla casa</b>	RS CP CS	0,00 0,00 0,00	PR PC TP	0,00 0,00 0,00	R I FPV	0,00 0,00 0,00	ECP	0,00	EP EC TR	0,00 0,00 0,00
<b>12 - 7</b>	<b>Programma 7 Programmazione e governo della rete dei servizi socio-sanitari e sociali</b>										
<b>Titolo 1</b>	<b>Spese correnti</b>	RS CP CS	0,00 0,00 0,00	PR PC TP	0,00 0,00 0,00	R I FPV	0,00 0,00 0,00	ECP	0,00	EP EC TR	0,00 0,00 0,00
<b>Titolo 2</b>	<b>Spese in conto capitale</b>	RS CP CS	0,00 0,00 0,00	PR PC TP	0,00 0,00 0,00	R I FPV	0,00 0,00 0,00	ECP	0,00	EP EC TR	0,00 0,00 0,00
<b>Titolo 3</b>	<b>Spese per incremento attività finanziarie</b>	RS CP CS	0,00 0,00 0,00	PR PC TP	0,00 0,00 0,00	R I FPV	0,00 0,00 0,00	ECP	0,00	EP EC TR	0,00 0,00 0,00
<b>Titolo 4</b>	<b>Rimborso Prestiti</b>	RS CP CS	0,00 0,00 0,00	PR PC TP	0,00 0,00 0,00	R I FPV	0,00 0,00 0,00	ECP	0,00	EP EC TR	0,00 0,00 0,00
<b>Totale programma 7</b>	<b>Programmazione e governo della rete dei servizi socio-sanitari e sociali</b>	RS CP CS	0,00 0,00 0,00	PR PC TP	0,00 0,00 0,00	R I FPV	0,00 0,00 0,00	ECP	0,00	EP EC TR	0,00 0,00 0,00
<b>12 - 8</b>	<b>Programma 8 Cooperazione e associazionismo</b>										
<b>Titolo 1</b>	<b>Spese correnti</b>	RS CP CS	0,00 0,00 0,00	PR PC TP	0,00 0,00 0,00	R I FPV	0,00 0,00 0,00	ECP	0,00	EP EC TR	0,00 0,00 0,00
<b>Titolo 2</b>	<b>Spese in conto capitale</b>	RS CP CS	0,00 0,00 0,00	PR PC TP	0,00 0,00 0,00	R I FPV	0,00 0,00 0,00	ECP	0,00	EP EC TR	0,00 0,00 0,00
<b>Titolo 3</b>	<b>Spese per incremento attività finanziarie</b>	RS CP	0,00 0,00	PR PC	0,00 0,00	R I	0,00 0,00	ECP	0,00	EP EC	0,00 0,00

CONTO DEL BILANCIO - GESTIONE DELLE SPESE ANNO 2019

MISSIONE, PROGRAMMA, TITOLO	DENOMINAZIONE	Residui passivi al 1/1/2019 (RS)			Pagamenti in c/residui (PR)			Riaccertamento residui (R) (1)		Residui passivi da esercizi precedenti (EP=RS-PR+R)	
		Previsioni definitive di competenza (CP)			Pagamenti in c/competenza (PC)			Economie di competenza (ECP=CP-I-FPV)		Residui passivi da esercizio di competenza (EC=I-PC)	
		Previsioni definitive di cassa (CS)			Totale pagamenti (TP=PR+PC)			Fondo pluriennale vincolato (FPV) (2)		Totale residui passivi da riportare (TR=EP+EC)	
<b>12 - 6 Programma 5 Interventi per le famiglie</b>											
TITOLO 1	Spese correnti	RS	0,00	PR	0,00	R	0,00	0,00	EP	0,00	0,00
		CP	3.810,00	PC	3.675,60	I	3.675,60	ECP	EC	0,00	0,00
		CS	3.810,00	TP	3.675,60	FPV	0,00		TR	0,00	0,00
TITOLO 2	Spese in conto capitale	RS	0,00	PR	0,00	R	0,00	0,00	EP	0,00	0,00
		CP	0,00	PC	0,00	I	0,00	ECP	EC	0,00	0,00
		CS	0,00	TP	0,00	FPV	0,00		TR	0,00	0,00
TITOLO 3	Spese per incremento attività finanziarie	RS	0,00	PR	0,00	R	0,00	0,00	EP	0,00	0,00
		CP	0,00	PC	0,00	I	0,00	ECP	EC	0,00	0,00
		CS	0,00	TP	0,00	FPV	0,00		TR	0,00	0,00
TITOLO 4	Rimborso Prestiti	RS	0,00	PR	0,00	R	0,00	0,00	EP	0,00	0,00
		CP	0,00	PC	0,00	I	0,00	ECP	EC	0,00	0,00
		CS	0,00	TP	0,00	FPV	0,00		TR	0,00	0,00
<b>Totale programma 5 Interventi per le famiglie</b>		RS	0,00	PR	0,00	R	0,00	0,00	EP	0,00	0,00
		CP	3.810,00	PC	3.675,60	I	3.675,60	ECP	EC	0,00	0,00
		CS	3.810,00	TP	3.675,60	FPV	0,00		TR	0,00	0,00
<b>12 - 6 Programma 6 Interventi per il diritto alla casa</b>											
TITOLO 1	Spese correnti	RS	0,00	PR	0,00	R	0,00	0,00	EP	0,00	0,00
		CP	0,00	PC	0,00	I	0,00	ECP	EC	0,00	0,00
		CS	0,00	TP	0,00	FPV	0,00		TR	0,00	0,00
TITOLO 2	Spese in conto capitale	RS	0,00	PR	0,00	R	0,00	0,00	EP	0,00	0,00
		CP	0,00	PC	0,00	I	0,00	ECP	EC	0,00	0,00
		CS	0,00	TP	0,00	FPV	0,00		TR	0,00	0,00
TITOLO 3	Spese per incremento attività finanziarie	RS	0,00	PR	0,00	R	0,00	0,00	EP	0,00	0,00
		CP	0,00	PC	0,00	I	0,00	ECP	EC	0,00	0,00
		CS	0,00	TP	0,00	FPV	0,00		TR	0,00	0,00
TITOLO 4	Rimborso Prestiti	RS	0,00	PR	0,00	R	0,00	0,00	EP	0,00	0,00
		CP	0,00	PC	0,00	I	0,00	ECP	EC	0,00	0,00
		CS	0,00	TP	0,00	FPV	0,00		TR	0,00	0,00

CONTO DEL BILANCIO - GESTIONE DELLE SPESE ANNO 2019

MISSIONE, PROGRAMMA, TITOLO	DENOMINAZIONE	Residui passivi al 1/1/2019 (RS)		Pagamenti in c/residui (PR)		Riaccertamento residui (R) (1)		Residui passivi da esercizi precedenti (EP=RS-PR+R)	
		Previsioni definitive di competenza (CP)		Pagamenti in c/competenza (PC)		Impegni (I) (2)		Residui passivi da esercizio di competenza (EC=CP-I-FPV)	
		Previsioni definitive di cassa (CS)		Totale pagamenti (TP=PR+PC)		Fondo pluriennale vincolato (FPV) (3)		Totale residui passivi da riportare (TR=EP+EC)	
Titolo 2	Spese in conto capitale	RS	0,00	PR	0,00	R	0,00	EP	0,00
		CP	12.000,00	PC	9.890,50	I	11.985,89	EC	2.095,19
		CS	12.000,00	TP	9.890,50	FPV	0,00	TR	2.095,19
Titolo 3	Spese per incremento attività finanziarie	RS	0,00	PR	0,00	R	0,00	EP	0,00
		CP	0,00	PC	0,00	I	0,00	EC	0,00
		CS	0,00	TP	0,00	FPV	0,00	TR	0,00
Titolo 4	Rimborso Prestiti	RS	0,00	PR	0,00	R	0,00	EP	0,00
		CP	0,00	PC	0,00	I	0,00	EC	0,00
		CS	0,00	TP	0,00	FPV	0,00	TR	0,00
Totale programma 3	Interventi per gli anziani	RS	0,00	PR	0,00	R	0,00	EP	0,00
		CP	57.014,74	PC	49.300,14	I	56.954,63	EC	7.654,49
		CS	57.014,74	TP	49.300,14	FPV	0,00	TR	7.654,49
12 - 4 Programma 4	Interventi per i soggetti a rischio di esclusione sociale	RS	0,00	PR	0,00	R	0,00	EP	0,00
		CP	57.014,74	PC	49.300,14	I	56.954,63	EC	7.654,49
		CS	57.014,74	TP	49.300,14	FPV	0,00	TR	7.654,49
Titolo 1	Spese correnti	RS	2.622,17	PR	2.622,17	R	0,00	EP	0,00
		CP	153.378,32	PC	68.983,37	I	76.658,88	EC	7.675,51
		CS	156.000,49	TP	71.605,54	FPV	0,00	TR	7.675,51
Titolo 2	Spese in conto capitale	RS	0,00	PR	0,00	R	0,00	EP	0,00
		CP	500,00	PC	0,00	I	0,00	EC	0,00
		CS	500,00	TP	0,00	FPV	0,00	TR	0,00
Titolo 3	Spese per incremento attività finanziarie	RS	0,00	PR	0,00	R	0,00	EP	0,00
		CP	0,00	PC	0,00	I	0,00	EC	0,00
		CS	0,00	TP	0,00	FPV	0,00	TR	0,00
Titolo 4	Rimborso Prestiti	RS	0,00	PR	0,00	R	0,00	EP	0,00
		CP	0,00	PC	0,00	I	0,00	EC	0,00
		CS	0,00	TP	0,00	FPV	0,00	TR	0,00
Totale programma 4	Interventi per i soggetti a rischio di esclusione sociale	RS	2.622,17	PR	2.622,17	R	0,00	EP	0,00
		CP	153.878,32	PC	68.983,37	I	76.658,88	EC	7.675,51
		CS	156.500,49	TP	71.605,54	FPV	0,00	TR	7.675,51

CONTO DEL BILANCIO - GESTIONE DELLE SPESE ANNO 2019

MISSIONE, PROGRAMMA, TITOLO	DENOMINAZIONE	Residui passivi al 1/1/2019 (RS)		Pagamenti in c/residui (PR)		Riaccertamento residui (R) (1)		Economie di competenza (ECP=CP-I-FPV)		Residui passivi da esercizi precedenti (EP=RS-PR+R)	
		Previsioni definitive di competenza (CP)		Pagamenti in c/competenza (PC)		Impegni (I) (2)		Totale residui passivi da riportare (TR=EP+EC)		Residui passivi da esercizio di competenza (EC=I-PC)	
		Previsioni definitive di cassa (CS)	RS	CP	PC	TP	PR	PC	TP	EP	EC
Titolo 3	Spese per incremento attività finanziarie	RS	0,00	PR	0,00	R	0,00	ECP	0,00	EP	0,00
		CP	0,00	PC	0,00	I	0,00	ECP	0,00	EC	0,00
		CS	0,00	TP	0,00	FPV	0,00			TR	0,00
Titolo 4	Rimborso Prestiti	RS	0,00	PR	0,00	R	0,00	ECP	0,00	EP	0,00
		CP	0,00	PC	0,00	I	0,00	ECP	0,00	EC	0,00
		CS	0,00	TP	0,00	FPV	0,00			TR	0,00
<b>Totale programma 1</b>	<b>Interventi per l'infanzia e i minori e per asili nido</b>	RS	10.429,63	PR	6.373,78	R	-30,20	ECP	26.242,86	EP	4.025,65
		CP	277.867,99	PC	213.307,36	I	230.736,17	ECP		EC	17.428,81
		CS	290.903,25	TP	219.681,14	FPV	20.888,96			TR	21.454,46
<b>12 - 2</b>	<b>Programma 2 Interventi per la disabilità</b>										
Titolo 1	Spese correnti	RS	0,00	PR	0,00	R	0,00	ECP	0,00	EP	0,00
		CP	0,00	PC	0,00	I	0,00	ECP	0,00	EC	0,00
		CS	0,00	TP	0,00	FPV	0,00			TR	0,00
Titolo 2	Spese in conto capitale	RS	0,00	PR	0,00	R	0,00	ECP	0,00	EP	0,00
		CP	0,00	PC	0,00	I	0,00	ECP	0,00	EC	0,00
		CS	0,00	TP	0,00	FPV	0,00			TR	0,00
Titolo 3	Spese per incremento attività finanziarie	RS	0,00	PR	0,00	R	0,00	ECP	0,00	EP	0,00
		CP	0,00	PC	0,00	I	0,00	ECP	0,00	EC	0,00
		CS	0,00	TP	0,00	FPV	0,00			TR	0,00
Titolo 4	Rimborso Prestiti	RS	0,00	PR	0,00	R	0,00	ECP	0,00	EP	0,00
		CP	0,00	PC	0,00	I	0,00	ECP	0,00	EC	0,00
		CS	0,00	TP	0,00	FPV	0,00			TR	0,00
<b>Totale programma 2</b>	<b>Interventi per la disabilità</b>	RS	0,00	PR	0,00	R	0,00	ECP	0,00	EP	0,00
		CP	0,00	PC	0,00	I	0,00	ECP	0,00	EC	0,00
		CS	0,00	TP	0,00	FPV	0,00			TR	0,00
<b>12 - 3</b>	<b>Programma 3 Interventi per gli anziani</b>										
Titolo 1	Spese correnti	RS	0,00	PR	0,00	R	0,00	ECP	45,80	EP	0,00
		CP	45.014,74	PC	39.409,64	I	44.968,94	ECP		EC	5.559,30
		CS	45.014,74	TP	39.409,64	FPV	0,00			TR	5.559,30

CONTO DEL BILANCIO - GESTIONE DELLE SPESE ANNO 2019

MISSIONE, PROGRAMMA, TITOLO	DENOMINAZIONE	Residui passivi al 1/1/2019 (RS)		Pagamenti in c/residui (PR)		Riaccantonamento residui (R) (1)		Economie di competenza (ECP=CP-I-FPV)		Residui passivi da esercizi precedenti (EP=RS-PR+R)	
		Previsioni definitive di competenza (CP)		Pagamenti in c/competenza (PC)		Impegni (I) (2)				Residui passivi da esercizio di competenza (EC=I-PC)	
		Previsioni definitive di cassa (CS)		Totale pagamenti (TP=PR+PC)		Fondo pluriennale vincolato (FPV) (3)				Totale residui passivi da riportare (TR=EP+EC)	
		CP	CS	PC	TP	I	FPV	ECP		EC	TR
<b>11-2 Programma 2 Interventi a seguito di calamità naturali</b>											
<b>Titolo 1 Spese correnti</b>											
		RS	CP	PR	PC	R	I	ECP		EP	EC
		CS	CS	TP	TP	FPV	FPV			TR	TR
		RS	CP	PR	PC	R	I	ECP		EP	EC
		CS	CS	TP	TP	FPV	FPV			TR	TR
		RS	CP	PR	PC	R	I	ECP		EP	EC
		CS	CS	TP	TP	FPV	FPV			TR	TR
		RS	CP	PR	PC	R	I	ECP		EP	EC
		CS	CS	TP	TP	FPV	FPV			TR	TR
		RS	CP	PR	PC	R	I	ECP		EP	EC
		CS	CS	TP	TP	FPV	FPV			TR	TR
		RS	CP	PR	PC	R	I	ECP		EP	EC
		CS	CS	TP	TP	FPV	FPV			TR	TR
		RS	CP	PR	PC	R	I	ECP		EP	EC
		CS	CS	TP	TP	FPV	FPV			TR	TR
		RS	CP	PR	PC	R	I	ECP		EP	EC
		CS	CS	TP	TP	FPV	FPV			TR	TR
		RS	CP	PR	PC	R	I	ECP		EP	EC
		CS	CS	TP	TP	FPV	FPV			TR	TR
		RS	CP	PR	PC	R	I	ECP		EP	EC
		CS	CS	TP	TP	FPV	FPV			TR	TR
		RS	CP	PR	PC	R	I	ECP		EP	EC
		CS	CS	TP	TP	FPV	FPV			TR	TR
		RS	CP	PR	PC	R	I	ECP		EP	EC
		CS	CS	TP	TP	FPV	FPV			TR	TR
		RS	CP	PR	PC	R	I	ECP		EP	EC
		CS	CS	TP	TP	FPV	FPV			TR	TR
		RS	CP	PR	PC	R	I	ECP		EP	EC
		CS	CS	TP	TP	FPV	FPV			TR	TR
		RS	CP	PR	PC	R	I	ECP		EP	EC
		CS	CS	TP	TP	FPV	FPV			TR	TR
		RS	CP	PR	PC	R	I	ECP		EP	EC
		CS	CS	TP	TP	FPV	FPV			TR	TR
		RS	CP	PR	PC	R	I	ECP		EP	EC
		CS	CS	TP	TP	FPV	FPV			TR	TR
		RS	CP	PR	PC	R	I	ECP		EP	EC
		CS	CS	TP	TP	FPV	FPV			TR	TR
		RS	CP	PR	PC	R	I	ECP		EP	EC
		CS	CS	TP	TP	FPV	FPV			TR	TR
		RS	CP	PR	PC	R	I	ECP		EP	EC
		CS	CS	TP	TP	FPV	FPV			TR	TR
		RS	CP	PR	PC	R	I	ECP		EP	EC
		CS	CS	TP	TP	FPV	FPV			TR	TR
		RS	CP	PR	PC	R	I	ECP		EP	EC
		CS	CS	TP	TP	FPV	FPV			TR	TR
		RS	CP	PR	PC	R	I	ECP		EP	EC
		CS	CS	TP	TP	FPV	FPV			TR	TR
		RS	CP	PR	PC	R	I	ECP		EP	EC
		CS	CS	TP	TP	FPV	FPV			TR	TR
		RS	CP	PR	PC	R	I	ECP		EP	EC
		CS	CS	TP	TP	FPV	FPV			TR	TR
		RS	CP	PR	PC	R	I	ECP		EP	EC
		CS	CS	TP	TP	FPV	FPV			TR	TR
		RS	CP	PR	PC	R	I	ECP		EP	EC
		CS	CS	TP	TP	FPV	FPV			TR	TR
		RS	CP	PR	PC	R	I	ECP		EP	EC
		CS	CS	TP	TP	FPV	FPV			TR	TR
		RS	CP	PR	PC	R	I	ECP		EP	EC
		CS	CS	TP	TP	FPV	FPV			TR	TR
		RS	CP	PR	PC	R	I	ECP		EP	EC
		CS	CS	TP	TP	FPV	FPV			TR	TR
		RS	CP	PR	PC	R	I	ECP		EP	EC
		CS	CS	TP	TP	FPV	FPV			TR	TR
		RS	CP	PR	PC	R	I	ECP		EP	EC
		CS	CS	TP	TP	FPV	FPV			TR	TR
		RS	CP	PR	PC	R	I	ECP		EP	EC
		CS	CS	TP	TP	FPV	FPV			TR	TR
		RS	CP	PR	PC	R	I	ECP		EP	EC
		CS	CS	TP	TP	FPV	FPV			TR	TR
		RS	CP	PR	PC	R	I	ECP		EP	EC
		CS	CS	TP	TP	FPV	FPV			TR	TR
		RS	CP	PR	PC	R	I	ECP		EP	EC
		CS	CS	TP	TP	FPV	FPV			TR	TR
		RS	CP	PR	PC	R	I	ECP		EP	EC
		CS	CS	TP	TP	FPV	FPV			TR	TR
		RS	CP	PR	PC	R	I	ECP		EP	EC
		CS	CS	TP	TP	FPV	FPV			TR	TR
		RS	CP	PR	PC	R	I	ECP		EP	EC
		CS	CS	TP	TP	FPV	FPV			TR	TR
		RS	CP	PR	PC	R	I	ECP		EP	EC
		CS	CS	TP	TP	FPV	FPV			TR	TR
		RS	CP	PR	PC	R	I	ECP		EP	EC
		CS	CS	TP	TP	FPV	FPV			TR	TR
		RS	CP	PR	PC	R	I	ECP		EP	EC
		CS	CS	TP	TP	FPV	FPV			TR	TR
		RS	CP	PR	PC	R	I	ECP		EP	EC
		CS	CS	TP	TP	FPV	FPV			TR	TR
		RS	CP	PR	PC	R	I	ECP		EP	EC
		CS	CS	TP	TP	FPV	FPV			TR	TR
		RS	CP	PR	PC	R	I	ECP		EP	EC
		CS	CS	TP	TP	FPV	FPV			TR	TR
		RS	CP	PR	PC	R	I	ECP		EP	EC
		CS	CS	TP	TP	FPV	FPV			TR	TR
		RS	CP	PR	PC	R	I	ECP		EP	EC
		CS	CS	TP	TP	FPV	FPV			TR	TR
		RS	CP	PR	PC	R	I	ECP		EP	EC
		CS	CS	TP	TP	FPV	FPV			TR	TR
		RS	CP	PR	PC	R	I	ECP		EP	EC
		CS	CS	TP	TP	FPV	FPV			TR	TR
		RS	CP	PR	PC	R	I	ECP		EP	EC



COMUNE DI SAN PIERO PATTI (ME)

Allegato n.10 - Rendiconto della gestione

CONTO DEL BILANCIO - GESTIONE DELLE SPESE ANNO 2019

MISSIONE PROGRAMMA, TITOLO	DENOMINAZIONE	Residui passivi al 1/1/2019 (RS)		Pagamenti in c/residui (PR)		Riaccertamento residui (R) (1)		Economie di competenza (ECP=CP-I-FPV)		Residui passivi da esercizi precedenti (EP=RS-PR+R)	
		Previsioni definitive di competenza (CP)	Previsioni definitive di cassa (CS)	Pagamenti in c/competenza (PC)	Totale pagamenti (TP=PR+PC)	Impegni (I) (2)	Fondo pluriennale vincolato (FPV) (3)			Residui passivi da esercizio di competenza (EC=L-PC)	Totale residui passivi da riportare (TR=EP+EC)
		CS	RS	TP	PR	FPV	R			EP	TR
Titolo 4	Rimborso Prestiti										
			RS		PR		R			EP	
			CP		PC		I		0,00	EC	0,00
			CS		TP		FPV		0,00	TR	0,00
Totale programma	3 Trasporto per vie d'acqua		RS		PR		R		0,00	EP	0,00
			CP		PC		I		0,00	EC	0,00
			CS		TP		FPV		0,00	TR	0,00
10 - 4	Programma 4 Altre modalità di trasporto										
Titolo 1	Spese correnti		RS		PR		R		0,00	EP	0,00
			CP		PC		I		0,00	EC	0,00
			CS		TP		FPV		0,00	TR	0,00
Titolo 2	Spese in conto capitale		RS		PR		R		0,00	EP	0,00
			CP		PC		I		0,00	EC	0,00
			CS		TP		FPV		0,00	TR	0,00
Titolo 3	Spese per incremento attività finanziarie		RS		PR		R		0,00	EP	0,00
			CP		PC		I		0,00	EC	0,00
			CS		TP		FPV		0,00	TR	0,00
Titolo 4	Rimborso Prestiti		RS		PR		R		0,00	EP	0,00
			CP		PC		I		0,00	EC	0,00
			CS		TP		FPV		0,00	TR	0,00
Totale programma	4 Altre modalità di trasporto		RS		PR		R		0,00	EP	0,00
			CP		PC		I		0,00	EC	0,00
			CS		TP		FPV		0,00	TR	0,00
10 - 5	Programma 5 Viabilità e infrastrutture stradali										
Titolo 1	Spese correnti		RS		PR		R		0,00	EP	0,00
			CP		PC		I		0,00	EC	0,00
			CS		TP		FPV		0,00	TR	0,00
Totale programma	5 Viabilità e infrastrutture stradali		RS		PR		R		0,00	EP	0,00
			CP		PC		I		0,00	EC	0,00
			CS		TP		FPV		0,00	TR	0,00
Titolo 2	Spese in conto capitale		RS		PR		R		0,00	EP	0,00

CONTO DEL BILANCIO - GESTIONE DELLE SPESE ANNO 2019

MISSIONE, PROGRAMMA, TITOLO	DENOMINAZIONE	Residui passivi al 1/1/2019 (RS)		Pagamenti in c/residui (PR)		Riaccertamento residui (R) (1)		Economie di competenza (ECP=CP-I-FPV)		Residui passivi da esercizi precedenti (EP=RS-PR+R)	
		Previsioni definitive di competenza (CP)		Pagamenti in c/competenza (PC)		Impegni (I) (2)				Residui passivi da esercizio di competenza (EC=I-PC)	
		Previsioni definitive di cassa (CS)		Totale pagamenti (TP=PR+PC)		Fondo pluriennale vincolato (FPV) (3)				Totale residui passivi da riportare (TR=EP+EC)	
<b>Totale programma 1</b>	<b>Trasporto ferroviario</b>	RS CP CS	0,00 0,00 0,00	PR PC TP	0,00 0,00 0,00	R I FPV	0,00 0,00 0,00	ECP	0,00	EP EC TR	0,00 0,00 0,00
<b>10 - 2</b>	<b>Programma 2</b>	<b>Trasporto pubblico locale</b>									
<b>Titolo 1</b>	<b>Spese correnti</b>	RS CP CS	0,00 0,00 0,00	PR PC TP	0,00 0,00 0,00	R I FPV	0,00 0,00 0,00	ECP	0,00	EP EC TR	0,00 0,00 0,00
<b>Titolo 2</b>	<b>Spese in conto capitale</b>	RS CP CS	0,00 0,00 0,00	PR PC TP	0,00 0,00 0,00	R I FPV	0,00 0,00 0,00	ECP	0,00	EP EC TR	0,00 0,00 0,00
<b>Titolo 3</b>	<b>Spese per incremento attività finanziarie</b>	RS CP CS	0,00 0,00 0,00	PR PC TP	0,00 0,00 0,00	R I FPV	0,00 0,00 0,00	ECP	0,00	EP EC TR	0,00 0,00 0,00
<b>Titolo 4</b>	<b>Rimborso Prestiti</b>	RS CP CS	0,00 0,00 0,00	PR PC TP	0,00 0,00 0,00	R I FPV	0,00 0,00 0,00	ECP	0,00	EP EC TR	0,00 0,00 0,00
<b>Totale programma 2</b>	<b>Trasporto pubblico locale</b>	RS CP CS	0,00 0,00 0,00	PR PC TP	0,00 0,00 0,00	R I FPV	0,00 0,00 0,00	ECP	0,00	EP EC TR	0,00 0,00 0,00
<b>10 - 3</b>	<b>Programma 3</b>	<b>Trasporto per vie d'acqua</b>									
<b>Titolo 1</b>	<b>Spese correnti</b>	RS CP CS	0,00 0,00 0,00	PR PC TP	0,00 0,00 0,00	R I FPV	0,00 0,00 0,00	ECP	0,00	EP EC TR	0,00 0,00 0,00
<b>Titolo 2</b>	<b>Spese in conto capitale</b>	RS CP CS	0,00 0,00 0,00	PR PC TP	0,00 0,00 0,00	R I FPV	0,00 0,00 0,00	ECP	0,00	EP EC TR	0,00 0,00 0,00
<b>Titolo 3</b>	<b>Spese per incremento attività finanziarie</b>	RS CP	0,00 0,00	PR PC I	0,00 0,00 0,00	R I	0,00 0,00	ECP	0,00	EP EC	0,00 0,00

CONTO DEL BILANCIO - GESTIONE DELLE SPESE ANNO 2019

MISSIONE, PROGRAMMA, TITOLO	DENOMINAZIONE	Residui passivi al 1/1/2019			Pagamenti in c/residui (PR)			Riaccertamento residui (R) (1)			Economie di competenza (ECP=CP-I-FPV)		Residui passivi da esercizi precedenti (EP=RS-PR+R)	
		Previsioni definitive di competenza (CP)			Pagamenti in c/competenza (PC)			Impegni (I) (2)			Residui passivi da esercizio di competenza (EC=I-PC)		Totale residui passivi da riportare (TR=EP+EC)	
		Previsioni definitive di cassa (CS)			Totale pagamenti (TP=PR+PC)			Fondo pluriennale vincolato (FPV) (3)						
Titolo 2	Spese in conto capitale	RS	0,00	PR	0,00	R	0,00	R	0,00	EP	0,00	EP	0,00	
		CP	0,00	PC	0,00	I	0,00	I	0,00	EC	0,00	EC	0,00	
		CS	0,00	TP	0,00	FPV	0,00	FPV	0,00	TR	0,00	TR	0,00	
Titolo 3	Spese per incremento attività finanziarie	RS	0,00	PR	0,00	R	0,00	R	0,00	EP	0,00	EP	0,00	
		CP	0,00	PC	0,00	I	0,00	I	0,00	EC	0,00	EC	0,00	
		CS	0,00	TP	0,00	FPV	0,00	FPV	0,00	TR	0,00	TR	0,00	
Titolo 4	Rimborso Prestiti	RS	0,00	PR	0,00	R	0,00	R	0,00	EP	0,00	EP	0,00	
		CP	0,00	PC	0,00	I	0,00	I	0,00	EC	0,00	EC	0,00	
		CS	0,00	TP	0,00	FPV	0,00	FPV	0,00	TR	0,00	TR	0,00	
<b>Totale programma 8</b>	<b>Qualità dell'aria e riduzione dell'inquinamento</b>	RS	0,00	PR	0,00	R	0,00	R	0,00	EP	0,00	EP	0,00	
		CP	0,00	PC	0,00	I	0,00	I	0,00	EC	0,00	EC	0,00	
		CS	0,00	TP	0,00	FPV	0,00	FPV	0,00	TR	0,00	TR	0,00	
<b>TOTALE MISSIONE 9</b>	<b>Sviluppo sostenibile e tutela del territorio e dell'ambiente</b>	RS	59.548,50	PR	44.564,78	R	-588,90	R	-588,90	EP	14.394,82	EP	14.394,82	
		CP	822.147,45	PC	440.694,51	I	561.355,07	I	561.355,07	EC	120.660,56	EC	120.660,56	
		CS	881.695,95	TP	485.259,29	FPV	204.587,81	FPV	204.587,81	TR	135.055,38	TR	135.055,38	
<b>MISSIONE 10</b>	<b>Trasporti e diritto alla mobilità</b>													
<b>10 - 1</b>	<b>Programma 1</b>													
Titolo 1	Spese correnti	RS	0,00	PR	0,00	R	0,00	R	0,00	EP	0,00	EP	0,00	
		CP	0,00	PC	0,00	I	0,00	I	0,00	EC	0,00	EC	0,00	
		CS	0,00	TP	0,00	FPV	0,00	FPV	0,00	TR	0,00	TR	0,00	
Titolo 2	Spese in conto capitale	RS	0,00	PR	0,00	R	0,00	R	0,00	EP	0,00	EP	0,00	
		CP	0,00	PC	0,00	I	0,00	I	0,00	EC	0,00	EC	0,00	
		CS	0,00	TP	0,00	FPV	0,00	FPV	0,00	TR	0,00	TR	0,00	
Titolo 3	Spese per incremento attività finanziarie	RS	0,00	PR	0,00	R	0,00	R	0,00	EP	0,00	EP	0,00	
		CP	0,00	PC	0,00	I	0,00	I	0,00	EC	0,00	EC	0,00	
		CS	0,00	TP	0,00	FPV	0,00	FPV	0,00	TR	0,00	TR	0,00	
Titolo 4	Rimborso Prestiti	RS	0,00	PR	0,00	R	0,00	R	0,00	EP	0,00	EP	0,00	
		CP	0,00	PC	0,00	I	0,00	I	0,00	EC	0,00	EC	0,00	
		CS	0,00	TP	0,00	FPV	0,00	FPV	0,00	TR	0,00	TR	0,00	

COMUNE DI SAN PIERO PATTI (ME)

Allegato n.10 - Rendiconto della gestione

CONTO DEL BILANCIO - GESTIONE DELLE SPESE ANNO 2019

MISSIONE, PROGRAMMA, TITOLO	DENOMINAZIONE	Residui passivi al 1/1/2019 (RS)		Pagamenti in c/residui (PR)		Riaccertamento residui (R) (1)		Economie di competenza (ECP=CP-I-FPV)		Residui passivi da esercizi precedenti (EP=RS-PR+R)	
		Previsioni definitive di competenza (CP)		Pagamenti in c/competenza (PC)		Impegni (I) (2)				Residui passivi da esercizio di competenza (EC=I-PC)	
		Previsioni definitive di cassa (CS)		Totale pagamenti (TP=PR+PC)		Fondo pluriennale vincolato (FPV) (3)				Totale residui passivi da riportare (TR=EP+EC)	
TITOLO 3	Spese per incremento attività finanziarie	RS	0,00	PR	0,00	R	0,00	EP	0,00	EC	0,00
		CP	0,00	PC	0,00	I	0,00	EC	0,00	TR	0,00
		CS	0,00	TP	0,00	FPV	0,00				0,00
TITOLO 4	Rimborso Prestiti	RS	0,00	PR	0,00	R	0,00	EP	0,00	EC	0,00
		CP	0,00	PC	0,00	I	0,00	EC	0,00	TR	0,00
		CS	0,00	TP	0,00	FPV	0,00				0,00
Totale programma 6	Tutela e valorizzazione delle risorse idriche	RS	0,00	PR	0,00	R	0,00	EP	0,00	EC	0,00
		CP	0,00	PC	0,00	I	0,00	EC	0,00	TR	0,00
		CS	0,00	TP	0,00	FPV	0,00				0,00
9 - 7	Programma 7 Sviluppo sostenibile territorio montano piccoli Comuni	RS	0,00	PR	0,00	R	0,00	EP	0,00	EC	0,00
		CP	0,00	PC	0,00	I	0,00	EC	0,00	TR	0,00
		CS	0,00	TP	0,00	FPV	0,00				0,00
TITOLO 1	Spese correnti	RS	0,00	PR	0,00	R	0,00	EP	0,00	EC	0,00
		CP	0,00	PC	0,00	I	0,00	EC	0,00	TR	0,00
		CS	0,00	TP	0,00	FPV	0,00				0,00
TITOLO 2	Spese in conto capitale	RS	0,00	PR	0,00	R	0,00	EP	0,00	EC	0,00
		CP	0,00	PC	0,00	I	0,00	EC	0,00	TR	0,00
		CS	0,00	TP	0,00	FPV	0,00				0,00
TITOLO 3	Spese per incremento attività finanziarie	RS	0,00	PR	0,00	R	0,00	EP	0,00	EC	0,00
		CP	0,00	PC	0,00	I	0,00	EC	0,00	TR	0,00
		CS	0,00	TP	0,00	FPV	0,00				0,00
TITOLO 4	Rimborso Prestiti	RS	0,00	PR	0,00	R	0,00	EP	0,00	EC	0,00
		CP	0,00	PC	0,00	I	0,00	EC	0,00	TR	0,00
		CS	0,00	TP	0,00	FPV	0,00				0,00
Totale programma 7	Sviluppo sostenibile territorio montano piccoli Comuni	RS	0,00	PR	0,00	R	0,00	EP	0,00	EC	0,00
		CP	0,00	PC	0,00	I	0,00	EC	0,00	TR	0,00
		CS	0,00	TP	0,00	FPV	0,00				0,00
9 - 8	Programma 8 Qualità dell'aria e riduzione dell'inquinamento	RS	0,00	PR	0,00	R	0,00	EP	0,00	EC	0,00
		CP	0,00	PC	0,00	I	0,00	EC	0,00	TR	0,00
		CS	0,00	TP	0,00	FPV	0,00				0,00
TITOLO 1	Spese correnti	RS	0,00	PR	0,00	R	0,00	EP	0,00	EC	0,00
		CP	0,00	PC	0,00	I	0,00	EC	0,00	TR	0,00
		CS	0,00	TP	0,00	FPV	0,00				0,00

CONTO DEL BILANCIO - GESTIONE DELLE SPESE ANNO 2019

MISSIONE, PROGRAMMA, TITOLO	DENOMINAZIONE	Residui passivi al 1/1/2019 (RS)			Pagamenti in c/residui (PR)			Riaccertamento residui (R) (1)			Economie di competenza (ECP=CP-I-FPV)			Residui passivi da esercizi precedenti (EP=RS-PR+R)			
		Previsioni definitive di competenza (CP)			Pagamenti in c/competenza (PC)			Impegni (I) (2)			Residui passivi da esercizio di competenza (EC=I-PC)			Totale residui passivi da riportare (TR=EP+EC)			
		Previsioni definitive di cassa (CS)			Totale pagamenti (TP=PR+PC)			Fondo pluriennale vincolato (FPV) (3)									
Titolo 4	Rimborso Prestiti	RS	0,00	PR	0,00	R	0,00	0,00	0,00	ECP	0,00	EP	0,00	EC	0,00	TR	0,00
		CP	0,00	PC	0,00	I	0,00	0,00	0,00	ECP	0,00	EP	0,00	EC	0,00	TR	0,00
		CS	0,00	TP	0,00	FPV	0,00	0,00	0,00	ECP	0,00	EP	0,00	EC	0,00	TR	0,00
<b>Totale programma 4</b>	<b>Servizio idrico integrato</b>	RS	14.591,89	PR	5.095,04	R	-588,90					EP	8.907,95	EC	28.697,37	TR	37.605,32
		CP	176.122,27	PC	127.156,64	I	155.854,01					EP	28.697,37	EC	211,73	TR	211,73
		CS	190.714,16	TP	132.251,68	FPV	10.926,26					EP	211,73	EC	0,00	TR	0,00
<b>9 - 5</b>	<b>Programma 5</b>	<b>Area protetta, parchi naturali, protezione naturalistica e forestazione</b>															
Titolo 1	Spese correnti	RS	514,08	PR	514,08	R	0,00					EP	0,00	EC	603,61	TR	603,61
		CP	3.000,00	PC	2.184,66	I	2.396,39					EP	211,73	EC	0,00	TR	211,73
		CS	3.514,08	TP	2.698,74	FPV	0,00					EP	0,00	EC	0,00	TR	0,00
Titolo 2	Spesa in conto capitale	RS	0,00	PR	0,00	R	0,00					EP	0,00	EC	0,00	TR	0,00
		CP	1.000,00	PC	1.000,00	I	1.000,00					EP	0,00	EC	0,00	TR	0,00
		CS	1.000,00	TP	1.000,00	FPV	0,00					EP	0,00	EC	0,00	TR	0,00
Titolo 3	Spese per incremento attività finanziarie	RS	0,00	PR	0,00	R	0,00					EP	0,00	EC	0,00	TR	0,00
		CP	0,00	PC	0,00	I	0,00					EP	0,00	EC	0,00	TR	0,00
		CS	0,00	TP	0,00	FPV	0,00					EP	0,00	EC	0,00	TR	0,00
Titolo 4	Rimborso Prestiti	RS	0,00	PR	0,00	R	0,00					EP	0,00	EC	0,00	TR	0,00
		CP	0,00	PC	0,00	I	0,00					EP	0,00	EC	0,00	TR	0,00
		CS	0,00	TP	0,00	FPV	0,00					EP	0,00	EC	0,00	TR	0,00
<b>Totale programma 5</b>	<b>Area protetta, parchi naturali, protezione naturalistica e forestazione</b>	RS	514,08	PR	514,08	R	0,00					EP	0,00	EC	603,61	TR	603,61
		CP	4.000,00	PC	3.184,66	I	3.396,39					EP	211,73	EC	0,00	TR	211,73
		CS	4.514,08	TP	3.698,74	FPV	0,00					EP	211,73	EC	0,00	TR	211,73
<b>9 - 6</b>	<b>Programma 6</b>	<b>Tutela e valorizzazione delle risorse idriche</b>															
Titolo 1	Spese correnti	RS	0,00	PR	0,00	R	0,00					EP	0,00	EC	0,00	TR	0,00
		CP	0,00	PC	0,00	I	0,00					EP	0,00	EC	0,00	TR	0,00
		CS	0,00	TP	0,00	FPV	0,00					EP	0,00	EC	0,00	TR	0,00
Titolo 2	Spese in conto capitale	RS	0,00	PR	0,00	R	0,00					EP	0,00	EC	0,00	TR	0,00
		CP	0,00	PC	0,00	I	0,00					EP	0,00	EC	0,00	TR	0,00
		CS	0,00	TP	0,00	FPV	0,00					EP	0,00	EC	0,00	TR	0,00

CONTO DEL BILANCIO - GESTIONE DELLE SPESE ANNO 2019

MISSIONE, PROGRAMMA, TITOLO	DENOMINAZIONE	Residui passivi al 1/1/2019 (RS)				Pagamenti in c/residui (PR)		Riaccantonamento residui (R) (1)		Economie di competenza (ECP=CP-I-FPV)		Residui passivi da esercizi precedenti (EP=RS-PR+R)	
		Previsioni definitive di competenza (CP)		Previsioni definitive di cassa (CS)		Pagamenti in c/competenza (PC)		Impegni (I) (2)		Totale residui passivi da competenza (EC=I-PC)		Totale residui passivi da riportare (TR=EP+EC)	
		CP	CS	PC	TP	CP	TP	I	FPV	ECP	EC	EP	TR
<b>9 - 3 Programma 3 Rifiuti</b>													
<b>Titolo 1 Spese correnti</b>													
	RS	41.690,85	PR	38.955,66	R	0,00		0,00			EP	2.735,19	
	CP	633.025,18	PC	310.353,21	I	396.804,67	ECP	42.558,96			EC	86.451,46	
	CS	674.716,03	TP	349.308,87	FPV	193.661,55					TR	89.186,65	
	RS	0,00	PR	0,00	R	0,00		0,00			EP	0,00	
	CP	0,00	PC	0,00	I	0,00		0,00			EC	0,00	
	CS	0,00	TP	0,00	FPV	0,00		0,00			TR	0,00	
<b>Titolo 2 Spese in conto capitale</b>													
	RS	0,00	PR	0,00	R	0,00		0,00			EP	0,00	
	CP	0,00	PC	0,00	I	0,00		0,00			EC	0,00	
	CS	0,00	TP	0,00	FPV	0,00		0,00			TR	0,00	
<b>Titolo 3 Spese per incremento attività finanziarie</b>													
	RS	0,00	PR	0,00	R	0,00		0,00			EP	0,00	
	CP	0,00	PC	0,00	I	0,00		0,00			EC	0,00	
	CS	0,00	TP	0,00	FPV	0,00		0,00			TR	0,00	
<b>Titolo 4 Rimborso Prestiti</b>													
	RS	0,00	PR	0,00	R	0,00		0,00			EP	0,00	
	CP	0,00	PC	0,00	I	0,00		0,00			EC	0,00	
	CS	0,00	TP	0,00	FPV	0,00		0,00			TR	0,00	
<b>Totale programma 3 Rifiuti</b>													
	RS	41.690,85	PR	38.955,66	R	0,00		0,00			EP	2.735,19	
	CP	633.025,18	PC	310.353,21	I	396.804,67	ECP	42.558,96			EC	86.451,46	
	CS	674.716,03	TP	349.308,87	FPV	193.661,55					TR	89.186,65	
<b>9 - 4 Programma 4 Servizio Idrico Integrato</b>													
<b>Titolo 1 Spese correnti</b>													
	RS	14.591,89	PR	5.095,04	R	-588,90		0,00			EP	8.907,95	
	CP	115.625,27	PC	86.948,20	I	101.343,28	ECP	9.341,00			EC	14.395,08	
	CS	130.217,16	TP	92.043,24	FPV	4.940,99					TR	23.303,03	
	RS	0,00	PR	0,00	R	0,00		0,00			EP	0,00	
	CP	60.497,00	PC	40.208,44	I	54.510,73	ECP	1,00			EC	14.302,29	
	CS	60.497,00	TP	40.208,44	FPV	5.985,27					TR	14.302,29	
<b>Titolo 2 Spese in conto capitale</b>													
	RS	0,00	PR	0,00	R	0,00		0,00			EP	0,00	
	CP	0,00	PC	0,00	I	0,00		0,00			EC	0,00	
	CS	0,00	TP	0,00	FPV	0,00		0,00			TR	0,00	
<b>Titolo 3 Spese per incremento attività finanziarie</b>													
	RS	0,00	PR	0,00	R	0,00		0,00			EP	0,00	
	CP	0,00	PC	0,00	I	0,00		0,00			EC	0,00	
	CS	0,00	TP	0,00	FPV	0,00		0,00			TR	0,00	

CONTO DEL BILANCIO - GESTIONE DELLE SPESE ANNO 2019

MISSIONE, PROGRAMMA, TITOLO	DENOMINAZIONE	Residui passivi al 1/1/2019 (RS)			Pagamenti in c/residui (PR)		Riaccertamento residui (R) (1)		Economie di competenza (ECP=CP-I-FPV)		Residui passivi da esercizi precedenti (EP=RS-PR+R)	
		Previsioni definitive di competenza (CP)		Previsioni definitive di cassa (CS)	Pagamenti in c/competenza (PC)		Totale pagamenti (TP=PR+PC)	Impegni (I) (2)		Fondo pluriennale vincolato (FPV) (3)	Residui passivi da esercizio di competenza (EC=I-PC)	Totale residui passivi da riportare (TR=EP+EC)
		RS	CP	CS	PR	PC	TP	R	I	FPV	EP	EC
Titolo 1	Spese correnti	0,00	0,00	0,00	0,00	0,00	0,00	0,00	0,00	0,00	0,00	0,00
		0,00	0,00	0,00	0,00	0,00	0,00	0,00	0,00	0,00	0,00	0,00
		0,00	0,00	0,00	0,00	0,00	0,00	0,00	0,00	0,00	0,00	0,00
Titolo 2	Spese in conto capitale	0,00	0,00	0,00	0,00	0,00	0,00	0,00	0,00	0,00	0,00	0,00
		0,00	0,00	0,00	0,00	0,00	0,00	0,00	0,00	0,00	0,00	0,00
		0,00	0,00	0,00	0,00	0,00	0,00	0,00	0,00	0,00	0,00	0,00
Titolo 3	Spese per incremento attività finanziarie	0,00	0,00	0,00	0,00	0,00	0,00	0,00	0,00	0,00	0,00	0,00
		0,00	0,00	0,00	0,00	0,00	0,00	0,00	0,00	0,00	0,00	0,00
		0,00	0,00	0,00	0,00	0,00	0,00	0,00	0,00	0,00	0,00	0,00
Titolo 4	Rimborso Prestiti	0,00	0,00	0,00	0,00	0,00	0,00	0,00	0,00	0,00	0,00	0,00
		0,00	0,00	0,00	0,00	0,00	0,00	0,00	0,00	0,00	0,00	0,00
		0,00	0,00	0,00	0,00	0,00	0,00	0,00	0,00	0,00	0,00	0,00
Totale programma 1	Difesa del suolo	0,00	0,00	0,00	0,00	0,00	0,00	0,00	0,00	0,00	0,00	0,00
		0,00	0,00	0,00	0,00	0,00	0,00	0,00	0,00	0,00	0,00	0,00
		0,00	0,00	0,00	0,00	0,00	0,00	0,00	0,00	0,00	0,00	0,00
9 - 2	Programma 2	Tutele, valorizzazione e recupero ambientale										
Titolo 1	Spese correnti	0,00	0,00	0,00	0,00	0,00	0,00	0,00	0,00	0,00	0,00	0,00
		9.000,00	9.000,00	0,00	0,00	0,00	0,00	0,00	0,00	0,00	0,00	0,00
		9.000,00	9.000,00	0,00	0,00	0,00	0,00	0,00	0,00	0,00	0,00	0,00
Titolo 2	Spese in conto capitale	2.751,68	0,00	0,00	0,00	0,00	0,00	0,00	0,00	0,00	0,00	0,00
		2.751,68	0,00	0,00	0,00	0,00	0,00	0,00	0,00	0,00	0,00	0,00
		2.751,68	0,00	0,00	0,00	0,00	0,00	0,00	0,00	0,00	0,00	0,00
Titolo 3	Spese per incremento attività finanziarie	0,00	0,00	0,00	0,00	0,00	0,00	0,00	0,00	0,00	0,00	0,00
		0,00	0,00	0,00	0,00	0,00	0,00	0,00	0,00	0,00	0,00	0,00
		0,00	0,00	0,00	0,00	0,00	0,00	0,00	0,00	0,00	0,00	0,00
Titolo 4	Rimborso Prestiti	0,00	0,00	0,00	0,00	0,00	0,00	0,00	0,00	0,00	0,00	0,00
		0,00	0,00	0,00	0,00	0,00	0,00	0,00	0,00	0,00	0,00	0,00
		0,00	0,00	0,00	0,00	0,00	0,00	0,00	0,00	0,00	0,00	0,00
Totale programma 2	Tutele, valorizzazione e recupero ambientale	2.751,68	0,00	0,00	0,00	0,00	0,00	0,00	0,00	0,00	0,00	0,00
		2.751,68	0,00	0,00	0,00	0,00	0,00	0,00	0,00	0,00	0,00	0,00
		2.751,68	0,00	0,00	0,00	0,00	0,00	0,00	0,00	0,00	0,00	0,00

COMUNE DI SAN PIERO PATTI (ME)

Allegato n.10 - Rendiconto della gestione

CONTO DEL BILANCIO - GESTIONE DELLE SPESE ANNO 2019

MISSIONE, PROGRAMMA, TITOLO	DENOMINAZIONE	Residui passivi al 1/1/2019 (RS)		Pagamenti in c/residui (PR)		Riaccertamento residui (R) (1)		Economie di competenza (ECP=CP-I-FPV)		Residui passivi da esercizi precedenti (EP=RS-PR+R)	
		Previsioni definitive di competenza (CP)		Pagamenti in c/competenza (PC)		Impegni (I) (2)				Residui passivi da esercizio di competenza (EC=I-PC)	
		Previsioni definitive di cassa (CS)		Totale pagamenti (TP=PR+PC)		Fondo pluriennale vincolato (FPV) (3)				Totale residui passivi da riportare (TR=EP+EC)	
Titolo 4	Rimborso Prestiti	RS	0,00	PR	0,00	R	0,00	ECP	0,00	EP	0,00
		CP	0,00	PC	0,00	I	0,00	ECP	0,00	EC	0,00
		CS	0,00	TP	0,00	FPV	0,00			TR	0,00
<b>Totale programma</b>	<b>1 Urbanistica e assetto del territorio</b>	RS	60.398,98	PR	36.859,13	R	-560,10	ECP		EP	22.979,75
		CP	620.983,63	PC	274.806,54	I	332.541,94	ECP		EC	57.735,40
		CS	1.111.433,00	TP	311.685,67	FPV	28.449,57			TR	80.715,15
<b>8 - 2 Programma</b>	<b>2 Edilizia residenziale pubblica e locale e piani di edilizia economico-popolare</b>										
Titolo 1	Spese correnti	RS	0,00	PR	0,00	R	0,00	ECP		EP	0,00
		CP	62.361,42	PC	60.456,72	I	60.456,72	ECP		EC	0,00
		CS	62.361,42	TP	60.456,72	FPV	0,00			TR	0,00
<b>Titolo 2</b>	<b>Spese in conto capitale</b>	RS	126.537,97	PR	74.600,00	R	0,00	ECP		EP	51.937,97
		CP	500.721,12	PC	1.839,00	I	6.971,40	ECP		EC	5.132,40
		CS	627.259,09	TP	76.439,00	FPV	493.749,72			TR	57.070,37
<b>Titolo 3</b>	<b>Spese per incremento attività finanziarie</b>	RS	0,00	PR	0,00	R	0,00	ECP		EP	0,00
		CP	0,00	PC	0,00	I	0,00	ECP		EC	0,00
		CS	0,00	TP	0,00	FPV	0,00			TR	0,00
<b>Titolo 4</b>	<b>Rimborso Prestiti</b>	RS	0,00	PR	0,00	R	0,00	ECP		EP	0,00
		CP	0,00	PC	0,00	I	0,00	ECP		EC	0,00
		CS	0,00	TP	0,00	FPV	0,00			TR	0,00
<b>Totale programma</b>	<b>2 Edilizia residenziale pubblica e locale e piani di edilizia economico-popolare</b>	RS	126.537,97	PR	74.600,00	R	0,00	ECP		EP	51.937,97
		CP	563.082,54	PC	62.295,72	I	67.428,12	ECP		EC	5.132,40
		CS	689.620,51	TP	136.895,72	FPV	493.749,72			TR	57.070,37
<b>TOTALE MISSIONE 8</b>	<b>Assetto del territorio ed edilizia abitativa</b>	RS	186.936,95	PR	111.459,13	R	-560,10	ECP		EP	74.917,72
		CP	1.184.066,17	PC	337.102,26	I	399.970,06	ECP		EC	62.867,80
		CS	1.801.053,51	TP	448.561,39	FPV	520.199,28			TR	137.785,52
<b>9 - 1 Programma</b>	<b>9 Sviluppo sostenibile e tutela del territorio e dell'ambiente</b>										
<b>Programma</b>	<b>1 Difesa del suolo</b>										

COMUNE DI SAN PIERO PATTI (ME)

Allegato n.10 - Rendiconto della gestione

CONTO DEL BILANCIO - GESTIONE DELLE SPESE ANNO 2019

MISSIONE PROGRAMMA, TITOLO	Residui passivi al 1/1/2019			Pagamenti in c/residui (PR)			Riaccertamento residui (R) (1)			Residui passivi da esercizi precedenti (EP=RS-PR+R)			
	Previsioni definitive di competenza (CP)			Pagamenti in c/competenza (PC)			Impegni (I) (2)			Residui passivi da esercizio di competenza (EC=I-PC)			
	RS	CP	CS	PR	PC	TP	R	I	FPV	ECP	EP	EC	TR
Titolo 1	8.677,58	40.500,00	49.177,58	8.677,58	13.936,67	22.614,25	0,00	0,00	0,00	24.432,55	0,00	16.067,45	0,00
	RS	CP	CS	PR	PC	TP	R	I	FPV	ECP	EP	EC	TR
	Spese correnti												
Titolo 2	0,00	0,00	0,00	0,00	0,00	0,00	0,00	0,00	0,00	0,00	0,00	0,00	0,00
	RS	CP	CS	PR	PC	TP	R	I	FPV	ECP	EP	EC	TR
	Spese in conto capitale												
Titolo 3	0,00	0,00	0,00	0,00	0,00	0,00	0,00	0,00	0,00	0,00	0,00	0,00	0,00
	RS	CP	CS	PR	PC	TP	R	I	FPV	ECP	EP	EC	TR
	Spese per incremento attività finanziarie												
Titolo 4	0,00	0,00	0,00	0,00	0,00	0,00	0,00	0,00	0,00	0,00	0,00	0,00	0,00
	RS	CP	CS	PR	PC	TP	R	I	FPV	ECP	EP	EC	TR
	Rimborso Prestiti												
Totale programma	8.677,58	40.500,00	49.177,58	8.677,58	13.936,67	22.614,25	0,00	0,00	0,00	24.432,55	0,00	16.067,45	0,00
	RS	CP	CS	PR	PC	TP	R	I	FPV	ECP	EP	EC	TR
	1 Sviluppo e la valorizzazione del turismo												
TOTALE MISSIONE 7	8.677,58	40.500,00	49.177,58	8.677,58	13.936,67	22.614,25	0,00	0,00	0,00	24.432,55	0,00	16.067,45	0,00
	RS	CP	CS	PR	PC	TP	R	I	FPV	ECP	EP	EC	TR
	Turismo												
MISSIONE 8	31.636,65	245.803,98	277.440,63	30.975,40	182.125,00	213.100,40	-383,33			233.824,29	5.163,79	51.699,29	51.977,21
	RS	CP	CS	PR	PC	TP	R	I	FPV	ECP	EP	EC	TR
	Spese correnti												
Titolo 2	28.762,33	375.179,65	833.992,37	5.883,73	92.681,54	98.565,27	-176,77			98.717,65	256.828,33	22.701,83	28.737,94
	RS	CP	CS	PR	PC	TP	R	I	FPV	ECP	EP	EC	TR
	Spese in conto capitale												
Titolo 3	0,00	0,00	0,00	0,00	0,00	0,00	0,00	0,00	0,00	0,00	0,00	0,00	0,00
	RS	CP	CS	PR	PC	TP	R	I	FPV	ECP	EP	EC	TR
	Spese per incremento attività finanziarie												

CONTO DEL BILANCIO - GESTIONE DELLE SPESE ANNO 2019

MISSIONE, PROGRAMMA, TITOLO	DENOMINAZIONE	Residui passivi al 1/1/2019 (RS)		Pagamenti in c/residui (PR)		Riaccertamento residui (R) (1)		Residui passivi da esercizi precedenti (EP=RS-PR+R)			
		Previsioni definitive di competenza (CP)		Pagamenti in c/competenza (PC)		Impegni (I) (2)		Residui passivi da esercizio di competenza (EC=CP-I-FPV)			
		Previsioni definitive di cassa (CS)		Totale pagamenti (TP=PR+PC)		Fondo pluriennale vincolato (FPV) (3)		Totale residui passivi da riportare (TR=EP+EC)			
		CP	CS	PC	TP	I	FPV	ECP	EP	EC	TR
Titolo 4	Rimborso Prestidi	0,00	0,00	0,00	0,00	0,00	0,00	0,00	0,00	0,00	0,00
Totale programma	1 Sport e tempo libero	2.754,98	38.000,00	2.754,98	40.754,98	0,00	0,00	0,00	0,00	2.826,15	6.356,54
<b>6 - 2 Programma 2 Giovani</b>											
Titolo 1	Spese correnti	0,00	0,00	0,00	0,00	0,00	0,00	0,00	0,00	0,00	0,00
Totale programma	Spese in conto capitale	0,00	0,00	0,00	0,00	0,00	0,00	0,00	0,00	0,00	0,00
Totale programma	Spese per incremento attività finanziarie	0,00	0,00	0,00	0,00	0,00	0,00	0,00	0,00	0,00	0,00
<b>Titolo 4 Rimborso Prestidi</b>											
Totale programma	2 Giovani	0,00	0,00	0,00	0,00	0,00	0,00	0,00	0,00	0,00	0,00
<b>TOTALE MISSIONE 6 Politiche giovanili, sport e tempo libero</b>											
<b>7 - 1 Programma 7 Turismo</b>											
<b>1 Sviluppo e la valorizzazione del turismo</b>											
Totale programma	1 Sviluppo e la valorizzazione del turismo	2.754,98	38.000,00	2.754,98	40.754,98	0,00	0,00	0,00	0,00	2.826,15	6.356,54

**PROSPETTO DELLE SPESE DI BILANCIO PER MISSIONI, PROGRAMMI E MACROAGGREGATI**  
**SPESE CORRENTI - IMPEGNI**  
**Esercizio finanziario 2019**

MISSIONI E PROGRAMMI / MACROAGGREGATI	101	102	103	104	105	106	107	108	109	110	Totale
Redditi da lavoro dipendente	Imposte e tasse a carico dell'ente	Acquisto di beni e servizi	Trasferimenti correnti	Trasferimenti di tributi (solo per le Regioni)	Fondi perequativi (solo per le Regioni)	Interessi passivi	Altre spese per redditi da capitale	Rimborsi e poste correttive delle entrate	Altre spese correnti	Totale	
	0,00	0,00	0,00	0,00	0,00	121.138,43	0,00	0,00	0,00	121.138,43	
<b>TOTALE MISSIONE 50 - Debito pubblico</b>											
<b>60 MISSIONE 60 - Anticipazioni finanziarie</b>	0,00	0,00	0,00	0,00	0,00	0,00	0,00	0,00	0,00	0,00	
1 Restituzione anticipazione di tesoreria											
<b>TOTALE MISSIONE 60 - Anticipazioni finanziarie</b>	0,00	0,00	0,00	0,00	0,00	0,00	0,00	0,00	0,00	0,00	
<b>TOTALE MACROAGGREGATI</b>	1.448.841,37	98.532,39	1.231.654,45	162.160,80	0,00	125.272,30	0,00	1.378,00	163.860,60	3.221.699,91	



**PROSPETTO DELLE SPESE DI BILANCIO PER MISSIONI, PROGRAMMI E MACROAGGREGATI**  
**SPESE CORRENTI - PAGAMENTI IN C/COMPETENZA**  
**Esercizio finanziario 2019**

MISSIONI E PROGRAMMI / MACROAGGREGATI	101	102	103	104	105	106	107	108	109	110	Totale
<b>MISSIONE 1 - Servizi Istituzionali, generali e di gestione</b>											<b>100</b>
1 Organi istituzionali	0,00	2.116,66	24.844,28	0,00	0,00	0,00	0,00	0,00	0,00	0,00	26.960,96
2 Segreteria generale	200.046,12	13.136,14	42.067,86	23.321,41	0,00	0,00	0,00	0,00	0,00	0,00	278.571,53
3 Gestione economica, finanziaria, programmazione, provveditorato	78.154,72	5.233,44	14.059,00	0,00	0,00	0,00	0,00	0,00	0,00	0,00	97.447,16
4 Gestione delle entrate tributarie e servizi fiscali	57.879,82	3.880,23	5.272,05	600,00	0,00	0,00	0,00	0,00	0,00	0,00	67.632,10
5 Gestione dei beni demaniali e patrimoniali	0,00	601,42	9.995,15	0,00	0,00	0,00	0,00	0,00	0,00	0,00	10.596,57
6 Ufficio tecnico	141.475,54	9.472,23	3.382,50	1.800,30	0,00	0,00	0,00	0,00	0,00	0,00	156.440,24
7 Elezioni e consultazioni popolari - Anagrafe e stato civile	96.663,23	6.485,24	6.309,40	3.399,09	0,00	0,00	0,00	0,00	0,00	309,67	112.856,96
8 Statistica e sistemi informativi	0,00	0,00	0,00	0,00	0,00	0,00	0,00	0,00	0,00	0,00	0,00
9 Assistenza tecnico-amministrativa agli enti locali	0,00	0,00	0,00	0,00	0,00	0,00	0,00	0,00	0,00	0,00	0,00
10 Risorse umane	207.817,40	13.673,35	55.264,86	0,00	0,00	0,00	4.133,67	0,00	0,00	73.441,35	354.330,83
11 Altri servizi generali	782.036,83	54.598,73	161.196,10	29.120,80	0,00	0,00	4.133,67	0,00	0,00	73.751,02	1.104.836,35
<b>TOTALE MISSIONE 1 - Servizi Istituzionali, generali e di gestione</b>											
<b>MISSIONE 2 - Giustizia</b>											
1 Uffici giudiziari	0,00	0,00	0,00	0,00	0,00	0,00	0,00	0,00	0,00	0,00	0,00
2 Casa circondariale e altri servizi	0,00	0,00	0,00	0,00	0,00	0,00	0,00	0,00	0,00	0,00	0,00
<b>TOTALE MISSIONE 2 - Giustizia</b>											
<b>MISSIONE 3 - Ordine pubblico e sicurezza</b>											
1 Polizia locale e amministrativa	92.798,30	6.340,60	12.082,13	0,00	0,00	0,00	0,00	0,00	0,00	1.054,39	112.275,42
2 Sistema integrato di sicurezza urbana	0,00	0,00	0,00	0,00	0,00	0,00	0,00	0,00	0,00	0,00	0,00
<b>TOTALE MISSIONE 3 - Ordine pubblico e sicurezza</b>											
<b>MISSIONE 4 - Istruzione e diritto allo studio</b>											
1 Istruzione prescolastica	0,00	0,00	861,27	0,00	0,00	0,00	0,00	0,00	0,00	0,00	861,27
2 Altri ordini di istruzione	0,00	943,74	93.392,57	0,00	0,00	0,00	0,00	0,00	0,00	0,00	94.336,31
4 Istruzione universitaria	0,00	0,00	0,00	0,00	0,00	0,00	0,00	0,00	0,00	0,00	0,00
5 Istruzione tecnica superiore	0,00	0,00	0,00	0,00	0,00	0,00	0,00	0,00	0,00	0,00	0,00
6 Servizi ausiliari all'istruzione	130.202,34	6.468,21	66.138,69	7.654,00	0,00	0,00	0,00	0,00	0,00	3.000,00	213.463,24
7 Diritto allo studio	0,00	0,00	0,00	0,00	0,00	0,00	0,00	0,00	0,00	0,00	0,00
<b>TOTALE MISSIONE 4 - Istruzione e diritto allo studio</b>											
<b>MISSIONE 5 - Tutela e valorizzazione dei beni e attività culturali</b>											
1 Valorizzazione dei beni di interesse storico	0,00	0,00	2.189,90	0,00	0,00	0,00	0,00	0,00	0,00	0,00	2.189,90

**PROSPETTO DELLE SPESE DI BILANCIO PER MISSIONI, PROGRAMMI E MACROAGGREGATI**  
**SPESE CORRENTI - PAGAMENTI IN C/COMPETENZA**  
**Esercizio finanziario 2019**

MISSIONI E PROGRAMMI / MACROAGGREGATI	101	102	103	104	105	106	107	108	109	110	Totale
2	Attività culturali e interventi diversi nel settore culturale	13.421,89	901,25	29.288,24	8.000,00	0,00	0,00	0,00	0,00	2.500,00	54.111,38
	<b>TOTALE MISSIONE 5 - Tutela e valorizzazione dei beni e attività culturali</b>	13.421,89	901,25	31.478,14	8.000,00	0,00	0,00	0,00	0,00	2.500,00	66.301,28
6	<b>MISSIONE 6 - Politiche giovanili, sport e tempo libero</b>	0,00	0,00	5.844,71	0,00	0,00	0,00	0,00	0,00	0,00	5.844,71
1	Sport e tempo libero	0,00	0,00	0,00	0,00	0,00	0,00	0,00	0,00	0,00	0,00
2	Giovani	0,00	0,00	0,00	0,00	0,00	0,00	0,00	0,00	0,00	0,00
	<b>TOTALE MISSIONE 6 - Politiche giovanili, sport e tempo libero</b>	0,00	0,00	5.844,71	0,00	0,00	0,00	0,00	0,00	0,00	5.844,71
7	<b>MISSIONE 7 - Turismo</b>	0,00	0,00	6.936,67	7.000,00	0,00	0,00	0,00	0,00	0,00	13.936,67
1	Sviluppo e la valorizzazione del turismo	0,00	0,00	6.936,67	7.000,00	0,00	0,00	0,00	0,00	0,00	13.936,67
	<b>TOTALE MISSIONE 7 - Turismo</b>	0,00	0,00	6.936,67	7.000,00	0,00	0,00	0,00	0,00	0,00	13.936,67
8	<b>MISSIONE 8 - Assetto del territorio ed edilizia abitativa</b>	21.692,72	1.844,25	156.702,03	0,00	0,00	0,00	0,00	0,00	1.866,00	182.125,00
1	Urbanistica e assetto del territorio	56.700,40	3.756,32	0,00	0,00	0,00	0,00	0,00	0,00	0,00	60.456,72
2	Edilizia residenziale pubblica e locale e piani di edilizia economico-popolare	0,00	0,00	0,00	0,00	0,00	0,00	0,00	0,00	0,00	0,00
	<b>TOTALE MISSIONE 8 - Assetto del territorio ed edilizia abitativa</b>	78.393,12	5.600,57	166.702,03	0,00	0,00	0,00	0,00	0,00	1.866,00	242.681,72
9	<b>MISSIONE 9 - Sviluppo sostenibile e tutela del territorio e dell'ambiente</b>	0,00	0,00	0,00	0,00	0,00	0,00	0,00	0,00	0,00	0,00
1	Difesa del suolo	0,00	0,00	0,00	0,00	0,00	0,00	0,00	0,00	0,00	0,00
2	Tutela, valorizzazione e recupero ambientale	0,00	0,00	0,00	0,00	0,00	0,00	0,00	0,00	0,00	0,00
3	Rifiuti	0,00	0,00	295.604,10	14.749,11	0,00	0,00	0,00	0,00	0,00	310.353,21
4	Servizio idrico integrato	27.011,40	1.795,65	53.203,81	3.082,83	0,00	0,00	0,00	0,00	0,00	66.948,20
5	Area protette, parchi naturali, protezione naturalistica e forestazione	0,00	0,00	2.184,66	0,00	0,00	0,00	0,00	0,00	0,00	2.184,66
6	Tutela e valorizzazione delle risorse idriche	0,00	0,00	0,00	0,00	0,00	0,00	0,00	0,00	0,00	0,00
7	Sviluppo sostenibile territorio montano piccoli Comuni	0,00	0,00	0,00	0,00	0,00	0,00	0,00	0,00	0,00	0,00
8	Qualità dell'aria e riduzione dell'inquinamento	0,00	0,00	0,00	0,00	0,00	0,00	0,00	0,00	0,00	0,00
	<b>TOTALE MISSIONE 9 - Sviluppo sostenibile e tutela del territorio e dell'ambiente</b>	27.011,40	1.795,65	360.992,57	17.831,94	0,00	0,00	0,00	0,00	1.864,51	399.466,07
10	<b>MISSIONE 10 - Trasporti e diritto alla mobilità</b>										

**PROSPETTO DELLE SPESE DI BILANCIO PER MISSIONI, PROGRAMMI E MACROAGGREGATI**  
**SPESE CORRENTI - PAGAMENTI IN C/COMPETENZA**  
**Esercizio finanziario 2019**

MISSIONI E PROGRAMMI / MACROAGGREGATI	101	102	103	104	105	106	107	108	109	110	Totale
	Redditi da lavoro dipendente	Imposte e tasse a carico dell'ente	Acquisto di beni e servizi	Trasferimenti correnti	Trasferimenti di tributi (solo per le Regioni)	Fondi perequativi (solo per le Regioni)	Interessi passivi	Altre spese per redditi da capitale	Rimborsi e poste correttive delle entrate	Altre spese correnti	Totale
1	0,00	0,00	0,00	0,00	0,00	0,00	0,00	0,00	0,00	0,00	0,00
2	0,00	0,00	0,00	0,00	0,00	0,00	0,00	0,00	0,00	0,00	0,00
3	0,00	0,00	0,00	0,00	0,00	0,00	0,00	0,00	0,00	0,00	0,00
4	0,00	0,00	0,00	0,00	0,00	0,00	0,00	0,00	0,00	0,00	0,00
5	0,00	0,00	0,00	0,00	0,00	0,00	0,00	0,00	0,00	0,00	0,00
<b>TOTALE MISSIONE 10 - Trasporti e diritto alla mobilità</b>	<b>0,00</b>	<b>0,00</b>	<b>0,00</b>	<b>0,00</b>	<b>0,00</b>	<b>0,00</b>	<b>0,00</b>	<b>0,00</b>	<b>0,00</b>	<b>0,00</b>	<b>0,00</b>
<b>11 MISSIONE 11 - Soccorso civile</b>	<b>0,00</b>	<b>0,00</b>	<b>1.000,00</b>	<b>5.430,92</b>	<b>0,00</b>	<b>0,00</b>	<b>0,00</b>	<b>0,00</b>	<b>0,00</b>	<b>0,00</b>	<b>6.430,92</b>
1	0,00	0,00	1.000,00	5.430,92	0,00	0,00	0,00	0,00	0,00	0,00	6.430,92
2	0,00	0,00	0,00	0,00	0,00	0,00	0,00	0,00	0,00	0,00	0,00
<b>TOTALE MISSIONE 11 - Soccorso civile</b>	<b>0,00</b>	<b>0,00</b>	<b>1.000,00</b>	<b>5.430,92</b>	<b>0,00</b>	<b>0,00</b>	<b>0,00</b>	<b>0,00</b>	<b>0,00</b>	<b>0,00</b>	<b>6.430,92</b>
<b>12 MISSIONE 12 - Diritti sociali, politiche sociali e famiglia</b>	<b>182.787,02</b>	<b>12.109,17</b>	<b>18.411,17</b>	<b>0,00</b>	<b>0,00</b>	<b>0,00</b>	<b>0,00</b>	<b>0,00</b>	<b>0,00</b>	<b>0,00</b>	<b>213.307,36</b>
1	182.787,02	12.109,17	18.411,17	0,00	0,00	0,00	0,00	0,00	0,00	0,00	213.307,36
2	0,00	0,00	0,00	0,00	0,00	0,00	0,00	0,00	0,00	0,00	0,00
3	0,00	154,20	39.255,44	0,00	0,00	0,00	0,00	0,00	0,00	0,00	39.409,64
4	31.999,34	2.144,34	23.188,18	10.651,51	0,00	0,00	0,00	0,00	0,00	1.000,00	69.983,37
5	0,00	0,00	3.675,60	0,00	0,00	0,00	0,00	0,00	0,00	0,00	3.675,60
6	0,00	0,00	0,00	0,00	0,00	0,00	0,00	0,00	0,00	0,00	0,00
7	0,00	0,00	0,00	0,00	0,00	0,00	0,00	0,00	0,00	0,00	0,00
8	0,00	0,00	0,00	0,00	0,00	0,00	0,00	0,00	0,00	0,00	0,00
9	12.430,08	759,95	9.917,02	0,00	0,00	0,00	0,00	0,00	0,00	0,00	23.107,05
<b>TOTALE MISSIONE 12 - Diritti sociali, politiche sociali e famiglia</b>	<b>227.216,44</b>	<b>15.167,66</b>	<b>34.447,41</b>	<b>10.651,51</b>	<b>0,00</b>	<b>0,00</b>	<b>0,00</b>	<b>0,00</b>	<b>0,00</b>	<b>4.287,71</b>	<b>352.770,73</b>
<b>13 MISSIONE 13 - Tutela della salute</b>	<b>0,00</b>	<b>0,00</b>	<b>0,00</b>	<b>0,00</b>	<b>0,00</b>	<b>0,00</b>	<b>0,00</b>	<b>0,00</b>	<b>0,00</b>	<b>0,00</b>	<b>0,00</b>
7	0,00	0,00	0,00	0,00	0,00	0,00	0,00	0,00	0,00	0,00	0,00
<b>TOTALE MISSIONE 13 - Tutela della salute</b>	<b>0,00</b>	<b>0,00</b>	<b>0,00</b>	<b>0,00</b>	<b>0,00</b>	<b>0,00</b>	<b>0,00</b>	<b>0,00</b>	<b>0,00</b>	<b>0,00</b>	<b>0,00</b>
<b>14 MISSIONE 14 - Sviluppo economico e competitività</b>	<b>0,00</b>	<b>0,00</b>	<b>0,00</b>	<b>4.000,30</b>	<b>0,00</b>	<b>0,00</b>	<b>0,00</b>	<b>0,00</b>	<b>0,00</b>	<b>0,00</b>	<b>4.000,30</b>
1	0,00	0,00	0,00	4.000,30	0,00	0,00	0,00	0,00	0,00	0,00	4.000,30
2	15.109,39	901,25	891,45	0,00	0,00	0,00	0,00	0,00	0,00	0,00	16.902,09
3	0,00	0,00	0,00	0,00	0,00	0,00	0,00	0,00	0,00	0,00	0,00
4	0,00	0,00	0,00	0,00	0,00	0,00	0,00	0,00	0,00	0,00	0,00
<b>TOTALE MISSIONE 14 - Sviluppo economico e competitività</b>	<b>15.109,39</b>	<b>901,25</b>	<b>891,45</b>	<b>4.000,30</b>	<b>0,00</b>	<b>0,00</b>	<b>0,00</b>	<b>0,00</b>	<b>0,00</b>	<b>0,00</b>	<b>20.902,39</b>
<b>15 MISSIONE 15 - Politiche per il lavoro e la formazione professionale</b>	<b>0,00</b>	<b>0,00</b>	<b>0,00</b>	<b>0,00</b>	<b>0,00</b>	<b>0,00</b>	<b>0,00</b>	<b>0,00</b>	<b>0,00</b>	<b>0,00</b>	<b>0,00</b>

**PROSPETTO DELLE SPESE DI BILANCIO PER MISSIONI, PROGRAMMI E MACROAGGREGATI**  
**SPESE CORRENTI - PAGAMENTI IN C/COMPETENZA**  
**Esercizio finanziario 2019**

MISSIONI E PROGRAMMI / MACROAGGREGATI	101	102	103	104	105	106	107	108	109	110	Totale
Redditi da lavoro dipendente	Imposte e tasse a carico dell'ente	Acquisto di beni e servizi	Trasferimenti correnti	Trasferimenti di tributi (solo per le Regioni)	Fondi perequativi (solo per le Regioni)	Interessi passivi	Altre spese per redditi da capitale	Rimborsi e poste correttive delle entrate	Altre spese correnti	Totale	
1 Servizi per lo sviluppo del mercato del lavoro	0,00	0,00	0,00	0,00	0,00	0,00	0,00	0,00	0,00	0,00	0,00
2 Formazione professionale	0,00	0,00	0,00	0,00	0,00	0,00	0,00	0,00	0,00	0,00	0,00
3 Sostegno all'occupazione	0,00	0,00	0,00	0,00	0,00	0,00	0,00	0,00	0,00	0,00	0,00
<b>TOTALE MISSIONE 15 - Politiche per il lavoro e la formazione professionale</b>	<b>0,00</b>	<b>0,00</b>	<b>0,00</b>	<b>0,00</b>	<b>0,00</b>	<b>0,00</b>	<b>0,00</b>	<b>0,00</b>	<b>0,00</b>	<b>0,00</b>	<b>0,00</b>
<b>16 MISSIONE 16 - Agricoltura, politiche agroalimentari e pesca</b>	<b>0,00</b>	<b>0,00</b>	<b>0,00</b>	<b>0,00</b>	<b>0,00</b>	<b>0,00</b>	<b>0,00</b>	<b>0,00</b>	<b>0,00</b>	<b>0,00</b>	<b>0,00</b>
1 Sviluppo del settore agricolo e del sistema agroalimentare	0,00	0,00	0,00	0,00	0,00	0,00	0,00	0,00	0,00	0,00	0,00
2 Caccia e pesca	0,00	0,00	0,00	0,00	0,00	0,00	0,00	0,00	0,00	0,00	0,00
<b>TOTALE MISSIONE 16 - Agricoltura, politiche agroalimentari e pesca</b>	<b>0,00</b>	<b>0,00</b>	<b>0,00</b>	<b>0,00</b>	<b>0,00</b>	<b>0,00</b>	<b>0,00</b>	<b>0,00</b>	<b>0,00</b>	<b>0,00</b>	<b>0,00</b>
<b>17 MISSIONE 17 - Energia e diversificazione delle fonti energetiche</b>	<b>0,00</b>	<b>0,00</b>	<b>146,40</b>	<b>0,00</b>	<b>0,00</b>	<b>0,00</b>	<b>0,00</b>	<b>0,00</b>	<b>0,00</b>	<b>0,00</b>	<b>146,40</b>
1 Fonti energetiche	0,00	0,00	146,40	0,00	0,00	0,00	0,00	0,00	0,00	0,00	146,40
<b>TOTALE MISSIONE 17 - Energia e diversificazione delle fonti energetiche</b>	<b>0,00</b>	<b>0,00</b>	<b>146,40</b>	<b>0,00</b>	<b>0,00</b>	<b>0,00</b>	<b>0,00</b>	<b>0,00</b>	<b>0,00</b>	<b>0,00</b>	<b>146,40</b>
<b>18 MISSIONE 18 - Relazioni con le altre autonomie territoriali e locali</b>	<b>0,00</b>	<b>0,00</b>	<b>0,00</b>	<b>0,00</b>	<b>0,00</b>	<b>0,00</b>	<b>0,00</b>	<b>0,00</b>	<b>0,00</b>	<b>0,00</b>	<b>0,00</b>
1 Relazioni finanziarie con le altre autonomie territoriali	0,00	0,00	0,00	0,00	0,00	0,00	0,00	0,00	0,00	0,00	0,00
<b>TOTALE MISSIONE 18 - Relazioni con le altre autonomie territoriali e locali</b>	<b>0,00</b>	<b>0,00</b>	<b>0,00</b>	<b>0,00</b>	<b>0,00</b>	<b>0,00</b>	<b>0,00</b>	<b>0,00</b>	<b>0,00</b>	<b>0,00</b>	<b>0,00</b>
<b>19 MISSIONE 19 - Relazioni internazionali</b>	<b>0,00</b>	<b>0,00</b>	<b>0,00</b>	<b>0,00</b>	<b>0,00</b>	<b>0,00</b>	<b>0,00</b>	<b>0,00</b>	<b>0,00</b>	<b>0,00</b>	<b>0,00</b>
1 Relazioni internazionali e Cooperazione allo sviluppo	0,00	0,00	0,00	0,00	0,00	0,00	0,00	0,00	0,00	0,00	0,00
<b>TOTALE MISSIONE 19 - Relazioni internazionali</b>	<b>0,00</b>	<b>0,00</b>	<b>0,00</b>	<b>0,00</b>	<b>0,00</b>	<b>0,00</b>	<b>0,00</b>	<b>0,00</b>	<b>0,00</b>	<b>0,00</b>	<b>0,00</b>
<b>20 MISSIONE 20 - Fondi e accantonamenti</b>	<b>0,00</b>	<b>0,00</b>	<b>0,00</b>	<b>0,00</b>	<b>0,00</b>	<b>0,00</b>	<b>0,00</b>	<b>0,00</b>	<b>0,00</b>	<b>0,00</b>	<b>0,00</b>
1 Fondo di riserva	0,00	0,00	0,00	0,00	0,00	0,00	0,00	0,00	0,00	0,00	0,00
2 Fondo crediti di dubbia esigibilità	0,00	0,00	0,00	0,00	0,00	0,00	0,00	0,00	0,00	0,00	0,00
3 Altri fondi	0,00	0,00	0,00	0,00	0,00	0,00	0,00	0,00	0,00	0,00	0,00
<b>TOTALE MISSIONE 20 - Fondi e accantonamenti</b>	<b>0,00</b>	<b>0,00</b>	<b>0,00</b>	<b>0,00</b>	<b>0,00</b>	<b>0,00</b>	<b>0,00</b>	<b>0,00</b>	<b>0,00</b>	<b>0,00</b>	<b>0,00</b>
<b>50 MISSIONE 50 - Debito pubblico</b>	<b>0,00</b>	<b>0,00</b>	<b>0,00</b>	<b>0,00</b>	<b>0,00</b>	<b>0,00</b>	<b>121.138,43</b>	<b>0,00</b>	<b>0,00</b>	<b>0,00</b>	<b>121.138,43</b>
1 Quota interessi ammortamento mutui e presunti obbligazionari	0,00	0,00	0,00	0,00	0,00	0,00	121.138,43	0,00	0,00	0,00	121.138,43

**PROSPETTO DELLE SPESE DI BILANCIO PER MISSIONI, PROGRAMMI E MACROAGGREGATI**  
**SPESE CORRENTI - PAGAMENTI IN C/COMPETENZA**  
**Esercizio finanziario 2019**

MISSIONI E PROGRAMMI / MACROAGGREGATI	101	102	103	104	105	106	107	108	109	110	Totale
<b>TOTALE MISSIONE 50 - Debito pubblico</b>	0,00	0,00	0,00	0,00	0,00	0,00	121.138,43	0,00	0,00	0,00	121.138,43
<b>60 MISSIONE 60 - Anticipazioni finanziarie</b>	0,00	0,00	0,00	0,00	0,00	0,00	0,00	0,00	0,00	0,00	0,00
1 Restituzione anticipazione di tesoreria											
<b>TOTALE MISSIONE 60 - Anticipazioni finanziarie</b>	0,00	0,00	0,00	0,00	0,00	0,00	0,00	0,00	0,00	0,00	0,00
<b>TOTALE MACROAGGREGATI</b>	1.366.189,71	92.707,66	982.109,14	89.689,47	0,00	0,00	125.272,30	0,00	0,00	89.343,63	2.745.311,91



**PROSPETTO DELLE SPESE DI BILANCIO PER MISSIONI, PROGRAMMI E MACROAGGREGATI**  
**SPESE CORRENTI - PAGAMENTI IN C/RESIDUI**  
**Esercizio finanziario 2019**

MISSIONI e PROGRAMMI / MACROAGGREGATI	101	102	103	104	105	106	107	108	109	110	Totale
	Redditi da lavoro dipendente	Imposte e tasse a carico dell'ente	Acquisto di beni e servizi	Trasferimenti correnti	Trasferimenti di tributi (solo per le Regioni)	Fondi perequativi (solo per le Regioni)	Interessi passivi	Altre spese per redditi da capitale	Rimborsi e poste correttive delle entrate	Altre spese correnti	Totale
<b>1 MISSIONE 1 - Servizi Istituzionali, generali e di gestione</b>											<b>100</b>
1 Organi istituzionali	0,00	114,46	1.473,72	0,00	0,00	0,00	0,00	0,00	0,00	0,00	1.588,18
2 Segreteria generale	467,40	32,09	19.070,10	24.717,17	0,00	0,00	0,00	0,00	0,00	0,00	44.286,76
3 Gestione economica, finanziaria, programmazione, provveditorato	0,00	0,00	240,00	0,00	0,00	0,00	0,00	0,00	0,00	0,00	240,00
4 Gestione delle entrate tributarie e servizi fiscali	0,00	0,00	6.493,00	0,00	0,00	0,00	0,00	0,00	0,00	0,00	6.493,00
5 Gestione dei beni demaniali e patrimoniali	0,00	1.586,15	67,26	0,00	0,00	0,00	0,00	0,00	0,00	0,00	1.653,41
6 Ufficio tecnico	0,00	0,00	1.550,00	0,00	0,00	0,00	0,00	0,00	0,00	0,00	1.550,00
7 Elezioni e consultazioni popolari - Anagrafe e stato civile	408,04	27,80	1.121,10	50,37	0,00	0,00	0,00	0,00	0,00	0,00	1.607,31
8 Statistica e sistemi informativi	0,00	0,00	0,00	0,00	0,00	0,00	0,00	0,00	0,00	0,00	0,00
9 Assistenza tecnico-amministrativa agli enti locali	0,00	0,00	0,00	0,00	0,00	0,00	0,00	0,00	0,00	0,00	0,00
10 Risorse umane	0,00	0,00	0,00	0,00	0,00	0,00	0,00	0,00	0,00	0,00	0,00
11 Altri servizi generali	7.035,87	457,47	6.749,50	0,00	0,00	0,00	299,86	0,00	0,00	0,00	14.542,70
<b>TOTALE MISSIONE 1 - Servizi istituzionali, generali e di gestione</b>	<b>7.511,31</b>	<b>2.217,97</b>	<b>36.764,68</b>	<b>24.767,64</b>	<b>0,00</b>	<b>0,00</b>	<b>299,86</b>	<b>0,00</b>	<b>0,00</b>	<b>0,00</b>	<b>71.961,36</b>
<b>2 MISSIONE 2 - Giustizia</b>											
1 Uffici giudiziari	0,00	0,00	0,00	0,00	0,00	0,00	0,00	0,00	0,00	0,00	0,00
2 Casa circondariale e altri servizi	0,00	0,00	0,00	0,00	0,00	0,00	0,00	0,00	0,00	0,00	0,00
<b>TOTALE MISSIONE 2 - Giustizia</b>	<b>0,00</b>	<b>0,00</b>	<b>0,00</b>	<b>0,00</b>	<b>0,00</b>	<b>0,00</b>	<b>0,00</b>	<b>0,00</b>	<b>0,00</b>	<b>0,00</b>	<b>0,00</b>
<b>3 MISSIONE 3 - Ordine pubblico e sicurezza</b>											
1 Polizia locale e amministrativa	0,00	0,00	657,34	0,00	0,00	0,00	0,00	0,00	0,00	0,00	657,34
2 Sistema integrato di sicurezza urbana	0,00	0,00	0,00	0,00	0,00	0,00	0,00	0,00	0,00	0,00	0,00
<b>TOTALE MISSIONE 3 - Ordine pubblico e sicurezza</b>	<b>0,00</b>	<b>0,00</b>	<b>657,34</b>	<b>0,00</b>	<b>0,00</b>	<b>0,00</b>	<b>0,00</b>	<b>0,00</b>	<b>0,00</b>	<b>0,00</b>	<b>657,34</b>
<b>4 MISSIONE 4 - Istruzione e diritto allo studio</b>											
1 Istruzione prescolastica	0,00	0,00	228,09	0,00	0,00	0,00	0,00	0,00	0,00	0,00	228,09
2 Altri ordini di istruzione	0,00	0,00	28.240,68	0,00	0,00	0,00	0,00	0,00	0,00	0,00	28.240,68
4 Istruzione universitaria	0,00	0,00	0,00	0,00	0,00	0,00	0,00	0,00	0,00	0,00	0,00
5 Istruzione tecnica superiore	0,00	0,00	0,00	0,00	0,00	0,00	0,00	0,00	0,00	0,00	0,00
6 Servizi ausiliari all'istruzione	0,00	0,00	7.118,60	2.350,77	0,00	0,00	0,00	0,00	0,00	0,00	9.469,37
7 Diritto allo studio	0,00	0,00	0,00	0,00	0,00	0,00	0,00	0,00	0,00	0,00	0,00
<b>TOTALE MISSIONE 4 - Istruzione e diritto allo studio</b>	<b>0,00</b>	<b>0,00</b>	<b>35.587,36</b>	<b>2.350,77</b>	<b>0,00</b>	<b>0,00</b>	<b>0,00</b>	<b>0,00</b>	<b>0,00</b>	<b>0,00</b>	<b>37.938,13</b>
<b>5 MISSIONE 5 - Tutela e valorizzazione dei beni e attività culturali</b>											
1 Valorizzazione dei beni di interesse storico	0,00	0,00	0,00	0,00	0,00	0,00	0,00	0,00	0,00	0,00	0,00

**PROSPETTO DELLE SPESE DI BILANCIO PER MISSIONI, PROGRAMMI E MACROAGGREGATI**  
**SPESE CORRENTI - PAGAMENTI IN C/RESIDUI**  
**Esercizio finanziario 2019**

MISSIONI e PROGRAMMI / MACROAGGREGATI	101	102	103	104	105	106	107	108	109	110	Totale
	Redditi da lavoro dipendente	Imposte e tasse a carico dell'ente	Acquisto di beni e servizi	Trasferimenti correnti	Trasferimenti di tributi (solo per le Regioni)	Fondi perequativi (solo per le Regioni)	Interessi passivi	Altre spese per redditi da capitale	Rimborsi e poste correttive delle entrate	Altre spese correnti	Totale
2	0,00	0,00	4.863,85	9.607,21	0,00	0,00	0,00	0,00	0,00	13.492,85	27.963,91
<b>TOTALE MISSIONE 5 - Tutela e valorizzazione dei beni e attività culturali</b>											
6	0,00	0,00	4.863,85	9.607,21	0,00	0,00	0,00	0,00	0,00	13.492,85	27.963,91
<b>MISSIONE 6 - Politiche giovanili, sport e tempo libero</b>											
1	0,00	0,00	554,98	2.200,00	0,00	0,00	0,00	0,00	0,00	0,00	2.754,98
2	0,00	0,00	0,00	0,00	0,00	0,00	0,00	0,00	0,00	0,00	0,00
<b>TOTALE MISSIONE 6 - Politiche giovanili, sport e tempo libero</b>											
7	0,00	0,00	564,98	2.200,00	0,00	0,00	0,00	0,00	0,00	0,00	2.764,98
<b>MISSIONE 7 - Turismo</b>											
1	0,00	0,00	8.377,58	300,00	0,00	0,00	0,00	0,00	0,00	0,00	8.677,58
<b>TOTALE MISSIONE 7 - Turismo</b>											
8	0,00	0,00	8.377,58	300,00	0,00	0,00	0,00	0,00	0,00	0,00	8.677,58
<b>MISSIONE 8 - Assetto del territorio ed edilizia abitativa</b>											
1	0,00	0,00	30.975,40	0,00	0,00	0,00	0,00	0,00	0,00	0,00	30.975,40
2	0,00	0,00	0,00	0,00	0,00	0,00	0,00	0,00	0,00	0,00	0,00
<b>TOTALE MISSIONE 8 - Assetto del territorio ed edilizia abitativa</b>											
9	0,00	0,00	30.975,40	0,00	0,00	0,00	0,00	0,00	0,00	0,00	30.975,40
<b>MISSIONE 9 - Sviluppo sostenibile e tutela del territorio e dell'ambiente</b>											
1	0,00	0,00	0,00	0,00	0,00	0,00	0,00	0,00	0,00	0,00	0,00
2	0,00	0,00	0,00	0,00	0,00	0,00	0,00	0,00	0,00	0,00	0,00
3	0,00	0,00	30.162,53	8.793,13	0,00	0,00	0,00	0,00	0,00	0,00	38.955,66
4	0,00	0,00	4.952,63	142,41	0,00	0,00	0,00	0,00	0,00	0,00	5.095,04
5	0,00	0,00	514,08	0,00	0,00	0,00	0,00	0,00	0,00	0,00	514,08
<b>TOTALE MISSIONE 9 - Sviluppo sostenibile e tutela del territorio e dell'ambiente</b>											
6	0,00	0,00	0,00	0,00	0,00	0,00	0,00	0,00	0,00	0,00	0,00
7	0,00	0,00	0,00	0,00	0,00	0,00	0,00	0,00	0,00	0,00	0,00
8	0,00	0,00	0,00	0,00	0,00	0,00	0,00	0,00	0,00	0,00	0,00
<b>TOTALE MISSIONE 9 - Sviluppo sostenibile e tutela del territorio e dell'ambiente</b>											
10	0,00	0,00	35.629,24	8.935,64	0,00	0,00	0,00	0,00	0,00	0,00	44.564,78
<b>MISSIONE 10 - Trasporti e diritto alla mobilità</b>											

**PROSPETTO DELLE SPESE DI BILANCIO PER MISSIONI, PROGRAMMI E MACROAGGREGATI  
SPESE CORRENTI - PAGAMENTI IN C/RESIDUI  
Esercizio finanziario 2019**

MISSIONI E PROGRAMMI / MACROAGGREGATI	101 Redditi da lavoro dipendente	102 Imposte e tasse a carico dell'ente	103 Acquisto di beni e servizi	104 Trasferimenti correnti	105 Trasferimenti di tributi (solo per le Regioni)	106 Fondi perequativi (solo per le Regioni)	107 Interessi passivi	108 Altre spese per redditi da capitale	109 Rimborsi e poste corrattive delle entrate	110 Altre spese correnti	Totale
1 Trasporto ferroviario	0,00	0,00	0,00	0,00	0,00	0,00	0,00	0,00	0,00	0,00	0,00
2 Trasporto pubblico locale	0,00	0,00	0,00	0,00	0,00	0,00	0,00	0,00	0,00	0,00	0,00
3 Trasporto per vie d'acqua	0,00	0,00	0,00	0,00	0,00	0,00	0,00	0,00	0,00	0,00	0,00
4 Altre modalità di trasporto	0,00	0,00	0,00	0,00	0,00	0,00	0,00	0,00	0,00	0,00	0,00
5 Viabilità e infrastrutture stradali	0,00	0,00	0,00	0,00	0,00	0,00	0,00	0,00	0,00	0,00	0,00
<b>TOTALE MISSIONE 10 - Trasporti e diritto alla mobilità</b>	<b>0,00</b>	<b>0,00</b>	<b>0,00</b>	<b>0,00</b>	<b>0,00</b>	<b>0,00</b>	<b>0,00</b>	<b>0,00</b>	<b>0,00</b>	<b>0,00</b>	<b>0,00</b>
<b>11 MISSIONE 11 - Soccorso civile</b>											
1 Sistema di protezione civile	0,00	0,00	1.999,95	1.000,00	0,00	0,00	0,00	0,00	0,00	0,00	2.999,95
2 Interventi a seguito di calamità naturali	0,00	0,00	0,00	0,00	0,00	0,00	0,00	0,00	0,00	0,00	0,00
<b>TOTALE MISSIONE 11 - Soccorso civile</b>	<b>0,00</b>	<b>0,00</b>	<b>1.999,95</b>	<b>1.000,00</b>	<b>0,00</b>	<b>0,00</b>	<b>0,00</b>	<b>0,00</b>	<b>0,00</b>	<b>0,00</b>	<b>2.999,95</b>
<b>12 MISSIONE 12 - Diritti sociali, politiche sociali e famiglia</b>											
1 Interventi per l'infanzia e i minori e per asili nido	0,00	0,00	4.094,76	2.279,02	0,00	0,00	0,00	0,00	0,00	0,00	6.373,78
2 Interventi per la disabilità	0,00	0,00	0,00	0,00	0,00	0,00	0,00	0,00	0,00	0,00	0,00
3 Interventi per gli anziani	0,00	0,00	0,00	0,00	0,00	0,00	0,00	0,00	0,00	0,00	0,00
4 Interventi per i soggetti a rischio di esclusione sociale	0,00	0,00	2.622,17	0,00	0,00	0,00	0,00	0,00	0,00	0,00	2.622,17
5 Interventi per le famiglie	0,00	0,00	0,00	0,00	0,00	0,00	0,00	0,00	0,00	0,00	0,00
6 Interventi per il diritto alla casa	0,00	0,00	0,00	0,00	0,00	0,00	0,00	0,00	0,00	0,00	0,00
7 Programmazione e governo della rete dei servizi socio-sanitari e sociali	0,00	0,00	0,00	0,00	0,00	0,00	0,00	0,00	0,00	0,00	0,00
8 Cooperazione e associazionismo	0,00	0,00	0,00	0,00	0,00	0,00	0,00	0,00	0,00	0,00	0,00
9 Servizio necroscopico e cimiteriale	0,00	0,00	2.186,53	0,00	0,00	0,00	0,00	0,00	0,00	0,00	0,00
<b>TOTALE MISSIONE 12 - Diritti sociali, politiche sociali e famiglia</b>	<b>0,00</b>	<b>0,00</b>	<b>8.903,46</b>	<b>2.279,02</b>	<b>0,00</b>	<b>0,00</b>	<b>0,00</b>	<b>0,00</b>	<b>0,00</b>	<b>1.272,46</b>	<b>3.459,99</b>
<b>13 MISSIONE 13 - Tutela della salute</b>											
7 Ulteriori spese in materia sanitaria	0,00	0,00	0,00	0,00	0,00	0,00	0,00	0,00	0,00	0,00	0,00
<b>TOTALE MISSIONE 13 - Tutela della salute</b>	<b>0,00</b>	<b>0,00</b>	<b>0,00</b>	<b>0,00</b>	<b>0,00</b>	<b>0,00</b>	<b>0,00</b>	<b>0,00</b>	<b>0,00</b>	<b>0,00</b>	<b>0,00</b>
<b>14 MISSIONE 14 - Sviluppo economico e competitività</b>											
1 Industria, PMI e Artigianato	0,00	0,00	0,00	0,00	0,00	0,00	0,00	0,00	0,00	0,00	0,00
2 Commercio - reti distributive - tutela dei consumatori	0,00	0,00	0,00	0,00	0,00	0,00	0,00	0,00	0,00	0,00	0,00
3 Ricerca e innovazione	0,00	0,00	0,00	0,00	0,00	0,00	0,00	0,00	0,00	0,00	0,00
4 Reti e altri servizi di pubblica utilità	0,00	0,00	0,00	0,00	0,00	0,00	0,00	0,00	0,00	0,00	0,00
<b>TOTALE MISSIONE 14 - Sviluppo economico e competitività</b>	<b>0,00</b>	<b>0,00</b>	<b>0,00</b>	<b>0,00</b>	<b>0,00</b>	<b>0,00</b>	<b>0,00</b>	<b>0,00</b>	<b>0,00</b>	<b>0,00</b>	<b>0,00</b>
<b>15 MISSIONE 15 - Politiche per il lavoro e la formazione professionale</b>											

**PROSPETTO DELLE SPESE DI BILANCIO PER MISSIONI, PROGRAMMI E MACROAGGREGATI**  
**SPESE CORRENTI - PAGAMENTI IN C/RESIDUI**  
**Esercizio finanziario 2019**

MISSIONI E PROGRAMMI / MACROAGGREGATI	101	102	103	104	105	106	107	108	109	110	Totale
	Redditi da lavoro dipendente	Imposte e tasse a carico dell'ente	Acquisto di beni e servizi	Trasferimenti correnti	Trasferimenti di tributi (solo per le Regioni)	Fondi perequativi (solo per le Regioni)	Interessi passivi	Altre spese per redditi da capitale	Rimborso e poste correttive delle entrate	Altre spese correnti	Totale
1 Servizi per lo sviluppo del mercato del lavoro	0,00	0,00	0,00	0,00	0,00	0,00	0,00	0,00	0,00	0,00	0,00
2 Formazione professionale	0,00	0,00	0,00	0,00	0,00	0,00	0,00	0,00	0,00	0,00	0,00
3 Sostegno all'occupazione	0,00	0,00	0,00	0,00	0,00	0,00	0,00	0,00	0,00	0,00	0,00
<b>TOTALE MISSIONE 15 - Politiche per il lavoro e la formazione professionale</b>	<b>0,00</b>	<b>0,00</b>	<b>0,00</b>	<b>0,00</b>	<b>0,00</b>	<b>0,00</b>	<b>0,00</b>	<b>0,00</b>	<b>0,00</b>	<b>0,00</b>	<b>0,00</b>
<b>16 MISSIONE 16 - Agricoltura, politiche agroalimentari e pesca</b>											
1 Sviluppo del settore agricolo e del sistema agroalimentare	0,00	0,00	0,00	0,00	0,00	0,00	0,00	0,00	0,00	0,00	0,00
2 Caccia e pesca	0,00	0,00	39,16	0,00	0,00	0,00	0,00	0,00	0,00	0,00	39,16
<b>TOTALE MISSIONE 16 - Agricoltura, politiche agroalimentari e pesca</b>	<b>0,00</b>	<b>0,00</b>	<b>39,16</b>	<b>0,00</b>	<b>0,00</b>	<b>0,00</b>	<b>0,00</b>	<b>0,00</b>	<b>0,00</b>	<b>0,00</b>	<b>39,16</b>
<b>17 MISSIONE 17 - Energia e diversificazione delle fonti energetiche</b>											
1 Fonti energetiche	0,00	0,00	0,00	0,00	0,00	0,00	0,00	0,00	0,00	0,00	0,00
<b>TOTALE MISSIONE 17 - Energia e diversificazione delle fonti energetiche</b>	<b>0,00</b>	<b>0,00</b>	<b>0,00</b>	<b>0,00</b>	<b>0,00</b>	<b>0,00</b>	<b>0,00</b>	<b>0,00</b>	<b>0,00</b>	<b>0,00</b>	<b>0,00</b>
<b>18 MISSIONE 18 - Relazioni con le altre autonomie territoriali e locali</b>											
1 Relazioni finanziarie con le altre autonomie territoriali	0,00	0,00	0,00	0,00	0,00	0,00	0,00	0,00	0,00	0,00	0,00
<b>TOTALE MISSIONE 18 - Relazioni con le altre autonomie territoriali e locali</b>	<b>0,00</b>	<b>0,00</b>	<b>0,00</b>	<b>0,00</b>	<b>0,00</b>	<b>0,00</b>	<b>0,00</b>	<b>0,00</b>	<b>0,00</b>	<b>0,00</b>	<b>0,00</b>
<b>19 MISSIONE 19 - Relazioni internazionali</b>											
1 Relazioni internazionali e Cooperazione allo sviluppo	0,00	0,00	0,00	0,00	0,00	0,00	0,00	0,00	0,00	0,00	0,00
<b>TOTALE MISSIONE 19 - Relazioni internazionali</b>	<b>0,00</b>	<b>0,00</b>	<b>0,00</b>	<b>0,00</b>	<b>0,00</b>	<b>0,00</b>	<b>0,00</b>	<b>0,00</b>	<b>0,00</b>	<b>0,00</b>	<b>0,00</b>
<b>20 MISSIONE 20 - Fondi e accantonamenti</b>											
1 Fondo di riserva	0,00	0,00	0,00	0,00	0,00	0,00	0,00	0,00	0,00	0,00	0,00
2 Fondo crediti di dubbia esigibilità	0,00	0,00	0,00	0,00	0,00	0,00	0,00	0,00	0,00	0,00	0,00
3 Altri fondi	0,00	0,00	0,00	0,00	0,00	0,00	0,00	0,00	0,00	0,00	0,00
<b>TOTALE MISSIONE 20 - Fondi e accantonamenti</b>	<b>0,00</b>	<b>0,00</b>	<b>0,00</b>	<b>0,00</b>	<b>0,00</b>	<b>0,00</b>	<b>0,00</b>	<b>0,00</b>	<b>0,00</b>	<b>0,00</b>	<b>0,00</b>
<b>50 MISSIONE 50 - Debito pubblico</b>											
1 Quota interessi ammortamento mutui e prestiti obbligazionari	0,00	0,00	0,00	0,00	0,00	0,00	0,00	0,00	0,00	0,00	0,00

**PROSPETTO DELLE SPESE DI BILANCIO PER MISSIONI, PROGRAMMI E MACROAGGREGATI**  
**SPESE CORRENTI - PAGAMENTI IN C/RESIDUI**  
**Esercizio finanziario 2019**

MISSIONI E PROGRAMMI / MACROAGGREGATI	101	102	103	104	105	106	107	108	109	110	Totale
Redditi da lavoro dipendente	Imposte e tasse a carico dell'ente	Acquisto di beni e servizi	Trasferimenti correnti	Trasferimenti di tributi (solo per le Regioni)	Fondi perequativi (solo per le Regioni)	Interessi passivi	Altre spese per redditi da capitale	Rimborsi e poste correttive delle entrate	Altre spese correnti	Totale	
<b>TOTALE MISSIONE 50 - Debito pubblico</b>	0,00	0,00	0,00	0,00	0,00	0,00	0,00	0,00	0,00	0,00	0,00
<b>60 MISSIONE 60 - Anticipazioni finanziarie</b>	0,00	0,00	0,00	0,00	0,00	0,00	0,00	0,00	0,00	0,00	0,00
1 Restituzione anticipazione di tesoreria	0,00	0,00	0,00	0,00	0,00	0,00	0,00	0,00	0,00	0,00	0,00
<b>TOTALE MISSIONE 60 - Anticipazioni finanziarie</b>	0,00	0,00	0,00	0,00	0,00	0,00	0,00	0,00	0,00	0,00	0,00
<b>TOTALE MACROAGGREGATI</b>	7.911,31	2.217,97	164.353,00	61.440,08	0,00	0,00	299,86	0,00	14.765,31	0,00	240.987,53



**PROSPETTO DELLE SPESE DI BILANCIO PER MISSIONI, PROGRAMMI E MACROAGGREGATI  
SPESE IN CONTO CAPITALE E SPESE PER INCREMENTO DI ATTIVITA' FINANZIARIE  
IMPEGNI**

Esercizio finanziario 2019

MISSIONI E PROGRAMMI / MACROAGGREGATI	201	202	203	204	205	200	301	302	303	304	Totale SPESE PER INCREMENTO DI ATTIVITA' FINANZIARIE
	Tributi in conto capitale a carico dell'ente	Investimenti fissi lordi e acquisto di terreni	Contributi agli investimenti	Altri trasferimenti in conto capitale	Altre spese in conto capitale	Totale SPESE IN CONTO CAPITALE	Acquisizioni di attività finanziarie	Concessione crediti di breve termine	Concessione crediti di medio-lungo termine	Altre spese per incremento di attività finanziarie	300
<b>1 MISSIONE 1 - Servizi istituzionali, generali e di gestione</b>											
1 Organi istituzionali	0,00	0,00	0,00	0,00	0,00	0,00	0,00	0,00	0,00	0,00	0,00
2 Segreteria generale	0,00	0,00	0,00	0,00	0,00	0,00	0,00	0,00	0,00	0,00	0,00
3 Gestione economica, finanziaria, programmazione, provveditorato	0,00	0,00	0,00	0,00	0,00	0,00	0,00	0,00	0,00	0,00	0,00
4 Gestione delle entrate tributarie e servizi fiscali	0,00	10,00	0,00	0,00	0,00	10,00	0,00	0,00	0,00	0,00	0,00
5 Gestione dei beni demaniali e patrimoniali	0,00	17.300,08	0,00	0,00	0,00	17.300,08	0,00	0,00	0,00	0,00	0,00
6 Ufficio tecnico	0,00	8.527,82	0,00	0,00	0,00	8.527,82	0,00	0,00	0,00	0,00	0,00
7 Elezioni e consultazioni popolari - Anagrafe e stato civile	0,00	1.200,00	0,00	0,00	0,00	1.200,00	0,00	0,00	0,00	0,00	0,00
8 Statistica e sistemi informativi	0,00	0,00	0,00	0,00	0,00	0,00	0,00	0,00	0,00	0,00	0,00
9 Assistenza tecnico-amministrativa agli enti locali	0,00	0,00	0,00	0,00	0,00	0,00	0,00	0,00	0,00	0,00	0,00
10 Risorse umane	0,00	0,00	0,00	0,00	0,00	0,00	0,00	0,00	0,00	0,00	0,00
11 Altri servizi generali	0,00	12.219,91	0,00	0,00	0,00	12.219,91	0,00	0,00	0,00	0,00	0,00
<b>TOTALE MISSIONE 1 - Servizi istituzionali, generali e di gestione</b>	<b>0,00</b>	<b>39.267,81</b>	<b>0,00</b>	<b>0,00</b>	<b>0,00</b>	<b>39.267,81</b>	<b>0,00</b>	<b>0,00</b>	<b>0,00</b>	<b>0,00</b>	<b>0,00</b>
<b>2 MISSIONE 2 - Giustizia</b>											
1 Uffici giudiziari	0,00	0,00	0,00	0,00	0,00	0,00	0,00	0,00	0,00	0,00	0,00
2 Casa circondariale e altri servizi	0,00	0,00	0,00	0,00	0,00	0,00	0,00	0,00	0,00	0,00	0,00
<b>TOTALE MISSIONE 2 - Giustizia</b>	<b>0,00</b>	<b>0,00</b>	<b>0,00</b>	<b>0,00</b>	<b>0,00</b>	<b>0,00</b>	<b>0,00</b>	<b>0,00</b>	<b>0,00</b>	<b>0,00</b>	<b>0,00</b>
<b>3 MISSIONE 3 - Ordine pubblico e sicurezza</b>											
1 Polizia locale e amministrativa	0,00	316,39	0,00	0,00	0,00	316,39	0,00	0,00	0,00	0,00	0,00
2 Sistema integrato di sicurezza urbana	0,00	0,00	0,00	0,00	0,00	0,00	0,00	0,00	0,00	0,00	0,00
<b>TOTALE MISSIONE 3 - Ordine pubblico e sicurezza</b>	<b>0,00</b>	<b>316,39</b>	<b>0,00</b>	<b>0,00</b>	<b>0,00</b>	<b>316,39</b>	<b>0,00</b>	<b>0,00</b>	<b>0,00</b>	<b>0,00</b>	<b>0,00</b>
<b>4 MISSIONE 4 - Istruzione e diritto allo studio</b>											
1 Istruzione prescolastica	0,00	0,00	0,00	0,00	0,00	0,00	0,00	0,00	0,00	0,00	0,00
2 Altri ordini di istruzione	0,00	9.601,22	0,00	0,00	0,00	9.601,22	0,00	0,00	0,00	0,00	0,00
4 Istruzione universitaria	0,00	0,00	0,00	0,00	0,00	0,00	0,00	0,00	0,00	0,00	0,00
5 Istruzione tecnica superiore	0,00	0,00	0,00	0,00	0,00	0,00	0,00	0,00	0,00	0,00	0,00
6 Servizi ausiliari all'istruzione	0,00	0,00	0,00	0,00	0,00	0,00	0,00	0,00	0,00	0,00	0,00
7 Diritto allo studio	0,00	0,00	0,00	0,00	0,00	0,00	0,00	0,00	0,00	0,00	0,00
<b>TOTALE MISSIONE 4 - Istruzione e diritto allo studio</b>	<b>0,00</b>	<b>9.601,22</b>	<b>0,00</b>	<b>0,00</b>	<b>0,00</b>	<b>9.601,22</b>	<b>0,00</b>	<b>0,00</b>	<b>0,00</b>	<b>0,00</b>	<b>0,00</b>
<b>5 MISSIONE 5 - Tutela e valorizzazione dei beni e attività culturali</b>											
1 Valorizzazione dei beni di interesse storico	0,00	0,00	0,00	0,00	0,00	0,00	0,00	0,00	0,00	0,00	0,00
2 Attività culturali e interventi diversi nel settore culturale	0,00	3.550,00	0,00	0,00	0,00	3.550,00	0,00	0,00	0,00	0,00	0,00

**PROSPETTO DELLE SPESE DI BILANCIO PER MISSIONI, PROGRAMMI E MACROAGGREGATI  
SPESE IN CONTO CAPITALE E SPESE PER INCREMENTO DI ATTIVITA' FINANZIARIE  
IMPEGNI**

Esercizio finanziario 2019

MISSIONI E PROGRAMMI / MACROAGGREGATI	201	202	203	204	205	200	301	302	303	Altre spese per incremento di attività finanziarie	304	Totale SPESE PER INCREMENTO DI ATTIVITA' FINANZIARIE
<b>TOTALE MISSIONE 5 - Tutela e valorizzazione dei beni e attività culturali</b>	0,00	3.550,00	0,00	0,00	0,00	3.550,00	0,00	0,00	0,00	0,00	0,00	0,00
<b>6 MISSIONE 6 - Politiche giovanili, sport e tempo libero</b>	0,00	0,00	0,00	0,00	0,00	0,00	0,00	0,00	0,00	0,00	0,00	0,00
1 Sport e tempo libero	0,00	0,00	0,00	0,00	0,00	0,00	0,00	0,00	0,00	0,00	0,00	0,00
2 Giovani	0,00	0,00	0,00	0,00	0,00	0,00	0,00	0,00	0,00	0,00	0,00	0,00
<b>TOTALE MISSIONE 6 - Politiche giovanili, sport e tempo libero</b>	0,00	0,00	0,00	0,00	0,00	0,00	0,00	0,00	0,00	0,00	0,00	0,00
<b>7 MISSIONE 7 - Turismo</b>	0,00	0,00	0,00	0,00	0,00	0,00	0,00	0,00	0,00	0,00	0,00	0,00
1 Sviluppo e la valorizzazione del turismo	0,00	0,00	0,00	0,00	0,00	0,00	0,00	0,00	0,00	0,00	0,00	0,00
<b>TOTALE MISSIONE 7 - Turismo</b>	0,00	0,00	0,00	0,00	0,00	0,00	0,00	0,00	0,00	0,00	0,00	0,00
<b>8 MISSIONE 8 - Assetto del territorio ed edilizia abitativa</b>	0,00	98.717,65	0,00	0,00	0,00	98.717,65	0,00	0,00	0,00	0,00	0,00	0,00
1 Urbanistica e assetto del territorio	0,00	98.717,65	0,00	0,00	0,00	98.717,65	0,00	0,00	0,00	0,00	0,00	0,00
2 Edilizia residenziale pubblica e locale e piani di edilizia economico-popolare	0,00	6.971,40	0,00	0,00	0,00	6.971,40	0,00	0,00	0,00	0,00	0,00	0,00
<b>TOTALE MISSIONE 8 - Assetto del territorio ed edilizia abitativa</b>	0,00	105.689,05	0,00	0,00	0,00	105.689,05	0,00	0,00	0,00	0,00	0,00	0,00
<b>9 MISSIONE 9 - Sviluppo sostenibile e tutela del territorio e dell'ambiente</b>	0,00	0,00	0,00	0,00	0,00	0,00	0,00	0,00	0,00	0,00	0,00	0,00
1 Difesa del suolo	0,00	0,00	0,00	0,00	0,00	0,00	0,00	0,00	0,00	0,00	0,00	0,00
2 Tutela, valorizzazione e recupero ambientale	0,00	0,00	0,00	0,00	0,00	0,00	0,00	0,00	0,00	0,00	0,00	0,00
3 Rifiuti	0,00	0,00	0,00	0,00	0,00	0,00	0,00	0,00	0,00	0,00	0,00	0,00
4 Servizio idrico integrato	0,00	0,00	0,00	0,00	0,00	0,00	0,00	0,00	0,00	0,00	0,00	0,00
5 Aree protette, parchi naturali, protezione naturalistica e forestazione	0,00	54.510,73	0,00	0,00	0,00	54.510,73	0,00	0,00	0,00	0,00	0,00	0,00
6 Tutela e valorizzazione delle risorse idriche	0,00	0,00	0,00	0,00	0,00	0,00	0,00	0,00	0,00	0,00	0,00	0,00
7 Sviluppo sostenibile territorio montano piccoli Comuni	0,00	0,00	0,00	0,00	0,00	0,00	0,00	0,00	0,00	0,00	0,00	0,00
8 Qualità dell'aria e riduzione dell'inquinamento	0,00	0,00	0,00	0,00	0,00	0,00	0,00	0,00	0,00	0,00	0,00	0,00
<b>TOTALE MISSIONE 9 - Sviluppo sostenibile e tutela del territorio e dell'ambiente</b>	0,00	54.510,73	0,00	0,00	0,00	54.510,73	0,00	0,00	0,00	0,00	0,00	0,00
<b>10 MISSIONE 10 - Trasporti e diritto alla mobilità</b>	0,00	0,00	0,00	0,00	0,00	0,00	0,00	0,00	0,00	0,00	0,00	0,00
1 Trasporto ferroviario	0,00	0,00	0,00	0,00	0,00	0,00	0,00	0,00	0,00	0,00	0,00	0,00
2 Trasporto pubblico locale	0,00	0,00	0,00	0,00	0,00	0,00	0,00	0,00	0,00	0,00	0,00	0,00
3 Trasporto per vie d'acqua	0,00	0,00	0,00	0,00	0,00	0,00	0,00	0,00	0,00	0,00	0,00	0,00
4 Altre modalità di trasporto	0,00	0,00	0,00	0,00	0,00	0,00	0,00	0,00	0,00	0,00	0,00	0,00
5 Viabilità e infrastrutture stradali	0,00	0,00	0,00	0,00	0,00	0,00	0,00	0,00	0,00	0,00	0,00	0,00
<b>TOTALE MISSIONE 10 - Trasporti e diritto alla mobilità</b>	0,00	0,00	0,00	0,00	0,00	0,00	0,00	0,00	0,00	0,00	0,00	0,00

**PROSPETTO DELLE SPESE DI BILANCIO PER MISSIONI, PROGRAMMI E MACROAGGREGATI  
SPESE IN CONTO CAPITALE E SPESE PER INCREMENTO DI ATTIVITA' FINANZIARIE  
IMPEGNI**

Esercizio finanziario 2019

MISSIONI E PROGRAMMI / MACROAGGREGATI	Tributi in conto capitale a carico dell'ente	Investimenti fissi lordi e acquisto di terreni	Contributi agli investimenti	Altri trasferimenti in conto capitale	Altre spese in conto capitale	Totale SPESE IN CONTO CAPITALE	Acquisizioni di attività finanziarie	Concessione crediti di breve termine	Concessione crediti di medio-lungo termine	Altre spese per incremento di attività finanziarie	Totale SPESE PER INCREMENTO DI ATTIVITA' FINANZIARIE
	201	202	203	204	205	200	301	302	303	304	300
<b>11 MISSIONE 11 - Soccorso civile</b>											
1 Sistema di protezione civile	0,00	0,00	0,00	0,00	0,00	0,00	0,00	0,00	0,00	0,00	0,00
2 Interventi a seguito di calamità naturali	0,00	0,00	0,00	0,00	0,00	0,00	0,00	0,00	0,00	0,00	0,00
<b>TOTALE MISSIONE 11 - Soccorso civile</b>	<b>0,00</b>	<b>0,00</b>	<b>0,00</b>	<b>0,00</b>	<b>0,00</b>	<b>0,00</b>	<b>0,00</b>	<b>0,00</b>	<b>0,00</b>	<b>0,00</b>	<b>0,00</b>
<b>12 MISSIONE 12 - Diritti sociali, politiche sociali e famiglia</b>											
1 Interventi per l'infanzia e i minori e per asili nido	0,00	0,00	0,00	0,00	0,00	0,00	0,00	0,00	0,00	0,00	0,00
2 Interventi per la disabilità	0,00	0,00	0,00	0,00	0,00	0,00	0,00	0,00	0,00	0,00	0,00
3 Interventi per gli anziani	0,00	11.985,69	0,00	0,00	0,00	11.985,69	0,00	0,00	0,00	0,00	0,00
4 Interventi per i soggetti a rischio di esclusione sociale	0,00	0,00	0,00	0,00	0,00	0,00	0,00	0,00	0,00	0,00	0,00
5 Interventi per le famiglie	0,00	0,00	0,00	0,00	0,00	0,00	0,00	0,00	0,00	0,00	0,00
6 Interventi per il diritto alla casa	0,00	0,00	0,00	0,00	0,00	0,00	0,00	0,00	0,00	0,00	0,00
7 Programmazione e governo della rete dei servizi sociosanitari e sociali	0,00	0,00	0,00	0,00	0,00	0,00	0,00	0,00	0,00	0,00	0,00
8 Cooperazione e associazionismo	0,00	0,00	0,00	0,00	0,00	0,00	0,00	0,00	0,00	0,00	0,00
9 Servizio necroscopico e cimiteriale	0,00	11.500,00	0,00	0,00	0,00	11.500,00	0,00	0,00	0,00	0,00	0,00
<b>TOTALE MISSIONE 12 - Diritti sociali, politiche sociali e famiglia</b>	<b>0,00</b>	<b>23.485,69</b>	<b>0,00</b>	<b>0,00</b>	<b>0,00</b>	<b>23.485,69</b>	<b>0,00</b>	<b>0,00</b>	<b>0,00</b>	<b>0,00</b>	<b>0,00</b>
<b>13 MISSIONE 13 - Tutela della salute</b>											
7 Ulteriori spese in materia sanitaria	0,00	0,00	0,00	0,00	0,00	0,00	0,00	0,00	0,00	0,00	0,00
<b>TOTALE MISSIONE 13 - Tutela della salute</b>	<b>0,00</b>	<b>0,00</b>	<b>0,00</b>	<b>0,00</b>	<b>0,00</b>	<b>0,00</b>	<b>0,00</b>	<b>0,00</b>	<b>0,00</b>	<b>0,00</b>	<b>0,00</b>
<b>14 MISSIONE 14 - Sviluppo economico e competitività</b>											
1 Industria, PMI e Artigianato	0,00	0,00	0,00	0,00	0,00	0,00	0,00	0,00	0,00	0,00	0,00
2 Commercio - reti distributive - tutela dei consumatori	0,00	0,00	0,00	0,00	0,00	0,00	0,00	0,00	0,00	0,00	0,00
3 Ricerca e innovazione	0,00	0,00	0,00	0,00	0,00	0,00	0,00	0,00	0,00	0,00	0,00
4 Reti e altri servizi di pubblica utilità	0,00	0,00	0,00	0,00	0,00	0,00	0,00	0,00	0,00	0,00	0,00
<b>TOTALE MISSIONE 14 - Sviluppo economico e competitività</b>	<b>0,00</b>	<b>0,00</b>	<b>0,00</b>	<b>0,00</b>	<b>0,00</b>	<b>0,00</b>	<b>0,00</b>	<b>0,00</b>	<b>0,00</b>	<b>0,00</b>	<b>0,00</b>
<b>15 MISSIONE 15 - Politiche per il lavoro e la formazione professionale</b>											
1 Servizi per lo sviluppo del mercato del lavoro	0,00	0,00	0,00	0,00	0,00	0,00	0,00	0,00	0,00	0,00	0,00
2 Formazione professionale	0,00	0,00	0,00	0,00	0,00	0,00	0,00	0,00	0,00	0,00	0,00
3 Sostegno all'occupazione	0,00	0,00	0,00	0,00	0,00	0,00	0,00	0,00	0,00	0,00	0,00
<b>TOTALE MISSIONE 15 - Politiche per il lavoro e la formazione professionale</b>	<b>0,00</b>	<b>0,00</b>	<b>0,00</b>	<b>0,00</b>	<b>0,00</b>	<b>0,00</b>	<b>0,00</b>	<b>0,00</b>	<b>0,00</b>	<b>0,00</b>	<b>0,00</b>
<b>16 MISSIONE 16 - Agricoltura, politiche agroalimentari e pesca</b>											

**PROSPETTO DELLE SPESE DI BILANCIO PER MISSIONI, PROGRAMMI E MACROAGGREGATI  
SPESE IN CONTO CAPITALE E SPESE PER INCREMENTO DI ATTIVITA' FINANZIARIE  
IMPEGNI**

Esercizio finanziario 2019

MISSIONI E PROGRAMMI / MACROAGGREGATI	201	202	203	204	206	200	301	302	303	304	Totale SPESE PER INCREMENTO DI ATTIVITA' FINANZIARIE
	Tributi in conto capitale a carico dell'ente	Investimenti fissi lordi e acquisto di terreni	Contributi agli investimenti	Altri trasferimenti in conto capitale	Altre spese in conto capitale	Totale SPESE IN CONTO CAPITALE	Acquisizioni di attività finanziarie	Concessione crediti di breve termine	Concessione crediti di medio-lungo termine	Altre spese per incremento di attività finanziarie	Totale SPESE PER INCREMENTO DI ATTIVITA' FINANZIARIE
1 Sviluppo del settore agricolo e del sistema agroalimentare	0,00	0,00	0,00	0,00	0,00	0,00	0,00	0,00	0,00	0,00	0,00
2 Caccia e pesca	0,00	0,00	0,00	0,00	0,00	0,00	0,00	0,00	0,00	0,00	0,00
<b>TOTALE MISSIONE 16 - Agricoltura, politiche agroalimentari e pesca</b>	<b>0,00</b>	<b>0,00</b>	<b>0,00</b>	<b>0,00</b>	<b>0,00</b>	<b>0,00</b>	<b>0,00</b>	<b>0,00</b>	<b>0,00</b>	<b>0,00</b>	<b>0,00</b>
17 <b>MISSIONE 17 - Energia e diversificazione delle fonti energetiche</b>	0,00	0,00	0,00	0,00	0,00	0,00	0,00	0,00	0,00	0,00	0,00
1 Fonti energetiche	0,00	0,00	0,00	0,00	0,00	0,00	0,00	0,00	0,00	0,00	0,00
<b>TOTALE MISSIONE 17 - Energia e diversificazione delle fonti energetiche</b>	<b>0,00</b>	<b>0,00</b>	<b>0,00</b>	<b>0,00</b>	<b>0,00</b>	<b>0,00</b>	<b>0,00</b>	<b>0,00</b>	<b>0,00</b>	<b>0,00</b>	<b>0,00</b>
18 <b>MISSIONE 18 - Relazioni con le altre autonomie territoriali e locali</b>	0,00	0,00	0,00	0,00	0,00	0,00	0,00	0,00	0,00	0,00	0,00
1 Relazioni finanziarie con le altre autonomie territoriali	0,00	0,00	0,00	0,00	0,00	0,00	0,00	0,00	0,00	0,00	0,00
<b>TOTALE MISSIONE 18 - Relazioni con le altre autonomie territoriali e locali</b>	<b>0,00</b>	<b>0,00</b>	<b>0,00</b>	<b>0,00</b>	<b>0,00</b>	<b>0,00</b>	<b>0,00</b>	<b>0,00</b>	<b>0,00</b>	<b>0,00</b>	<b>0,00</b>
19 <b>MISSIONE 19 - Relazioni interazonali sviluppo</b>	0,00	0,00	0,00	0,00	0,00	0,00	0,00	0,00	0,00	0,00	0,00
1 Relazioni interazonali e Cooperazione allo sviluppo	0,00	0,00	0,00	0,00	0,00	0,00	0,00	0,00	0,00	0,00	0,00
<b>TOTALE MISSIONE 19 - Relazioni interazonali</b>	<b>0,00</b>	<b>0,00</b>	<b>0,00</b>	<b>0,00</b>	<b>0,00</b>	<b>0,00</b>	<b>0,00</b>	<b>0,00</b>	<b>0,00</b>	<b>0,00</b>	<b>0,00</b>
20 <b>MISSIONE 20 - Fondi e accantonamenti</b>	0,00	0,00	0,00	0,00	0,00	0,00	0,00	0,00	0,00	0,00	0,00
1 Fondo di riserva	0,00	0,00	0,00	0,00	0,00	0,00	0,00	0,00	0,00	0,00	0,00
2 Fondo crediti di dubbia esigibilità	0,00	0,00	0,00	0,00	0,00	0,00	0,00	0,00	0,00	0,00	0,00
3 Altri fondi	0,00	0,00	0,00	0,00	0,00	0,00	0,00	0,00	0,00	0,00	0,00
<b>TOTALE MISSIONE 20 - Fondi e accantonamenti</b>	<b>0,00</b>	<b>0,00</b>	<b>0,00</b>	<b>0,00</b>	<b>0,00</b>	<b>0,00</b>	<b>0,00</b>	<b>0,00</b>	<b>0,00</b>	<b>0,00</b>	<b>0,00</b>
<b>TOTALE MACROAGGREGATI</b>	<b>0,00</b>	<b>236.410,89</b>	<b>0,00</b>	<b>0,00</b>	<b>1.000,00</b>	<b>237.410,89</b>	<b>0,00</b>	<b>0,00</b>	<b>0,00</b>	<b>0,00</b>	<b>0,00</b>

**PROSPETTO DELLE SPESE DI BILANCIO PER MISSIONI, PROGRAMMI E MACROAGGREGATI  
SPESE IN CONTO CAPITALE E SPESE PER INCREMENTO DI ATTIVITA' FINANZIARIE  
PAGAMENTI IN C/COMPETENZA  
Esercizio finanziario 2019**

MISSIONI E PROGRAMMI / MACROAGGREGATI	Tributi in conto capitale a carico dell'ente	Investimenti fissi lordi e acquisto di terreni	Contributi agli investimenti	Altri trasferimenti in conto capitale	Altre spese in conto capitale	Totale SPESE IN CONTO CAPITALE	301	302	303	304	Totale SPESE PER INCREMENTO DI ATTIVITA' FINANZIARIE
	201	202	203	204	205	200	301	302	303	304	300
<b>1 MISSIONE 1 - Servizi istituzionali, generali e di gestione</b>											
1 Organi istituzionali	0,00	0,00	0,00	0,00	0,00	0,00	0,00	0,00	0,00	0,00	0,00
2 Segreteria generale	0,00	0,00	0,00	0,00	0,00	0,00	0,00	0,00	0,00	0,00	0,00
3 Gestione economica, finanziaria, programmazione, provveditorato	0,00	10,00	0,00	0,00	0,00	10,00	0,00	0,00	0,00	0,00	0,00
4 Gestione delle entrate tributarie e servizi fiscali	0,00	7.283,00	0,00	0,00	0,00	7.283,00	0,00	0,00	0,00	0,00	0,00
5 Gestione dei beni demaniali e patrimoniali	0,00	2.191,80	0,00	0,00	0,00	2.191,80	0,00	0,00	0,00	0,00	0,00
6 Ufficio tecnico	0,00	0,00	0,00	0,00	0,00	0,00	0,00	0,00	0,00	0,00	0,00
7 Elezioni e consultazioni popolari - Anagrafe e stato civile	0,00	0,00	0,00	0,00	0,00	0,00	0,00	0,00	0,00	0,00	0,00
8 Statistica e sistemi informativi	0,00	0,00	0,00	0,00	0,00	0,00	0,00	0,00	0,00	0,00	0,00
9 Assistenza tecnico-amministrativa agli enti locali	0,00	0,00	0,00	0,00	0,00	0,00	0,00	0,00	0,00	0,00	0,00
10 Risorse umane	0,00	8.519,91	0,00	0,00	0,00	8.519,91	0,00	0,00	0,00	0,00	0,00
11 Altri servizi generali	0,00	0,00	0,00	0,00	0,00	0,00	0,00	0,00	0,00	0,00	0,00
<b>TOTALE MISSIONE 1 - Servizi istituzionali, generali e di gestione</b>	<b>0,00</b>	<b>18.004,71</b>	<b>0,00</b>	<b>0,00</b>	<b>0,00</b>	<b>18.004,71</b>	<b>0,00</b>	<b>0,00</b>	<b>0,00</b>	<b>0,00</b>	<b>0,00</b>
<b>2 MISSIONE 2 - Giustizia</b>											
1 Uffici giudiziari	0,00	0,00	0,00	0,00	0,00	0,00	0,00	0,00	0,00	0,00	0,00
2 Casa circondariale e altri servizi	0,00	0,00	0,00	0,00	0,00	0,00	0,00	0,00	0,00	0,00	0,00
<b>TOTALE MISSIONE 2 - Giustizia</b>	<b>0,00</b>	<b>0,00</b>	<b>0,00</b>	<b>0,00</b>	<b>0,00</b>	<b>0,00</b>	<b>0,00</b>	<b>0,00</b>	<b>0,00</b>	<b>0,00</b>	<b>0,00</b>
<b>3 MISSIONE 3 - Ordine pubblico e sicurezza</b>											
1 Polizia locale e amministrativa	0,00	0,00	0,00	0,00	0,00	0,00	0,00	0,00	0,00	0,00	0,00
2 Sistema integrato di sicurezza urbana	0,00	0,00	0,00	0,00	0,00	0,00	0,00	0,00	0,00	0,00	0,00
<b>TOTALE MISSIONE 3 - Ordine pubblico e sicurezza</b>	<b>0,00</b>	<b>0,00</b>	<b>0,00</b>	<b>0,00</b>	<b>0,00</b>	<b>0,00</b>	<b>0,00</b>	<b>0,00</b>	<b>0,00</b>	<b>0,00</b>	<b>0,00</b>
<b>4 MISSIONE 4 - Istruzione e diritto allo studio</b>											
1 Istruzione prescolastica	0,00	0,00	0,00	0,00	0,00	0,00	0,00	0,00	0,00	0,00	0,00
2 Altri ordini di istruzione	0,00	5.929,35	0,00	0,00	0,00	5.929,35	0,00	0,00	0,00	0,00	0,00
4 Istruzione universitaria	0,00	0,00	0,00	0,00	0,00	0,00	0,00	0,00	0,00	0,00	0,00
5 Istruzione tecnica superiore	0,00	0,00	0,00	0,00	0,00	0,00	0,00	0,00	0,00	0,00	0,00
6 Servizi ausiliari all'istruzione	0,00	0,00	0,00	0,00	0,00	0,00	0,00	0,00	0,00	0,00	0,00
7 Diritto allo studio	0,00	0,00	0,00	0,00	0,00	0,00	0,00	0,00	0,00	0,00	0,00
<b>TOTALE MISSIONE 4 - Istruzione e diritto allo studio</b>	<b>0,00</b>	<b>5.929,35</b>	<b>0,00</b>	<b>0,00</b>	<b>0,00</b>	<b>5.929,35</b>	<b>0,00</b>	<b>0,00</b>	<b>0,00</b>	<b>0,00</b>	<b>0,00</b>
<b>5 MISSIONE 5 - Tutela e valorizzazione dei beni e attività culturali</b>											
1 Valorizzazione dei beni di interesse storico	0,00	0,00	0,00	0,00	0,00	0,00	0,00	0,00	0,00	0,00	0,00
2 Attività culturali e interventi diversi nel settore culturale	0,00	550,00	0,00	0,00	0,00	550,00	0,00	0,00	0,00	0,00	0,00

**PROSPETTO DELLE SPESE DI BILANCIO PER MISSIONI, PROGRAMMI E MACROAGGREGATI  
SPESE IN CONTO CAPITALE E SPESE PER INCREMENTO DI ATTIVITA' FINANZIARIE  
PAGAMENTI IN C/COMPETENZA  
Esercizio finanziario 2019**

MISSIONI E PROGRAMMI / MACROAGGREGATI	201	202	203	204	205	200	301	302	303	304	Totale SPESE PER INCREMENTO DI ATTIVITA' FINANZIARIE
	Tributi in conto capitale a carico dell'ente	Investimenti fissi lordi e acquisto di terreni	Contributi agli investimenti	Altri trasferimenti in conto capitale	Altre spese in conto capitale	Totale SPESE IN CONTO CAPITALE	Acquisizioni di attività finanziarie	Concessione crediti di breve termine	Concessione crediti di medio-lungo termine	Altre spese per incremento di attività finanziarie	300
<b>TOTALE MISSIONE 5 - Tutela e valorizzazione dei beni e attività culturali</b>	0,00	560,00	0,00	0,00	0,00	550,00	0,00	0,00	0,00	0,00	0,00
<b>MISSIONE 6 - Politiche giovanili, sport e tempo libero</b>	0,00	0,00	0,00	0,00	0,00	0,00	0,00	0,00	0,00	0,00	0,00
1 Sport e tempo libero	0,00	0,00	0,00	0,00	0,00	0,00	0,00	0,00	0,00	0,00	0,00
2 Giovani	0,00	0,00	0,00	0,00	0,00	0,00	0,00	0,00	0,00	0,00	0,00
<b>TOTALE MISSIONE 6 - Politiche giovanili, sport e tempo libero</b>	0,00	0,00	0,00	0,00	0,00	0,00	0,00	0,00	0,00	0,00	0,00
<b>MISSIONE 7 - Turismo</b>	0,00	0,00	0,00	0,00	0,00	0,00	0,00	0,00	0,00	0,00	0,00
1 Sviluppo e la valorizzazione del turismo	0,00	0,00	0,00	0,00	0,00	0,00	0,00	0,00	0,00	0,00	0,00
<b>TOTALE MISSIONE 7 - Turismo</b>	0,00	0,00	0,00	0,00	0,00	0,00	0,00	0,00	0,00	0,00	0,00
<b>MISSIONE 8 - Assetto del territorio ed edilizia abitativa</b>	0,00	92.681,54	0,00	0,00	0,00	92.681,54	0,00	0,00	0,00	0,00	0,00
1 Urbanistica e assetto del territorio	0,00	92.681,54	0,00	0,00	0,00	92.681,54	0,00	0,00	0,00	0,00	0,00
2 Edilizia residenziale pubblica e locale e piani di edilizia economico-popolare	0,00	1.839,00	0,00	0,00	0,00	1.839,00	0,00	0,00	0,00	0,00	0,00
<b>TOTALE MISSIONE 8 - Assetto del territorio ed edilizia abitativa</b>	0,00	94.520,54	0,00	0,00	0,00	94.520,54	0,00	0,00	0,00	0,00	0,00
<b>MISSIONE 9 - Sviluppo sostenibile e tutela del territorio e dell'ambiente</b>	0,00	0,00	0,00	0,00	0,00	0,00	0,00	0,00	0,00	0,00	0,00
1 Difesa del suolo	0,00	0,00	0,00	0,00	0,00	0,00	0,00	0,00	0,00	0,00	0,00
2 Tutela, valorizzazione e recupero ambientale	0,00	0,00	0,00	0,00	0,00	0,00	0,00	0,00	0,00	0,00	0,00
3 Rifiuti	0,00	0,00	0,00	0,00	0,00	0,00	0,00	0,00	0,00	0,00	0,00
4 Servizio idrico integrato	0,00	40.208,44	0,00	0,00	1.000,00	40.208,44	0,00	0,00	0,00	0,00	0,00
5 Aree protette, parchi naturali, protezione naturalistica e forestazione	0,00	0,00	0,00	0,00	0,00	1.000,00	0,00	0,00	0,00	0,00	0,00
6 Tutela e valorizzazione delle risorse idriche	0,00	0,00	0,00	0,00	0,00	0,00	0,00	0,00	0,00	0,00	0,00
7 Sviluppo sostenibile territorio montano piccoli Comuni	0,00	0,00	0,00	0,00	0,00	0,00	0,00	0,00	0,00	0,00	0,00
8 Qualità dell'aria e riduzione dell'inquinamento	0,00	0,00	0,00	0,00	0,00	0,00	0,00	0,00	0,00	0,00	0,00
<b>TOTALE MISSIONE 9 - Sviluppo sostenibile e tutela del territorio e dell'ambiente</b>	0,00	40.208,44	0,00	0,00	1.000,00	41.208,44	0,00	0,00	0,00	0,00	0,00
<b>MISSIONE 10 - Trasporti e diritto alla mobilità</b>	0,00	0,00	0,00	0,00	0,00	0,00	0,00	0,00	0,00	0,00	0,00
1 Trasporto ferroviario	0,00	0,00	0,00	0,00	0,00	0,00	0,00	0,00	0,00	0,00	0,00
2 Trasporto pubblico locale	0,00	0,00	0,00	0,00	0,00	0,00	0,00	0,00	0,00	0,00	0,00
3 Trasporto per vie d'acqua	0,00	0,00	0,00	0,00	0,00	0,00	0,00	0,00	0,00	0,00	0,00
4 Altre modalità di trasporto	0,00	0,00	0,00	0,00	0,00	0,00	0,00	0,00	0,00	0,00	0,00
5 Viabilità e infrastrutture stradali	0,00	0,00	0,00	0,00	0,00	0,00	0,00	0,00	0,00	0,00	0,00
<b>TOTALE MISSIONE 10 - Trasporti e diritto alla mobilità</b>	0,00	0,00	0,00	0,00	0,00	0,00	0,00	0,00	0,00	0,00	0,00

**PROSPETTO DELLE SPESE DI BILANCIO PER MISSIONI, PROGRAMMI E MACROAGGREGATI  
SPESE IN CONTO CAPITALE E SPESE PER INCREMENTO DI ATTIVITA' FINANZIARIE  
PAGAMENTI IN C/COMPETENZA**

Esercizio finanziario 2019

MISSIONI E PROGRAMMI / MACROAGGREGATI	201	202	203	204	205	200	301	302	303	304	Totale SPESE PER INCREMENTO DI ATTIVITA' FINANZIARIE
	Tributi in conto capitale a carico dell'ente	Investimenti fissi lordi e acquisto di terreni	Contributi agli investimenti	Altri trasferimenti in conto capitale	Altre spese in conto capitale	Totale SPESE IN CONTO CAPITALE	Acquisizioni di attività finanziarie	Concessione crediti di breve termine	Concessione crediti di medio-lungo termine	Altre spese per incremento di attività finanziarie	300
<b>11 MISSIONE 11 - Soccorso civile</b>											
1 Sistema di protezione civile	0,00	0,00	0,00	0,00	0,00	0,00	0,00	0,00	0,00	0,00	0,00
2 Interventi a seguito di calamità naturali	0,00	0,00	0,00	0,00	0,00	0,00	0,00	0,00	0,00	0,00	0,00
<b>TOTALE MISSIONE 11 - Soccorso civile</b>	<b>0,00</b>	<b>0,00</b>	<b>0,00</b>	<b>0,00</b>	<b>0,00</b>	<b>0,00</b>	<b>0,00</b>	<b>0,00</b>	<b>0,00</b>	<b>0,00</b>	<b>0,00</b>
<b>12 MISSIONE 12 - Diritti sociali, politiche sociali e famiglia</b>											
1 Interventi per l'infanzia e i minori e per asili nido	0,00	0,00	0,00	0,00	0,00	0,00	0,00	0,00	0,00	0,00	0,00
2 Interventi per la disabilità	0,00	0,00	0,00	0,00	0,00	0,00	0,00	0,00	0,00	0,00	0,00
3 Interventi per gli anziani	0,00	9.890,50	0,00	0,00	0,00	9.890,50	0,00	0,00	0,00	0,00	0,00
4 Interventi per i soggetti a rischio di esclusione sociale	0,00	0,00	0,00	0,00	0,00	0,00	0,00	0,00	0,00	0,00	0,00
5 Interventi per le famiglie	0,00	0,00	0,00	0,00	0,00	0,00	0,00	0,00	0,00	0,00	0,00
6 Interventi per il diritto alla casa	0,00	0,00	0,00	0,00	0,00	0,00	0,00	0,00	0,00	0,00	0,00
7 Programmazione e governo della rete dei servizi sociosanitari e sociali	0,00	0,00	0,00	0,00	0,00	0,00	0,00	0,00	0,00	0,00	0,00
8 Cooperazione e associazionismo	0,00	0,00	0,00	0,00	0,00	0,00	0,00	0,00	0,00	0,00	0,00
9 Servizio necroscopico e cimiteriale	0,00	0,00	0,00	0,00	0,00	0,00	0,00	0,00	0,00	0,00	0,00
<b>TOTALE MISSIONE 12 - Diritti sociali, politiche sociali e famiglia</b>	<b>0,00</b>	<b>9.890,50</b>	<b>0,00</b>	<b>0,00</b>	<b>0,00</b>	<b>9.890,50</b>	<b>0,00</b>	<b>0,00</b>	<b>0,00</b>	<b>0,00</b>	<b>0,00</b>
<b>13 MISSIONE 13 - Tutela della salute</b>											
7 Ulteriori spese in materia sanitaria	0,00	0,00	0,00	0,00	0,00	0,00	0,00	0,00	0,00	0,00	0,00
<b>TOTALE MISSIONE 13 - Tutela della salute</b>	<b>0,00</b>	<b>0,00</b>	<b>0,00</b>	<b>0,00</b>	<b>0,00</b>	<b>0,00</b>	<b>0,00</b>	<b>0,00</b>	<b>0,00</b>	<b>0,00</b>	<b>0,00</b>
<b>14 MISSIONE 14 - Sviluppo economico e competitività</b>											
1 Industria, PMI e Artigianato	0,00	0,00	0,00	0,00	0,00	0,00	0,00	0,00	0,00	0,00	0,00
2 Commercio - reti distributive - tutela dei consumatori	0,00	0,00	0,00	0,00	0,00	0,00	0,00	0,00	0,00	0,00	0,00
3 Ricerca e innovazione	0,00	0,00	0,00	0,00	0,00	0,00	0,00	0,00	0,00	0,00	0,00
4 Reti e altri servizi di pubblica utilità	0,00	0,00	0,00	0,00	0,00	0,00	0,00	0,00	0,00	0,00	0,00
<b>TOTALE MISSIONE 14 - Sviluppo economico e competitività</b>	<b>0,00</b>	<b>0,00</b>	<b>0,00</b>	<b>0,00</b>	<b>0,00</b>	<b>0,00</b>	<b>0,00</b>	<b>0,00</b>	<b>0,00</b>	<b>0,00</b>	<b>0,00</b>
<b>15 MISSIONE 15 - Politiche per il lavoro e la formazione professionale</b>											
1 Servizi per lo sviluppo del mercato del lavoro	0,00	0,00	0,00	0,00	0,00	0,00	0,00	0,00	0,00	0,00	0,00
2 Formazione professionale	0,00	0,00	0,00	0,00	0,00	0,00	0,00	0,00	0,00	0,00	0,00
3 Sostegno all'occupazione	0,00	0,00	0,00	0,00	0,00	0,00	0,00	0,00	0,00	0,00	0,00
<b>TOTALE MISSIONE 15 - Politiche per il lavoro e la formazione professionale</b>	<b>0,00</b>	<b>0,00</b>	<b>0,00</b>	<b>0,00</b>	<b>0,00</b>	<b>0,00</b>	<b>0,00</b>	<b>0,00</b>	<b>0,00</b>	<b>0,00</b>	<b>0,00</b>
<b>16 MISSIONE 16 - Agricoltura, politiche agroalimentari e pesca</b>											

**PROSPETTO DELLE SPESE DI BILANCIO PER MISSIONI, PROGRAMMI E MACROAGGREGATI  
SPESE IN CONTO CAPITALE E SPESE PER INCREMENTO DI ATTIVITA' FINANZIARIE  
PAGAMENTI IN C/COMPETENZA  
Esercizio finanziario 2019**

MISSIONI E PROGRAMMI / MACROAGGREGATI	201	202	203	204	205	200	301	302	303	304	Totale SPESE PER INCREMENTO DI ATTIVITA' FINANZIARIE
	Tributi in conto capitale a carico dall'ente	Investimenti fissi lordi e acquisto di terreni	Contributi agli investimenti	Altri trasferimenti in conto capitale	Altre spese in conto capitale	Totale SPESE IN CONTO CAPITALE	Acquisizioni di attività finanziarie	Concessione crediti di breve termine	Concessione crediti di medio-lungo termine	Altre spese per incremento di attività finanziarie	300
1 Sviluppo del settore agricolo e del sistema agroalimentare	0,00	0,00	0,00	0,00	0,00	0,00	0,00	0,00	0,00	0,00	0,00
2 Caccia e pesca	0,00	0,00	0,00	0,00	0,00	0,00	0,00	0,00	0,00	0,00	0,00
<b>TOTALE MISSIONE 16 - Agricoltura, politiche agroalimentari e pesca</b>	<b>0,00</b>	<b>0,00</b>	<b>0,00</b>	<b>0,00</b>	<b>0,00</b>	<b>0,00</b>	<b>0,00</b>	<b>0,00</b>	<b>0,00</b>	<b>0,00</b>	<b>0,00</b>
17 <b>MISSIONE 17 - Energia e diversificazione delle fonti energetiche</b>	0,00	0,00	0,00	0,00	0,00	0,00	0,00	0,00	0,00	0,00	0,00
1 Fonti energetiche	0,00	0,00	0,00	0,00	0,00	0,00	0,00	0,00	0,00	0,00	0,00
<b>TOTALE MISSIONE 17 - Energia e diversificazione delle fonti energetiche</b>	<b>0,00</b>	<b>0,00</b>	<b>0,00</b>	<b>0,00</b>	<b>0,00</b>	<b>0,00</b>	<b>0,00</b>	<b>0,00</b>	<b>0,00</b>	<b>0,00</b>	<b>0,00</b>
18 <b>MISSIONE 18 - Relazioni con le altre autonomie territoriali e locali</b>	0,00	0,00	0,00	0,00	0,00	0,00	0,00	0,00	0,00	0,00	0,00
1 Relazioni finanziarie con le altre autonomie territoriali	0,00	0,00	0,00	0,00	0,00	0,00	0,00	0,00	0,00	0,00	0,00
<b>TOTALE MISSIONE 18 - Relazioni con le altre autonomie territoriali e locali</b>	<b>0,00</b>	<b>0,00</b>	<b>0,00</b>	<b>0,00</b>	<b>0,00</b>	<b>0,00</b>	<b>0,00</b>	<b>0,00</b>	<b>0,00</b>	<b>0,00</b>	<b>0,00</b>
19 <b>MISSIONE 19 - Relazioni internazionali</b>	0,00	0,00	0,00	0,00	0,00	0,00	0,00	0,00	0,00	0,00	0,00
1 Relazioni internazionali e Cooperazione allo sviluppo	0,00	0,00	0,00	0,00	0,00	0,00	0,00	0,00	0,00	0,00	0,00
<b>TOTALE MISSIONE 19 - Relazioni internazionali</b>	<b>0,00</b>	<b>0,00</b>	<b>0,00</b>	<b>0,00</b>	<b>0,00</b>	<b>0,00</b>	<b>0,00</b>	<b>0,00</b>	<b>0,00</b>	<b>0,00</b>	<b>0,00</b>
20 <b>MISSIONE 20 - Fondi e accantonamenti</b>	0,00	0,00	0,00	0,00	0,00	0,00	0,00	0,00	0,00	0,00	0,00
1 Fondo di riserva	0,00	0,00	0,00	0,00	0,00	0,00	0,00	0,00	0,00	0,00	0,00
2 Fondo crediti di dubbia esigibilità	0,00	0,00	0,00	0,00	0,00	0,00	0,00	0,00	0,00	0,00	0,00
3 Altri fondi	0,00	0,00	0,00	0,00	0,00	0,00	0,00	0,00	0,00	0,00	0,00
<b>TOTALE MISSIONE 20 - Fondi e accantonamenti</b>	<b>0,00</b>	<b>0,00</b>	<b>0,00</b>	<b>0,00</b>	<b>0,00</b>	<b>0,00</b>	<b>0,00</b>	<b>0,00</b>	<b>0,00</b>	<b>0,00</b>	<b>0,00</b>
<b>TOTALE MACROAGGREGATI</b>	<b>0,00</b>	<b>169.103,54</b>	<b>0,00</b>	<b>0,00</b>	<b>1.000,00</b>	<b>170.103,54</b>	<b>0,00</b>	<b>0,00</b>	<b>0,00</b>	<b>0,00</b>	<b>0,00</b>

**PROSPETTO DELLE SPESE DI BILANCIO PER MISSIONI, PROGRAMMI E MACROAGGREGATI  
SPESE IN CONTO CAPITALE E SPESE PER INCREMENTO DI ATTIVITA' FINANZIARIE  
PAGAMENTI IN C/RESIDUI  
Esercizio finanziario 2019**

MISSIONI E PROGRAMMI / MACROAGGREGATI	201	202	203	204	205	200	301	302	303	304	300
	Tributi in conto capitale a carico dell'ente	Investimenti fissi lordi e acquisto di terreni	Contributi agli investimenti	Altri trasferimenti in conto capitale	Altre spese in conto capitale	Totale SPESE IN CONTO CAPITALE	Acquisizioni di attività finanziarie	Concessione crediti di breve termine	Concessione crediti di medio-lungo termine	Altre spese per incremento di attività finanziarie	Totale SPESE PER INCREMENTO DI ATTIVITA' FINANZIARIE
<b>1 MISSIONE 1 - Servizi Istituzionali, generali e di gestione</b>											
1 Organi istituzionali	0,00	0,00	0,00	0,00	0,00	0,00	0,00	0,00	0,00	0,00	0,00
2 Segreteria generale	0,00	0,00	0,00	0,00	0,00	0,00	0,00	0,00	0,00	0,00	0,00
3 Gestione economica, finanziaria, programmazione, provveditorato	0,00	0,00	0,00	0,00	0,00	0,00	0,00	0,00	0,00	0,00	0,00
4 Gestione delle entrate tributarie e servizi fiscali	0,00	0,00	0,00	0,00	0,00	0,00	0,00	0,00	0,00	0,00	0,00
5 Gestione dei beni demaniali e patrimoniali	0,00	7.373,44	0,00	0,00	0,00	7.373,44	0,00	0,00	0,00	0,00	0,00
6 Ufficio tecnico	0,00	4.189,12	0,00	0,00	0,00	4.189,12	0,00	0,00	0,00	0,00	0,00
7 Elezioni e consultazioni popolari - Anagrafe e stato civile	0,00	0,00	0,00	0,00	0,00	0,00	0,00	0,00	0,00	0,00	0,00
8 Statistica e sistemi informativi	0,00	0,00	0,00	0,00	0,00	0,00	0,00	0,00	0,00	0,00	0,00
9 Assistenza tecnico-amministrativa agli enti locali	0,00	0,00	0,00	0,00	0,00	0,00	0,00	0,00	0,00	0,00	0,00
10 Risorse umane	0,00	7.972,73	0,00	0,00	0,00	7.972,73	0,00	0,00	0,00	0,00	0,00
11 Altri servizi generali	0,00	0,00	0,00	0,00	0,00	0,00	0,00	0,00	0,00	0,00	0,00
<b>TOTALE MISSIONE 1 - Servizi istituzionali, generali e di gestione</b>	<b>0,00</b>	<b>19.535,29</b>	<b>0,00</b>	<b>0,00</b>	<b>0,00</b>	<b>19.535,29</b>	<b>0,00</b>	<b>0,00</b>	<b>0,00</b>	<b>0,00</b>	<b>0,00</b>
<b>2 MISSIONE 2 - Giustizia</b>											
1 Uffici giudiziari	0,00	0,00	0,00	0,00	0,00	0,00	0,00	0,00	0,00	0,00	0,00
2 Casa circondariale e altri servizi	0,00	0,00	0,00	0,00	0,00	0,00	0,00	0,00	0,00	0,00	0,00
<b>TOTALE MISSIONE 2 - Giustizia</b>	<b>0,00</b>	<b>0,00</b>	<b>0,00</b>	<b>0,00</b>	<b>0,00</b>	<b>0,00</b>	<b>0,00</b>	<b>0,00</b>	<b>0,00</b>	<b>0,00</b>	<b>0,00</b>
<b>3 MISSIONE 3 - Ordine pubblico e sicurezza</b>											
1 Polizia locale e amministrativa	0,00	1.683,60	0,00	0,00	0,00	1.683,60	0,00	0,00	0,00	0,00	0,00
2 Sistema integrato di sicurezza urbana	0,00	0,00	0,00	0,00	0,00	0,00	0,00	0,00	0,00	0,00	0,00
<b>TOTALE MISSIONE 3 - Ordine pubblico e sicurezza</b>	<b>0,00</b>	<b>1.683,60</b>	<b>0,00</b>	<b>0,00</b>	<b>0,00</b>	<b>1.683,60</b>	<b>0,00</b>	<b>0,00</b>	<b>0,00</b>	<b>0,00</b>	<b>0,00</b>
<b>4 MISSIONE 4 - Istruzione e diritto allo studio</b>											
1 Istruzione prescolastica	0,00	0,00	0,00	0,00	0,00	0,00	0,00	0,00	0,00	0,00	0,00
2 Altri ordini di istruzione	0,00	0,00	0,00	0,00	0,00	0,00	0,00	0,00	0,00	0,00	0,00
4 Istruzione universitaria	0,00	0,00	0,00	0,00	0,00	0,00	0,00	0,00	0,00	0,00	0,00
5 Istruzione tecnica superiore	0,00	0,00	0,00	0,00	0,00	0,00	0,00	0,00	0,00	0,00	0,00
6 Servizi ausiliari all'istruzione	0,00	0,00	0,00	0,00	0,00	0,00	0,00	0,00	0,00	0,00	0,00
7 Diritto allo studio	0,00	0,00	0,00	0,00	0,00	0,00	0,00	0,00	0,00	0,00	0,00
<b>TOTALE MISSIONE 4 - Istruzione e diritto allo studio</b>	<b>0,00</b>	<b>0,00</b>	<b>0,00</b>	<b>0,00</b>	<b>0,00</b>	<b>0,00</b>	<b>0,00</b>	<b>0,00</b>	<b>0,00</b>	<b>0,00</b>	<b>0,00</b>
<b>5 MISSIONE 5 - Tutela e valorizzazione dei beni e attività culturali</b>											
1 Valorizzazione dei beni di interesse storico	0,00	0,00	0,00	0,00	0,00	0,00	0,00	0,00	0,00	0,00	0,00
2 Attività culturali e interventi diversi nel settore culturale	0,00	0,00	0,00	0,00	0,00	0,00	0,00	0,00	0,00	0,00	0,00

**PROSPETTO DELLE SPESE DI BILANCIO PER MISSIONI, PROGRAMMI E MACROAGGREGATI  
SPESE IN CONTO CAPITALE E SPESE PER INCREMENTO DI ATTIVITA' FINANZIARIE  
PAGAMENTI IN C/RESIDUI  
Esercizio finanziario 2019**

MISSIONI E PROGRAMMI / MACROAGGREGATI	201	202	203	204	205	200	301	302	303	304	300
Tributi in conto capitale a carico dell'ente	Investimenti fissi lordi e acquisto di terreni	Contributi agli investimenti	Altri trasferimenti in conto capitale	Altre spese in conto capitale	Totale SPESE IN CONTO CAPITALE	Acquisizioni di attività finanziarie	Concessione crediti di breve termine	Concessione crediti di medio-lungo termine	Altre spese per incremento di attività finanziarie	Totale SPESE PER INCREMENTO DI ATTIVITA' FINANZIARIE	
<b>TOTALE MISSIONE 5 - Tutela e valorizzazione dei beni e attività culturali</b>	0,00	0,00	0,00	0,00	0,00	0,00	0,00	0,00	0,00	0,00	0,00
<b>MISSIONE 6 - Politiche giovanili, sport e tempo libero</b>	0,00	0,00	0,00	0,00	0,00	0,00	0,00	0,00	0,00	0,00	0,00
1 Sport e tempo libero	0,00	0,00	0,00	0,00	0,00	0,00	0,00	0,00	0,00	0,00	0,00
2 Giovani	0,00	0,00	0,00	0,00	0,00	0,00	0,00	0,00	0,00	0,00	0,00
<b>TOTALE MISSIONE 6 - Politiche giovanili, sport e tempo libero</b>	0,00	0,00	0,00	0,00	0,00	0,00	0,00	0,00	0,00	0,00	0,00
<b>MISSIONE 7 - Turismo</b>	0,00	0,00	0,00	0,00	0,00	0,00	0,00	0,00	0,00	0,00	0,00
1 Sviluppo e la valorizzazione del turismo	0,00	0,00	0,00	0,00	0,00	0,00	0,00	0,00	0,00	0,00	0,00
<b>TOTALE MISSIONE 7 - Turismo</b>	0,00	0,00	0,00	0,00	0,00	0,00	0,00	0,00	0,00	0,00	0,00
<b>MISSIONE 8 - Assetto del territorio ed edilizia abitativa</b>	0,00	5.883,73	0,00	0,00	0,00	5.883,73	0,00	0,00	0,00	0,00	0,00
1 Urbanistica e assetto del territorio	0,00	5.883,73	0,00	0,00	0,00	5.883,73	0,00	0,00	0,00	0,00	0,00
2 Edilizia residenziale pubblica e locale e piani di edilizia economico-popolare	0,00	74.600,00	0,00	0,00	0,00	74.600,00	0,00	0,00	0,00	0,00	0,00
<b>TOTALE MISSIONE 8 - Assetto del territorio ed edilizia abitativa</b>	0,00	80.483,73	0,00	0,00	0,00	80.483,73	0,00	0,00	0,00	0,00	0,00
<b>MISSIONE 9 - Sviluppo sostenibile e tutela del territorio e dell'ambiente</b>	0,00	0,00	0,00	0,00	0,00	0,00	0,00	0,00	0,00	0,00	0,00
1 Difesa del suolo	0,00	0,00	0,00	0,00	0,00	0,00	0,00	0,00	0,00	0,00	0,00
2 Tutela, valorizzazione e recupero ambientale	0,00	0,00	0,00	0,00	0,00	0,00	0,00	0,00	0,00	0,00	0,00
3 Rifiuti	0,00	0,00	0,00	0,00	0,00	0,00	0,00	0,00	0,00	0,00	0,00
4 Servizio idrico integrato	0,00	0,00	0,00	0,00	0,00	0,00	0,00	0,00	0,00	0,00	0,00
5 Aree protette, parchi naturali, protezione naturalistica e forestazione	0,00	0,00	0,00	0,00	0,00	0,00	0,00	0,00	0,00	0,00	0,00
6 Tutela e valorizzazione delle risorse idriche	0,00	0,00	0,00	0,00	0,00	0,00	0,00	0,00	0,00	0,00	0,00
7 Sviluppo sostenibile territorio montano	0,00	0,00	0,00	0,00	0,00	0,00	0,00	0,00	0,00	0,00	0,00
8 Piccoli Comuni	0,00	0,00	0,00	0,00	0,00	0,00	0,00	0,00	0,00	0,00	0,00
Qualità dell'aria e riduzione dell'inquinamento	0,00	0,00	0,00	0,00	0,00	0,00	0,00	0,00	0,00	0,00	0,00
<b>TOTALE MISSIONE 9 - Sviluppo sostenibile e tutela del territorio e dell'ambiente</b>	0,00	0,00	0,00	0,00	0,00	0,00	0,00	0,00	0,00	0,00	0,00
<b>MISSIONE 10 - Trasporti e diritto alla mobilità</b>	0,00	0,00	0,00	0,00	0,00	0,00	0,00	0,00	0,00	0,00	0,00
1 Trasporto ferroviario	0,00	0,00	0,00	0,00	0,00	0,00	0,00	0,00	0,00	0,00	0,00
2 Trasporto pubblico locale	0,00	0,00	0,00	0,00	0,00	0,00	0,00	0,00	0,00	0,00	0,00
3 Trasporto per vie d'acqua	0,00	0,00	0,00	0,00	0,00	0,00	0,00	0,00	0,00	0,00	0,00
4 Altre modalità di trasporto	0,00	0,00	0,00	0,00	0,00	0,00	0,00	0,00	0,00	0,00	0,00
5 Viabilità e infrastrutture stradali	0,00	0,00	0,00	0,00	0,00	0,00	0,00	0,00	0,00	0,00	0,00
<b>TOTALE MISSIONE 10 - Trasporti e diritto alla mobilità</b>	0,00	0,00	0,00	0,00	0,00	0,00	0,00	0,00	0,00	0,00	0,00

**PROSPETTO DELLE SPESE DI BILANCIO PER MISSIONI, PROGRAMMI E MACROAGGREGATI  
SPESE IN CONTO CAPITALE E SPESE PER INCREMENTO DI ATTIVITA' FINANZIARIE  
PAGAMENTI IN C/RESIDUI  
Esercizio finanziario 2019**

MISSIONI E PROGRAMMI / MACROAGGREGATI	201	202	203	204	205	200	301	302	303	304	Totale SPESE PER INCREMENTO DI ATTIVITA' FINANZIARIE
	Tributi in conto capitale a carico dell'ente	Investimenti fissi lordi e acquisto di terreni	Contributi agli investimenti	Altri trasferimenti in conto capitale	Altre spese in conto capitale	Totale SPESE IN CONTO CAPITALE	Acquisizioni di attività finanziarie	Concessione crediti di breve termine	Concessione crediti di medio-lungo termine	Altre spese per incremento di attività finanziarie	300
<b>11 MISSIONE 11 - Soccorso civile</b>											
1 Sistema di protezione civile	0,00	0,00	0,00	0,00	0,00	0,00	0,00	0,00	0,00	0,00	0,00
2 Interventi a seguito di calamità naturali	0,00	0,00	0,00	0,00	0,00	0,00	0,00	0,00	0,00	0,00	0,00
<b>TOTALE MISSIONE 11 - Soccorso civile</b>	<b>0,00</b>	<b>0,00</b>	<b>0,00</b>	<b>0,00</b>	<b>0,00</b>	<b>0,00</b>	<b>0,00</b>	<b>0,00</b>	<b>0,00</b>	<b>0,00</b>	<b>0,00</b>
<b>12 MISSIONE 12 - Diritti sociali, politiche sociali e famiglia</b>											
1 Interventi per l'infanzia e i minori e per asili nido	0,00	0,00	0,00	0,00	0,00	0,00	0,00	0,00	0,00	0,00	0,00
2 Interventi per la disabilità	0,00	0,00	0,00	0,00	0,00	0,00	0,00	0,00	0,00	0,00	0,00
3 Interventi per gli anziani	0,00	0,00	0,00	0,00	0,00	0,00	0,00	0,00	0,00	0,00	0,00
4 Interventi per i soggetti a rischio di esclusione sociale	0,00	0,00	0,00	0,00	0,00	0,00	0,00	0,00	0,00	0,00	0,00
5 Interventi per le famiglie	0,00	0,00	0,00	0,00	0,00	0,00	0,00	0,00	0,00	0,00	0,00
6 Interventi per il diritto alla casa	0,00	0,00	0,00	0,00	0,00	0,00	0,00	0,00	0,00	0,00	0,00
7 Programmazione e governo della rete dei servizi sociosanitari e sociali	0,00	0,00	0,00	0,00	0,00	0,00	0,00	0,00	0,00	0,00	0,00
8 Cooperazione e associazionismo	0,00	0,00	0,00	0,00	0,00	0,00	0,00	0,00	0,00	0,00	0,00
9 Servizio necroscopico e cimiteriale	0,00	0,00	0,00	0,00	0,00	0,00	0,00	0,00	0,00	0,00	0,00
<b>TOTALE MISSIONE 12 - Diritti sociali, politiche sociali e famiglia</b>	<b>0,00</b>	<b>0,00</b>	<b>0,00</b>	<b>0,00</b>	<b>0,00</b>	<b>0,00</b>	<b>0,00</b>	<b>0,00</b>	<b>0,00</b>	<b>0,00</b>	<b>0,00</b>
<b>13 MISSIONE 13 - Tutela della salute</b>											
7 Ulteriori spese in materia sanitaria	0,00	0,00	0,00	0,00	0,00	0,00	0,00	0,00	0,00	0,00	0,00
<b>TOTALE MISSIONE 13 - Tutela della salute</b>	<b>0,00</b>	<b>0,00</b>	<b>0,00</b>	<b>0,00</b>	<b>0,00</b>	<b>0,00</b>	<b>0,00</b>	<b>0,00</b>	<b>0,00</b>	<b>0,00</b>	<b>0,00</b>
<b>14 MISSIONE 14 - Sviluppo economico e competitività</b>											
1 Industria, PMI e Artigianato	0,00	0,00	0,00	0,00	0,00	0,00	0,00	0,00	0,00	0,00	0,00
2 Commercio - reti distributive - tutela dei consumatori	0,00	0,00	0,00	0,00	0,00	0,00	0,00	0,00	0,00	0,00	0,00
3 Ricerca e innovazione	0,00	0,00	0,00	0,00	0,00	0,00	0,00	0,00	0,00	0,00	0,00
4 Reti e altri servizi di pubblica utilità	0,00	0,00	0,00	0,00	0,00	0,00	0,00	0,00	0,00	0,00	0,00
<b>TOTALE MISSIONE 14 - Sviluppo economico e competitività</b>	<b>0,00</b>	<b>0,00</b>	<b>0,00</b>	<b>0,00</b>	<b>0,00</b>	<b>0,00</b>	<b>0,00</b>	<b>0,00</b>	<b>0,00</b>	<b>0,00</b>	<b>0,00</b>
<b>15 MISSIONE 15 - Politiche per il lavoro e la formazione professionale</b>											
1 Servizi per lo sviluppo del mercato del lavoro	0,00	0,00	0,00	0,00	0,00	0,00	0,00	0,00	0,00	0,00	0,00
2 Formazione professionale	0,00	0,00	0,00	0,00	0,00	0,00	0,00	0,00	0,00	0,00	0,00
3 Sostegno all'occupazione	0,00	0,00	0,00	0,00	0,00	0,00	0,00	0,00	0,00	0,00	0,00
<b>TOTALE MISSIONE 15 - Politiche per il lavoro e la formazione professionale</b>	<b>0,00</b>	<b>0,00</b>	<b>0,00</b>	<b>0,00</b>	<b>0,00</b>	<b>0,00</b>	<b>0,00</b>	<b>0,00</b>	<b>0,00</b>	<b>0,00</b>	<b>0,00</b>
<b>16 MISSIONE 16 - Agricoltura, politiche agroalimentari e pesca</b>											

**PROSPETTO DELLE SPESE DI BILANCIO PER MISSIONI, PROGRAMMI E MACROAGGREGATI  
SPESE IN CONTO CAPITALE E SPESE PER INCREMENTO DI ATTIVITA' FINANZIARIE  
PAGAMENTI IN C/RESIDUI  
Esercizio finanziario 2019**

MISSIONI E PROGRAMMI / MACROAGGREGATI	201	202	203	204	205	200	301	302	303	304	300
	Tributi in conto capitale a carico dell'ente	Investimenti fissi lordi e acquisto di terreni	Contributi agli investimenti	Altri trasferimenti in conto capitale	Altre spese in conto capitale	Totale SPESE IN CONTO CAPITALE	Acquisizioni di attività finanziarie	Concessione crediti di breve termine	Concessione crediti di medio-lungo termine	Altre spese per incremento di attività finanziarie	Totale SPESE PER INCREMENTO DI ATTIVITA' FINANZIARIE
1 Sviluppo del settore agricolo e del sistema agroalimentare	0,00	0,00	0,00	0,00	0,00	0,00	0,00	0,00	0,00	0,00	0,00
2 Caccia e pesca	0,00	0,00	0,00	0,00	0,00	0,00	0,00	0,00	0,00	0,00	0,00
<b>TOTALE MISSIONE 16 - Agricoltura, politiche agroalimentari e pesca</b>	<b>0,00</b>	<b>0,00</b>	<b>0,00</b>	<b>0,00</b>	<b>0,00</b>	<b>0,00</b>	<b>0,00</b>	<b>0,00</b>	<b>0,00</b>	<b>0,00</b>	<b>0,00</b>
17 MISSIONE 17 - Energia e diversificazione delle fonti energetiche	0,00	0,00	0,00	0,00	0,00	0,00	0,00	0,00	0,00	0,00	0,00
1 Fonti energetiche	0,00	0,00	0,00	0,00	0,00	0,00	0,00	0,00	0,00	0,00	0,00
<b>TOTALE MISSIONE 17 - Energia e diversificazione delle fonti energetiche</b>	<b>0,00</b>	<b>0,00</b>	<b>0,00</b>	<b>0,00</b>	<b>0,00</b>	<b>0,00</b>	<b>0,00</b>	<b>0,00</b>	<b>0,00</b>	<b>0,00</b>	<b>0,00</b>
18 MISSIONE 18 - Relazioni con le altre autonomie territoriali e locali	0,00	0,00	0,00	0,00	0,00	0,00	0,00	0,00	0,00	0,00	0,00
1 Relazioni finanziarie con le altre autonomie territoriali	0,00	0,00	0,00	0,00	0,00	0,00	0,00	0,00	0,00	0,00	0,00
<b>TOTALE MISSIONE 18 - Relazioni con le altre autonomie territoriali e locali</b>	<b>0,00</b>	<b>0,00</b>	<b>0,00</b>	<b>0,00</b>	<b>0,00</b>	<b>0,00</b>	<b>0,00</b>	<b>0,00</b>	<b>0,00</b>	<b>0,00</b>	<b>0,00</b>
19 MISSIONE 19 - Relazioni internazionali sviluppo	0,00	0,00	0,00	0,00	0,00	0,00	0,00	0,00	0,00	0,00	0,00
1 Relazioni internazionali e Cooperazione allo sviluppo	0,00	0,00	0,00	0,00	0,00	0,00	0,00	0,00	0,00	0,00	0,00
<b>TOTALE MISSIONE 19 - Relazioni internazionali</b>	<b>0,00</b>	<b>0,00</b>	<b>0,00</b>	<b>0,00</b>	<b>0,00</b>	<b>0,00</b>	<b>0,00</b>	<b>0,00</b>	<b>0,00</b>	<b>0,00</b>	<b>0,00</b>
20 MISSIONE 20 - Fondi e accantonamenti	0,00	0,00	0,00	0,00	0,00	0,00	0,00	0,00	0,00	0,00	0,00
1 Fondo di riserva	0,00	0,00	0,00	0,00	0,00	0,00	0,00	0,00	0,00	0,00	0,00
2 Fondo crediti di dubbia esigibilità	0,00	0,00	0,00	0,00	0,00	0,00	0,00	0,00	0,00	0,00	0,00
3 Altri fondi	0,00	0,00	0,00	0,00	0,00	0,00	0,00	0,00	0,00	0,00	0,00
<b>TOTALE MISSIONE 20 - Fondi e accantonamenti</b>	<b>0,00</b>	<b>0,00</b>	<b>0,00</b>	<b>0,00</b>	<b>0,00</b>	<b>0,00</b>	<b>0,00</b>	<b>0,00</b>	<b>0,00</b>	<b>0,00</b>	<b>0,00</b>
<b>TOTALE MACROAGGREGATI</b>	<b>0,00</b>	<b>101.702,62</b>	<b>0,00</b>	<b>0,00</b>	<b>0,00</b>	<b>101.702,62</b>	<b>0,00</b>	<b>0,00</b>	<b>0,00</b>	<b>0,00</b>	<b>0,00</b>








**PROSPETTO DELLE SPESE DI BILANCIO PER MISSIONI, PROGRAMMI E MACROAGGREGATI**  
**SPESE PER RIMBORSO DI PRESTITI - IMPEGNI**  
**Esercizio finanziario 2019**

MISSIONI E PROGRAMMI / MACROAGGREGATI	Rimborso di titoli obbligazionari	Rimborso prestiti a breve termine	Rimborso mutui e altri finanziamenti a medio lungo termine	Rimborso di altre forme di indebitamento	Fondi per rimborso prestiti	Totale
	401	402	403	404	405	400
<b>18 MISSIONE 16 - Agricoltura, politiche agroalimentari e pesca</b>						
1 Sviluppo del settore agricolo e del sistema agroalimentare	0,00	0,00	0,00	0,00	0,00	0,00
2 Caccia e pesca	0,00	0,00	0,00	0,00	0,00	0,00
<b>TOTALE MISSIONE 16 - Agricoltura, politiche agroalimentari e pesca</b>	<b>0,00</b>	<b>0,00</b>	<b>0,00</b>	<b>0,00</b>	<b>0,00</b>	<b>0,00</b>
<b>17 MISSIONE 17 - Energia e diversificazione delle fonti energetiche</b>						
1 Fonti energetiche	0,00	0,00	0,00	0,00	0,00	0,00
<b>TOTALE MISSIONE 17 - Energia e diversificazione delle fonti energetiche</b>	<b>0,00</b>	<b>0,00</b>	<b>0,00</b>	<b>0,00</b>	<b>0,00</b>	<b>0,00</b>
<b>18 MISSIONE 18 - Relazioni con le altre autonomie territoriali e locali</b>						
1 Relazioni finanziarie con le altre autonomie territoriali	0,00	0,00	0,00	0,00	0,00	0,00
<b>TOTALE MISSIONE 18 - Relazioni con le altre autonomie territoriali e locali</b>	<b>0,00</b>	<b>0,00</b>	<b>0,00</b>	<b>0,00</b>	<b>0,00</b>	<b>0,00</b>
<b>19 MISSIONE 19 - Relazioni internazionali e Cooperazione allo sviluppo</b>						
1 Relazioni internazionali e Cooperazione allo sviluppo	0,00	0,00	0,00	0,00	0,00	0,00
<b>TOTALE MISSIONE 19 - Relazioni internazionali</b>	<b>0,00</b>	<b>0,00</b>	<b>0,00</b>	<b>0,00</b>	<b>0,00</b>	<b>0,00</b>
<b>20 MISSIONE 20 - Fondi e accantonamenti</b>						
3 Altri fondi	0,00	0,00	0,00	0,00	0,00	0,00
<b>TOTALE MISSIONE 20 - Fondi e accantonamenti</b>	<b>0,00</b>	<b>0,00</b>	<b>0,00</b>	<b>0,00</b>	<b>0,00</b>	<b>0,00</b>
<b>50 MISSIONE 50 - Debito pubblico</b>						
2 Quota capitale ammortamento mutui e prestiti obbligazionari	0,00	0,00	131.637,06	0,00	0,00	131.637,06
<b>TOTALE MISSIONE 50 - Debito pubblico</b>	<b>0,00</b>	<b>0,00</b>	<b>131.637,06</b>	<b>0,00</b>	<b>0,00</b>	<b>131.637,06</b>
<b>TOTALE MACROAGGREGATI</b>	<b>0,00</b>	<b>0,00</b>	<b>131.637,06</b>	<b>0,00</b>	<b>0,00</b>	<b>131.637,06</b>

(1) Gli stanziamenti di spesa riguardanti il macroaggregato "Fondi per rimborso prestiti" non possono essere impegnati e pagati.

**PROSPETTO DELLE SPESE DI BILANCIO PER MISSIONI, PROGRAMMI E MACROAGGREGATI**  
**SPESE PER SERVIZI PER CONTO TERZI E PARTITE DI GIRO - IMPEGNI**  
**Esercizio finanziario 2019**

MISSIONI E PROGRAMMI / MACROAGGREGATI	Uscite per partite di giro 701	Uscite per conto terzi 702	Totale 700
99 MISSIONE 99 - Servizi per conto terzi			
1 Servizi per conto terzi e Partite di giro	492.770,57	4.920,00	497.690,57
<b>TOTALE MISSIONE 99 - Servizi per conto terzi</b>	<b>492.770,57</b>	<b>4.920,00</b>	<b>497.690,57</b>
<b>TOTALE MACROAGGREGATI</b>	<b>492.770,57</b>	<b>4.920,00</b>	<b>497.690,57</b>



**RIEPILOGO SPESE PER TITOLI E MACROAGGREGATI**

		Anno 2019	
		Totale	di cui non ricorrenti
<b>TITOLI E MACROAGGREGATI DI SPESA</b>			
	<b>TITOLO 1 - Spese correnti</b>		
101	Redditi da lavoro dipendente	1.448.841,37	9.864,07
102	Imposte e tasse a carico dell'ente	98.532,39	677,25
103	Acquisto di beni e servizi	1.231.654,45	14.550,17
104	Trasferimenti correnti	162.160,80	13.792,96
105	Trasferimenti di tributi (solo per Regioni)	0,00	0,00
106	Fondi perequativi (solo per Regioni)	0,00	0,00
107	Interessi passivi	125.272,30	0,00
108	Altre spese per redditi da capitale	0,00	0,00
109	Rimborsi e poste correttive delle entrate	1.378,00	0,00
110	Altre spese correnti	153.860,60	13.000,00
<b>100</b>	<b>Totale TITOLO 1</b>	<b>3.221.699,91</b>	<b>51.884,45</b>
	<b>TITOLO 2 - Spese in conto capitale</b>		
201	Tributi in conto capitale a carico dell'ente	0,00	0,00
202	Investimenti fissi lordi e acquisto di terreni	236.410,89	108.283,83
203	Contributi agli investimenti	0,00	0,00
204	Altri trasferimenti in conto capitale	0,00	0,00
205	Altre spese in conto capitale	1.000,00	0,00
<b>200</b>	<b>Totale TITOLO 2</b>	<b>237.410,89</b>	<b>108.283,83</b>
	<b>TITOLO 3 - Spese per incremento attività finanziarie</b>		
301	Acquisizioni di attività finanziarie	0,00	0,00
302	Concessione crediti di breve termine	0,00	0,00
303	Concessione crediti di medio-lungo termine	0,00	0,00
304	Altre spese per incremento di attività finanziarie	0,00	0,00
<b>300</b>	<b>Totale TITOLO 3</b>	<b>0,00</b>	<b>0,00</b>
	<b>TITOLO 4 - Rimborso Prestiti</b>		
401	Rimborso di titoli obbligazionari	0,00	0,00
402	Rimborso prestiti a breve termine	0,00	0,00
403	Rimborso mutui e altri finanziamenti a medio lungo termine	131.637,06	0,00
404	Rimborso di altre forme di indebitamento	0,00	0,00
405	Fondi per rimborso prestiti	0,00	0,00

**RIEPILOGO SPESE PER TITOLI E MACROAGGREGATI**

		Anno 2019	
		Totale	di cui non ricorrenti
<b>TITOLI E MACROAGGREGATI DI SPESA</b>			
400	<b>Totale TITOLO 4</b>	131.637,06	0,00
501	<b>TITOLO 5 - Chiusura Anticipazioni ricevute da istituto tesoriere/cassiere</b>		0,00
500	Chiusura Anticipazioni ricevute da istituto tesoriere/cassiere		0,00
	<b>Totale TITOLO 5</b>		
701	<b>TITOLO 7 - Uscite per conto terzi e partite di giro</b>		0,00
702	Uscite per partite di giro	492.770,57	0,00
700	Uscite per conto terzi	4.920,00	0,00
	<b>Totale TITOLO 7</b>	<b>497.690,57</b>	<b>0,00</b>
<b>TOTALE SPESE</b>		<b>4.088.438,43</b>	<b>160.168,28</b>

**ACCERTAMENTI ASSUNTI NELL'ESERCIZIO 2019 E NEGLI ESERCIZI PRECEDENTI IMPUTATI ALL'ANNO SUCCESSIVO CUI SI RIFERISCE IL RENDICONTO E SEGUENTI**


	TITOLO E TIPOLOGIA DI ENTRATA	Anno successivo a quello cui si riferisce il rendiconto		Secondo anno successivo a quello cui si riferisce il rendiconto		Anni successivi Accertamenti
		Previsioni di competenza del bilancio pluriennale	Accertamenti	Previsioni di competenza del bilancio pluriennale	Accertamenti	
	<b>TITOLO 1 - Entrate correnti di natura tributaria, contributiva e perequativa</b>					
10101	Tipologia 101 - Imposte, tasse e proventi assimilati	870.308,72	0,00	870.308,72	0,00	0,00
10102	Tipologia 102 - Tributi destinati al finanziamento della sanità	0,00	0,00	0,00	0,00	0,00
10103	Tipologia 103 - Tributi devoluti e regolati alle autonomie speciali	0,00	0,00	0,00	0,00	0,00
10104	Tipologia 104 - Compartecipazioni di tributi	0,00	0,00	0,00	0,00	0,00
10301	Tipologia 301 - Fondi perequativi da Amministrazioni Centrali	812.100,53	0,00	812.100,53	0,00	0,00
10302	Tipologia 302 - Fondi perequativi dalla Regione o Provincia autonoma	0,00	0,00	0,00	0,00	0,00
10000	<b>Totale TITOLO 1</b>	<b>1.682.409,25</b>	<b>0,00</b>	<b>1.682.409,25</b>	<b>0,00</b>	<b>0,00</b>
	<b>TITOLO 2 - Trasferimenti correnti</b>					
20101	Tipologia 101 - Trasferimenti correnti da Amministrazioni pubbliche	1.607.090,09	15.671,09	1.540.380,85	7.377,12	0,00
20102	Tipologia 102 - Trasferimenti correnti da Famiglie	0,00	0,00	0,00	0,00	0,00
20103	Tipologia 103 - Trasferimenti correnti da Imprese	0,00	0,00	0,00	0,00	0,00
20104	Tipologia 104 - Trasferimenti correnti da Istituzioni Sociali Private	0,00	0,00	0,00	0,00	0,00
20105	Tipologia 105 - Trasferimenti correnti dall'Unione Europea e dal Resto del Mondo	0,00	0,00	0,00	0,00	0,00
20000	<b>Totale TITOLO 2</b>	<b>1.607.090,09</b>	<b>15.671,09</b>	<b>1.540.380,85</b>	<b>7.377,12</b>	<b>0,00</b>
	<b>TITOLO 3 - Entrate extratributarie</b>					
30100	Tipologia 100 - Vendita di beni e servizi e proventi derivanti dalla gestione dei beni	245.394,21	7.740,00	258.394,21	0,00	0,00
30200	Tipologia 200 - Proventi derivanti dall'attività di controllo e repressione delle irregolarità e degli illeciti	15.300,00	0,00	15.300,00	0,00	0,00
30300	Tipologia 300 - Interessi attivi	1.700,00	0,00	1.700,00	0,00	0,00
30400	Tipologia 400 - Altre entrate da redditi da capitale	0,00	0,00	0,00	0,00	0,00
30500	Tipologia 500 - Rimborsi e altre entrate correnti	202.159,51	0,00	202.159,51	0,00	0,00
30000	<b>Totale TITOLO 3</b>	<b>464.553,72</b>	<b>7.740,00</b>	<b>477.553,72</b>	<b>0,00</b>	<b>0,00</b>
	<b>TITOLO 4 - Entrate in conto capitale</b>					
40100	Tipologia 100 - Tributi in conto capitale	0,00	0,00	0,00	0,00	0,00
40200	Tipologia 200 - Contributi agli investimenti	1.500,00	0,00	1.500,00	0,00	0,00
40300	Tipologia 300 - Altri trasferimenti in conto capitale	1.513.625,24	501.025,24	12.600,00	0,00	0,00
40400	Tipologia 400 - Entrate da alienazione di beni materiali e immateriali	5.000,00	0,00	5.000,00	0,00	0,00
40500	Tipologia 500 - Altre entrate in conto capitale	43.000,00	0,00	43.000,00	0,00	0,00
40000	<b>Totale TITOLO 4</b>	<b>1.563.125,24</b>	<b>501.025,24</b>	<b>62.100,00</b>	<b>0,00</b>	<b>0,00</b>
	<b>TITOLO 5 - Entrate da riduzione di attività finanziarie</b>					
50100	Tipologia 100 - Alienazione di attività finanziarie	0,00	0,00	0,00	0,00	0,00
50200	Tipologia 200 - Riscossione crediti di breve termine	0,00	0,00	0,00	0,00	0,00
50300	Tipologia 300 - Riscossione crediti di medio-lungo termine	0,00	0,00	0,00	0,00	0,00
50400	Tipologia 400 - Altre entrate per riduzione di attività finanziarie	0,00	0,00	0,00	0,00	0,00
50000	<b>Totale TITOLO 5</b>	<b>0,00</b>	<b>0,00</b>	<b>0,00</b>	<b>0,00</b>	<b>0,00</b>
	<b>TITOLO 6 - Accensione Prestiti</b>					

**ACCERTAMENTI ASSUNTI NELL'ESERCIZIO 2019 E NEGLI ESERCIZI PRECEDENTI IMPUTATI ALL'ANNO SUCCESSIVO CUI SI RIFERISCE IL RENDICONTO E SEGUENTI**

	TITOLO E TIPOLOGIA DI ENTRATA	Anno successivo a quello cui si riferisce il rendiconto		Secondo anno successivo a quello cui si riferisce il rendiconto		Anni successivi Accertamenti
		Previsioni di competenza del bilancio pluriennale	Accertamenti	Previsioni di competenza del bilancio pluriennale	Accertamenti	
60100	Tipologia 100 - Emissione di titoli obbligazionari	0,00	0,00	0,00	0,00	0,00
60200	Tipologia 200 - Accensione prestiti a breve termine	1.000.000,00	0,00	0,00	0,00	0,00
60300	Tipologia 300 - Accensione mutui e altri finanziamenti a medio lungo termine	0,00	0,00	0,00	0,00	0,00
60400	Tipologia 400 - Altre forme di indebitamento	0,00	0,00	0,00	0,00	0,00
<b>60000</b>	<b>Totale TITOLO 6</b>	<b>1.000.000,00</b>	<b>0,00</b>	<b>0,00</b>	<b>0,00</b>	<b>0,00</b>
	<b>TITOLO 9 - Entrate per conto terzi e partite di giro</b>					
90100	Tipologia 100 - Entrate per partite di giro	5.960.000,00	0,00	5.960.000,00	0,00	0,00
90200	Tipologia 200 - Entrate per conto terzi	370.000,00	0,00	370.000,00	0,00	0,00
<b>90000</b>	<b>Totale TITOLO 9</b>	<b>6.330.000,00</b>	<b>0,00</b>	<b>6.330.000,00</b>	<b>0,00</b>	<b>0,00</b>
	<b>TOTALE ACCERTAMENTI</b>	<b>12.647.178,30</b>	<b>524.436,33</b>	<b>10.092.443,82</b>	<b>7.377,12</b>	<b>0,00</b>

**IMPEGNI ASSUNTI NELL'ESERCIZIO 2019 E NEGLI ESERCIZI PRECEDENTI IMPUTATI ALL'ANNO SUCCESSIVO CUI SI RIFERISCE IL RENDICONTO E SEGUENTI**

	TITOLO E MACROAGGREGATI DI SPESA	Anno successivo a quello cui si riferisce il rendiconto		Secondo anno successivo a quello cui si riferisce il rendiconto		Anni successivi Impegni
		Previsioni di competenza del bilancio pluriennale	Impegni	Previsioni di competenza del bilancio pluriennale	Impegni	
	<b>TITOLO 1 - Spese correnti</b>					
101	Redditi da lavoro dipendente	1.403.642,03	0,00	1.403.642,03	0,00	0,00
102	Imposte e tasse a carico dell'ente	198.685,03	2.168,23	198.685,03	0,00	0,00
103	Acquisto di beni e servizi	1.493.699,96	915.414,32	1.398.184,51	100.792,64	0,00
104	Trasferimenti correnti	427.953,29	252.268,80	175.684,49	0,00	0,00
107	Interessi passivi	133.775,92	15.000,00	127.745,43	0,00	0,00
109	Rimborsi e poste correttive delle entrate	1.000,00	0,00	1.000,00	0,00	0,00
110	Altre spese correnti	267.562,05	0,00	278.879,12	0,00	0,00
100	<b>Totale TITOLO 1</b>	<b>3.926.318,18</b>	<b>1.184.851,35</b>	<b>3.583.820,61</b>	<b>100.792,64</b>	<b>0,00</b>
	<b>TITOLO 2 - Spese in conto capitale</b>					
202	Investimenti fissi lordi e acquisto di terreni	2.178.581,51	1.119.481,51	59.100,00	0,00	0,00
204	Altri trasferimenti in conto capitale	0,00	0,00	0,00	0,00	0,00
205	Altre spese in conto capitale	3.000,00	0,00	3.000,00	0,00	0,00
200	<b>Totale TITOLO 2</b>	<b>2.181.581,51</b>	<b>1.119.481,51</b>	<b>62.100,00</b>	<b>0,00</b>	<b>0,00</b>
	<b>TITOLO 4 - Rimborso Prestiti</b>					
402	Rimborso prestiti a breve termine	1.000.000,00	0,00	0,00	0,00	0,00
403	Rimborso mutui e altri finanziamenti a medio lungo termine	119.255,78	0,00	116.523,21	0,00	0,00
400	<b>Totale TITOLO 4</b>	<b>1.119.255,78</b>	<b>0,00</b>	<b>116.523,21</b>	<b>0,00</b>	<b>0,00</b>
	<b>TITOLO 5 - Chiusura Anticipazioni ricevute da istituto tesoriere/cassiere</b>					
501	Chiusura Anticipazioni ricevute da istituto tesoriere/cassiere	3.500.000,00	0,00	3.500.000,00	0,00	0,00
600	<b>Totale TITOLO 5</b>	<b>3.500.000,00</b>	<b>0,00</b>	<b>3.500.000,00</b>	<b>0,00</b>	<b>0,00</b>
	<b>TITOLO 7 - Uscite per conto terzi e partite di giro</b>					
701	Uscite per partite di giro	5.960.000,00	0,00	5.960.000,00	0,00	0,00
702	Uscite per conto terzi	370.000,00	0,00	370.000,00	0,00	0,00
700	<b>Totale TITOLO 7</b>	<b>6.330.000,00</b>	<b>0,00</b>	<b>6.330.000,00</b>	<b>0,00</b>	<b>0,00</b>
	<b>TOTALE IMPEGNI</b>	<b>17.057.159,47</b>	<b>2.304.332,86</b>	<b>13.592.443,82</b>	<b>100.792,64</b>	<b>0,00</b>



**TABELLA DEI PARAMETRI OBIETTIVI PER I COMUNI AI FINI DELL'ACCERTAMENTO DELLA  
CONDIZIONE DI ENTE STRUTTURALMENTE DEFICITARIO - Anno 2019**

COMUNE DI SAN PIERO PATTI	Prov.	ME
---------------------------	-------	----

		Barrare la condizione che ricorre	
P1	Indicatore 1.1 (Incidenza spese rigide - ripiano disavanzo, personale e debito - su entrate correnti) maggiore del 48%	<input checked="" type="checkbox"/> Si	<input type="checkbox"/> No
P2	Indicatore 2.8 (Incidenza degli incassi delle entrate proprie sulle previsioni definitive di parte corrente) minore del 22%	<input checked="" type="checkbox"/> Si	<input type="checkbox"/> No
P3	Indicatore 3.2 (Anticipazioni chiuse solo contabilmente) maggiore di 0	<input type="checkbox"/> Si	<input checked="" type="checkbox"/> No
P4	Indicatore 10.3 (Sostenibilità debiti finanziari) maggiore del 16%	<input type="checkbox"/> Si	<input checked="" type="checkbox"/> No
P5	Indicatore 12.4 (Sostenibilità disavanzo effettivamente a carico dell'esercizio) maggiore dell'1,20%	<input type="checkbox"/> Si	<input checked="" type="checkbox"/> No
P6	Indicatore 13.1 (Debiti riconosciuti e finanziati) maggiore dell'1%	<input checked="" type="checkbox"/> Si	<input type="checkbox"/> No
P7	[Indicatore 13.2 (Debiti in corso di riconoscimento) + Indicatore 13.3 (Debiti riconosciuti e in corso di finanziamento)] maggiore dello 0,60%	<input type="checkbox"/> Si	<input checked="" type="checkbox"/> No
P8	Indicatore concernente l'effettiva capacità di riscossione (riferito al totale delle entrate) minore del 47%	<input type="checkbox"/> Si	<input checked="" type="checkbox"/> No

Gli enti locali che presentano almeno la metà dei parametri deficitari (la condizione "SI" identifica il parametro deficitario) sono strutturalmente deficitari ai sensi dell'articolo 242, comma 1, Tuel.

Sulla base dei parametri suindicati l'ente è da considerarsi in condizioni strutturalmente deficitarie	<input type="checkbox"/> Si	<input checked="" type="checkbox"/> No
--	-----------------------------	--



**COMUNE DI SAN PIERO PATTI (ME)**  
**allegato 1 art.8,c.1DL 24/04/2014,n.66**

ALLEGATO I

ENTI IN CONTABILITA' FINANZIARIA SOGGETTI AL DLGS 118/2011

Regioni, Province autonome, enti regionali e enti locali

Prospetto di cui all'articolo 8, comma 1, del Decreto Legge 24 aprile 2014, n. 66

Entrate

Dati previsionali anno 2019

TITOLO TIPOLOGIA	DENOMINAZIONE	COMPETENZA		CASSA	
			di cui GESTIONE SANITARIA (**)		di cui GESTIONE SANITARIA (**)
	Fondo pluriennale vincolato per spese correnti	0,00			
	Fondo pluriennale vincolato per spese in conto capitale	0,00			
	Utilizzo Risultato di Amministrazione	7.654,00			
	Fondo di Cassa all'1/1/esercizio di riferimento			0,00	
<b>TITOLO 1</b>	<b>Entrate correnti di natura tributaria, contributiva e perequativa</b>				
10101	Tipologia 101: Imposte, tasse e proventi assimilati	865.308,72		2.544.087,89	
10102	Tipologia 102: Tributi destinati al finanziamento della sanità (solo per le Regioni)	0,00		0,00	
10103	Tipologia 103: Tributi devoluti e regolati alle autonomie speciali (solo per le Regioni)	0,00		0,00	
10104	Tipologia 104: Compartecipazioni di tributi	0,00		0,00	
10301	Tipologia 301: Fondi perequativi da Amministrazioni Centrali	812.100,53		812.100,53	
10302	Tipologia 302: Fondi perequativi dalla Regione o Provincia autonoma (solo per Enti locali)	0,00		0,00	
<b>10000</b>	<b>Totale TITOLO 1: Entrate correnti di natura tributaria, contributiva e perequativa</b>	<b>1.677.409,25</b>		<b>3.356.188,42</b>	
<b>TITOLO 2</b>	<b>Trasferimenti correnti</b>				
20101	Tipologia 101: Trasferimenti correnti da Amministrazioni pubbliche	1.650.850,73		1.904.642,58	
20102	Tipologia 102: Trasferimenti correnti da Famiglie	0,00		0,00	
20103	Tipologia 103: Trasferimenti correnti da Imprese	0,00		0,00	
20104	Tipologia 104: Trasferimenti correnti da Istituzioni Sociali Private	0,00		0,00	
20105	Tipologia 105: Trasferimenti correnti dall'Unione europea e dal Resto del Mondo	0,00		0,00	
<b>20000</b>	<b>Totale TITOLO 2: Trasferimenti correnti</b>	<b>1.650.850,73</b>		<b>1.904.642,58</b>	
<b>TITOLO 3</b>	<b>Entrate extratributarie</b>				
30100	Tipologia 100: Vendita di beni e servizi e proventi derivanti dalla gestione dei beni	201.694,21		689.144,36	
30200	Tipologia 200: Proventi derivanti dall'attività di controllo e repressione delle irregolarità e degli illeciti	14.300,00		54.335,18	
30300	Tipologia 300: Interessi attivi	1.400,00		1.400,00	
30400	Tipologia 400: Altre entrate da redditi da capitale	0,00		0,00	
30500	Tipologia 500: Rimborsi e altre entrate correnti	204.159,51		288.178,68	
<b>30000</b>	<b>Totale TITOLO 3: Entrate extratributarie</b>	<b>421.553,72</b>		<b>1.231.058,42</b>	

**COMUNE DI SAN PIERO PATTI (ME)**  
**allegato 1 art.8,c.1DL 24/04/2014,n.66**

TITOLO TIPOLOGIA	DENOMINAZIONE	COMPETENZA		CASSA	
			di cui GESTIONE SANITARIA (**)		di cui GESTIONE SANITARIA (**)
<b>TITOLO 4</b>	<b>Entrate in conto capitale</b>				
40100	Tipologia 100: Tributi in conto capitale	0,00		0,00	
40200	Tipologia 200: Contributi agli investimenti	0,00		0,00	
40300	Tipologia 300: Altri trasferimenti in conto capitale	280.705,48		280.705,48	
40400	Tipologia 400: Entrate da alienazione di beni materiali e immateriali	8.339,00		74.639,00	
40500	Tipologia 500: Altre entrate in conto capitale	43.000,00		43.000,00	
<b>40000</b>	<b>Totale TITOLO 4: Entrate in conto capitale</b>	<b>332.044,48</b>		<b>398.544,48</b>	
<b>TITOLO 5</b>	<b>Entrate da riduzione di attività finanziarie</b>				
50100	Tipologia 100: Alienazione di attività finanziarie	0,00		0,00	
50200	Tipologia 200: Riscossione di crediti di breve termine	0,00		0,00	
50300	Tipologia 300: Riscossione crediti di medio-lungo termine	0,00		0,00	
50400	Tipologia 400: Altre entrate per riduzione di attività finanziarie	0,00		0,00	
<b>50000</b>	<b>Totale TITOLO 5: Entrate da riduzione di attività finanziarie</b>	<b>0,00</b>		<b>0,00</b>	
<b>TITOLO 6</b>	<b>Accensione prestiti</b>				
60100	Tipologia 100: Emissione di titoli obbligazionari	0,00		0,00	
60200	Tipologia 200: Accensione prestiti a breve termine	0,00		0,00	
60300	Tipologia 300: Accensione mutui e altri finanziamenti a medio lungo termine	0,00		654.574,27	
60400	Tipologia 400: Altre forme di indebitamento	0,00		0,00	
<b>60000</b>	<b>Totale TITOLO 6: Accensione prestiti</b>	<b>0,00</b>		<b>654.574,27</b>	
<b>TITOLO 7</b>	<b>Anticipazioni da Istituto tesoriere/cassiere</b>				
70100	Tipologia 100: Anticipazioni da istituto tesoriere/cassiere	3.500.000,00		3.500.000,00	
<b>70000</b>	<b>Totale TITOLO 7: Anticipazioni da Istituto tesoriere/cassiere</b>	<b>3.500.000,00</b>		<b>3.500.000,00</b>	
<b>TITOLO 9</b>	<b>Entrate per conto terzi e partite di giro</b>				
90100	Tipologia 100: Entrate per partite di giro	5.960.000,00		5.975.978,50	
90200	Tipologia 200: Entrate per conto terzi	370.000,00		468.336,25	
<b>90000</b>	<b>Totale TITOLO 9: Entrate per conto terzi e partite di giro</b>	<b>6.330.000,00</b>		<b>6.444.314,75</b>	
<b>TOTALE TITOLI</b>		<b>13.911.854,18</b>		<b>17.491.322,92</b>	
<b>TOTALE GENERALE DELLE ENTRATE</b>		<b>13.919.512,18</b>		<b>17.491.322,92</b>	

(\*) I dati previsioni indicano le previsioni di competenza e di cassa (la tabella è predisposta per ciascun esercizio compreso nel bilancio di previsione).

(\*\*) Solo per le Regioni e le Province autonome che adottano il patto della salute.



COMUNE DI SAN PIERO PATTI (ME)  
Allegato 1 art.8,c.1DL 24/04/2014,n.66

ENTRINI CONTABILITA' FINANZIARIA SOGGETTI AL DUGS 138/2011  
Regioni, Province autonome, enti regionali e enti locali  
Prospetto di cui all'articolo 8, comma 1, del Decreto Legge 24 aprile 2014, n. 66

Spese (missioni da 6 a 10)  
Dati previsionali anno 2019

TITOLO E MACROAGGREGATI DI SPESA	6			7			8			9			10			
	Politiche giovanili, sport e tempo libero			Turismo			Assetto del territorio ed edilizia abitativa			Sviluppo sostenibile e tutela del territorio e dell'ambiente			Trasporti e diritto alla mobilità			
	Competenza	Cassa	di cui fondo pluriennale vincolato	Competenza	Cassa	di cui fondo pluriennale vincolato	Competenza	Cassa	di cui fondo pluriennale vincolato	Competenza	Cassa	di cui fondo pluriennale vincolato	Competenza	Cassa	di cui fondo pluriennale vincolato	
<b>RIPIAMO DISAVANZO NELL'ESERCIZIO</b>																
<b>TITOLO 1 - Spese correnti</b>																
101 redditi da lavoro dipendente	0,00	0,00	0,00	0,00	0,00	0,00	68.052,23	0,00	0,00	28.418,70	0,00	0,00	28.418,70	0,00	0,00	
102 imposte e tasse a carico dell'ente	0,00	0,00	0,00	0,00	0,00	0,00	5.158,50	0,00	0,00	2.629,13	0,00	0,00	2.629,13	0,00	0,00	
103 Acquisto di beni e servizi	7.500,00	10.266,18	0,00	0,00	30.059,41	0,00	208.200,00	0,00	0,00	489.864,00	0,00	0,00	489.864,00	0,00	0,00	
104 Trasferimenti correnti	2.500,00	4.700,00	0,00	0,00	6.300,00	0,00	283.042,24	0,00	0,00	33.117,55	0,00	0,00	238.045,91	0,00	0,00	
105 Trasferimenti di tributi (solo per le Regioni)	0,00	0,00	0,00	0,00	0,00	0,00	0,00	0,00	0,00	0,00	0,00	0,00	0,00	0,00	0,00	
106 Fondi perequativi (solo per le Regioni)	0,00	0,00	0,00	0,00	0,00	0,00	0,00	0,00	0,00	0,00	0,00	0,00	0,00	0,00	0,00	
107 Interessi passivi	0,00	0,00	0,00	0,00	0,00	0,00	0,00	0,00	0,00	0,00	0,00	0,00	0,00	0,00	0,00	
108 Altre spese per redditi da capitale	0,00	0,00	0,00	0,00	0,00	0,00	0,00	0,00	0,00	0,00	0,00	0,00	0,00	0,00	0,00	
109 Rimborsi e poste correttive delle entrate	0,00	0,00	0,00	0,00	0,00	0,00	0,00	0,00	0,00	0,00	0,00	0,00	0,00	0,00	0,00	
110 Altre spese correnti	0,00	0,00	0,00	0,00	0,00	0,00	1.886,00	0,00	0,00	2.654,51	0,00	0,00	2.654,51	0,00	0,00	
110 Altre spese correnti	0,00	0,00	0,00	0,00	0,00	0,00	1.886,00	0,00	0,00	2.654,51	0,00	0,00	2.654,51	0,00	0,00	
300 Totale TITOLO 1	10.000,00	14.966,18	0,00	0,00	38.359,41	0,00	333.174,96	0,00	0,00	556.832,89	0,00	0,00	632.429,37	0,00	0,00	
<b>TITOLO 2 - Spese in conto capitale</b>																
201 Tributi in conto capitale a carico dell'ente	0,00	0,00	0,00	0,00	0,00	0,00	0,00	0,00	0,00	0,00	0,00	0,00	0,00	0,00	0,00	
202 Investimenti fissi lordi e acquisto di terreni	0,00	0,00	0,00	0,00	0,00	0,00	168.916,48	0,00	0,00	3.339,00	0,00	0,00	12.090,89	0,00	0,00	
203 Contributi agli investimenti	0,00	0,00	0,00	0,00	0,00	0,00	0,00	0,00	0,00	0,00	0,00	0,00	0,00	0,00	0,00	
204 Altri trasferimenti in conto capitale	0,00	0,00	0,00	0,00	0,00	0,00	0,00	0,00	0,00	0,00	0,00	0,00	0,00	0,00	0,00	
205 Altre spese in conto capitale	0,00	0,00	0,00	0,00	0,00	0,00	0,00	0,00	0,00	1.000,00	0,00	0,00	1.000,00	0,00	0,00	
200 Totale TITOLO 2	0,00	0,00	0,00	0,00	0,00	0,00	168.916,48	0,00	0,00	4.339,00	0,00	0,00	13.090,89	0,00	0,00	
<b>TITOLO 3 - Spese per incremento di attività finanziarie</b>																
301 Acquisizioni di attività finanziarie	0,00	0,00	0,00	0,00	0,00	0,00	0,00	0,00	0,00	0,00	0,00	0,00	0,00	0,00	0,00	
302 Acquisizioni di attività finanziarie	0,00	0,00	0,00	0,00	0,00	0,00	0,00	0,00	0,00	0,00	0,00	0,00	0,00	0,00	0,00	
303 Concessione crediti di breve termine	0,00	0,00	0,00	0,00	0,00	0,00	0,00	0,00	0,00	0,00	0,00	0,00	0,00	0,00	0,00	
304 Altre spese per incremento di attività finanziarie	0,00	0,00	0,00	0,00	0,00	0,00	0,00	0,00	0,00	0,00	0,00	0,00	0,00	0,00	0,00	
300 Totale TITOLO 3	0,00	0,00	0,00	0,00	0,00	0,00	0,00	0,00	0,00	0,00	0,00	0,00	0,00	0,00	0,00	
<b>TITOLO 4 - Rimborsi di prestiti</b>																
401 Rimborsi di titoli obbligazionari	0,00	0,00	0,00	0,00	0,00	0,00	0,00	0,00	0,00	0,00	0,00	0,00	0,00	0,00	0,00	
402 Rimborsi prestiti a breve termine	0,00	0,00	0,00	0,00	0,00	0,00	0,00	0,00	0,00	0,00	0,00	0,00	0,00	0,00	0,00	
403 Rimborsi mutui e altri finanziamenti a medio lungo termine	0,00	0,00	0,00	0,00	0,00	0,00	0,00	0,00	0,00	0,00	0,00	0,00	0,00	0,00	0,00	
404 Rimborsi di altre forme di indebitamento	0,00	0,00	0,00	0,00	0,00	0,00	0,00	0,00	0,00	0,00	0,00	0,00	0,00	0,00	0,00	
405 Fondi per rimborsi prestiti	0,00	0,00	0,00	0,00	0,00	0,00	0,00	0,00	0,00	0,00	0,00	0,00	0,00	0,00	0,00	
400 Totale TITOLO 4	0,00	0,00	0,00	0,00	0,00	0,00	0,00	0,00	0,00	0,00	0,00	0,00	0,00	0,00	0,00	
<b>TITOLO 5 - Chiusura Anticipazioni ricevute da Istituto Istituzioni/ Casiere</b>																
501 Chiusura Anticipazioni ricevute da Istituto Istituzioni/ Casiere	0,00	0,00	0,00	0,00	0,00	0,00	0,00	0,00	0,00	0,00	0,00	0,00	0,00	0,00	0,00	
500 Totale TITOLO 5	0,00	0,00	0,00	0,00	0,00	0,00	0,00	0,00	0,00	0,00	0,00	0,00	0,00	0,00	0,00	
<b>TITOLO 7 - Uscite per conto terzi e partite di giro</b>																
701 Uscite per partite di giro	0,00	0,00	0,00	0,00	0,00	0,00	0,00	0,00	0,00	0,00	0,00	0,00	0,00	0,00	0,00	
702 Uscite per conto terzi	0,00	0,00	0,00	0,00	0,00	0,00	0,00	0,00	0,00	0,00	0,00	0,00	0,00	0,00	0,00	
700 Totale TITOLO 7	0,00	0,00	0,00	0,00	0,00	0,00	0,00	0,00	0,00	0,00	0,00	0,00	0,00	0,00	0,00	
<b>TOTALE MISSIONI - TOTALE GENERALE DELLE SPESE</b>	10.000,00	14.966,18	0,00	0,00	38.359,41	0,00	432.115,21	0,00	0,00	541.232,89	0,00	0,00	645.520,26	0,00	0,00	

(\*) I dati indicano le previsioni di competenza e di cassa (la tabella è predisposta per il bilancio di previsione).

**COMUNE DI SAN PIERO PATTI (ME)**  
**Allegato 1 art.8,c.1DL 24/04/2014,n.66**

ENTRATI IN CONTABILITA' FINANZIARIA SOGGETTI AL DLGS 118/2011  
 Regioni, Province autonome, enti regionali e enti locali  
 Progetto di cui all'articolo 8, comma 1, del Decreto legge 24 aprile 2014, n. 66

Spese (missioni da 11 a 15)  
 Dati previsionali anno 2018

TITOLI E MACROAGGREGATI DI SPESA	11 Soccorso Civile				12 Diritti sociali, politiche sociali e famiglia				13 Tutela della salute				14 Sviluppo economico e competitività				15 Politiche per il lavoro e la formazione professionale			
	Competenza		Cassa		Competenza		Cassa		Competenza		Cassa		Competenza		Cassa		Competenza		Cassa	
	di cui fondo pluriennale vincolato		di cui fondo pluriennale vincolato		di cui fondo pluriennale vincolato		di cui fondo pluriennale vincolato		di cui fondo pluriennale vincolato		di cui fondo pluriennale vincolato		di cui fondo pluriennale vincolato		di cui fondo pluriennale vincolato		di cui fondo pluriennale vincolato		di cui fondo pluriennale vincolato	
<b>RIPIANO DISAVANZO NELL'ESERCIZIO</b>																				
<b>TITOLO 1 - Spese correnti</b>																				
101 redditi da lavoro dipendente	0,00	0,00	165.000,00	0,00	165.000,00	0,00	0,00	0,00	0,00	0,00	0,00	0,00	0,00	0,00	0,00	0,00	0,00	0,00	0,00	0,00
102 imposte e tasse a carico dell'ente	0,00	0,00	11.443,38	0,00	11.443,38	0,00	0,00	0,00	0,00	0,00	0,00	0,00	0,00	0,00	0,00	0,00	0,00	0,00	0,00	0,00
103 acquisto di beni e servizi	5.000,00	0,00	198.592,13	0,00	203.592,13	0,00	0,00	0,00	0,00	0,00	0,00	0,00	1.010,00	0,00	1.010,00	0,00	0,00	0,00	0,00	0,00
104 trasferimenti correnti	10.100,00	0,00	14.142,59	0,00	24.242,59	0,00	0,00	0,00	0,00	0,00	0,00	0,00	4.800,00	0,00	4.800,00	0,00	0,00	0,00	0,00	0,00
105 trasferimenti di tributi (solo per le Regioni)	0,00	0,00	0,00	0,00	0,00	0,00	0,00	0,00	0,00	0,00	0,00	0,00	0,00	0,00	0,00	0,00	0,00	0,00	0,00	0,00
106 fondi perequativi (solo per le Regioni)	0,00	0,00	0,00	0,00	0,00	0,00	0,00	0,00	0,00	0,00	0,00	0,00	0,00	0,00	0,00	0,00	0,00	0,00	0,00	0,00
107 interessi passivi	0,00	0,00	0,00	0,00	0,00	0,00	0,00	0,00	0,00	0,00	0,00	0,00	0,00	0,00	0,00	0,00	0,00	0,00	0,00	0,00
108 altre spese per redditi da capitale	0,00	0,00	0,00	0,00	0,00	0,00	0,00	0,00	0,00	0,00	0,00	0,00	0,00	0,00	0,00	0,00	0,00	0,00	0,00	0,00
109 rimborsi e poste correttive delle entrate	0,00	0,00	0,00	0,00	0,00	0,00	0,00	0,00	0,00	0,00	0,00	0,00	0,00	0,00	0,00	0,00	0,00	0,00	0,00	0,00
110 altre spese correnti	0,00	0,00	2.000,00	0,00	2.000,00	0,00	3.647,46	0,00	3.647,46	0,00	0,00	0,00	0,00	0,00	0,00	0,00	0,00	0,00	0,00	0,00
<b>Totale TITOLO 1</b>	<b>15.100,00</b>	<b>0,00</b>	<b>497.336,53</b>	<b>0,00</b>	<b>502.336,53</b>	<b>0,00</b>	<b>3.647,46</b>	<b>0,00</b>	<b>3.647,46</b>	<b>0,00</b>	<b>0,00</b>	<b>0,00</b>	<b>5.810,00</b>	<b>0,00</b>	<b>5.810,00</b>	<b>0,00</b>	<b>0,00</b>	<b>0,00</b>	<b>0,00</b>	<b>0,00</b>
<b>TITOLO 2 - Spese in conto capitale</b>																				
201 tributi in conto capitale a carico dell'ente	0,00	0,00	0,00	0,00	0,00	0,00	0,00	0,00	0,00	0,00	0,00	0,00	0,00	0,00	0,00	0,00	0,00	0,00	0,00	0,00
202 investimenti (fisi lordi e acquisto di terreni)	0,00	0,00	13.500,00	0,00	13.500,00	0,00	0,00	0,00	0,00	0,00	0,00	0,00	0,00	0,00	0,00	0,00	0,00	0,00	0,00	0,00
203 contributi agli investimenti	0,00	0,00	0,00	0,00	0,00	0,00	0,00	0,00	0,00	0,00	0,00	0,00	0,00	0,00	0,00	0,00	0,00	0,00	0,00	0,00
204 altri trasferimenti in conto capitale	0,00	0,00	0,00	0,00	0,00	0,00	0,00	0,00	0,00	0,00	0,00	0,00	0,00	0,00	0,00	0,00	0,00	0,00	0,00	0,00
205 altre spese in conto capitale	500,00	0,00	500,00	0,00	500,00	0,00	0,00	0,00	0,00	0,00	0,00	0,00	0,00	0,00	0,00	0,00	0,00	0,00	0,00	0,00
<b>Totale TITOLO 2</b>	<b>500,00</b>	<b>0,00</b>	<b>13.500,00</b>	<b>0,00</b>	<b>13.500,00</b>	<b>0,00</b>	<b>0,00</b>	<b>0,00</b>	<b>0,00</b>	<b>0,00</b>	<b>0,00</b>	<b>0,00</b>	<b>0,00</b>	<b>0,00</b>	<b>0,00</b>	<b>0,00</b>	<b>0,00</b>	<b>0,00</b>	<b>0,00</b>	<b>0,00</b>
<b>TITOLO 3 - Spese per incremento di attività finanziarie</b>																				
301 acquisizioni di attività finanziarie	0,00	0,00	0,00	0,00	0,00	0,00	0,00	0,00	0,00	0,00	0,00	0,00	0,00	0,00	0,00	0,00	0,00	0,00	0,00	0,00
302 concessione crediti di breve termine	0,00	0,00	0,00	0,00	0,00	0,00	0,00	0,00	0,00	0,00	0,00	0,00	0,00	0,00	0,00	0,00	0,00	0,00	0,00	0,00
303 concessione crediti di medio-lungo termine	0,00	0,00	0,00	0,00	0,00	0,00	0,00	0,00	0,00	0,00	0,00	0,00	0,00	0,00	0,00	0,00	0,00	0,00	0,00	0,00
304 altre spese per incremento di attività finanziarie	0,00	0,00	0,00	0,00	0,00	0,00	0,00	0,00	0,00	0,00	0,00	0,00	0,00	0,00	0,00	0,00	0,00	0,00	0,00	0,00
<b>Totale TITOLO 3</b>	<b>0,00</b>	<b>0,00</b>	<b>0,00</b>	<b>0,00</b>	<b>0,00</b>	<b>0,00</b>	<b>0,00</b>	<b>0,00</b>	<b>0,00</b>	<b>0,00</b>	<b>0,00</b>	<b>0,00</b>	<b>0,00</b>	<b>0,00</b>	<b>0,00</b>	<b>0,00</b>	<b>0,00</b>	<b>0,00</b>	<b>0,00</b>	<b>0,00</b>
<b>TITOLO 4 - Rimborso di prestiti</b>																				
401 rimborso di titoli obbligazionari	0,00	0,00	0,00	0,00	0,00	0,00	0,00	0,00	0,00	0,00	0,00	0,00	0,00	0,00	0,00	0,00	0,00	0,00	0,00	0,00
402 rimborso prestiti a breve termine	0,00	0,00	0,00	0,00	0,00	0,00	0,00	0,00	0,00	0,00	0,00	0,00	0,00	0,00	0,00	0,00	0,00	0,00	0,00	0,00
403 rimborso mutui e altri finanziamenti a medio lungo termine	0,00	0,00	0,00	0,00	0,00	0,00	0,00	0,00	0,00	0,00	0,00	0,00	0,00	0,00	0,00	0,00	0,00	0,00	0,00	0,00
404 rimborso di altre forme di indebitamento	0,00	0,00	0,00	0,00	0,00	0,00	0,00	0,00	0,00	0,00	0,00	0,00	0,00	0,00	0,00	0,00	0,00	0,00	0,00	0,00
405 fondi per rimborsi prestiti	0,00	0,00	0,00	0,00	0,00	0,00	0,00	0,00	0,00	0,00	0,00	0,00	0,00	0,00	0,00	0,00	0,00	0,00	0,00	0,00
<b>Totale TITOLO 4</b>	<b>0,00</b>	<b>0,00</b>	<b>0,00</b>	<b>0,00</b>	<b>0,00</b>	<b>0,00</b>	<b>0,00</b>	<b>0,00</b>	<b>0,00</b>	<b>0,00</b>	<b>0,00</b>	<b>0,00</b>	<b>0,00</b>	<b>0,00</b>	<b>0,00</b>	<b>0,00</b>	<b>0,00</b>	<b>0,00</b>	<b>0,00</b>	<b>0,00</b>
<b>TITOLO 5 - Chiusure Anticipazioni ricevute da Istituto Tesoriere/Cassiere</b>																				
501 Chiusura Anticipazioni ricevute da Istituto Tesoriere/Cassiere	0,00	0,00	0,00	0,00	0,00	0,00	0,00	0,00	0,00	0,00	0,00	0,00	0,00	0,00	0,00	0,00	0,00	0,00	0,00	0,00
<b>Totale TITOLO 5</b>	<b>0,00</b>	<b>0,00</b>	<b>0,00</b>	<b>0,00</b>	<b>0,00</b>	<b>0,00</b>	<b>0,00</b>	<b>0,00</b>	<b>0,00</b>	<b>0,00</b>	<b>0,00</b>	<b>0,00</b>	<b>0,00</b>	<b>0,00</b>	<b>0,00</b>	<b>0,00</b>	<b>0,00</b>	<b>0,00</b>	<b>0,00</b>	<b>0,00</b>
<b>TITOLO 7 - Uscite per conto terzi e partite di giro</b>																				
701 Uscite per partite di giro	0,00	0,00	0,00	0,00	0,00	0,00	0,00	0,00	0,00	0,00	0,00	0,00	0,00	0,00	0,00	0,00	0,00	0,00	0,00	0,00
702 Uscite per conto terzi	0,00	0,00	0,00	0,00	0,00	0,00	0,00	0,00	0,00	0,00	0,00	0,00	0,00	0,00	0,00	0,00	0,00	0,00	0,00	0,00
<b>Totale TITOLO 7</b>	<b>0,00</b>	<b>0,00</b>	<b>0,00</b>	<b>0,00</b>	<b>0,00</b>	<b>0,00</b>	<b>0,00</b>	<b>0,00</b>	<b>0,00</b>	<b>0,00</b>	<b>0,00</b>	<b>0,00</b>	<b>0,00</b>	<b>0,00</b>	<b>0,00</b>	<b>0,00</b>	<b>0,00</b>	<b>0,00</b>	<b>0,00</b>	<b>0,00</b>
<b>TOTALE MISSIONI - TOTALE GENERALE DELLE SPESE</b>	<b>15.600,00</b>	<b>0,00</b>	<b>518.836,53</b>	<b>0,00</b>	<b>534.336,53</b>	<b>0,00</b>	<b>3.647,46</b>	<b>0,00</b>	<b>3.647,46</b>	<b>0,00</b>	<b>0,00</b>	<b>0,00</b>	<b>5.810,00</b>	<b>0,00</b>	<b>5.810,00</b>	<b>0,00</b>	<b>0,00</b>	<b>0,00</b>	<b>0,00</b>	<b>0,00</b>

(\*) I dati, indicano le previsioni di competenza e di cassa (la tabella è predisposta per ciascun esercizio compreso nel bilancio di previsioni).

COMUNE DI SAN PIERO PATTI (ME)  
 Allegato 1 art.8,c.1DL 24/04/2014,n.66

ENTRATI IN CONTABILITA' FINANZIARIA SOGGETTI AL DLGS 138/2011  
 Regioni, Province autonome, enti regionali e enti locali  
 Prospetto di cui all'articolo 9, comma 1, del Decreto Legge 24 aprile 2014, n. 66

Spese (missioni da 16 a 20)  
 Dati previsionali anno: 2019

TITOLI E MACROAGGREGATI DI SPESA	16 Agricoltura, politiche agroalimentari e pesca				17 Energia e diversificazione delle fonti energetiche				18 Relazioni con le altre autonomie territoriali e locali				19 Relazioni internazionali				20 Fondi e accantonamenti				
	Competenza		Cassa		Competenza		Cassa		Competenza		Cassa		Competenza		Cassa		Competenza		Cassa		
	di cui fondo pluriennale vincolato		di cui fondo pluriennale vincolato		di cui fondo pluriennale vincolato		di cui fondo pluriennale vincolato		di cui fondo pluriennale vincolato		di cui fondo pluriennale vincolato		di cui fondo pluriennale vincolato		di cui fondo pluriennale vincolato		di cui fondo pluriennale vincolato		di cui fondo pluriennale vincolato		
<b>RIPIANO DISAVANZO NELL'ESERCIZIO</b>																					
<b>TITOLO 1 - Spese correnti</b>																					
101 Redditi da lavoro dipendente	0,00	0,00	0,00	0,00	0,00	0,00	0,00	0,00	0,00	0,00	0,00	0,00	0,00	0,00	0,00	0,00	0,00	0,00	0,00	0,00	
102 Imposte e tasse a carico dell'ente	0,00	0,00	0,00	0,00	0,00	0,00	0,00	0,00	0,00	0,00	0,00	0,00	0,00	0,00	0,00	0,00	0,00	0,00	0,00	0,00	
103 Acquisto di beni e servizi	500,00	0,00	1.017,49	0,00	0,00	0,00	0,00	0,00	0,00	0,00	0,00	0,00	0,00	0,00	0,00	0,00	0,00	0,00	0,00	0,00	
104 Trasferimenti correnti	0,00	0,00	500,00	0,00	0,00	0,00	0,00	0,00	0,00	0,00	0,00	0,00	0,00	0,00	0,00	0,00	0,00	0,00	0,00	0,00	
105 Trasferimenti di tributi (solo per le Regioni)	0,00	0,00	0,00	0,00	0,00	0,00	0,00	0,00	0,00	0,00	0,00	0,00	0,00	0,00	0,00	0,00	0,00	0,00	0,00	0,00	
106 Fondi perequativi (solo per le Regioni)	0,00	0,00	0,00	0,00	0,00	0,00	0,00	0,00	0,00	0,00	0,00	0,00	0,00	0,00	0,00	0,00	0,00	0,00	0,00	0,00	
107 Interessi passivi	0,00	0,00	0,00	0,00	0,00	0,00	0,00	0,00	0,00	0,00	0,00	0,00	0,00	0,00	0,00	0,00	0,00	0,00	0,00	0,00	
108 Altre spese per redditi da capitale	0,00	0,00	0,00	0,00	0,00	0,00	0,00	0,00	0,00	0,00	0,00	0,00	0,00	0,00	0,00	0,00	0,00	0,00	0,00	0,00	
109 Rimborsi e poste correttive delle entrate	0,00	0,00	0,00	0,00	0,00	0,00	0,00	0,00	0,00	0,00	0,00	0,00	0,00	0,00	0,00	0,00	0,00	0,00	0,00	0,00	
110 Altre spese correnti	0,00	0,00	0,00	0,00	0,00	0,00	0,00	0,00	0,00	0,00	0,00	0,00	0,00	0,00	0,00	0,00	0,00	0,00	0,00	0,00	
<b>Totale TITOLO 1</b>	<b>500,00</b>	<b>0,00</b>	<b>1.517,49</b>	<b>0,00</b>	<b>0,00</b>	<b>0,00</b>	<b>0,00</b>	<b>0,00</b>	<b>0,00</b>	<b>0,00</b>	<b>0,00</b>	<b>0,00</b>	<b>0,00</b>	<b>0,00</b>	<b>0,00</b>	<b>0,00</b>	<b>0,00</b>	<b>0,00</b>	<b>0,00</b>	<b>0,00</b>	
<b>TITOLO 2 - Spese in conto capitale</b>																					
201 Tributi in conto capitale a carico dell'ente	0,00	0,00	0,00	0,00	0,00	0,00	0,00	0,00	0,00	0,00	0,00	0,00	0,00	0,00	0,00	0,00	0,00	0,00	0,00	0,00	
202 Investimenti fissi lordi e acquisto di terreni	0,00	0,00	0,00	0,00	0,00	0,00	0,00	0,00	0,00	0,00	0,00	0,00	0,00	0,00	0,00	0,00	0,00	0,00	0,00	0,00	
203 Contributi agli investimenti	0,00	0,00	0,00	0,00	0,00	0,00	0,00	0,00	0,00	0,00	0,00	0,00	0,00	0,00	0,00	0,00	0,00	0,00	0,00	0,00	
204 Altri trasferimenti in conto capitale	0,00	0,00	0,00	0,00	0,00	0,00	0,00	0,00	0,00	0,00	0,00	0,00	0,00	0,00	0,00	0,00	0,00	0,00	0,00	0,00	
205 Altre spese in conto capitale	0,00	0,00	0,00	0,00	0,00	0,00	0,00	0,00	0,00	0,00	0,00	0,00	0,00	0,00	0,00	0,00	0,00	0,00	0,00	0,00	
<b>Totale TITOLO 2</b>	<b>0,00</b>	<b>0,00</b>	<b>0,00</b>	<b>0,00</b>	<b>0,00</b>	<b>0,00</b>	<b>0,00</b>	<b>0,00</b>	<b>0,00</b>	<b>0,00</b>	<b>0,00</b>	<b>0,00</b>	<b>0,00</b>	<b>0,00</b>	<b>0,00</b>	<b>0,00</b>	<b>0,00</b>	<b>0,00</b>	<b>0,00</b>	<b>0,00</b>	
<b>TITOLO 3 - Spese per incremento di attività finanziarie</b>																					
301 Acquisizioni di attività finanziarie	0,00	0,00	0,00	0,00	0,00	0,00	0,00	0,00	0,00	0,00	0,00	0,00	0,00	0,00	0,00	0,00	0,00	0,00	0,00	0,00	
302 Concessione crediti di breve termine	0,00	0,00	0,00	0,00	0,00	0,00	0,00	0,00	0,00	0,00	0,00	0,00	0,00	0,00	0,00	0,00	0,00	0,00	0,00	0,00	
303 Concessione crediti di medio-lungo termine	0,00	0,00	0,00	0,00	0,00	0,00	0,00	0,00	0,00	0,00	0,00	0,00	0,00	0,00	0,00	0,00	0,00	0,00	0,00	0,00	
304 Altre spese per incremento di attività finanziarie	0,00	0,00	0,00	0,00	0,00	0,00	0,00	0,00	0,00	0,00	0,00	0,00	0,00	0,00	0,00	0,00	0,00	0,00	0,00	0,00	
<b>Totale TITOLO 3</b>	<b>0,00</b>	<b>0,00</b>	<b>0,00</b>	<b>0,00</b>	<b>0,00</b>	<b>0,00</b>	<b>0,00</b>	<b>0,00</b>	<b>0,00</b>	<b>0,00</b>	<b>0,00</b>	<b>0,00</b>	<b>0,00</b>	<b>0,00</b>	<b>0,00</b>	<b>0,00</b>	<b>0,00</b>	<b>0,00</b>	<b>0,00</b>	<b>0,00</b>	
<b>TITOLO 4 - Rimborsi di prestiti</b>																					
401 Rimborsi di titoli obbligazionari	0,00	0,00	0,00	0,00	0,00	0,00	0,00	0,00	0,00	0,00	0,00	0,00	0,00	0,00	0,00	0,00	0,00	0,00	0,00	0,00	
402 Rimborsi prestiti a breve termine	0,00	0,00	0,00	0,00	0,00	0,00	0,00	0,00	0,00	0,00	0,00	0,00	0,00	0,00	0,00	0,00	0,00	0,00	0,00	0,00	
403 Rimborsi mutui e altri finanziamenti a medio lungo termine	0,00	0,00	0,00	0,00	0,00	0,00	0,00	0,00	0,00	0,00	0,00	0,00	0,00	0,00	0,00	0,00	0,00	0,00	0,00	0,00	
404 Rimborsi di altre forme di indebitamento	0,00	0,00	0,00	0,00	0,00	0,00	0,00	0,00	0,00	0,00	0,00	0,00	0,00	0,00	0,00	0,00	0,00	0,00	0,00	0,00	
405 Fondo per rimborsi prestiti	0,00	0,00	0,00	0,00	0,00	0,00	0,00	0,00	0,00	0,00	0,00	0,00	0,00	0,00	0,00	0,00	0,00	0,00	0,00	0,00	
<b>Totale TITOLO 4</b>	<b>0,00</b>	<b>0,00</b>	<b>0,00</b>	<b>0,00</b>	<b>0,00</b>	<b>0,00</b>	<b>0,00</b>	<b>0,00</b>	<b>0,00</b>	<b>0,00</b>	<b>0,00</b>	<b>0,00</b>	<b>0,00</b>	<b>0,00</b>	<b>0,00</b>	<b>0,00</b>	<b>0,00</b>	<b>0,00</b>	<b>0,00</b>	<b>0,00</b>	
<b>TITOLO 5 - Chiusura Anticipazioni ricevute da Istituto tesoriere/cassiere</b>																					
501 Chiusura Anticipazioni ricevute da Istituto tesoriere/cassiere	0,00	0,00	0,00	0,00	0,00	0,00	0,00	0,00	0,00	0,00	0,00	0,00	0,00	0,00	0,00	0,00	0,00	0,00	0,00	0,00	
<b>Totale TITOLO 5</b>	<b>0,00</b>	<b>0,00</b>	<b>0,00</b>	<b>0,00</b>	<b>0,00</b>	<b>0,00</b>	<b>0,00</b>	<b>0,00</b>	<b>0,00</b>	<b>0,00</b>	<b>0,00</b>	<b>0,00</b>	<b>0,00</b>	<b>0,00</b>	<b>0,00</b>	<b>0,00</b>	<b>0,00</b>	<b>0,00</b>	<b>0,00</b>	<b>0,00</b>	
<b>TITOLO 7 - Ucite per conto terzi e partite di giro</b>																					
701 Ucite per partite di giro	0,00	0,00	0,00	0,00	0,00	0,00	0,00	0,00	0,00	0,00	0,00	0,00	0,00	0,00	0,00	0,00	0,00	0,00	0,00	0,00	
702 Ucite per conto terzi	0,00	0,00	0,00	0,00	0,00	0,00	0,00	0,00	0,00	0,00	0,00	0,00	0,00	0,00	0,00	0,00	0,00	0,00	0,00	0,00	
<b>Totale TITOLO 7</b>	<b>0,00</b>	<b>0,00</b>	<b>0,00</b>	<b>0,00</b>	<b>0,00</b>	<b>0,00</b>	<b>0,00</b>	<b>0,00</b>	<b>0,00</b>	<b>0,00</b>	<b>0,00</b>	<b>0,00</b>	<b>0,00</b>	<b>0,00</b>	<b>0,00</b>	<b>0,00</b>	<b>0,00</b>	<b>0,00</b>	<b>0,00</b>	<b>0,00</b>	
<b>TOTALE MISSIONI - TOTALE GENERALE DELLE SPESE</b>	<b>500,00</b>	<b>0,00</b>	<b>1.517,49</b>	<b>0,00</b>	<b>0,00</b>	<b>0,00</b>	<b>0,00</b>	<b>0,00</b>	<b>0,00</b>	<b>0,00</b>	<b>0,00</b>	<b>0,00</b>	<b>0,00</b>	<b>0,00</b>	<b>0,00</b>	<b>0,00</b>	<b>0,00</b>	<b>0,00</b>	<b>0,00</b>	<b>0,00</b>	

(\*) I dati indicano le previsioni di competenza e di cassa (la tabella è predisposta per ciascun esercizio compreso nel bilancio di previsione).

**COMUNE DI SAN PIERO PATTI (ME)**  
**Allegato 1 art.8,c.1DL 24/04/2014,n.66**

ENTI IN CONTABILITA' FINANZIARIA SOGGETTI AL DLGS 118/2011  
 Regioni, Province autonome, enti regionali e enti locali  
 Prospetto di cui all'articolo 8, comma 1, del Decreto Legge 24 aprile 2014, n. 66

Spese (missioni da 50 a 99 e ripiano disavanzo)

Dati previsionali anno 2018

	50				60				99				Ripiano disavanzo	Totale generale delle spese		
	Debito pubblico		Anticipazioni finanziarie		Servizi per conto terzi		Cassa		Cassa		Cassa			Competenza	di cui fondo pluriennale vincolato	Cassa
	Competenza	di cui fondo pluriennale vincolato	Cassa	Competenza	di cui fondo pluriennale vincolato	Cassa	Competenza	di cui fondo pluriennale vincolato	Cassa	Competenza	di cui fondo pluriennale vincolato	Cassa				
<b>TITOLI E MACROAGGREGATI DI SPESA</b>																
<b>RIPIANO DISAVANZO NELL'ESERCIZIO</b>																
<b>TITOLO 3 - Spese correnti</b>																
101 redditi da lavoro dipendente	0,00	0,00	0,00	0,00	0,00	0,00	0,00	0,00	0,00	0,00	0,00	0,00	0,00	0,00	0,00	1.484.192,36
102 imposte e tasse a carico dell'ente	0,00	0,00	0,00	0,00	0,00	0,00	0,00	0,00	0,00	0,00	0,00	0,00	0,00	0,00	0,00	200.230,19
103 acquisto di beni e servizi	0,00	0,00	0,00	0,00	0,00	0,00	0,00	0,00	0,00	0,00	0,00	0,00	0,00	0,00	0,00	1.793.913,63
104 Trasferimenti correnti	0,00	0,00	0,00	0,00	0,00	0,00	0,00	0,00	0,00	0,00	0,00	0,00	0,00	0,00	0,00	532.281,16
105 Trasferimenti di tributi (solo per le Regioni)	0,00	0,00	0,00	0,00	0,00	0,00	0,00	0,00	0,00	0,00	0,00	0,00	0,00	0,00	0,00	0,00
106 Fondi perequativi (solo per le Regioni)	0,00	0,00	0,00	0,00	0,00	0,00	0,00	0,00	0,00	0,00	0,00	0,00	0,00	0,00	0,00	0,00
107 Interessi passivi	121.138,43	0,00	121.138,43	0,00	0,00	0,00	0,00	0,00	0,00	0,00	0,00	0,00	0,00	0,00	0,00	150.272,30
108 Altre spese per redditi da capitale	0,00	0,00	0,00	0,00	0,00	0,00	0,00	0,00	0,00	0,00	0,00	0,00	0,00	0,00	0,00	1.500,00
109 Rimborsi e poste correttive delle entrate	0,00	0,00	0,00	0,00	0,00	0,00	0,00	0,00	0,00	0,00	0,00	0,00	0,00	0,00	0,00	94.964,62
110 Altre spese correnti	0,00	0,00	0,00	0,00	0,00	0,00	0,00	0,00	0,00	0,00	0,00	0,00	0,00	0,00	0,00	4.264.354,48
<b>Totale TITOLO 3</b>	<b>121.138,43</b>	<b>0,00</b>	<b>121.138,43</b>	<b>0,00</b>	<b>0,00</b>	<b>0,00</b>	<b>0,00</b>	<b>0,00</b>	<b>0,00</b>	<b>0,00</b>	<b>0,00</b>	<b>0,00</b>	<b>0,00</b>	<b>0,00</b>	<b>0,00</b>	<b>3.823.830,64</b>
<b>TITOLO 2 - Spese in conto capitale</b>																
201 Tributi in conto capitale a carico dell'ente	0,00	0,00	0,00	0,00	0,00	0,00	0,00	0,00	0,00	0,00	0,00	0,00	0,00	0,00	0,00	0,00
202 Investimenti fissi lordi e acquisto di terreni	0,00	0,00	0,00	0,00	0,00	0,00	0,00	0,00	0,00	0,00	0,00	0,00	0,00	0,00	0,00	1.038.976,13
203 Contributi agli investimenti	0,00	0,00	0,00	0,00	0,00	0,00	0,00	0,00	0,00	0,00	0,00	0,00	0,00	0,00	0,00	0,00
204 Altri trasferimenti in conto capitale	0,00	0,00	0,00	0,00	0,00	0,00	0,00	0,00	0,00	0,00	0,00	0,00	0,00	0,00	0,00	0,00
205 Altre spese in conto capitale	0,00	0,00	0,00	0,00	0,00	0,00	0,00	0,00	0,00	0,00	0,00	0,00	0,00	0,00	0,00	1.500,00
<b>Totale TITOLO 2</b>	<b>0,00</b>	<b>0,00</b>	<b>0,00</b>	<b>0,00</b>	<b>0,00</b>	<b>0,00</b>	<b>0,00</b>	<b>0,00</b>	<b>0,00</b>	<b>0,00</b>	<b>0,00</b>	<b>0,00</b>	<b>0,00</b>	<b>0,00</b>	<b>0,00</b>	<b>1.038.476,13</b>
<b>TITOLO 3 - Spese per incremento di attività finanziarie</b>																
301 Acquisizioni di attività finanziarie	0,00	0,00	0,00	0,00	0,00	0,00	0,00	0,00	0,00	0,00	0,00	0,00	0,00	0,00	0,00	0,00
302 Concessione crediti di breve termine	0,00	0,00	0,00	0,00	0,00	0,00	0,00	0,00	0,00	0,00	0,00	0,00	0,00	0,00	0,00	0,00
303 Concessione crediti di medio-lungo termine	0,00	0,00	0,00	0,00	0,00	0,00	0,00	0,00	0,00	0,00	0,00	0,00	0,00	0,00	0,00	0,00
304 Altre spese per incremento di attività finanziarie	0,00	0,00	0,00	0,00	0,00	0,00	0,00	0,00	0,00	0,00	0,00	0,00	0,00	0,00	0,00	0,00
<b>Totale TITOLO 3</b>	<b>0,00</b>	<b>0,00</b>	<b>0,00</b>	<b>0,00</b>	<b>0,00</b>	<b>0,00</b>	<b>0,00</b>	<b>0,00</b>	<b>0,00</b>	<b>0,00</b>	<b>0,00</b>	<b>0,00</b>	<b>0,00</b>	<b>0,00</b>	<b>0,00</b>	<b>0,00</b>
<b>TITOLO 4 - Rimborsi di prestiti</b>																
401 Rimborsi di titoli obbligazionari	0,00	0,00	0,00	0,00	0,00	0,00	0,00	0,00	0,00	0,00	0,00	0,00	0,00	0,00	0,00	0,00
402 Rimborsi prestiti a breve termine	0,00	0,00	0,00	0,00	0,00	0,00	0,00	0,00	0,00	0,00	0,00	0,00	0,00	0,00	0,00	0,00
403 Rimborsi mutui e altri finanziamenti a medio lungo termine	131.637,06	0,00	131.637,06	0,00	0,00	0,00	0,00	0,00	0,00	0,00	0,00	0,00	0,00	0,00	0,00	131.637,06
404 Rimborsi di altre forme di indebitamento	0,00	0,00	0,00	0,00	0,00	0,00	0,00	0,00	0,00	0,00	0,00	0,00	0,00	0,00	0,00	0,00
405 Fondi per rimborsi prestiti	0,00	0,00	0,00	0,00	0,00	0,00	0,00	0,00	0,00	0,00	0,00	0,00	0,00	0,00	0,00	0,00
<b>Totale TITOLO 4</b>	<b>131.637,06</b>	<b>0,00</b>	<b>131.637,06</b>	<b>0,00</b>	<b>0,00</b>	<b>0,00</b>	<b>0,00</b>	<b>0,00</b>	<b>0,00</b>	<b>0,00</b>	<b>0,00</b>	<b>0,00</b>	<b>0,00</b>	<b>0,00</b>	<b>0,00</b>	<b>131.637,06</b>
<b>TITOLO 5 - Chiusura Anticipazioni ricevute da Istituto tesoriere/cassiere</b>																
501 Chiusura Anticipazioni ricevute da Istituto tesoriere/cassiere	0,00	0,00	0,00	0,00	0,00	0,00	0,00	0,00	0,00	0,00	0,00	0,00	0,00	0,00	0,00	0,00
<b>Totale TITOLO 5</b>	<b>0,00</b>	<b>0,00</b>	<b>0,00</b>	<b>0,00</b>	<b>0,00</b>	<b>0,00</b>	<b>0,00</b>	<b>0,00</b>	<b>0,00</b>	<b>0,00</b>	<b>0,00</b>	<b>0,00</b>	<b>0,00</b>	<b>0,00</b>	<b>0,00</b>	<b>0,00</b>
<b>TITOLO 7 - Uscite per conto terzi e partite di giro</b>																
701 Uscite per partite di giro	0,00	0,00	0,00	0,00	0,00	0,00	0,00	0,00	0,00	0,00	0,00	0,00	0,00	0,00	0,00	0,00
702 Uscite per conto terzi	0,00	0,00	0,00	0,00	0,00	0,00	0,00	0,00	0,00	0,00	0,00	0,00	0,00	0,00	0,00	0,00
<b>Totale TITOLO 7</b>	<b>0,00</b>	<b>0,00</b>	<b>0,00</b>	<b>0,00</b>	<b>0,00</b>	<b>0,00</b>	<b>0,00</b>	<b>0,00</b>	<b>0,00</b>	<b>0,00</b>	<b>0,00</b>	<b>0,00</b>	<b>0,00</b>	<b>0,00</b>	<b>0,00</b>	<b>0,00</b>
<b>TOTALE MISSIONI - TOTALE GENERALE DELLE SPESE</b>	<b>252.775,48</b>	<b>0,00</b>	<b>252.775,48</b>	<b>0,00</b>	<b>0,00</b>	<b>0,00</b>	<b>0,00</b>	<b>0,00</b>	<b>0,00</b>	<b>0,00</b>	<b>0,00</b>	<b>0,00</b>	<b>0,00</b>	<b>0,00</b>	<b>0,00</b>	<b>13.919.512,19</b>

(\*) I dati indicano le previsioni di competenza e di cassa (la tabella è predisposta per ciascun esercizio compreso nel bilancio di previsione).



**COMUNE DI SAN PIERO PATTI**

**ELENCO DEI RESIDUI DA RIPORTARE AL TERMINE DELL'ANNO**

**2019**

**ENTRATE**

Centro di Costo		0 / 0 - INESISTENTE	
<b>Titolo</b>			
1 Entrate correnti di natura tributaria, contributiva e perequativa			
<b>2o Livello</b>			
1 Tributi			
<b>3o Livello</b>			
1 Imposte, tasse e proventi assimilati			
<b>Capitolo</b>	<b>Artic.</b>	<b>Descrizione</b>	<b>Cod.Bilancio</b>
1000	0	Imposta Municipale Unica ( I.M.U.)	1010106001
<b>Num.</b>	<b>Data</b>	<b>Causale dell'Operazione</b>	<b>Atto</b>
42	29-04-19	IMU ANNO 2019	0
<b>TOTALE RESIDUI ANNO 2019</b>			<b>RESIDUO</b>
			3.495,84
<b>TOTALE CAPITOLO</b>			<b>RESIDUO</b>
			3.495,84
<b>Capitolo</b>	<b>Artic.</b>	<b>Descrizione</b>	<b>Cod.Bilancio</b>
1000	1	Imposta Municipale Unica - Anni precedenti	1010106002
<b>Num.</b>	<b>Data</b>	<b>Causale dell'Operazione</b>	<b>Atto</b>
100	09-11-16	ATTI ACCERTAMENTO IMU ANNO 2012	0
<b>TOTALE RESIDUI ANNO 2016</b>			<b>RESIDUO</b>
			49.020,86
100	02-11-17	ATTI DI ACCERTAMENTO IMU ANNO 2012	13020
101	02-11-17	ATTI DI ACCERTAMENTO IMU ANNO 2013	13020
<b>TOTALE RESIDUI ANNO 2017</b>			<b>RESIDUO</b>
			28.010,01
<b>TOTALE CAPITOLO</b>			<b>RESIDUO</b>
			77.030,87
<b>Capitolo</b>	<b>Artic.</b>	<b>Descrizione</b>	<b>Cod.Bilancio</b>
1001	0	IMPOSTA COMUNALE ICIAP	1010199001
<b>Num.</b>	<b>Data</b>	<b>Causale dell'Operazione</b>	<b>Atto</b>
331	15-03-02	RUOLI ICIAP ANNI 1992/93 NN. 2002/012154 - 2002/002902	14
<b>TOTALE RESIDUI ANNO 2002</b>			<b>RESIDUO</b>
			3.458,92
<b>TOTALE CAPITOLO</b>			<b>RESIDUO</b>
			3.458,92
<b>Capitolo</b>	<b>Artic.</b>	<b>Descrizione</b>	<b>Cod.Bilancio</b>
1002	1	IMPOSTA ICI ANNI PRECEDENTI	1010108002
<b>Num.</b>	<b>Data</b>	<b>Causale dell'Operazione</b>	<b>Atto</b>
487	31-12-02	RUOLI NN 2003/9184-9703-2161 RISCOSS COATTIVA ICI 1993/96	66
<b>TOTALE RESIDUI ANNO 2002</b>			<b>RESIDUO</b>
			995,89
406	30-11-04	FUOLO N 2005/001257-2005/005582/ 2005/001473 ICI ANNI 1998/99	42
<b>TOTALE RESIDUI ANNO 2004</b>			<b>RESIDUO</b>
			7.145,49
449	07-12-05	FUOLO ICI ANNO 2000-N 2006/3127- 6647-641-1441	46
<b>TOTALE RESIDUI ANNO 2005</b>			<b>RESIDUO</b>
			1.499,28
482	19-11-07	FUOLO ICI 2003 N 2007/7508-7479- 16802-5027-1604-6278-4591-6070-	31
<b>TOTALE RESIDUI ANNO 2007</b>			<b>RESIDUO</b>
			3.592,20

**GESTIONE DELLE ENTRATE - ELENCO DELLE OPERAZIONI A RESIDUO AL TERMINE DELL'ANNO 2019**  
( Data di stampa 28-05-2020 )

483	19-11-07	RUOLO ICI 2004/2007/7509-16603-50258-6279-11088-6232-4592-6071	32	DF	17-11-07	3.517,94
		<b>TOTALE RESIDUI ANNO 2007</b>				<b>7.110,14</b>
482	14-10-08	RUOLI ICI ANNI 1999/2000/2001/2002/2003/2004/2005	34	DF	13-10-08	3.268,99
		<b>TOTALE RESIDUI ANNO 2008</b>				<b>3.268,99</b>
95	19-11-09	RUOLO ICI 2002 N.2009/2629-5565-12583-5527-7315	34	DF	28-10-09	1.351,00
96	19-11-09	RUOLO ICI 2003 N.2009/2630-6802-6737-2490-12684-7368-5528-7316	35	DF	28-10-09	1.132,00
97	19-11-09	RUOLO ICI 2004 N.2009/2631-6803-6738-2491-12685-5529-7317	36	DF	28-10-09	1.112,00
98	19-11-09	RUOLO ICI 2005 N.2009/2633-6805-12687-7370-5531-7319	37	DF	28-10-09	2.187,00
99	19-11-09	RUOLO ICI 2006 N.2009/2632-8429-5566-6804-6739-12686-7369-5530-7318	38	DF	28-10-09	2.143,92
		<b>TOTALE RESIDUI ANNO 2009</b>				<b>7.925,92</b>
107	26-10-10	RUOLO ICI 2002 N.2010/004759-4272-5765	34	DF	25-10-10	2.794,00
111	26-10-10	RUOLO ICI 2006 N.2010/04763-4276-5769	38	DF	25-10-10	1.194,59
		<b>TOTALE RESIDUI ANNO 2010</b>				<b>3.988,59</b>
107	12-10-11	RUOLO ICI 2004/2005/2006	22	DF	05-10-11	28.010,70
		<b>TOTALE RESIDUI ANNO 2011</b>				<b>28.010,70</b>
5	09-01-12	RUOLO ICI 2004 2011/5850-4553-6024	29	DF	26-11-11	3.934,91
6	09-01-12	RUOLO ICI 2005 N.2011/21555-5851-4554-7913-6025	30	DF	26-11-11	5.203,69
7	09-01-12	RUOLO ICI 2006 N.2011/21556-5852-2869-3182-8834-6789-4555-7914-6026-7957	31	DF	26-11-11	14.305,03
122	18-12-12	RUOLO ICI 2002/2003/2005/2006 nn.2013/2834-667-2732-1588-6272-4750-2040-3075-1584-1591-2830-666-1587-6271-4719-2039-3074-1583-1590-1589-1586	17	DF	15-10-12	26.021,58
		<b>TOTALE RESIDUI ANNO 2012</b>				<b>49.465,21</b>
101	19-10-13	Ruolo ICI 2006 - NN 2014/1727-307	42	DF	19-11-13	2.726,20
113	20-11-13	RUOLO ICI 2007 NN 2014/330-634-694-1725-606-221-531-430-691-1510-1296-452-872-483-405-310-306-394	43	DF	19-11-13	42.791,80
		<b>TOTALE RESIDUI ANNO 2013</b>				<b>45.518,00</b>
103	10-10-14	RUOLO ICI 2006/2007/2008 - NN 2014/4090-4091-5147-6460-4221-1960-6231-4639-6146-5650-2599-16478-42601439-5151-3918-5571-3191-4600-14722-6467-2758-10162-4344-6351-4600-4427-2938-2916-2241-5773-4097-5665-3365	21	DF	08-10-14	53.289,94
		<b>TOTALE RESIDUI ANNO 2014</b>				<b>53.289,94</b>

**GESTIONE DELLE ENTRATE - ELENCO DELLE OPERAZIONI A RESIDUO AL TERMINE DELL'ANNO 2019**  
(Data di stampa 28-05-2020)

77	20-07-17	RIBOLLICI ANNI 2008/2009/2010 DETERMINE NN 10/11 DEL 10/04/17 E N. 17 DEL 15/05/2017	11	DF	10-04-17	24.986,56
<b>TOTALE RESIDUI ANNO 2017</b>						<b>24.986,56</b>
<b>TOTALE CAPITOLO</b>						<b>233.204,71</b>

Capitolo	Artic.	Descrizione	Cod. Bilancio	Accertato a residui
Num.	Data	Causale dell'Operazione	Atto	RESIDUI
1007	0	0	1010116001	82,71
1	08-01-19	ADDITIONALE COMUNALE IRPEF ANNO 2019	0	896,64
<b>TOTALE RESIDUI ANNO 2019</b>				<b>896,64</b>
<b>TOTALE CAPITOLO</b>				<b>896,64</b>

Capitolo	Artic.	Descrizione	Cod. Bilancio	Accertato a residui
Num.	Data	Causale dell'Operazione	Atto	RESIDUI
1022	0	TASSA PER L'OCCUPAZIONE DI SPAZII AREE PUBBLICHE (PERMANENTE)	1010152001	1.448,48
43	05-03-12	TOSAP ANNO 2012	0	20,66
42	07-05-13	TOSAP ANNO 2013	0	20,66
<b>TOTALE RESIDUI ANNO 2012</b>				<b>20,66</b>
<b>TOTALE RESIDUI ANNO 2013</b>				<b>20,66</b>

Capitolo	Artic.	Descrizione	Cod. Bilancio	Accertato a residui
Num.	Data	Causale dell'Operazione	Atto	RESIDUI
39	01-04-14	TOSAP 2014	0	20,66
48	01-04-14	TOSAP MERCATO SETTIMANALE ANNO 2014	0	70,00
<b>TOTALE RESIDUI ANNO 2014</b>				<b>90,66</b>
67	01-08-16	TOSAP MERCATO INFRILE ANNO 2016	0	145,00
73	01-08-16	TOSAP MERCATO INFRILE ANNO 2016	0	72,50
<b>TOTALE RESIDUI ANNO 2016</b>				<b>217,50</b>

Capitolo	Artic.	Descrizione	Cod. Bilancio	Accertato a residui
Num.	Data	Causale dell'Operazione	Atto	RESIDUI
58	05-07-17	TOSAP MERCATO INFRILE ANNO 2017	0	145,00
61	05-07-17	TOSAP MERCATO INFRILE ANNO 2017	0	145,00
69	05-07-17	TOSAP MERCATO INFRILE ANNO 2017	0	109,00
70	05-07-17	TOSAP MERCATO INFRILE ANNO 2017	0	109,00
<b>TOTALE RESIDUI ANNO 2017</b>				<b>508,00</b>

Capitolo	Artic.	Descrizione	Cod. Bilancio	Accertato a residui
Num.	Data	Causale dell'Operazione	Atto	RESIDUI
46	09-05-19	TOSAP ANNO 2019	0	31,00
49	09-05-19	TOSAP ANNO 2019	0	41,00

**GESTIONE DELLE ENTRATE - ELENCO DELLE OPERAZIONI A RESIDUO AL TERMINE DELL'ANNO 2019**

(Data di stampa 28-05-2020)

Pag. 5

50	09-05-19		TOSAP ANNO 2019	0				587,00
52	09-05-19		TOSAP MERCATO INFR. LE ANNO 2019	0				145,00
56	09-05-19		TOSAP MERCATO INFR. LE ANNO 2019	0				109,00
57	09-05-19		TOSAP MERCATO INFR. LE ANNO 2019	0				96,00
58	09-05-19		TOSAP MERCATO INFR. LE ANNO 2019	0				127,00
59	09-05-19		TOSAP MERCATO INFR. LE ANNO 2019	0				127,00
<b>TOTALE RESIDUI ANNO 2019</b>								<b>1.263,00</b>
<b>TOTALE CAPITOLO</b>								<b>2.120,48</b>

Capitolo	Artic.	Descrizione		Cod. Bilancio	Accertato a residui		
1025	0	TASSA PER LO SMALTIMENTO DEI RIFIUTI SOLIDI URBANI SPECIALI		1010151001	27.291,03		
Num.	T.	Causale dell'Operazione		Atto	T.	Data	
270	31-12-98	RUOLO T.S.R.S.U.I. ANNO 1998 n.3101		9999	AL	31-12-98	
<b>TOTALE RESIDUI ANNO 1998</b>							
273	30-09-99	RUOLO T.S.R.S.U. SUPPLETIVO ANNO 1997-N.3102		999	AL	20-02-99	
277	15-10-99	RUOLO TASSA RIFIUTI SUPPL 1998 TRIB.434 N.8102 EM.99/56		8	DF	10-09-99	
<b>TOTALE RESIDUI ANNO 1999</b>							
408	15-12-04	RUOLO N.2005/3006 TARSU 2004		6	DF	12-03-05	
<b>TOTALE RESIDUI ANNO 2004</b>							
<b>TOTALE CAPITOLO</b>							
<b>27.096,82</b>							

Capitolo	Artic.	Descrizione		Cod. Bilancio	Accertato a residui		
1145	0	TARES		1010161001	97.221,19		
Num.	T.	Causale dell'Operazione		Atto	T.	Data	
78	02-08-13	Rate accounto TARES anno 2013 comprensiva addizionale provinciale		17	DF	12-06-13	
114	02-12-13	RUOLO rata saldo TARES anno 2013 comprensiva addizionale provinciale		4	DF	28-01-14	
<b>TOTALE RESIDUI ANNO 2013</b>							
<b>TOTALE CAPITOLO</b>							
<b>84.839,35</b>							

Capitolo	Artic.	Descrizione		Cod. Bilancio	Accertato a residui		
1147	0	TARI		1010161001	643.616,75		
Num.	T.	Causale dell'Operazione		Atto	T.	Data	
116	22-12-14	CUAS 1022496028 RUOLO TARI 2014		4	DF	03-03-15	
<b>TOTALE RESIDUI ANNO 2014</b>							
<b>66.562,28</b>							

**GESTIONE DELLE ENTRATE - ELENCO DELLE OPERAZIONI A RESIDUO AL TERMINE DELL'ANNO 2019**  
(Data di stampa 28-05-2020)

98	13-10-15	CUAS 1022496028 RUOLO TARI ANNO 2015	25	DF	07-09-15	164.682,00
<b>TOTALE RESIDUI ANNO 2015</b>						<b>164.682,00</b>
59	21-07-16	CUAS 1022496028 RUOLO TARI ANNO 2016	12	DF	08-07-16	171.575,00
<b>TOTALE RESIDUI ANNO 2016</b>						<b>171.575,00</b>
84	11-09-17	CUAS 1022496028 RUOLO TARI ANNO 2017	31	DF	08-09-17	194.060,47
<b>TOTALE RESIDUI ANNO 2017</b>						<b>194.060,47</b>
<b>TOTALE CAPITOLO</b>						<b>596.879,75</b>

Capitolo	Artic.	Descrizione	Cod.Bilancio		Accertato a residui	
1148	0	TARI	1010151001		292.654,00	
Num.	Data	T.	Atto	T.	Data	RESIDUO
78	18-07-18		21	DF	17-07-18	193.448,00
<b>TOTALE RESIDUI ANNO 2018</b>						<b>193.448,00</b>
70	27-06-19	RUOLO TARI ANNO 2019	11	DF	26-06-19	248.692,00
<b>TOTALE RESIDUI ANNO 2019</b>						<b>248.692,00</b>
<b>TOTALE CAPITOLO</b>						<b>442.140,00</b>

<b>TOTALE 3o LIVELLO</b>	<b>1</b>				<b>RESIDUO</b>
<b>TOTALE 2o LIVELLO</b>	<b>1</b>				<b>1.471.163,38</b>
<b>TOTALE TITOLO</b>	<b>1</b>				<b>1.471.163,38</b>

<b>TITOLO</b>	<b>2</b>	<b>Trasferimenti correnti</b>
<b>2o Livello</b>	<b>1</b>	<b>Trasferimenti correnti</b>
<b>3o Livello</b>	<b>1</b>	<b>Trasferimenti correnti da Amministrazioni pubbliche</b>

Capitolo	Artic.	Descrizione	Cod.Bilancio		Accertato a residui	
2003	18	Altri contributi generali dello Stato	2010101001		62,30	
Num.	Data	T.	Atto	T.	Data	RESIDUO
89	24-10-18		202	DF	18-10-18	23,10
<b>Causale dell'Operazione</b>						
RIVERSAMENTO PER RILASCIO C.I.E. 01/15 SETT. 2018 - 16/30 SETT. 2018						
90	24-10-18		209	DF	23-10-18	7,70
RIVERSAMENTO PER RILASCIO C.I.E. 01/15 OTT. 2018						
95	09-11-18		222	DF	09-11-18	7,70
RIVERSAMENTO PER RILASCIO C.I.E. 16/31 OTT. 2018						
110	11-12-18		274	DF	11-12-18	7,70
RIVERSAMENTO PER RILASCIO C.I.E. dal 01 al 15 nov 2018						
111	11-12-18		275	DF	11-12-18	5,60
RIVERSAMENTO PER RILASCIO C.I.E. dal 16 al 30 nov 2018						
113	19-12-18		304	DF	18-12-18	8,40
RIVERSAMENTO PER RILASCIO C.I.E. 01/15 D.C. 2018						



**GESTIONE DELLE ENTRATE - ELENCO DELLE OPERAZIONI A RESIDUO AL TERMINE DELL'ANNO 2019**

(Data di stampa 28-05-2020)

Num.	Data	T.	Causale dell'Operazione	Atto	T.	Data	RESIDUO
134	13-12-19		CONTRIBUTO BIBLIOTECA	301	DF	20-12-19	600,00
<b>TOTALE RESIDUI ANNO 2019</b>							<b>600,00</b>
<b>TOTALE CAPITOLO</b>							<b>600,00</b>
<b>Capitolo</b>	<b>Artic.</b>	<b>Descrizione</b>	<b>Cod.Bilancio</b>				<b>Accertato a residui</b>
2065	1	Assegnazione fondi a sostegno autonomie locali (funzioni amministrative e sociali)	2010102001				210.098,74
<b>Num.</b>	<b>Data</b>	<b>T.</b>	<b>Causale dell'Operazione</b>	<b>Atto</b>	<b>T.</b>	<b>Data</b>	<b>RESIDUO</b>
124	10-12-19		FONDO REGIONALE PARTE CORRENTE - V TRIMESTRALITA 2019	0			178.059,19
<b>TOTALE RESIDUI ANNO 2019</b>							<b>178.059,19</b>
<b>TOTALE CAPITOLO</b>							<b>178.059,19</b>
<b>Capitolo</b>	<b>Artic.</b>	<b>Descrizione</b>	<b>Cod.Bilancio</b>				<b>Accertato a residui</b>
2065	5	ASSEGNAZIONE FONDO AUTONOMIE QUOTA INVESTIMENTI DESTINATA A COPERTURA DELLA QUOTA CAPITALE DEI MUTUI	2010102001				0,00
<b>Num.</b>	<b>Data</b>	<b>T.</b>	<b>Causale dell'Operazione</b>	<b>Atto</b>	<b>T.</b>	<b>Data</b>	<b>RESIDUO</b>
120	02-12-19		FONDO REGIONALE INVESTIMENTI ANNO 2019-D.A. N.498 DEL 29/11/2019	0			78.308,26
<b>TOTALE RESIDUI ANNO 2019</b>							<b>78.308,26</b>
<b>TOTALE CAPITOLO</b>							<b>78.308,26</b>
<b>Capitolo</b>	<b>Artic.</b>	<b>Descrizione</b>	<b>Cod.Bilancio</b>				<b>Accertato a residui</b>
2082	0	ASSEGNAZIONE SOMME PER P.A.E.S. - PATTO DEI SINDACI - DDG N.413 DEL 04/10/2013-CAP.1551 USCITA	2010102001				2.590,04
<b>Num.</b>	<b>Data</b>	<b>T.</b>	<b>Causale dell'Operazione</b>	<b>Atto</b>	<b>T.</b>	<b>Data</b>	<b>RESIDUO</b>
105	21-10-14		D.D.G. N. 413 DEL 04/10/2013-P.A.E.S.	0			2.590,04
<b>TOTALE RESIDUI ANNO 2017</b>							<b>2.590,04</b>
<b>TOTALE CAPITOLO</b>							<b>2.590,04</b>
<b>Capitolo</b>	<b>Artic.</b>	<b>Descrizione</b>	<b>Cod.Bilancio</b>				<b>Accertato a residui</b>
2250	0	CONTRIBUTO REGIONALE PROMOZIONE TURISTICA E VALORIZZAZIONE DEL TERRITORIO MONTANO (CAP.2250 USCITE)	2010102001				0,00
<b>Num.</b>	<b>Data</b>	<b>T.</b>	<b>Causale dell'Operazione</b>	<b>Atto</b>	<b>T.</b>	<b>Data</b>	<b>RESIDUO</b>
138	20-12-19		contributo festa della nocciola	304	DF	20-12-19	4.996,32
<b>TOTALE RESIDUI ANNO 2019</b>							<b>4.996,32</b>
<b>TOTALE CAPITOLO</b>							<b>4.996,32</b>
<b>TOTALE 3o LIVELLO</b>							<b>RESIDUO</b>
<b>TOTALE 2o LIVELLO</b>							<b>289.752,67</b>
<b>TOTALE TITOLO</b>							<b>289.752,67</b>
<b>TOTALE 2o LIVELLO</b>							<b>289.752,67</b>
<b>TOTALE 3o LIVELLO</b>							<b>289.752,67</b>
<b>TITOLO</b>	<b>3</b>	<b>Entrate extratributarie</b>					
<b>2o Livello</b>	<b>1</b>	<b>Vendita di beni e servizi e proventi derivanti dalla gestione dei beni</b>					
<b>3o Livello</b>	<b>2</b>	<b>Entrate dalla vendita e dall'erogazione di servizi</b>					
<b>Capitolo</b>	<b>Artic.</b>	<b>Descrizione</b>	<b>Cod.Bilancio</b>				<b>Accertato a residui</b>
1030	0	Tariffa servizio raccolta e smaltimento rifiuti	3010201999				124.341,45

**GESTIONE DELLE ENTRATE - ELENCO DELLE OPERAZIONI A RESIDUO AL TERMINE DELL'ANNO 2019**  
( Data di stampa 28-05-2020 )

Num.	Data	T.	Causale dell'Operazione	Atto	T.	Data	RESIDUO
129	06-12-11	0	TARIFFA IGIENE AMBIENTALE (T.I.A.) RUOLO ANNO 2011	12	DF	09-07-12	62.753,55
			<b>TOTALE RESIDUI ANNO 2011</b>	15	DF	15-05-13	62.753,55
111	21-11-12		Ruolo TIA anno 2012				55.609,97
			<b>TOTALE RESIDUI ANNO 2012</b>				55.609,97
			<b>TOTALE CAPITOLO</b>				118.363,52

Capitolo	Artic.	Descrizione	Cod.Bilancio	Accertato a residui		
1045	0	Tariffa servizio fognatura	3010201999	45.824,61		
		<b>Causale dell'Operazione</b>		<b>RESIDUO</b>		
292	31-12-99	TARIFFA FOGNATURA RUOLO 1999	176	DF	15-06-00	254,61
		<b>TOTALE RESIDUI ANNO 1999</b>	40	DF	29-10-01	254,61
332	31-12-00	CANONI FOGNATURA RUOLO 2000				248,11
		<b>TOTALE RESIDUI ANNO 2000</b>	55	DF	15-11-02	345,38
425	31-12-01	RUOLO FOGNATURA ANNO 2001				345,38
		<b>TOTALE RESIDUI ANNO 2001</b>	55	DF	15-11-03	335,11
446	18-09-02	RUOLO FOGNATURA ANNO 2002				335,11
		<b>TOTALE RESIDUI ANNO 2002</b>	31	DF	30-09-05	648,83
415	31-12-03	RUOLO FOGNATURA ANNO 2003				648,83
		<b>TOTALE RESIDUI ANNO 2003</b>	6	DF	28-03-06	629,69
419	31-12-04	RUOLO FOGNATURA ANNO 2004				629,69
		<b>TOTALE RESIDUI ANNO 2004</b>	99999	DF	31-12-05	656,90
459	31-12-05	RUOLO FOGNATURA ANNO 2005				656,90
		<b>TOTALE RESIDUI ANNO 2005</b>	99999	AL	21-12-06	662,25
480	21-12-06	RUOLO FOGNATURA ANNO 2006				662,25
		<b>TOTALE RESIDUI ANNO 2006</b>	48	DF	21-11-08	1.166,24
448	21-08-07	RUOLO FOGNATURA ANNO 2007				1.166,24
		<b>TOTALE RESIDUI ANNO 2007</b>	999	AL	18-09-08	1.340,51
453	18-09-08	RUOLO FOGNATURA ANNO 2008				1.340,51
		<b>TOTALE RESIDUI ANNO 2008</b>	7	DF	06-05-11	1.501,65
118	31-12-09	ruolo fognatura anno 2009				1.501,65
		<b>TOTALE RESIDUI ANNO 2009</b>				1.501,65

**GESTIONE DELLE ENTRATE - ELENCO DELLE OPERAZIONI A RESIDUO AL TERMINE DELL'ANNO 2019**  
(Data di stampa 28-05-2020)

120	14-12-10	Ruolo fognatura anno 2010	38	DF	05-12-11	929,10
<b>TOTALE RESIDUI ANNO 2010</b>						<b>929,10</b>
114	11-11-11	RUOLO FOGNATURA ANNO 2011	41	DF	06-11-13	1.536,64
<b>TOTALE RESIDUI ANNO 2011</b>						<b>1.536,64</b>
112	21-11-12	Ruolo tariffa fognatura 2012	44	DF	27-11-13	1.933,39
<b>TOTALE RESIDUI ANNO 2012</b>						<b>1.933,39</b>
105	07-11-13	RUOLO FOGNATURA ANNO 2013	35	DF	26-11-14	1.959,19
96	13-10-15	RUOLO ACCONTO FOGNATURA 2015	27	DF	29-09-15	2.063,61
138	31-12-14	RUOLO FOGNATURA 2014	26	DF	15-09-15	2.253,69
<b>TOTALE RESIDUI ANNO 2015</b>						<b>4.317,30</b>
91	18-10-16	RUOLO CANONI FOGNATURA SALDO ANNO 2015	26	DF	18-10-16	2.638,83
96	27-10-16	CUAS 65726135 RUOLO FOGNATURA ACCONTO ANNO 2016	28	DF	27-10-16	1.683,51
<b>TOTALE RESIDUI ANNO 2016</b>						<b>4.322,34</b>
107	20-11-17	CUAS 65726135 RUOLO A SALDO TARIFFE SERVIZIO IDRICO INTEGRATO ANNO 2016-FOGNAJURA	42	DF	17-11-17	4.640,83
118	30-11-17	cuas 65726135 Ruolo fognatura acconto anno 2017	48	DF	29-11-17	1.728,06
<b>TOTALE RESIDUI ANNO 2017</b>						<b>6.368,89</b>
86	10-10-18	RUOLO A SALDO CANONI FOGNATURA ANNO 2017	34	DF	09-10-18	4.293,40
98	09-11-18	RUOLO CANONI FOGNATURA ACCONTO ANNO 2018	42	DF	09-11-18	5.265,34
<b>TOTALE RESIDUI ANNO 2018</b>						<b>9.558,74</b>
94	24-09-19	RUOLO TARIFFE FOGNATURA SALDO ANNO 2018	29	DF	20-09-19	2.300,76
117	27-11-19	ruolo fognatura acconto 2019	48	DF	26-11-19	4.765,99
<b>TOTALE RESIDUI ANNO 2019</b>						<b>7.066,75</b>
<b>TOTALE CAPITOLO</b>						<b>45.781,62</b>
<b>Capitolo</b>	<b>Artic.</b>	<b>Descrizione</b>	<b>Cod.Bilancio</b>	<b>Accertato a residui</b>		
1046	0	Tariffa servizio depurazione	3010201999	52.152,57		
<b>Num.</b>	<b>Data</b>	<b>Causale dell'Operazione</b>	<b>Atto</b>	<b>T.</b>	<b>Data</b>	<b>RESIDUO</b>
293	31-12-99	TARIFFA DEPURAZIONE RUOLO 1999	176	DF	15-06-00	748,77
<b>TOTALE RESIDUI ANNO 1999</b>						<b>748,77</b>

GESTIONE DELLE ENTRATE - ELENCO DELLE OPERAZIONI A RESIDUO AL TERMINE DELL'ANNO 2019

Pag. 11

(Data di stampa 28-05-2020)

333	31-12-00	CANONI DEPURAZIONE RUOLO 2000	40	DF	29-10-01	714,10
		TOTALE RESIDUI ANNO 2000				714,10
426	31-12-01	RUOLO DEPURAZIONE ANNO 2001	55	DF	15-11-02	1.011,87
		TOTALE RESIDUI ANNO 2001				1.011,87
447	18-09-02	RUOLO DEPURAZIONE ANNO 2002	55	DF	15-11-03	1.098,88
		TOTALE RESIDUI ANNO 2002				1.098,88
416	31-12-03	RUOLO DEPURAZIONE ANNO 2003	31	DF	30-09-05	188,66
		TOTALE RESIDUI ANNO 2003				188,66
420	31-12-04	RUOLO DEPURAZIONE ANNO 2004	6	DF	28-03-06	1.126,77
		TOTALE RESIDUI ANNO 2004				1.126,77
460	31-12-05	RUOLO DEPURAZIONE ANNO 2005	29	DF	18-12-06	1.075,86
		TOTALE RESIDUI ANNO 2005				1.075,86
481	21-12-06	RUOLO DEPURAZIONE ANNO 2006	99999	AL	21-12-06	3.627,58
		TOTALE RESIDUI ANNO 2006				3.627,58
449	21-08-07	RUOLO DEPURAZIONE ANNO 2007	48	DF	21-11-08	3.434,24
		TOTALE RESIDUI ANNO 2007				3.434,24
454	18-09-08	CANONI DEPURAZIONE RUOLO 2008	999	AL	18-09-08	2.718,50
		TOTALE RESIDUI ANNO 2008				2.718,50
119	31-12-09	ruolo depurazione anno 2009	7	DF	06-05-11	2.807,95
		TOTALE RESIDUI ANNO 2009				2.807,95
121	14-12-10	Ruolo depurazione anno 2010	38	DF	05-12-11	1.751,28
		TOTALE RESIDUI ANNO 2010				1.751,28
115	11-11-11	RUOLO DEPURAZIONE ANNO 2011	41	DF	06-11-13	1.232,81
		TOTALE RESIDUI ANNO 2011				1.232,81
113	21-11-12	Ruolo tariffa depurazione anno 2012	44	DF	27-11-13	2.281,17
		TOTALE RESIDUI ANNO 2012				2.281,17
106	07-11-13	RUOLO DEPURAZIONE ANNO 2013	35	DF	26-11-14	191,19
		TOTALE RESIDUI ANNO 2013				191,19
97	13-10-15	RUOLO ACCONTO DEPURAZIONE 2015	27	DF	29-09-15	1.849,43

**GESTIONE DELLE ENTRATE - ELENCO DELLE OPERAZIONI A RESIDUO AL TERMINE DELL'ANNO 2019**

(Data di stampa 28-05-2020)

139	31-12-14	RUOLO DEPURAZIONE 2014	26	DF	15-09-15	1.379,90
<b>TOTALE RESIDUI ANNO 2015</b>						
92	18-10-16	RUOLO CANONI DEPURAZIONE SALDO ANNO 2015	26	DF	18-10-16	3.229,33
97	27-10-16	CUAS 65726135 RUOLO DEPURAZIONE ACCONTO ANNO 2016	28	DF	27-10-16	1.463,27
<b>TOTALE RESIDUI ANNO 2016</b>						
108	20-11-17	CUAS 65726135 RUOLO A SALDO TARIFFE SERVIZIO IDRICO INTEGRATO ANNO 2016-DEPURAZIONE	42	DF	17-11-17	2.432,89
119	30-11-17	cuas 65726135 Ruolo depurazione acconto anno 2017	48	DF	29-11-17	4.929,22
<b>TOTALE RESIDUI ANNO 2017</b>						
87	10-10-18	RUOLO A SALDO CANONI DEPURAZIONE ANNO 2017	34	DF	09-10-18	6.357,79
99	09-11-18	RUOLO CANONI DEPURAZIONE ACCONTO ANNO 2018	42	DF	09-11-18	3.985,77
<b>TOTALE RESIDUI ANNO 2018</b>						
95	24-09-19	RUOLO TARIFFE DEPURAZIONE SALDO ANNO 2018	29	DF	20-09-19	9.076,10
118	27-11-19	ruolo depurazione acconto 2019	48	DF	26-11-19	1.820,50
<b>TOTALE RESIDUI ANNO 2019</b>						
<b>TOTALE CAPITOLO</b>						
						4.960,75
						50.066,49

Capitolo	Artic.	Descrizione	Cod.Bilancio	Accertato a residui
1747	0	Incremento tariffe fognature e depurazione - Ordinanza Commissario Delegato 15/16 del 16.01.2004 (Cap. 1747/Uscite)	3010201999	9.632,82
<b>Causale dell'Operazione</b>				
385	03-04-06	INCREMENTO TARIFFA FOGNATURA E DEPURAZIONE RUOLO 2004	Atto T. Data	RESIDUO
508	18-12-06	INCREMENTO TARIFFA FOGNATURA E DEPURAZIONE RUOLO ANNO 2005	6 DF 28-03-06	8.692,64
<b>TOTALE RESIDUI ANNO 2006</b>				
392	15-02-08	INCREMENTO TARIFFA FOGNATURA E DEPURAZIONE RUOLO ANNO 2006	29 DF 31-12-06	443,54
<b>TOTALE RESIDUI ANNO 2008</b>				
<b>TOTALE CAPITOLO</b>				
				9.136,18
				379,52
				379,52
				9.515,70

Capitolo	Artic.	Descrizione	Cod.Bilancio	Accertato a residui
3001	1	DIRITTI SEGRETERIA D.L. 23392	3010201032	20,64
<b>Causale dell'Operazione</b>				
139	31-12-19	BOLLETTE ECONOMATO DIC 2019	Atto T. Data	RESIDUO
<b>TOTALE RESIDUI ANNO 2019</b>				
<b>TOTALE CAPITOLO</b>				
				77,46
				77,46
				77,46

Capitolo	Artic.	Descrizione	Cod.Bilancio	Accertato a residui
3004	0	DIRITTI RILASCIO CARTE D'IDENTITÀ	3010201033	346,50
<b>TOTALE RESIDUI ANNO 2019</b>				
<b>TOTALE CAPITOLO</b>				
				346,50

**GESTIONE DELLE ENTRATE - ELENCO DELLE OPERAZIONI A RESIDUO AL TERMINE DELL'ANNO 2019**

( Data di stampa 28-05-2020 )

Pag. 13

Num.	Data	T.	Causale dell'Operazione	Atto	T.	Data	RESIDUO
141	31-12-19		BOLLETTE ECONOMATO DIC.2019	0			412,50
<b>TOTALE RESIDUI ANNO 2019</b>							<b>412,50</b>
<b>TOTALE CAPITOLO</b>							<b>412,50</b>

Capitolo	Artic.	Descrizione	Cod.Bilancio	Atto	T.	Data	Accertato a residui
3011	0	PROVENTI DELL'ILLUMINAZIONE VOTIVA	3010201014				10.157,44
Num.	Data	T.	Causale dell'Operazione	Atto	T.	Data	RESIDUO
17	23-01-14		RUOLO SERVIZIO ILLUMINAZIONE VOTIVA NEL CIMITERO COMUNALE ANNO 2014	3	DF	23-01-14	287,10
<b>TOTALE RESIDUI ANNO 2014</b>							<b>287,10</b>
13	27-01-15		RUOLO ILLUMINAZIONE VOTIVA CIMITERO COMUNALE ANNO 2015	2	DF	27-01-15	32,34
<b>TOTALE RESIDUI ANNO 2015</b>							<b>32,34</b>
6	25-01-16		RUOLO ILLUMINAZIONE VOTIVA ANNO 2016	0			962,00
<b>TOTALE RESIDUI ANNO 2016</b>							<b>962,00</b>
5	26-01-17		RUOLO ILLUMINAZIONE VOTIVA ANNO 2017	2	DF	26-01-17	3.503,00
127	27-12-17		RIDETERMINAZIONE RUOLO ILLUMINAZIONE VOTIVA ANNO 2017	161	DF	22-12-17	447,00
<b>TOTALE RESIDUI ANNO 2017</b>							<b>3.950,00</b>
16	01-03-18		RUOLO ILLUMINAZIONE VOTIVA ANNO 2018	14	DF	01-03-18	4.374,00
<b>TOTALE RESIDUI ANNO 2018</b>							<b>4.374,00</b>
38	19-04-19		RUOLO GENERALE ILLUMINAZIONE VOTIVA CIMITERO COMUNALE ANNO 2019	30	DF	18-04-19	6.544,26
96	09-11-18		Cortispettivo affidamento servizio illuminazione votiva temporanea cimitero comunale 2018/2019/2020	96	DF	09-10-18	7.740,00
<b>TOTALE RESIDUI ANNO 2019</b>							<b>14.284,26</b>
<b>TOTALE CAPITOLO</b>							<b>23.889,70</b>

Capitolo	Artic.	Descrizione	Cod.Bilancio	Atto	T.	Data	Accertato a residui
3011	1	Proventi servizio illuminazione votiva anni precedenti	3010201014				9.610,45
Num.	Data	T.	Causale dell'Operazione	Atto	T.	Data	RESIDUO
141	31-12-11		PROVENTI ILLUMINAZIONE VOTIVA ANNI PRECEDENTI	0			9.610,45
<b>TOTALE RESIDUI ANNO 2011</b>							<b>9.610,45</b>
<b>TOTALE CAPITOLO</b>							<b>9.610,45</b>

Capitolo	Artic.	Descrizione	Cod.Bilancio	Atto	T.	Data	Accertato a residui
3013	0	PROVENTI SERVIZI REFEZIONE SCOLASTICA	3010201008				0,00
Num.	Data	T.	Causale dell'Operazione	Atto	T.	Data	RESIDUO
142	31-12-19		BOLLETTE ECONOMATO DIC.2019	0			2.635,50
<b>TOTALE RESIDUI ANNO 2019</b>							<b>2.635,50</b>
<b>TOTALE CAPITOLO</b>							<b>2.635,50</b>

**GESTIONE DELLE ENTRATE - ELENCO DELLE OPERAZIONI A RESIDUO AL TERMINE DELL'ANNO 2019**  
(Data di stampa 28-05-2020)

Capitolo	Artic.	Descrizione	Cod. Bilancio	Accertato a residui	
3016	0	PROVENTI DEI SERVIZI PER L'INFANZIA *ASILO NIDO*	3010201002		937,50
Num.	Data	Causale dell'Operazione	Atto	T.	Data
143	31-12-19	BOLLETTE ECONOMATO DIC.2019	0		
TOTALE RESIDUI ANNO 2019					1.240,00
TOTALE CAPITOLO					1.240,00
Capitolo	Artic.	Descrizione	Cod. Bilancio	Accertato a residui	
3032	0	PROVENTI DELL'ACQUEDOTTO COMUNALE	3010201999		426.127,65
Num.	Data	Causale dell'Operazione	Atto	T.	Data
294	31-12-99	RUOLO ACQUEDOTTO 1999	176	DF	15-06-00
334	31-12-00	RUOLO ACQUEDOTTO ANNO 2000	99999	DF	31-12-00
TOTALE RESIDUI ANNO 1999					4.079,64
427	31-12-01	RUOLO ACQUA ANNO 2001	55	DF	15-11-02
TOTALE RESIDUI ANNO 2000					2.866,25
448	18-09-02	RUOLO ACQUA ANNO 2002	55	DF	15-11-03
TOTALE RESIDUI ANNO 2001					4.010,69
421	31-12-04	CUAS 65726135 RUOLO ACQUA ANNO 2004	6	DF	28-03-06
TOTALE RESIDUI ANNO 2002					4.629,15
461	31-12-05	CUAS 65726135 RUOLO ACQUEDOTTO ANNO 2005	29	DF	18-12-06
TOTALE RESIDUI ANNO 2004					2.902,68
482	21-12-06	CUAS 65726135 RUOLO ACQUEDOTTO ANNO 2006	99999	AL	21-12-06
TOTALE RESIDUI ANNO 2005					3.594,79
447	21-08-07	CUAS 65726135 RUOLO ACQUEDOTTO ANNO 2007	48	DF	21-11-08
TOTALE RESIDUI ANNO 2006					10.503,28
455	18-09-08	CUAS 65726135 RUOLO ACQUA ANNO 2008	999	AL	18-09-08
TOTALE RESIDUI ANNO 2007					15.624,25
117	31-12-09	CUAS 65726135 ruolo acquedotto anno 2009	7	DF	06-05-11
TOTALE RESIDUI ANNO 2008					17.686,78
122	14-12-10	CUAS 65726135 Ruolo acquedotto anno 2010	39	DF	05-12-11
TOTALE RESIDUI ANNO 2009					20.635,24
113	11-11-11	CUAS 65726135 RUOLO ACQUEDOTTO ANNO 2011	41	DF	06-11-13
TOTALE RESIDUI ANNO 2010					15.041,30
TOTALE RESIDUI ANNO 2011					25.312,00

**GESTIONE DELLE ENTRATE - ELENCO DELLE OPERAZIONI A RESIDUO AL TERMINE DELL'ANNO 2019**  
( Data di stampa 28-05-2020 )

118	21-11-12	CUAS 65726135 Ruolo canoni acquedotto anno 2012	44	DF	27-11-13	26.940,51
TOTALE RESIDUI ANNO 2012						26.940,51
107	07-11-13	CUAS 65726135 RUOLO ACQUA ANNO 2013	35	DF	26-11-14	23.355,72
TOTALE RESIDUI ANNO 2013						23.355,72
95	13-10-15	CUAS 65726135 RUOLO ACCONTO ACQUA 2015	27	DF	29-09-15	15.105,02
137	31-12-14	CUAS 65726135 RUOLO ACQUA 2014	26	DF	15-09-15	26.889,45
TOTALE RESIDUI ANNO 2015						41.994,47
90	18-10-16	CUAS 65726135 RUOLO CANONI ACQUA SALDO ANNO 2015	26	DF	18-10-20	21.570,10
95	27-10-16	CUAS 65726135 RUOLO ACQUEDOTTO ACCONTO ANNO 2016	28	DF	27-10-16	18.748,07
TOTALE RESIDUI ANNO 2016						40.318,17
106	20-11-17	CUAS 65726135 RUOLO A SALDO TARIFFE SERVIZIO IDRICO INTEGRATO ANNO 2016	42	DF	17-11-17	15.307,85
117	30-11-17	cuas 65726135 Ruolo acquedotto acconto anno 2017	48	DF	29-11-17	18.384,12
TOTALE RESIDUI ANNO 2017						33.691,97
85	10-10-18	RUOLO A SALDO CANONI ACQUEDOTTO ANNO 2017	34	DF	09-10-18	10.332,73
97	09-11-18	RUOLO CANONI ACQUEDOTTO ACCONTO ANNO 2018	42	DF	09-11-18	36.696,65
TOTALE RESIDUI ANNO 2018						47.029,38
93	24-09-19	RUOLO TARIFFE ACQUEDOTTO SALDO ANNO 2018	29	DF	20-09-19	40.246,87
116	27-11-19	ruolo acqua acconto 2019	48	DF	26-11-19	54.416,86
TOTALE RESIDUI ANNO 2019						94.663,73
TOTALE CAPITOLO						434.880,00

Capitolo	Artic.	Descrizione	Cod.Bilancio	Accertato a residui		
3032	1	CANONI ALLACCIO RETE IDRICA COMUNALE	3010201999	0,00		
Num.	Data	T.	Atto	T.	Data	RESIDUO
144	31-12-19		0			92,97
TOTALE RESIDUI ANNO 2019						92,97
TOTALE CAPITOLO						92,97

<b>TOTALE 3o LIVELLO</b>	<b>2</b>	<b>RESIDUO</b>	<b>696.565,91</b>
--------------------------	----------	----------------	-------------------

<b>Titolo</b>	<b>3</b>	<b>Entrate extratributarie</b>
<b>2o Livello</b>	<b>1</b>	<b>Vendita di beni e servizi e proventi derivanti dalla gestione dei beni</b>
<b>3o Livello</b>	<b>3</b>	<b>Proventi derivanti dalla gestione dei beni</b>

**GESTIONE DELLE ENTRATE - ELENCO DELLE OPERAZIONI A RESIDUO AL TERMINE DELL'ANNO 2019**  
(Data di stampa 28-05-2020)

Capitolo	Artic.	Descrizione		Cod.Bilancio		Accertato a residui	
3063	0	FITTI REALI DI FABBRICATI		3010302001		14.476,52	
Num.	Data	T.	Causale dell'Operazione	Atto	T.	Data	RESIDUO
367	22-01-08		FITTO CASA POPOLARE CARMINE ANNO 2008	78	GM	28-03-02	77,47
			<b>TOTALE RESIDUI ANNO 2008</b>				<b>77,47</b>
14	27-01-09		FITTO CASA POPOLARE CARMINE ANNO 2009	79	GM	28-03-02	929,62
			<b>TOTALE RESIDUI ANNO 2009</b>				<b>929,62</b>
12	18-01-10		FITTO CASA POPOLARE ANNO 2010	79	GM	28-03-02	929,62
			<b>TOTALE RESIDUI ANNO 2010</b>				<b>929,62</b>
18	26-01-11		FITTO CASA POPOLARE CARMINE ANNO 2011	79	GM	28-03-02	929,62
			<b>TOTALE RESIDUI ANNO 2011</b>				<b>929,62</b>
14	17-01-12		FITTO CASA POPOLARE CARMINE 2012	79	GM	28-03-02	929,62
			<b>TOTALE RESIDUI ANNO 2012</b>				<b>929,62</b>
36	07-05-13		Fitto casa popolare Carmine 2013	79	GM	28-03-02	929,62
			<b>TOTALE RESIDUI ANNO 2013</b>				<b>929,62</b>
6	17-01-14		FITTO CASA POPOLARE 2014	79	GM	28-03-02	929,64
			<b>TOTALE RESIDUI ANNO 2014</b>				<b>929,64</b>
6	27-01-15		FITTO CASA POPOLARE ANNO 2015	79	DF	28-03-02	929,62
			<b>TOTALE RESIDUI ANNO 2015</b>				<b>929,62</b>
60	25-07-16		FITTO CASA POPOLARE CARMINE ANNO 2016	79	GM	28-03-02	929,62
			<b>TOTALE RESIDUI ANNO 2016</b>				<b>929,62</b>
14	08-02-17		FITTO CASA POPOLARE ANNO 2017	79	GM	28-03-02	929,62
15	08-02-17		FITTO CASA POPOLARE ANNO 2017	79	GM	28-03-02	309,84
			<b>TOTALE RESIDUI ANNO 2017</b>				<b>1.239,46</b>
29	22-03-18		FITTO CASA POPOLARE CARMINE ANNO 2018	79	GM	28-03-02	929,62
30	22-03-18		FITTO CASA POPOLARE CARMINE ANNO 2018	79	GM	28-03-02	309,64
			<b>TOTALE RESIDUI ANNO 2018</b>				<b>1.239,26</b>
5	22-01-19		FITTO CASA POPOLARE CARMINE 2019	79	GM	28-03-02	619,76
6	22-01-19		FITTO CASA POPOLARE CARMINE 2019	79	GM	28-03-02	185,90

**GESTIONE DELLE ENTRATE - ELENCO DELLE OPERAZIONI A RESIDUO AL TERMINE DELL'ANNO 2019**  
(Data di stampa 28-05-2020)

7	22-01-19		FITTO CASA POPOLARE CARMINE 2019	79	GM	28-03-02	232,40
8	22-01-19		FITTO CASA POPOLARE CARMINE 2019	79	GM	28-03-02	185,94
9	22-01-19		FITTO CASA POPOLARE CARMINE 2019	79	GM	28-03-02	929,64
10	22-01-19		FITTO CASA POPOLARE CARMINE 2019	79	GM	28-03-02	929,62
11	22-01-19		FITTO CASA POPOLARE CARMINE 2019	79	GM	28-03-02	309,64
13	22-01-19		FITTO MERCATO COPERTO 17/07/2019-16/07/2020	79	GM	28-03-02	1.370,87
<b>TOTALE RESIDUI ANNO 2019</b>							<b>4.763,77</b>
<b>TOTALE CAPITOLO</b>							<b>14.756,94</b>

<b>TOTALE 3o LIVELLO</b>		<b>3</b>	<b>RESIDUO</b>	<b>14.756,94</b>
<b>TOTALE 2o LIVELLO</b>		<b>1</b>		<b>711.322,85</b>

Titolo		3 Entrate extratributarie	
2o Livello		2 Proventi derivanti dall'attività di controllo e repressione delle irregolarità e degli illeciti	
3o Livello		1 Entrate da amministrazioni pubbliche derivanti dall'attività di controllo e repressione delle irregolarità e degli illeciti	

Capitolo	Artic.	Descrizione		Cod. Bilancio	Accertato a residui		
3008	0	SANZIONI AMMINISTRATIVE PER VIOLAZIONE DI REGOLAMENTI COMUNALI/ORDINANZE E NORME DI LEGGE		3020101004	1.105,42		
Num.	Data	Causale dell'Operazione		Atto	T.	Data	RESIDUO
116	15-11-11	RUOLO 2011/004789 SANZIONI AMM.VE 2006/2007		6	DF	10-11-11	1.061,29
<b>TOTALE RESIDUI ANNO 2011</b>				4	DF	22-08-13	1.061,29
83	08-08-13	RUOLO SANZIONI AMM.VE E PECUNIARIE ANNO 2011 NN 2013/004292-016621		4	DF	22-08-13	44,13
<b>TOTALE RESIDUI ANNO 2013</b>							44,13
<b>TOTALE CAPITOLO</b>							1.105,42

Capitolo	Artic.	Descrizione		Cod. Bilancio	Accertato a residui		
3009	0	PROVENTI OBLAZIONE CODICE DELLA STRADA (Cap. 1928/USCIR)		3020101004	10.591,38		
Num.	Data	Causale dell'Operazione		Atto	T.	Data	RESIDUO
96	19-07-11	RUOLI SANZIONI AMM.VE C.D.S. 2007/2008/2009 NN.2011/3419-6560-15032-5079-5672-4014-2222-5156-1654-3846		4	DF	04-07-11	6.896,00
<b>TOTALE RESIDUI ANNO 2011</b>				2	DF	30-07-13	6.896,00
81	08-08-13	RUOLO SANZIONI AMM.VE C.D.S. ANNI 2009/2010/2011/2012 N.2013/004291		2	DF	30-07-13	3.581,15
<b>TOTALE RESIDUI ANNO 2013</b>							3.581,15
<b>TOTALE CAPITOLO</b>							10.477,15

**GESTIONE DELLE ENTRATE - ELENCO DELLE OPERAZIONI A RESIDUO AL TERMINE DELL'ANNO 2019**

(Data di stampa 28-05-2020)

<b>TOTALE 3o LIVELLO</b>	<b>RESIDUO</b>
1	11.582,57
<b>TOTALE 2o LIVELLO</b>	<b>RESIDUO</b>
2	11.582,57

<b>Titolo</b>	3 Entrate extratributarie
<b>2o Livello</b>	5 Rimborsi e altre entrate correnti
<b>3o Livello</b>	2 Rimborsi in entrata

Capitolo	Artic.	Descrizione	Cod. Bilancio	Accertato a residui
3140	0	Recupero retribuzioni personale comandato c/o altri Enti	3050201001	32.181,60
	T.	<b>Causale dell'Operazione</b>	Atto	<b>RESIDUO</b>
112	11-11-19	RIMBORSO PERSONALE COMANDATO 01/04-30/09/2019	0	32.330,56
<b>TOTALE RESIDUI ANNO 2019</b>				<b>32.330,56</b>
<b>TOTALE CAPITOLO</b>				<b>32.330,56</b>

Capitolo	Artic.	Descrizione	Cod. Bilancio	Accertato a residui
3140	2	Recupero retribuzioni personale N.U. comandato presso altri	3050201001	53.834,26
	T.	<b>Causale dell'Operazione</b>	Atto	<b>RESIDUO</b>
415	15-09-05	RIMBORSO EMOLUMENTI PERS.SERV. N.U. AGOSTO 2005	14424	4.363,01
416	15-09-05	INTEGRAZIONE ORARIA MONDELLO GIUSEPPE 01/04-31/12/04	13450	4.067,24
417	15-09-05	INTEGRAZIONE ORARIA MONDELLO GIUSEPPE 01/01-31/07/2005	13450	6.223,00
418	15-09-05	INTEGRAZIONE ORARIA MONDELLO GIUSEPPE AGOSTO 2005	14406	889,00
421	20-09-05	RECUPERO RETRIBUZIONI PERSONALE N.U. SETT. 2005	15706	7.499,75
422	20-09-05	INTEGRAZIONE ORARIA MONDELLO GIUSEPPE SETT. 2005	15708	889,00
429	26-10-05	rimborsio emolumenti personale distaccato ATO 2 OTT.2005	17626	7.499,75
430	26-10-05	INTEGRAZIONE ORARIA MONDELLO GIUSEPPE OTT. 2005	17627	889,00
438	23-11-05	RECUPERO EMOLUMENTI PERSONALE DISTACCATO ATO 2 NOV 2005	19579	7.499,75
439	23-11-05	RECUPERO INTEGRAZIONE ORARIA MONDELLO GIUSEPPE NOV '05	19580	889,00
451	22-12-05	RECUPERO SOMMA INTEGRAZIONE ORARIA MONDELLO GIUSEPPE DIC '05	21478	889,00
453	22-12-05	RIMBORSO EMOLUMENTI DIC. E 13MA 2005 PERSONALE DISTACCATO	21502	11.644,64

**GESTIONE DELLE ENTRATE - ELENCO DELLE OPERAZIONI A RESIDUO AL TERMINE DELL'ANNO 2019**  
(Data di stampa 28-05-2020)

Pag. 19

454	22-12-05	RIMBORSO RATEO 13/MA MAG 2005 PERSONALE DISTACCATO	21503	AL	21-12-05	592,12
<b>TOTALE RESIDUI ANNO 2016</b>						53.834,26
<b>TOTALE CAPITOLO</b>						53.834,26

<b>TOTALE 3o LIVELLO</b>	<b>RESIDUO</b>
2	86.164,82

<b>Titolo</b>	3	Entrate extratributarie
<b>2o Livello</b>	5	Rimborsi e altre entrate correnti
<b>3o Livello</b>	99	Altre entrate correnti n.a.c.

Capitolo	Artic.	Descrizione	Cod.Bilancio	Accertato a residui		
3002	0	PROVENTI PER LA CESSIONE DI CARTOGRAFIE-CAPITOLATI D'APPALTO STRUMENTI URBANISTICI E STAMPATI VARI	3059999999	3,51		
<b>Num.</b>	<b>Data</b>	<b>Causale dell'Operazione</b>	<b>Atto</b>	<b>T.</b>	<b>Data</b>	<b>RESIDUO</b>
140	31-12-19	BOLLETTE ECONOMATO DIC.2019	0			16,31
<b>TOTALE RESIDUI ANNO 2019</b>						16,31
<b>TOTALE CAPITOLO</b>						16,31

Capitolo	Artic.	Descrizione	Cod.Bilancio	Accertato a residui		
3138	0	INTROITI E RIMBORSI DIVERSI	3059999999	0,00		
<b>Num.</b>	<b>Data</b>	<b>Causale dell'Operazione</b>	<b>Atto</b>	<b>T.</b>	<b>Data</b>	<b>RESIDUO</b>
87	29-08-19	ELEZIONI EUROPEE DEL 26/05/2019 - SALDO SPESE	0			890,70
<b>TOTALE RESIDUI ANNO 2019</b>						890,70
<b>TOTALE CAPITOLO</b>						890,70

<b>TOTALE 3o LIVELLO</b>	<b>RESIDUO</b>
99	907,01
<b>TOTALE 2o LIVELLO</b>	87.071,83
<b>TOTALE TITOLO</b>	809.977,25

<b>Titolo</b>	4	Entrate in conto capitale
<b>2o Livello</b>	3	Altri trasferimenti in conto capitale
<b>3o Livello</b>	10	Altri trasferimenti in conto capitale da amministrazioni pubbliche

Capitolo	Artic.	Descrizione	Cod.Bilancio	Accertato a residui		
4040	0	RIMBORSO SPESE ANTICIPATE PER PROGETTAZIONE E RELAZIONE GEOLOGICA OPERE CONSOLIDAMENTO CENTRO ABITATO(CAP-4040-CAP-4041/IJ)	4031002001	0,00		
<b>Num.</b>	<b>Data</b>	<b>Causale dell'Operazione</b>	<b>Atto</b>	<b>T.</b>	<b>Data</b>	<b>RESIDUO</b>
108	06-11-19	RIMBORSO SPESE OPERE CONSOLIDAMENTO CENTRO ABITATO ZONA TORRE-MARGI-C T PROGETTAZIONE	206	DF	05-11-19	20.800,00
121	04-12-19	RIMBORSO SPESE OPERE CONSOLIDAMENTO CENTRO ABITATO ZONA TORRE-MARGI	243	DF	28-11-19	19.910,40
<b>TOTALE RESIDUI ANNO 2019</b>						40.710,40
<b>TOTALE CAPITOLO</b>						40.710,40

<b>Capitolo</b>	<b>Artic.</b>	<b>Descrizione</b>	<b>Cod.Bilancio</b>	<b>Accertato a residui</b>
4133	0	Contributo statale decreto Ministero Sviluppo Economico 10 lug.2019 per efficientamento energetico palazzo Municipale (cap.4133-4133.1/U)	4031001001	0,00

**GESTIONE DELLE ENTRATE - ELENCO DELLE OPERAZIONI A RESIDUO AL TERMINE DELL'ANNO 2019**  
( Data di stampa 28-05-2020 )

Num.	Data	T.	Causale dell'Operazione	Atto	T.	Data	RESIDUO
104	21-10-19		DECRETO MISE 14 MAGGIO 2019-CONTRIBUTO EFFICIENTAMENTO ENERGETICO E SVILUPPO SOSTENIBILE	206	GM	21-10-19	6.336,02
<b>TOTALE RESIDUI ANNO 2019</b>							<b>6.336,02</b>
<b>TOTALE CAPITOLO</b>							<b>6.336,02</b>

Capitolo	Artic.	Descrizione	Cod.Bilancio	Accertato a residui	
4210	0	Fondo Regionale Autonomie Locali - Quota investimenti	4031002001	0,00	
Num.	Data	T.	Causale dell'Operazione	Data	RESIDUO
119	02-12-19		FONDO REGIONALE INVESTIMENTI ANNO 2019-D.A. N.498 DEL 29/11/2019		4.822,94
<b>TOTALE RESIDUI ANNO 2019</b>					<b>4.822,94</b>
<b>TOTALE CAPITOLO</b>					<b>4.822,94</b>

<b>TOTALE 3o LIVELLO</b>	<b>10</b>	<b>RESIDUO</b>	<b>51.869,36</b>
<b>TOTALE 2o LIVELLO</b>	<b>3</b>		<b>51.869,36</b>

<b>TITOLO</b>	<b>4</b>	<b>Entrate in conto capitale</b>
<b>2o Livello</b>	<b>4</b>	<b>Entrate da alienazione di beni materiali e immateriali</b>
<b>3o Livello</b>	<b>1</b>	<b>Alienazione di beni materiali</b>

Capitolo	Artic.	Descrizione	Cod.Bilancio	Accertato a residui	
4001	0	ALIENAZIONE BENI MOBILI E ATTREZZATURE (Cap. 4001/5 - Uscita)	4040103001	66.500,00	
Num.	Data	T.	Causale dell'Operazione	Data	RESIDUO
412	06-08-05		Alienazione automezzi e attrezz. R.S.U. - ditta GESENU	09-08-05	66.500,00
<b>TOTALE RESIDUI ANNO 2005</b>					<b>66.500,00</b>
<b>TOTALE CAPITOLO</b>					<b>66.500,00</b>

<b>TOTALE 3o LIVELLO</b>	<b>1</b>	<b>RESIDUO</b>	<b>66.500,00</b>
<b>TOTALE 2o LIVELLO</b>	<b>4</b>		<b>66.500,00</b>
<b>TOTALE TITOLO</b>	<b>4</b>		<b>118.369,36</b>

<b>TITOLO</b>	<b>6</b>	<b>Accensione Prestiti</b>
<b>2o Livello</b>	<b>3</b>	<b>Accensione mutui e altri finanziamenti a medio lungo termine</b>
<b>3o Livello</b>	<b>1</b>	<b>Finanziamenti a medio lungo termine</b>

Capitolo	Artic.	Descrizione	Cod.Bilancio	Accertato a residui	
5020	1	DEVOLUZIONE MUTUO FORNITURA LAMPIONI FOTOVOLTAICI-CAP 3479 1/U	6030104003	904,00	
Num.	Data	T.	Causale dell'Operazione	Data	RESIDUO
78	28-07-17		MUTUO CDP POS. 455457300		904,00
<b>TOTALE RESIDUI ANNO 2017</b>					<b>904,00</b>
<b>TOTALE CAPITOLO</b>					<b>904,00</b>

<b>Capitolo</b>	<b>Artic.</b>	<b>Descrizione</b>	<b>Cod.Bilancio</b>	<b>Accertato a residui</b>
-----------------	---------------	--------------------	---------------------	----------------------------

**GESTIONE DELLE ENTRATE - ELENCO DELLE OPERAZIONI A RESIDUO AL TERMINE DELL'ANNO 2019**  
( Data di stampa 28-05-2020 )

Pag. 21

5064	0	Mutuo cassa Depositi e Prestiti costruzione n. 24 alloggi popolari	6030104003	625.301,63
------	---	--	------------	------------

**GESTIONE DELLE ENTRATE - ELENCO DELLE OPERAZIONI A RESIDUO AL TERMINE DELL'ANNO 2019**

(Data di stampa 28-05-2020)

Num.	Data	T.	Causale dell'Operazione	Atto	T.	Data	RESIDUO
428	31-12-04		MUTUO CASSA DD PP. COSTRUZIONE 24 ALLOGGI POPOLARI-pos. n.4361707	999	AL	31-12-04	545.661,63
<b>TOTALE RESIDUI ANNO 2004</b>							545.661,63
<b>TOTALE CAPITOLO</b>							545.661,63

Capitolo	Artic.	Descrizione	Cod.Bilancio	Accertato a residui
5087	0	Mutuo Cassa DD e PP - Lavori Via Prof. Proleta (Cap. 5087/Uschia)	6030104003	15.428,58
		<b>Causale dell'Operazione</b>		<b>RESIDUO</b>
120	18-11-11	MUTUO CASSA DD PP. LAVORI VIA PROFETA-pos. n.600214900	333 GM	14.431,65
<b>TOTALE RESIDUI ANNO 2011</b>				14.431,65
<b>TOTALE CAPITOLO</b>				14.431,65

Capitolo	Artic.	Descrizione	Cod.Bilancio	Accertato a residui
5087	1	DEVOLUZIONE MUTUO PER MANUTENZIONE STRADE INTERNE ED ESTERNE (CAP. 5087/1 USCITA)	6030104003	11.740,11
		<b>Causale dell'Operazione</b>		<b>RESIDUO</b>
83	21-08-17	MUTUO CPD POS. 600214900	0	11.740,11
<b>TOTALE RESIDUI ANNO 2017</b>				11.740,11
<b>TOTALE CAPITOLO</b>				11.740,11

Capitolo	Artic.	Descrizione	Cod.Bilancio	Accertato a residui
5089	0	Mutuo Cassa DD e PP - Lavori parcheggio Via Manganello - Via Umbra (Cap. 5089/Uschia)	6030104003	1.199,95
		<b>Causale dell'Operazione</b>		<b>RESIDUO</b>
122	18-11-11	MUTUO CDP POS. 45529400-LAVORI PARCHEGGIO VIA MANGANELLO-UMBRIA	0	1.199,95
<b>TOTALE RESIDUI ANNO 2011</b>				1.199,95
<b>TOTALE CAPITOLO</b>				1.199,95

TITOLO		RESIDUO
TOTALE 3o LIVELLO	1	573.937,34
TOTALE 2o LIVELLO	3	573.937,34
TOTALE TITOLO	6	573.937,34

Titolo	9	Entrate per conto terzi e partite di giro
2o Livello	1	Entrate per partite di giro
3o Livello	99	Altre entrate per partite di giro

Capitolo	Artic.	Descrizione	Cod.Bilancio	Accertato a residui
5006	0	RIMBORSO ANTICIPAZIONE FONDI SERVIZIO ECONOMATO (CAP. 5006/U)	9019903001	14.978,50
		<b>Causale dell'Operazione</b>		<b>RESIDUO</b>
2	08-01-19	RESTITUZIONE ANTICIPAZIONE ART.6 REGOLAMENTO ECONOMATO ANNO 2019	2 DF	12.500,00
20	14-02-19	RESTITUZIONE ANTICIPAZIONE PER SPESE DI GESTIONE AUTOMEZZI ANNO 2019	327 DF	2.350,00
66	31-05-19	RESTITUZIONE ANTICIPAZIONE PER PAGAMENTO PRESTAZIONI RESE DAL DIP. TO DI PREVENZIONE	74 DF	700,00
<b>TOTALE RESIDUI ANNO 2019</b>				15.550,00

**GESTIONE DELLE ENTRATE - ELENCO DELLE OPERAZIONI A RESIDUO AL TERMINE DELL'ANNO 2019**  
(Data di stampa 28-05-2020)

<b>TOTALE CAPITOLO</b>		15.550,00
<b>TOTALE 3o LIVELLO</b>	99	
<b>TOTALE 2o LIVELLO</b>	1	
		<b>RESIDUO</b>
		15.550,00
		15.550,00

<b>TITOLO</b>	9	Entrate per conto terzi e partite di giro
<b>2o Livello</b>	2	Entrate per conto terzi
<b>3o Livello</b>	1	Rimborsi per acquisto di beni e servizi per conto terzi

Capitolo	Artic.	Descrizione	Cod. Bilancio	Accertato a residui
3162	0	NUOVE ENTRATE DI COMPETENZA ACCANTONATE IN ATTESA DI DESTINAZIONE (CAP. 2156U)	9020102001	68.008,81
<b>Num.</b>	<b>Data</b>	<b>Causale dell'Operazione</b>	<b>Atto</b>	<b>Data</b>
364	23-04-02	CONG QUOTA AGG MAGG. E IVA FEB. MAG. 2001	20	14-03-02
<b>TOTALE RESIDUI ANNO 2002</b>				68.008,81
<b>TOTALE CAPITOLO</b>				68.008,81

Capitolo	Artic.	Descrizione	Cod. Bilancio	Accertato a residui
6005	1	Rimborso spese servizi conto terzi (CAP. 5005/USCITA')	9020102001	6.205,43
<b>Num.</b>	<b>Data</b>	<b>Causale dell'Operazione</b>	<b>Atto</b>	<b>Data</b>
473	24-12-08	RIMBORSO SOMMA PARTECIPAZIONE ERARIALE PENSIONE ISCRIZIONE N. 6038/1363 FAVAZZO UMBERTO	282	22-12-08
<b>TOTALE RESIDUI ANNO 2008</b>				6.205,43
<b>TOTALE CAPITOLO</b>				6.205,43

Capitolo	Artic.	Descrizione	Cod. Bilancio	Accertato a residui
6017	1	Rimborso spese anticipate per conto di privati-CAP. 5017 1/U	9020102001	6.683,88
<b>Num.</b>	<b>Data</b>	<b>Causale dell'Operazione</b>	<b>Atto</b>	<b>Data</b>
33	03-03-09	RECUPERO SOMMA ANTICIPATA PER DEMOLIZIONE FABBRICATO VIA S. LEONARDO VIA F. CRISPI-O.S. N. 4 DEL 22/01/09 E N. 10 DEL 04/02/09-CASTELLINO ANTONINO E MARIA PIA	39	03-03-09
34	03-03-09	RECUPERO SOMMA ANTICIPATA PER DEMOLIZIONE FABBRICATO VIA S. PIETROIA DA BRESCIA O.S. N. 5 DEL 22/01/09 E N. 9 DEL 04/02/09 COLLIORAI GIUSEPPE - AURORA E FRANCO	38	03-03-09
<b>TOTALE RESIDUI ANNO 2009</b>				6.683,88
<b>TOTALE CAPITOLO</b>				6.683,88

<b>TOTALE 3o LIVELLO</b>	1		<b>RESIDUO</b>
<b>TOTALE 2o LIVELLO</b>	2		80.898,12
<b>TOTALE TITOLO</b>	9		80.898,12
<b>TOTALE CENTRO DI RICAVO</b>		0 / 0	
<b>INESISTENTE</b>			<b>RESIDUO</b>
			3.359.648,12

<b>TOTALE GENERALE</b>	-	<b>RIEPILOGO FINALE</b>	<b>RESIDUO</b>
			3.359.648,12



**COMUNE DI SAN PIERO PATTI**

**ELENCO DEI RESIDUI DA RIPORTARE AL TERMINE DELL'ANNO**

**2019**

**USCITE**

**GESTIONE DELLE USCITE - ELENCO DELLE OPERAZIONI A RESIDUO AL TERMINE DELL'ANNO 2019**  
(Data di stampa 28-05-2020)

Centro di Costo		0 / 0 - INESISTENTE							
<b>Missione</b>									
1 Servizi istituzionali, generali e di gestione									
<b>Programma</b>									
1 Organi istituzionali									
<b>TITOLO</b>									
1 Spese correnti									
<b>Capitolo</b>	<b>Artic.</b>	<b>Descrizione</b>		<b>Cod.Bilancio</b>			<b>Impegnato a residui</b>		
1002	0	GETTONI DI PRESENZA CONSIGLIO E GIUNTA		010110302010	01		1.346,87		
<b>Num.</b>	<b>Data</b>	<b>T.</b>	<b>Causale dell'Operazione</b>	<b>Atto</b>	<b>T.</b>	<b>Data</b>	<b>RESIDUO</b>		
118	03-05-19		GETTONI PRESENZA C.C. 2019	57	DF	30-04-19	1.764,21		
<b>TOTALE RESIDUI ANNO 2019</b>							<b>1.764,21</b>		
<b>TOTALE CAPITOLO</b>							<b>1.764,21</b>		
<b>Capitolo</b>									
6130	0	I.R.A.P. Organi Istituzionali		010110201010	01		114,46		
<b>Num.</b>	<b>Data</b>	<b>T.</b>	<b>Causale dell'Operazione</b>	<b>Atto</b>	<b>T.</b>	<b>Data</b>	<b>RESIDUO</b>		
577	16-12-19		IRAP SU GETTONI PRESENZA C.C. ANNO 2019	0			149,95		
<b>TOTALE RESIDUI ANNO 2019</b>							<b>149,95</b>		
<b>TOTALE CAPITOLO</b>							<b>149,95</b>		
<b>TOTALE TITOLO</b>									
							<b>RESIDUO</b>		
							<b>1.914,16</b>		
<b>TOTALE PROGRAMMA</b>									
							<b>RESIDUO</b>		
							<b>1.914,16</b>		

**GESTIONE DELLE USCITE - ELENCO DELLE OPERAZIONI A RESIDUO AL TERMINE DELL'ANNO 2019**

(Data di stampa 28-05-2020)

Missione		1 Servizi istituzionali, generali e di gestione	
Programma		2 Segreteria generale	
Titolo		1 Spese correnti	
<b>Capitolo</b>	<b>Artic.</b>	<b>Descrizione</b>	
1022	0	ONERI PREV. CLASS. I E ASS VI OBBLIGATORI A CARICO COMUNE SERVIZI GENERALI	
<b>Num.</b>	<b>Data</b>	<b>Atto</b>	<b>T.</b>
691	30-12-19	337	DF
			30-12-19
			<b>RESIDUO</b>
			255,72
			<b>Impegnato a residui</b>
			89,85
			<b>Cod. Bilancio</b>
			010210102010
			01
			<b>TOTALE RESIDUI ANNO 2019</b>
			<b>255,72</b>
			<b>TOTALE CAPITOLO</b>
			<b>255,72</b>
<b>Capitolo</b>	<b>Artic.</b>	<b>Descrizione</b>	
1026	0	Convenzione servizio Segreteria Comunale	
<b>Num.</b>	<b>Data</b>	<b>Atto</b>	<b>T.</b>
322	04-10-19	169	DF
			04-10-19
			<b>RESIDUO</b>
			24.750,72
			<b>Impegnato a residui</b>
			24.707,26
			<b>Cod. Bilancio</b>
			010210401020
			03
			<b>TOTALE RESIDUI ANNO 2019</b>
			<b>24.750,72</b>
			<b>TOTALE CAPITOLO</b>
			<b>24.750,72</b>
<b>Capitolo</b>	<b>Artic.</b>	<b>Descrizione</b>	
1037	1	Quota diritti segreteria da versare al fondo gestito dall'Agenzia dei segretari Comunali	
<b>Num.</b>	<b>Data</b>	<b>Atto</b>	<b>T.</b>
189	04-07-19	96	DF
			04-07-19
			<b>RESIDUO</b>
			1,53
			<b>Impegnato a residui</b>
			9,91
			<b>Cod. Bilancio</b>
			010210401029
			99
			<b>TOTALE RESIDUI ANNO 2019</b>
			<b>3,15</b>
			<b>TOTALE CAPITOLO</b>
			<b>4,68</b>
			<b>4,68</b>
<b>Capitolo</b>	<b>Artic.</b>	<b>Descrizione</b>	
1038	1	Quota dei diritti di rogito spettante al Segretario Comunale	
<b>Num.</b>	<b>Data</b>	<b>Atto</b>	<b>T.</b>
690	30-12-19	337	DF
			30-12-19
			<b>RESIDUO</b>
			1.074,45
			<b>Impegnato a residui</b>
			377,55
			<b>Cod. Bilancio</b>
			010210101010
			04
			<b>TOTALE RESIDUI ANNO 2019</b>
			<b>1.074,45</b>
			<b>TOTALE CAPITOLO</b>
			<b>1.074,45</b>
<b>Capitolo</b>	<b>Artic.</b>	<b>Descrizione</b>	
1046	0	INDENNITA' E RIMBORSO SPESE REVISORE DI CONTO E DI GESTIONE	
<b>Num.</b>	<b>Data</b>	<b>Atto</b>	<b>T.</b>
528	12-12-18	288	DF
			12-12-18
			<b>RESIDUO</b>
			1.595,66
			<b>Impegnato a residui</b>
			1.966,22
			<b>Cod. Bilancio</b>
			010210302010
			01
			<b>TOTALE RESIDUI ANNO 2019</b>
			<b>563,11</b>
			<b>TOTALE CAPITOLO</b>
			<b>2.158,77</b>
			<b>2.158,77</b>

**GESTIONE DELLE USCITE - ELENCO DELLE OPERAZIONI A RESIDUO AL TERMINE DELL'ANNO 2019**  
(Data di stampa 28-05-2020)

Pag. 4

Capitolo	Artic.	Descrizione	Cod. Bilancio	Impegnato a residui
1054	0	SPESE PER IL SERVIZIO DI TESORERIA	010210302159 99	8.406,93

**GESTIONE DELLE USCITE - ELENCO DELLE OPERAZIONI A RESIDUO AL TERMINE DELL'ANNO 2019**  
(Data di stampa 28-05-2020)

Pag. 5

Num.	Data	T.	Causale dell'Operazione		Atto	T.	Data	RESIDUO
291	19-08-19		SERVIZIO TESORERIA COMUNALE 2019 - rimborsio spese		146	DF	19-08-19	1.800,00
502	10-12-18		SPESE SERVIZIO TESORERIA ANNO 2019		267	DF	10-12-18	1.657,00
<b>TOTALE RESIDUI ANNO 2019</b>								<b>3.457,00</b>
<b>TOTALE CAPITOLO</b>								<b>3.457,00</b>

Capitolo	Artic.	Descrizione		Cod.Bilancio	Impegnato a residui			
1058	0	SPESE PER LITI, ARBITRAGGI, RISARCIMENTI, ETC		010210302990 02	13.081,08			
<b>Num.</b>	<b>Data</b>	<b>T.</b>	<b>Causale dell'Operazione</b>	<b>Atto</b>	<b>T.</b>	<b>Data</b>	<b>RESIDUO</b>	
152	21-04-09		RICORSO AL TAR COOP SERVIZI SOCIALI	72	DF	21-04-09	3.609,38	
233	15-05-09		RICORSO AL GIUDICE DEL LAVORO EX ART 700 C P C DIP CASTELLINO GRAZIELLA-NOMINA DIFENSORE LEGALE	88	DF	15-05-09	1.388,00	
<b>TOTALE RESIDUI ANNO 2015</b>								<b>4.997,38</b>
122	01-04-10		ATTO DI CITAZIONE CERTO CARMELA	30	DF	30-03-10	1.500,00	
<b>TOTALE RESIDUI ANNO 2016</b>								<b>1.500,00</b>
113	27-04-17		APPELLO SENTENZA N.129/17 GIUDICE DI PACE VERTENZA MONDELLO MARIO FILIPPO	45	DF	21-04-17	1.000,00	
570	28-12-18		INCARICO LEGALE PARERE SU CORRESPONSIONE ARRETRATI DIPENDENTI COMUNALI	323	DF	28-12-18	1.903,20	
<b>TOTALE RESIDUI ANNO 2018</b>								<b>2.903,20</b>
290	19-08-19		SALDO SPESE LEGALI VERTENZA COMUNE/FORZANO CARMELO	144	DF	19-08-19	260,00	
336	16-10-19		ATTO DI APPELLO SENTENZA N.268/2018 VERTENZA MAZZEO GIUSEPPA	178	DF	16-10-19	982,39	
<b>TOTALE RESIDUI ANNO 2019</b>								<b>1.242,39</b>
<b>TOTALE CAPITOLO</b>								<b>10.642,97</b>

Capitolo	Artic.	Descrizione		Cod.Bilancio	Impegnato a residui			
1058	2	SPESE PER LITI, ARBITRAGGI, RISARCIMENTI ECC. ART.45 L.R.697		010210302990 02	4.793,19			
<b>Num.</b>	<b>Data</b>	<b>T.</b>	<b>Causale dell'Operazione</b>	<b>Atto</b>	<b>T.</b>	<b>Data</b>	<b>RESIDUO</b>	
624	31-12-15		ARBITRATO COOP SERVIZI SOCIALI-SALDO ONORARIO COLLEGIO ARBITRALE	210	DF	31-12-15	1.511,66	
<b>TOTALE RESIDUI ANNO 2015</b>								<b>1.511,66</b>
<b>TOTALE CAPITOLO</b>								<b>1.511,66</b>

Capitolo	Artic.	Descrizione		Cod.Bilancio	Impegnato a residui			
1059	0	SPESE PER ESPLETAMENTO GARE D'APPALTO E CONTRATTI		010210301020 01	284,64			
<b>Num.</b>	<b>Data</b>	<b>T.</b>	<b>Causale dell'Operazione</b>	<b>Atto</b>	<b>T.</b>	<b>Data</b>	<b>RESIDUO</b>	
458	06-12-18		costi servizi di committenza asmel e contributo anac	249	DF	04-12-18	30,00	
<b>TOTALE RESIDUI ANNO 2018</b>								<b>30,00</b>
575	13-12-19		CONTRIBUTO ANAC AFFIDAMENTO IN CONVENZIONE CASA RIPOSO VILLA MARIA	271	DF	12-12-19	450,00	

**GESTIONE DELLE USCITE - ELENCO DELLE OPERAZIONI A RESIDUO AL TERMINE DELL'ANNO 2019**  
( Data di stampa 28-05-2020 )

683	30-12-19		spese commissione aggiudicatrice e contributo anac prolungamento orario asilo nido e ampliamento periodo apertura esivo	334	DF	27-12-19	30,00
684	30-12-19		spese commissione aggiudicatrice e contributo anac prolungamento orario asilo nido e ampliamento periodo apertura esivo	334	DF	27-12-19	1.224,00
685	30-12-19		spese commissione aggiudicatrice e contributo anac prolungamento orario asilo nido e ampliamento periodo apertura esivo	334	DF	27-12-19	1.522,56
<b>TOTALE RESIDUI ANNO 2019</b>							<b>3.226,56</b>
<b>TOTALE CAPITOLO</b>							<b>3.256,56</b>

<b>Capitolo</b>	<b>Artic.</b>	<b>Descrizione</b>	<b>Cod.Bilancio</b>	<b>Impegnato a residui</b>
1110	0	Rimborso spese viaggio personale in convenzione Segreteria Comunale	010210302020 01	1.199,28
<b>Num.</b>	<b>Data</b>	<b>T.</b>	<b>Atto</b>	<b>RESIDUO</b>
321	04-10-19		168	597,89
<b>CAUSALE DELL'OPERAZIONE</b>				<b>RESIDUO</b>
SPESE VIAGGIO SEGRETARIO COMUNALE ANNO 2019				597,89
<b>TOTALE RESIDUI ANNO 2019</b>				<b>597,89</b>
<b>TOTALE CAPITOLO</b>				<b>597,89</b>

<b>Capitolo</b>	<b>Artic.</b>	<b>Descrizione</b>	<b>Cod.Bilancio</b>	<b>Impegnato a residui</b>
6050	0	CANCELLERIA, STAMPATI, MODULISTICA ECC. - serv. segreteria -	010210301020 01	150,00
<b>Num.</b>	<b>Data</b>	<b>T.</b>	<b>Atto</b>	<b>RESIDUO</b>
406	30-10-19		200	47,58
<b>CAUSALE DELL'OPERAZIONE</b>				<b>RESIDUO</b>
IMPEGNO SPESA ECONOMATO 4 TRIMESTRE 2019				47,58
<b>TOTALE RESIDUI ANNO 2019</b>				<b>47,58</b>
<b>TOTALE CAPITOLO</b>				<b>47,58</b>

<b>Capitolo</b>	<b>Artic.</b>	<b>Descrizione</b>	<b>Cod.Bilancio</b>	<b>Impegnato a residui</b>
6130	1	I.R.A.P. SEGRETERIA	010210201010 01	32,09
<b>Num.</b>	<b>Data</b>	<b>T.</b>	<b>Atto</b>	<b>RESIDUO</b>
692	30-12-19		337	91,33
<b>CAUSALE DELL'OPERAZIONE</b>				<b>RESIDUO</b>
RAP SU DIRITTI SEGRETERIA IV TRIM 2019				91,33
<b>TOTALE RESIDUI ANNO 2019</b>				<b>91,33</b>
<b>TOTALE CAPITOLO</b>				<b>91,33</b>

<b>TOTALE TITOLO</b>	<b>1</b>	<b>RESIDUO</b>	<b>47.849,33</b>
<b>TOTALE PROGRAMMA</b>	<b>2</b>	<b>RESIDUO</b>	<b>47.849,33</b>

**GESTIONE DELLE USCITE - ELENCO DELLE OPERAZIONI A RESIDUO AL TERMINE DELL'ANNO 2019**  
(Data di stampa 28-05-2020)

<b>Missione</b>	1	Servizi istituzionali, generali e di gestione
<b>Programma</b>	3	Gestione economica, finanziaria, programmazione, provveditorato
<b>TITOLO</b>	1	Spese correnti

Capitolo	Artic.	Descrizione	Cod.Bilancio	Impegnato a residui
1070	1	Rimborso personale comandato da altri enti	010310101029 99	595,25
<b>Num.</b>	<b>Data</b>	<b>T.</b>	<b>Atto</b>	<b>Data</b>
402	03-12-18		243	DF 03-12-18
				<b>RESIDUO</b>
				595,25
				<b>TOTALE RESIDUI ANNO 2018</b>
				595,25
				<b>TOTALE CAPITOLO</b>
				595,25

Capitolo	Artic.	Descrizione	Cod.Bilancio	Impegnato a residui
6050	1	CANCELLERIA, STAMPATI, MODULISTICA ECC. - serv. finanziari -	010310301020 01	0,00
<b>Num.</b>	<b>Data</b>	<b>T.</b>	<b>Atto</b>	<b>Data</b>
61	22-03-16		19	DF 22-03-16
				<b>RESIDUO</b>
				366,00
				<b>TOTALE RESIDUI ANNO 2019</b>
				366,00
				<b>TOTALE CAPITOLO</b>
				366,00

<b>TOTALE TITOLO</b>	1			<b>RESIDUO</b>
				961,25
<b>TOTALE PROGRAMMA</b>	3			<b>RESIDUO</b>
				961,25



**GESTIONE DELLE USCITE - ELENCO DELLE OPERAZIONI A RESIDUO AL TERMINE DELL'ANNO 2019**  
(Data di stampa 28-05-2020)

Pag. 9

<b>Missione</b>	1	Servizi istituzionali, generali e di gestione
<b>Programma</b>	5	Gestione dei beni demaniali e patrimoniali
<b>TITOLO</b>	1	Spese correnti

Capitolo	Artic.	Descrizione	Cod. Bilancio		Impegnato a residui		
			010510302090	08			
Num.	Data	Causale dell'Operazione		Atto	T.	Data	RESIDUO
417	30-10-19	MANUTENZIONE ORDINARIA EDIFICI COMUNALI		200	DF	30-10-19	236,32
		IMPEGNO SPESA ECONOMATO 4 TRIMESTRE 2019					236,32
<b>TOTALE RESIDUI ANNO 2019</b>							<b>236,32</b>
<b>TOTALE CAPITOLO</b>							<b>236,32</b>

Capitolo	Artic.	Descrizione	Cod. Bilancio		Impegnato a residui		
			010510302090	08			
Num.	Data	Causale dell'Operazione		Atto	T.	Data	RESIDUO
432	30-10-19	MANUTENZIONE E RIPARAZIONE ORDINARIA FABBRICATI E IMPIANTI SERVIZI GENERALI		200	DF	30-10-19	26,55
		IMPEGNO SPESA ECONOMATO 4 TRIMESTRE 2019					26,55
<b>TOTALE RESIDUI ANNO 2019</b>							<b>26,55</b>
<b>TOTALE CAPITOLO</b>							<b>26,55</b>

<b>TOTALE TITOLO</b>	1		<b>RESIDUO</b>	<b>262,87</b>
----------------------	---	--	----------------	---------------

**GESTIONE DELLE USCITE - ELENCO DELLE OPERAZIONI A RESIDUO AL TERMINE DELL'ANNO 2019**  
( Data di stampa 28-05-2020 )

Pag. 10

- Missione** 1 Servizi istituzionali, generali e di gestione  
**Programma** 5 Gestione dei beni demaniali e patrimoniali  
**Titolo** 2 Spese in conto capitale

Capitolo	Artic.	Descrizione	Cod.Bilancio		Impegnato a residui
			010520201090	01	
	8	Interventi di manutenzione edifici pubblici (avanzo fondi comunali)			0,00
		<b>Causale dell'Operazione</b>	<b>Atto</b>	<b>T.</b>	<b>Data</b>
513	26-11-19	INTERVENTI MANUTENZIONE EDIFICI PUBBLICI E RELATIVI IMPANTI	228	DF	22-11-19
515	26-11-19	RIPRISTINO CENTRALINA IMP. ANTINCENDIO CASA RIPOSO MARIA	230	DF	25-11-19
516	26-11-19	REVISIONE E SOSTITUZIONE CONTATTI MAGNETICI PORTE TAGLIAFUOCO E SOST. PULSANTI E REVISIONE ALLARME ANTICENDIO CASA RIPOSO MARIA	231	DF	25-11-19
535	29-11-19	LAVORI MANUTENZIONE IMPIANTO FOTOVOLTAICO IST. COMPRENSIVO	244	DF	29-11-19
674	30-12-19	PULITURA GRONDAIE FABBRICATO EX SCUOLA MATERNA	329	DF	27-12-19
<b>TOTALE RESIDUI ANNO 2019</b>					<b>10.017,08</b>
<b>TOTALE CAPITOLO</b>					<b>10.017,08</b>

<b>TOTALE TITOLO</b>	<b>2</b>	<b>10.017,08</b>
<b>TOTALE PROGRAMMA</b>	<b>5</b>	<b>10.279,95</b>

**GESTIONE DELLE USCITE - ELENCO DELLE OPERAZIONI A RESIDUO AL TERMINE DELL'ANNO 2019**  
( Data di stampa 28-05-2020 )

Pag. 11

<b>Missione</b>	1	Servizi istituzionali, generali e di gestione
<b>Programma</b>	6	Ufficio tecnico
<b>Titolo</b>	1	Spese correnti

Capitolo	Artic.	Descrizione	Cod.Bilancio	Impegnato a residui	
6050	3	CANCELLERIA,STAMPATI,MODULISTICA ECC. - serv. tecnico -	010610301020 01	0,00	
<b>Num.</b>	<b>Data</b>	<b>T.</b>	<b>Atto</b>	<b>Data</b>	<b>RESIDUO</b>
430	30-10-19	T.	200	DF 30-10-19	137,60
<b>TOTALE RESIDUI ANNO 2019</b>					<b>137,60</b>
<b>TOTALE CAPITOLO</b>					<b>137,60</b>

<b>TOTALE TITOLO</b>	1		<b>RESIDUO</b>	<b>137,60</b>
----------------------	---	--	----------------	---------------

**GESTIONE DELLE USCITE - ELENCO DELLE OPERAZIONI A RESIDUO AL TERMINE DELL'ANNO 2019**  
( Data di stampa 28-05-2020 )

<b>Missione</b>	1 Servizi istituzionali, generali e di gestione	
<b>Programma</b>	6 Ufficio tecnico	
<b>Titolo</b>	2 Spese in conto capitale	

Capitolo	Artic.	Descrizione	Cod.Bilancio	Impegnato a residui	
2220	0	Incarichi di progettazione perizie, collaudi, catastazioni, etc.	010620203050 01	4.564,12	
<b>Num.</b>	<b>Data</b>	<b>T.</b>	<b>Atto</b>	<b>Data</b>	<b>RESIDUO</b>
179	07-04-15		14	DF 03-04-15	375,00
<b>TOTALE RESIDUI ANNO 2018</b>					<b>375,00</b>
<b>TOTALE CAPITOLO</b>					<b>375,00</b>

Capitolo	Artic.	Descrizione	Cod.Bilancio	Impegnato a residui	
4133	0	Progettazione lavori efficientamento energetico palazzo Municipale (cap.4133/E)	010620203050 01	0,00	
<b>Num.</b>	<b>Data</b>	<b>T.</b>	<b>Atto</b>	<b>Data</b>	<b>RESIDUO</b>
355	22-10-19		184	DF 22-10-19	6.336,02
<b>TOTALE RESIDUI ANNO 2019</b>					<b>6.336,02</b>
<b>TOTALE CAPITOLO</b>					<b>6.336,02</b>

<b>TOTALE TITOLO</b>	<b>2</b>	<b>RESIDUO</b>	<b>6.711,02</b>
<b>TOTALE PROGRAMMA</b>	<b>6</b>	<b>RESIDUO</b>	<b>6.848,62</b>

**GESTIONE DELLE USCITE - ELENCO DELLE OPERAZIONI A RESIDUO AL TERMINE DELL'ANNO 2019**  
(Data di stampa 28-05-2020 )

**Missione** 1 Servizi istituzionali, generali e di gestione  
**Programma** 7 Elezioni e consultazioni popolari - Anagrafe e stato civile  
**Titolo** 1 Spese correnti

Capitolo	Artic.	Descrizione		Cod.Bilancio	Impegnato a residui	
1031	1	LAVORO STRAORDINARIO PER CONSULTAZIONI ELETTORALI A CARICO ALTRE AMMINISTRAZIONI		010710101010	327,16	
				03		
<b>Num.</b>	<b>Data</b>	<b>T.</b>	<b>Causale dell'Operazione</b>	<b>Atto</b>	<b>T.</b>	<b>Data</b>
579	17-12-19		comp. indagine multiscopo sulle famiglie anno 2019	275	DF	16-12-19
<b>TOTALE RESIDUI ANNO 2019</b>						
<b>TOTALE CAPITOLO</b>						
					<b>RESIDUO</b>	<b>185,26</b>
						<b>185,26</b>
						<b>185,26</b>

Capitolo	Artic.	Descrizione		Cod.Bilancio	Impegnato a residui	
1031	2	CONTRIBUTI PREVIDENZIALI SU STRAORDINARIO CONSULTAZIONI ELETTORALI A CARICO DI ALTRE AMMINISTRAZIONI		010710102010	81,00	
				01		
<b>Num.</b>	<b>Data</b>	<b>T.</b>	<b>Causale dell'Operazione</b>	<b>Atto</b>	<b>T.</b>	<b>Data</b>
580	17-12-19		CPDEL indagine multiscopo sulle famiglie anno 2019	275	DF	16-12-19
<b>TOTALE RESIDUI ANNO 2019</b>						
<b>TOTALE CAPITOLO</b>						
					<b>RESIDUO</b>	<b>44,08</b>
						<b>44,08</b>
						<b>44,08</b>

Capitolo	Artic.	Descrizione		Cod.Bilancio	Impegnato a residui	
1031	3	IRAP SU STRAORDINARIO CONSULTAZIONI ELETTORALI A CARICO ALTRE AMMINISTRAZIONI		010710201010	27,80	
				01		
<b>Num.</b>	<b>Data</b>	<b>T.</b>	<b>Causale dell'Operazione</b>	<b>Atto</b>	<b>T.</b>	<b>Data</b>
581	17-12-19		IRAP indagine multiscopo sulle famiglie anno 2019	275	DF	16-12-19
<b>TOTALE RESIDUI ANNO 2019</b>						
<b>TOTALE CAPITOLO</b>						
					<b>RESIDUO</b>	<b>15,74</b>
						<b>15,74</b>
						<b>15,74</b>

Capitolo	Artic.	Descrizione		Cod.Bilancio	Impegnato a residui	
1037	2	CORRISPETTIVO RILASCIO CARTA D'IDENTITA' ELETTRONICA - CIE		010710401010	50,37	
				01		
<b>Num.</b>	<b>Data</b>	<b>T.</b>	<b>Causale dell'Operazione</b>	<b>Atto</b>	<b>T.</b>	<b>Data</b>
726	31-12-19		COMUNE DI SAN PIERO PATTI-CORRISPETTIVO RILASCIO N. 18 C.I.E. dal 01/12 al 31/12/2019	350	DF	31-12-19
<b>TOTALE RESIDUI ANNO 2019</b>						
<b>TOTALE CAPITOLO</b>						
					<b>RESIDUO</b>	<b>302,22</b>
						<b>302,22</b>
						<b>302,22</b>

Capitolo	Artic.	Descrizione		Cod.Bilancio	Impegnato a residui	
1047	1	Spese funzionamento commissione elettorale mandamentale		010710401020	350,00	
				03		
<b>Num.</b>	<b>Data</b>	<b>T.</b>	<b>Causale dell'Operazione</b>	<b>Atto</b>	<b>T.</b>	<b>Data</b>
536	17-12-18		SPESE C E CIRC. ANNO 2017	297	DF	14-12-18
<b>TOTALE RESIDUI ANNO 2018</b>						
<b>TOTALE CAPITOLO</b>						
					<b>RESIDUO</b>	<b>350,00</b>
						<b>350,00</b>
						<b>350,00</b>

Capitolo	Artic.	Descrizione		Cod.Bilancio	Impegnato a residui	

**GESTIONE DELLE USCITE - ELENCO DELLE OPERAZIONI A RESIDUO AL TERMINE DELL'ANNO 2019**  
 (Data di stampa 29-05-2020)

1100	5	Indennità missione e rimborso spese viaggio personale servizi demografici		010710302020	02			0,00
<b>Num.</b>	<b>Data</b>	<b>T.</b>	<b>Causale dell'Operazione</b>	<b>Atto</b>	<b>T.</b>	<b>DF</b>	<b>Data</b>	<b>RESIDUO</b>
583	17-12-19		rimborso spese per corso uff stato civile	277			16-12-19	148,20
<b>TOTALE RESIDUI ANNO 2019</b>								148,20
<b>TOTALE CAPITOLO</b>								148,20

**GESTIONE DELLE USCITE - ELENCO DELLE OPERAZIONI A RESIDUO AL TERMINE DELL'ANNO 2019**

( Data di stampa 28-05-2020 )

Capitolo	Artic.	Descrizione		Cod.Bilancio		Impegnato a residui
2100	3	Assistenza informatica e manutenzione software - servizi demografici		010710302190 05		0,00
Num.	Data	T.	Causale dell'Operazione	Atto	T. Data	RESIDUO
567	13-12-19		SUPPORTO TECNICO SPECIALISTICO ANPR	269	DF 12-12-19	2.440,00
<b>TOTALE RESIDUI ANNO 2019</b>						<b>2.440,00</b>
<b>TOTALE CAPITOLO</b>						<b>2.440,00</b>

Capitolo	Artic.	Descrizione		Cod.Bilancio		Impegnato a residui
6050	4	CANCELLERIA,STAMPATI,MODULI,STICA ECC. serv. demografici -		010710301020 01		921,20
Num.	Data	T.	Causale dell'Operazione	Atto	T. Data	RESIDUO
481	12-11-19		riapertura registri stato civile 2018 e acquisto registri anno 2020	211	DF 12-11-19	556,32
<b>TOTALE RESIDUI ANNO 2019</b>						<b>556,32</b>
<b>TOTALE CAPITOLO</b>						<b>556,32</b>

<b>TOTALE TITOLO</b>						<b>RESIDUO</b>
<b>1</b>						<b>4.041,82</b>

**GESTIONE DELLE USCITE - ELENCO DELLE OPERAZIONI A RESIDUO AL TERMINE DELL'ANNO 2019**  
(Data di stampa 28-05-2020)

<b>Missione</b>	1	Servizi istituzionali, generali e di gestione
<b>Programma</b>	7	Elezioni e consultazioni popolari - Anagrafe e stato civile
<b>Titolo</b>	2	Spese in conto capitale

Capitolo	Artic.	Descrizione	Cod.Bilancio	Impegnato a residui	
2150	4	Acquisto mobili macchinari attrezzature hardware - servizi demografici	010720201079 99	0,00	
<b>Num.</b>	<b>Data</b>	<b>T.</b>	<b>Atto</b>	<b>Data</b>	<b>RESIDUO</b>
539	04-12-19		248	DF 02-12-19	1.200,00
<b>TOTALE RESIDUI ANNO 2019</b>					<b>1.200,00</b>
<b>TOTALE CAPITOLO</b>					<b>1.200,00</b>

<b>TOTALE TITOLO</b>	<b>2</b>	<b>RESIDUO</b>	<b>1.200,00</b>
<b>TOTALE PROGRAMMA</b>	<b>7</b>	<b>RESIDUO</b>	<b>5.241,82</b>

**GESTIONE DELLE USCITE - ELENCO DELLE OPERAZIONI A RESIDUO AL TERMINE DELL'ANNO 2019**  
(Data di stampa 28-05-2020)

<b>Missione</b>	1 Servizi istituzionali, generali e di gestione	
<b>Programma</b>	11 Altri servizi generali	
<b>Titolo</b>	1 Spese correnti	

Capitolo	Artic.	Descrizione			Cod.Bilancio	Impegnato a residui
1017	0	Spese servizio TELEPASS			011110302999 99	8,00
		<b>Num.</b>	<b>Data</b>	<b>T.</b>	<b>Atto</b>	<b>Data</b>
601	31-12-18			DF	325	28-12-18
602	31-12-18			DF	325	28-12-18
<b>TOTALE RESIDUI ANNO 2019</b>						<b>7,16</b>
<b>TOTALE CAPITOLO</b>						<b>7,16</b>

Capitolo	Artic.	Descrizione			Cod.Bilancio	Impegnato a residui
1055	0	Visite medico fiscali dipendenti comunali			011110302999 99	500,00
		<b>Num.</b>	<b>Data</b>	<b>T.</b>	<b>Atto</b>	<b>Data</b>
593	17-12-19			DF	278	17-12-19
<b>TOTALE RESIDUI ANNO 2019</b>						<b>500,00</b>
<b>TOTALE CAPITOLO</b>						<b>500,00</b>

Capitolo	Artic.	Descrizione			Cod.Bilancio	Impegnato a residui
2110	3	No eggi macchine d'ufficio, computer, etc. - servizi generali			011110302070 08	656,02
		<b>Num.</b>	<b>Data</b>	<b>T.</b>	<b>Atto</b>	<b>Data</b>
383	15-11-18			DF	244	03-12-18
<b>TOTALE RESIDUI ANNO 2019</b>						<b>656,02</b>
<b>TOTALE CAPITOLO</b>						<b>656,02</b>

Capitolo	Artic.	Descrizione			Cod.Bilancio	Impegnato a residui
2157	0	SGRAVI E RESTITUZIONI DI TRIBUTI			011110902010 01	0,00
		<b>Num.</b>	<b>Data</b>	<b>T.</b>	<b>Atto</b>	<b>Data</b>
560	12-12-19			DF	264	11-12-19
561	12-12-19			DF	264	11-12-19
562	12-12-19			DF	264	11-12-19
<b>TOTALE RESIDUI ANNO 2019</b>						<b>1.125,00</b>
<b>TOTALE CAPITOLO</b>						<b>1.378,00</b>

Capitolo	Artic.	Descrizione			Cod.Bilancio	Impegnato a residui
2164	0	FONDO EFFICIENZA SERVIZI ARTT 5 E 6 D.P.R.333/90			011110101010 04	0,00
		<b>Num.</b>	<b>Data</b>	<b>T.</b>	<b>Atto</b>	<b>Data</b>
646	30-12-19			DF	318	24-12-19
649	30-12-19			DF	319	24-12-19
<b>TOTALE RESIDUI ANNO 2019</b>						<b>5.891,50</b>
<b>TOTALE CAPITOLO</b>						<b>2.046,38</b>

**GESTIONE DELLE USCITE - ELENCO DELLE OPERAZIONI A RESIDUO AL TERMINE DELL'ANNO 2019**

(Data di stampa 28-05-2020)

653	30-12-19		CCDI ANNO 2019-II AREA	321	DF	24-12-19	5.920,00
656	30-12-19		PRODUTTIVITA' COLLETTIVA ANNO 2019-II AREA	322	DF	24-12-19	2.131,65
659	30-12-19		PRODUTTIVITA' COLLETTIVA ANNO 2019-III AREA	323	DF	24-12-19	4.604,36
662	30-12-19		CCDI ANNO 2019-III AREA	324	DF	24-12-19	10.860,50
667	30-12-19		PRODUTTIVITA' COLLETTIVA ANNO 2019-V AREA	326	DF	24-12-19	1.705,32
670	30-12-19		CCDI ANNO 2019-V AREA	327	DF	24-12-19	12.050,00
677	30-12-19		PRODUTTIVITA' COLLETTIVA ANNO 2019-IV AREA	332	DF	27-12-19	6.963,39
680	30-12-19		CCDI ANNO 2019-IV AREA	333	DF	27-12-19	7.857,00
<b>TOTALE RESIDUI ANNO 2019</b>							<b>60.030,10</b>
<b>TOTALE CAPITOLO</b>							<b>60.030,10</b>

Capitolo	Artic.	Descrizione	Cod. Bilancio		Impegnato a residui	
			011110102010	01		
2164	1	Oneri retributivi riflessi su fondo ammodernamento e miglioramento servizi			1.352,17	
		<b>Causale dell'Operazione</b>	<b>Atto</b>	<b>T.</b>	<b>Data</b>	<b>RESIDUO</b>
499	19-11-19	CPDEL SU LAVORO STRAORDINARIO ANNO 2019-II AREA	223	DF	19-11-19	114,24
502	19-11-19	CPDEL SU LAVORO STRAORDINARIO ANNO 2019-V AREA	224	DF	19-11-19	495,57
511	22-11-19	CPDEL SU LAVORO STRAORDINARIO ANNO 2019-I AREA	227	DF	21-11-19	157,08
518	26-11-19	CPDEL SU LAVORO STRAORDINARIO ANNO 2019	0			271,37
542	04-12-19	CPDEL SU LAVORO STRAORDINARIO ANNO 2019-AREA TECNICA	249	DF	03-12-19	264,18
647	30-12-19	CPDEL SU CCDI ANNO 2019-I AREA	318	DF	24-12-19	1.402,18
651	30-12-19	CPDEL SU PRODUTTIVITA' COLLETTIVA ANNO 2019-I AREA	319	DF	24-12-19	487,04
654	30-12-19	CPDEL SU CCDI ANNO 2019-II AREA	321	DF	24-12-19	1.408,96
657	30-12-19	CPDEL SU PRODUTTIVITA' COLLETTIVA ANNO 2019-II AREA	322	DF	24-12-19	507,33
660	30-12-19	CPDEL SU PRODUTTIVITA' COLLETTIVA ANNO 2019-III AREA	323	DF	24-12-19	1.095,84

**GESTIONE DELLE USCITE - ELENCO DELLE OPERAZIONI A RESIDUO AL TERMINE DELL'ANNO 2019**  
( Data di stampa 28-05-2020 )

Pag. 19

663	30-12-19		CPDEL SU CCDI ANNO 2019-III AREA	324	DF	24-12-19	2.584,80
668	30-12-19		CPDEL SU PRODUTTIVITA COLLETTIVA ANNO 2019-V AREA	326	DF	24-12-19	405,87
671	30-12-19		CPDEL SU CCDI ANNO 2019-V AREA	327	DF	24-12-19	2.867,90
678	30-12-19		CPDEL SU PRODUTTIVITA COLLETTIVA ANNO 2019-IV AREA	332	DF	27-12-19	1.657,29
681	30-12-19		CPDEL SU CCDI ANNO 2019-IV AREA	333	DF	27-12-19	1.869,97
<b>TOTALE RESIDUI ANNO 2019</b>							<b>15.589,62</b>
<b>TOTALE CAPITOLO</b>							<b>15.589,62</b>

Capitolo	Artic.	Descrizione		Cod.Bilancio	Impegnato a residui		
2164	2	Fondo per lavoro straordinario		011110101010 03	5.641,68		
		Num.	Data	T.	Atto	Data	RESIDUO
498		19-11-19		DF	223	19-11-19	480,00
501		19-11-19		DF	224	19-11-19	2.082,23
510		22-11-19		DF	227	21-11-19	660,00
517		26-11-19		DF	232	25-11-19	1.140,20
541		04-12-19		DF	249	03-12-19	1.110,00
<b>TOTALE RESIDUI ANNO 2019</b>							<b>5.472,43</b>
<b>TOTALE CAPITOLO</b>							<b>5.472,43</b>

Capitolo	Artic.	Descrizione		Cod.Bilancio	Impegnato a residui		
2164	3	IRAP su fondo CCDI e lavoro straordinario		011110201010 01	457,47		
		Num.	Data	T.	Atto	Data	RESIDUO
500		19-11-19		DF	223	19-11-19	40,80
503		19-11-19		DF	224	19-11-19	176,99
512		22-11-19		DF	227	21-11-19	56,10
519		26-11-19		DF	232	25-11-19	96,92
543		04-12-19		DF	249	03-12-19	94,35
648		30-12-19		DF	318	24-12-19	500,78

**GESTIONE DELLE USCITE - ELENCO DELLE OPERAZIONI A RESIDUO AL TERMINE DELL'ANNO 2019**  
(Data di stampa 28-05-2020)

Capitolo	30-12-19	Artic.	Descrizione	Cod.Bilancio	Impegnato a residui
650	30-12-19	319	IRAP SU PRODUTTIVITA COLLETTIVA ANNO 2019-I AREA	DF	173,94
655	30-12-19	321	IRAP SU CCDI ANNO 2019-II AREA	DF	503,20
658	30-12-19	322	IRAP SU PRODUTTIVITA COLLETTIVA ANNO 2019-II AREA	DF	181,19
661	30-12-19	323	IRAP SU PRODUTTIVITA COLLETTIVA ANNO 2019-III AREA	DF	391,37
664	30-12-19	324	IRAP SU CCDI ANNO 2019-III AREA	DF	923,14
669	30-12-19	326	IRAP SU PRODUTTIVITA COLLETTIVA ANNO 2019-V AREA	DF	144,95
672	30-12-19	327	IRAP SU CCDI ANNO 2019-V AREA	DF	1.024,25
679	30-12-19	332	IRAP SU PRODUTTIVITA COLLETTIVA ANNO 2019-IV AREA	DF	591,89
682	30-12-19	333	IRAP SU CCDI ANNO 2019-IV AREA	DF	667,84
<b>TOTALE RESIDUI ANNO 2019</b>					<b>5.567,71</b>
<b>TOTALE CAPITOLO</b>					<b>5.567,71</b>

Capitolo	Artic.	Descrizione	Cod.Bilancio	Impegnato a residui	
6030	5	CANONI CONSUMO ENERGIA ELETTRICA - altri serv. generali -	011110302050 04	684,09	
462	05-11-19	Causale dell'Operazione	Atto T. Data	RESIDUO	
			198 DF 30-10-19	7.375,28	
<b>TOTALE RESIDUI ANNO 2019</b>					<b>7.375,28</b>
<b>TOTALE CAPITOLO</b>					<b>7.375,28</b>

Capitolo	Artic.	Descrizione	Cod.Bilancio	Impegnato a residui	
6040	5	CANONI E UTENZE TELEFONICHE - altri serv. generali -	011110302050 01	2.000,00	
525	12-12-18	Causale dell'Operazione	Atto T. Data	RESIDUO	
			285 DF 11-12-18	357,73	
<b>TOTALE RESIDUI ANNO 2019</b>					<b>357,73</b>
<b>TOTALE CAPITOLO</b>					<b>357,73</b>

Capitolo	Artic.	Descrizione	Cod.Bilancio	Impegnato a residui
6070	1	MANUTENZIONE E RIPARAZIONE AUTOMEZZI - altri serv. generali -	011110302090 01	522,19
525	26-11-19	Causale dell'Operazione	Atto T. Data	RESIDUO
			237 DF 26-11-19	1.590,14
573	28-12-18	MANUTENZIONE CARROZZERIA AUTOMEZZI	DF	93,50
		manutenzione automezzi,pneumatici,lavori carrozzeria lavaggi,ingrassaggi ecc. anno 2019	DF	
624	23-12-19	MANUTENZIONE AUTOMEZZI ANNO 2019	DF	492,65

**GESTIONE DELLE USCITE - ELENCO DELLE OPERAZIONI A RESIDUO AL TERMINE DELL'ANNO 2019**  
( Data di stampa 28-05-2020 )

633	31-12-18	SF	manutenzione automezzi pneumatici,lavori carrozzeria lavaggi,ingrassaggi ecc. anno 2019	256	GM	27-11-18	911,08
<b>TOTALE RESIDUI ANNO 2019</b>							<b>3.087,37</b>
<b>TOTALE CAPITOLO</b>							<b>3.087,37</b>

Capitolo	Artic.	Descrizione		Cod.Bilancio		Impegnato a residui	
6160	4	Fornitura gas milano Palazzo Municipale		011110302050	06	0,00	
Num.	Data	T.	Causale dell'Operazione	Atto	T.	Data	RESIDUO
545	05-12-19		CANONI E CONSUMI GAS NATURALE DIC.2019 E ANNO 2020	251	DF	05-12-19	775,81
<b>TOTALE RESIDUI ANNO 2019</b>							<b>775,81</b>
<b>TOTALE CAPITOLO</b>							<b>775,81</b>

Capitolo	Artic.	Descrizione		Cod.Bilancio		Impegnato a residui	
10600	7	Fondo per il finanziamento di debiti fuori bilancio (Avanzo fondi comunali)		011111099999	99	0,00	
Num.	Data	T.	Causale dell'Operazione	Atto	T.	Data	RESIDUO
585	17-12-19		riconoscimento debiti b. prestazioni professionali legali rese da avvocati a difesa dell'ente	280	DF	17-12-19	46.855,70
586	17-12-19		riconoscimento debiti b. prestazioni professionali legali rese da avvocati a difesa dell'ente	280	DF	17-12-19	9.210,28
587	17-12-19		riconoscimento debiti b. prestazioni professionali legali rese da avvocati a difesa dell'ente	280	DF	17-12-19	2.633,89
588	17-12-19		riconoscimento debiti b. prestazioni professionali legali rese da avvocati a difesa dell'ente	280	DF	17-12-19	4.290,66
<b>TOTALE RESIDUI ANNO 2019</b>							<b>62.990,53</b>
<b>TOTALE CAPITOLO</b>							<b>62.990,53</b>

<b>TOTALE TITOLO</b>	<b>1</b>	<b>RESIDUO</b>	<b>163.787,76</b>
----------------------	----------	----------------	-------------------

**GESTIONE DELLE USCITE - ELENCO DELLE OPERAZIONI A RESIDUO AL TERMINE DELL'ANNO 2019**  
(Data di stampa 28-05-2020)

Missione	1 Servizi istituzionali, generali e di gestione	
Programma	11 Altri servizi generali	
Titolo	2 Spese in conto capitale	

Capitolo	Artic.	Descrizione	Cod.Bilancio		Impegnato a residui
			011120201090	13	
4035	0	Impegno fondi provenienti oneri di urbanizzazione			7.972,73
			Atto	Data	RESIDUO
550	10-12-19	CAUSALE DELL'OPERAZIONE MANUTENZIONE IMP. PUBBLICA ILLUMINAZIONE FINO AL 31/12/19	256	06-12-19	3.000,00
665	30-12-19	controllo semestrale estintori	325	24-12-19	523,90
<b>TOTALE RESIDUI ANNO 2019</b>					<b>3.523,90</b>
<b>TOTALE CAPITOLE</b>					<b>3.523,90</b>

Capitolo	Artic.	Descrizione	Cod.Bilancio		Impegnato a residui
			011120201090	13	
4035	1	Utilizzo proventi derivanti da condono edilizio			0,00
			Atto	Data	RESIDUO
666	30-12-19	controllo semestrale estintori	325	24-12-19	176,10
<b>TOTALE RESIDUI ANNO 2019</b>					<b>176,10</b>
<b>TOTALE CAPITOLE</b>					<b>176,10</b>

<b>TOTALE TITOLO</b>	<b>2</b>	<b>RESIDUO</b>	<b>3.700,00</b>
<b>TOTALE PROGRAMMA</b>	<b>11</b>		<b>167.487,76</b>
<b>TOTALE MISSIONE</b>	<b>1</b>		<b>253.569,68</b>

**GESTIONE DELLE USCITE - ELENCO DELLE OPERAZIONI A RESIDUO AL TERMINE DELL'ANNO 2019**  
(Data di stampa 28-05-2020)

<b>Missione</b>	3 Ordine pubblico e sicurezza		
<b>Programma</b>	1 Polizia locale e amministrativa		
<b>Titolo</b>	1 Spese correnti		

Capitolo	Artic.	Descrizione	Cod.Bilancio	Impegnato a residui
1272	0	Spese collegamento telematico visure P.R.A.	030110302999 99	8,03
	<b>T.</b>	<b>Causale dell'Operazione</b>	<b>Atto</b>	<b>Data</b>
128	15-05-19	ABBONAMENTO PPA ANNO 2019	66	15-05-19
				<b>RESIDUO</b>
		<b>TOTALE RESIDUI ANNO 2019</b>		1,34
		<b>TOTALE CAPITOLO</b>		1,34

Capitolo	Artic.	Descrizione	Cod.Bilancio	Impegnato a residui
6030	6	CANONI E CONSUMI DI ENERGIA ELETTRICA - serv. polizia municipale.	030110302050 04	38,10
	<b>T.</b>	<b>Causale dell'Operazione</b>	<b>Atto</b>	<b>Data</b>
463	05-11-19	CANONI E CONSUMI DI ENERGIA ELETTRICA 01/09-31/12/2019	198	30-10-19
				345,49
		<b>TOTALE RESIDUI ANNO 2019</b>		345,49
		<b>TOTALE CAPITOLO</b>		345,49

Capitolo	Artic.	Descrizione	Cod.Bilancio	Impegnato a residui
6040	6	CANONI E UTENZE TELEFONICHE - serv. polizia municipale.	030110302050 01	385,84
	<b>T.</b>	<b>Causale dell'Operazione</b>	<b>Atto</b>	<b>Data</b>
297	23-08-19	CANONI E UTENZE TELEFONICHE ANNO 2019	150	23-08-19
				7,95
		<b>TOTALE RESIDUI ANNO 2019</b>		7,95
		<b>TOTALE CAPITOLO</b>		7,95

Capitolo	Artic.	Descrizione	Cod.Bilancio	Impegnato a residui
6070	2	MANUTENZIONE E RIPARAZIONE AUTOMEZZI - serv. polizia municipale.	030110302090 01	66,88
	<b>T.</b>	<b>Causale dell'Operazione</b>	<b>Atto</b>	<b>Data</b>
574	28-12-18	manutenzione automezzi pneumatici lavor. carrozzeria. avaggi. ingrassaggi ecc. anno 2019	327	28-12-18
				125,00
625	23-12-19	MANUTENZIONE E PNEUMATICI PER AUTOMEZZI	309	23-12-19
				921,35
634	31-12-18	manutenzione automezzi anno 2019	256	27-11-18
				350,00
		<b>TOTALE RESIDUI ANNO 2019</b>		1.396,35
		<b>TOTALE CAPITOLO</b>		1.396,35

Capitolo	Artic.	Descrizione	Cod.Bilancio	Impegnato a residui
6080	2	CARBURANTI E LUBRIFICANTI AUTOMEZZI - serv. polizia municipale.	030110301020 02	144,14
	<b>T.</b>	<b>Causale dell'Operazione</b>	<b>Atto</b>	<b>Data</b>
18	06-02-19	carburante automezzi comunali anno 2019	13	01-02-19
				152,06
		<b>TOTALE RESIDUI ANNO 2019</b>		152,06
		<b>TOTALE CAPITOLO</b>		152,06

**GESTIONE DELLE USCITE - ELENCO DELLE OPERAZIONI A RESIDUO AL TERMINE DELL'ANNO 2019**  
( Data di stampa 28-05-2020 )

Pag. 24

Capitolo	Artic.	Descrizione	Cod.Bilancio	Impegnato a residui
6160	2	Canoni e utenze gas metano (Locali Polizia Municipale)	030110302059 99	806,20

**GESTIONE DELLE USCITE - ELENCO DELLE OPERAZIONI A RESIDUO AL TERMINE DELL'ANNO 2019**  
 ( Data di stampa 28-05-2020 )

Pag. 25

Num.	Data	T.	Causale dell'Operazione	Atto	T.	Data	RESIDUO
396	27-11-17		CANONI E CONSUMI GAS METANO ANNO 2018	219	DF	27-11-17	806,20
394	26-11-18		CANONI E CONSUMI GAS METANO ANNO 2019	235	DF	26-11-18	806,78
<b>TOTALE RESIDUI ANNO 2018</b>							<b>806,20</b>
<b>TOTALE RESIDUI ANNO 2019</b>							<b>806,78</b>
<b>TOTALE CAPITOLO</b>							<b>1.612,98</b>

<b>TOTALE TITOLO</b>	<b>1</b>	<b>RESIDUO</b>	<b>3.516,17</b>
----------------------	----------	----------------	-----------------

**GESTIONE DELLE USCITE - ELENCO DELLE OPERAZIONI A RESIDUO AL TERMINE DELL'ANNO 2019**  
( Data di stampa 28-05-2020 )

<b>Missione</b>		3 Ordine pubblico e sicurezza				Impegnato a residui	
<b>Programma</b>		1 Polizia locale e amministrativa				1.683,60	
<b>Titolo</b>		2 Spese in conto capitale				<b>RESIDUO</b>	
<b>Capitolo</b>	<b>Artic.</b>	<b>Descrizione</b>		<b>Cod.Bilancio</b>			
2063	0	Acquisto segnalibro orizzontale e verticale		030120201059			
				99			
<b>Num.</b>	<b>Data</b>	<b>T.</b>	<b>Causale dell'Operazione</b>	<b>Atto</b>	<b>T.</b>	<b>Data</b>	
603	31-12-18		SEGNALIBRO ORIZZONTALE E VERTICALE	343	DF	31-12-18	316,39
<b>TOTALE RESIDUI ANNO 2019</b>							<b>316,39</b>
<b>TOTALE CAPITOLO</b>							<b>316,39</b>
<b>TOTALE TITOLO</b>							<b>RESIDUO</b>
							<b>316,39</b>
<b>TOTALE PROGRAMMA</b>							<b>3.832,56</b>
<b>TOTALE MISSIONE</b>							<b>3.832,56</b>

**GESTIONE DELLE USCITE - ELENCO DELLE OPERAZIONI A RESIDUO AL TERMINE DELL'ANNO 2019**  
(Data di stampa 28-05-2020)

Missione	4	Istruzione e diritto allo studio
Programma	1	Istruzione prescolastica
Titolo	1	Spese correnti

Capitolo	Artic.	Descrizione	Cod.Bilancio	Impegnato a residui	
6030	7	CANDINI CONSUMO ENERGIA ELETTRICA - scuole materna -	040110302050 04	28,08	
Num.	Data	T.	Atto	Data	RESIDUO
472	06-12-18		259	DF	06-12-18
<b>TOTALE RESIDUI ANNO 2019</b>					<b>338,73</b>
<b>TOTALE CAPITOLO</b>					<b>338,73</b>

<b>TOTALE TITOLO</b>	<b>1</b>	<b>RESIDUO</b>	<b>338,73</b>
<b>TOTALE PROGRAMMA</b>	<b>1</b>		<b>338,73</b>

**GESTIONE DELLE USCITE - ELENCO DELLE OPERAZIONI A RESIDUO AL TERMINE DELL'ANNO 2019**  
(Data di stampa 28-05-2020)

Missione	4 Istruzione e diritto allo studio
Programma	2 Altri ordini di istruzione
Titolo	1 Spese correnti

Capitolo	Artic.	Descrizione		Cod.Bilancio	Impegnato a residui
2000	9	Spese gestione trasporti scolastici		040210302150 02	25.009,15
			<b>Causale dell'Operazione</b>		<b>RESIDUO</b>
Num.	Data	T.		Atto	Data
304	10-09-19		trasporto studenti istituti superiori a.s.2019/2020	156	10-09-19
305	10-09-19		trasporto studenti istituti superiori a.s.2019/2020	157	10-09-19
553	10-12-19		trasporto studenti a.s.2019/2020	259	09-12-19
<b>TOTALE RESIDUI ANNO 2019</b>					<b>8.525,81</b>
<b>TOTALE CAPITOLO</b>					<b>8.525,81</b>

Capitolo	Artic.	Descrizione		Cod.Bilancio	Impegnato a residui
2000	10	Contribuzione acquisto libri di testo alunni scuole medie inferiori		040210302999 99	748,25
			<b>Causale dell'Operazione</b>		<b>RESIDUO</b>
Num.	Data	T.		Atto	Data
356	22-10-19		CONTRIBUTO ALUNNI ACQUISTO LIBRO DI TESTO A.S. 2019/2020	181	21-10-19
<b>TOTALE RESIDUI ANNO 2019</b>					<b>316,81</b>
<b>TOTALE CAPITOLO</b>					<b>316,81</b>

Capitolo	Artic.	Descrizione		Cod.Bilancio	Impegnato a residui
6030	8	CANONI CONSUMO ENERGIA ELETTRICA - scuole elementari -		040210302050 04	125,18
			<b>Causale dell'Operazione</b>		<b>RESIDUO</b>
Num.	Data	T.		Atto	Data
464	05-11-19		CANONI E CONSUMI DI ENERGIA ELETTRICA 01/09-31/12/2019	198	30-10-19
<b>TOTALE RESIDUI ANNO 2019</b>					<b>1.357,63</b>
<b>TOTALE CAPITOLO</b>					<b>1.357,63</b>

Capitolo	Artic.	Descrizione		Cod.Bilancio	Impegnato a residui
6030	9	CANONI E CONSUMI DI ENERGIA ELETTRICA - scuole medie -		040210302050 04	432,34
			<b>Causale dell'Operazione</b>		<b>RESIDUO</b>
Num.	Data	T.		Atto	Data
465	05-11-19		CANONI E CONSUMI DI ENERGIA ELETTRICA 01/09-31/12/2019	198	30-10-19
<b>TOTALE RESIDUI ANNO 2019</b>					<b>3.452,38</b>
<b>TOTALE CAPITOLO</b>					<b>3.452,38</b>

Capitolo	Artic.	Descrizione		Cod.Bilancio	Impegnato a residui
6040	9	CANONI E UTENZE TELEFONICHE - scuole medie -		040210302050 01	447,97
			<b>Causale dell'Operazione</b>		<b>RESIDUO</b>
Num.	Data	T.		Atto	Data
523	12-12-18		CANONI E UTENZE TELEFONICHE ANNO 2019	284	11-12-18
<b>TOTALE RESIDUI ANNO 2019</b>					<b>171,61</b>
<b>TOTALE CAPITOLO</b>					<b>171,61</b>

**GESTIONE DELLE USCITE - ELENCO DELLE OPERAZIONI A RESIDUO AL TERMINE DELL'ANNO 2019**

Pag. 29

(Data di stampa 28-05-2020)

Capitolo	Artic.	Descrizione	Cod.Bilancio	Impegnato a residui
6160	3	Fornitura gas metano Istituto Comprensivo	040210302050 06	3.719,36

**GESTIONE DELLE USCITE - ELENCO DELLE OPERAZIONI A RESIDUO AL TERMINE DELL'ANNO 2019**  
 (Data di stampa 29-05-2020)

Num.	Data	T.	Causale dell'Operazione	Atto	T.	Data	RESIDUO
397	27-11-17		CANONI E CONSUMI GAS METANO ANNO 2018	219	DF	27-11-17	2.593,60
			<b>TOTALE RESIDUI ANNO 2018</b>				<b>2.593,60</b>
395	26-11-18		CANONI E CONSUMI GAS METANO ANNO 2019	235	DF	26-11-18	1.157,50
			<b>TOTALE RESIDUI ANNO 2019</b>				<b>1.157,50</b>
			<b>TOTALE CAPITOLO</b>				<b>3.751,10</b>

<b>TOTALE TITOLO</b>	<b>1</b>	<b>RESIDUO</b>	<b>17.575,34</b>
----------------------	----------	----------------	------------------

**GESTIONE DELLE USCITE - ELENCO DELLE OPERAZIONI A RESIDUO AL TERMINE DELL'ANNO 2019**  
( Data di stampa 28-05-2020 )

Missione		4 Istruzione e diritto allo studio		Cod.Bilancio		Impegnato a residui	
Programma		2 Altri ordini di istruzione		040220201090		5.928,58	
Titolo		2 Spese in conto capitale		03		RESIDUO	
Capitolo	Artic.	Descrizione					
4130	0	Assegnazione fondi statali programma straordinario interventi urgenti patrimonio scolastico (Cap. 4130/Entrata)					
Num.	Data	T.	Atto	T.	Data	RESIDUO	
541	31-12-14		7223	AL	04-06-14	5.928,58	
PROGRAMMA INTERV. PREVEZIONE E RIDUZIONE VULNERABILITA' EDIFICI SCOLASTICI						5.928,58	
<b>TOTALE RESIDUI ANNO 2016</b>						<b>5.928,58</b>	
<b>TOTALE CAPITOLO</b>						<b>5.928,58</b>	
Capitolo	Artic.	Descrizione				Impegnato a residui	
4131	0	Contributo statale L. 145/2018 art. 1 co. 107 per investimenti per messa in sicurezza scuole (cap.4131/E)				0,00	
Num.	Data	T.	Atto	T.	Data	RESIDUO	
168	04-06-19		81	DF	04-06-19	3.671,87	
MESSA IN SICUREZZA ISTITUTO COMPRENSIVO						3.671,87	
<b>TOTALE RESIDUI ANNO 2019</b>						<b>3.671,87</b>	
<b>TOTALE CAPITOLO</b>						<b>3.671,87</b>	
<b>TOTALE TITOLO</b>						<b>RESIDUO</b>	
2						9.600,45	
<b>TOTALE PROGRAMMA</b>						<b>RESIDUO</b>	
2						27.175,79	



**GESTIONE DELLE USCITE - ELENCO DELLE OPERAZIONI A RESIDUO AL TERMINE DELL'ANNO 2019**  
 (Data di stampa 28-05-2020)

Num.	Data	T.	Causale dell'Operazione	Atto	T.	Data	RESIDUO
19	06-02-19		carburante automezzi comunali anno 2019	13	DF	01-02-19	718,95
<b>TOTALE RESIDUI ANNO 2019</b>							<b>718,95</b>
<b>TOTALE CAPITOLO</b>							<b>718,95</b>

RESIDUO	
<b>TOTALE TITOLO</b>	<b>21.388,81</b>
<b>TOTALE PROGRAMMA</b>	<b>21.388,81</b>
<b>TOTALE MISSIONE</b>	<b>48.903,33</b>

**GESTIONE DELLE USCITE - ELENCO DELLE OPERAZIONI A RESIDUO AL TERMINE DELL'ANNO 2019**  
( Data di stampa 28-05-2020 )

<b>Missione</b>	5 Tutela e valorizzazione dei beni e attività culturali		
<b>Programma</b>	2 Attività culturali e interventi diversi nel settore culturale		
<b>Titolo</b>	1 Spese correnti		

Capitolo	Artic.	Descrizione	Cod.Bilancio	Impegnato a residui	
1477	0	INTERVENTI DEMOCRAZIA PARTECIPATA-PROGETTO LUDICO-RICREATIVO-EDUCATIVO(EX L.R.697)	050211099999 99	13.192,85	
<b>Num.</b>	<b>Data</b>	<b>T.</b>	<b>Atto</b>	<b>Data</b>	<b>RESIDUO</b>
619	31-12-18		345	DF 31-12-18	738,10
622	31-12-18		344	DF 31-12-18	788,34
<b>TOTALE RESIDUI ANNO 2019</b>					<b>1.526,44</b>
<b>TOTALE CAPITOLO</b>					<b>1.526,44</b>

Capitolo	Artic.	Descrizione	Cod.Bilancio	Impegnato a residui	
1505	1	Spese compartecipazione oneri funzionamento locali destinati a biblioteca comunale	050210403999 99	607,21	
<b>Num.</b>	<b>Data</b>	<b>T.</b>	<b>Atto</b>	<b>Data</b>	<b>RESIDUO</b>
564	13-12-19		266	DF 12-12-19	611,11
<b>TOTALE RESIDUI ANNO 2019</b>					<b>611,11</b>
<b>TOTALE CAPITOLO</b>					<b>611,11</b>

Capitolo	Artic.	Descrizione	Cod.Bilancio	Impegnato a residui	
1512	1	MANIFESTAZIONI CULTURALI, RICREATIVE E DEL TEMPO LIBERO	050210302020 05	4.226,27	
<b>Num.</b>	<b>Data</b>	<b>T.</b>	<b>Atto</b>	<b>Data</b>	<b>RESIDUO</b>
349	30-11-16		170	DF 28-11-16	96,27
<b>TOTALE RESIDUI ANNO 2016</b>					<b>96,27</b>
224	24-07-18	MANIFESTAZIONI ESTATE 2018-SPETTACOLO TEATRALE	123	DF 23-07-18	600,00
<b>TOTALE RESIDUI ANNO 2018</b>					<b>600,00</b>
<b>TOTALE CAPITOLO</b>					<b>696,27</b>

Capitolo	Artic.	Descrizione	Cod.Bilancio	Impegnato a residui	
2000	7	CONTRIBUTI PER MANIFESTAZIONI CULTURALI RICREATIVE SPORTIVE E DEL TEMPO LIBERO	050210404010 01	9.500,00	
<b>Num.</b>	<b>Data</b>	<b>T.</b>	<b>Atto</b>	<b>Data</b>	<b>RESIDUO</b>
554	28-12-18		311	DF 27-12-18	500,00
<b>TOTALE RESIDUI ANNO 2018</b>					<b>500,00</b>
623	23-12-19	FESTA DI PRIMAVERA 2019-BIMBIMBI CI	306	DF 23-12-19	200,00
673	30-12-19	FESTA DELLA NOCCIOLA E FESTA DELLA BEFANA	328	DF 27-12-19	600,00
<b>TOTALE RESIDUI ANNO 2019</b>					<b>800,00</b>
<b>TOTALE CAPITOLO</b>					<b>1.300,00</b>

Capitolo	Artic.	Descrizione	Cod.Bilancio	Impegnato a residui
6030	10	CANONI E CONSUMI DI ENERGIA ELETTRICA - biblioteche - musei	050210302050 04	313,27

**GESTIONE DELLE USCITE - ELENCO DELLE OPERAZIONI A RESIDUO AL TERMINE DELL'ANNO 2019**  
(Data di stampa 28-05-2020)

Num.	Data	T.	Causale dell'Operazione		Atto	T.	Data	RESIDUO
466	05-11-19		CANONI E CONSUMI DI ENERGIA ELETTRICA 01/09-31/12/2019		198	DF	30-10-19	837,09
<b>TOTALE RESIDUI ANNO 2019</b>								<b>837,09</b>
<b>TOTALE CAPITOLO</b>								<b>837,09</b>

Capitolo	Artic.	Descrizione		Cod.Bilancio	Impegnato a residui		
6030	19	CANONI E CONSUMI DI ENERGIA ELETTRICA CONVENTO CARMELITANI		050210302050 04	67,38		
Num.	Data	T.	Causale dell'Operazione	Atto	T.	Data	RESIDUO
473	05-11-19		CANONI E CONSUMI DI ENERGIA ELETTRICA 01/09-31/12/2019	198	DF	30-10-19	925,79
<b>TOTALE RESIDUI ANNO 2019</b>							<b>925,79</b>
<b>TOTALE CAPITOLO</b>							<b>925,79</b>

Capitolo	Artic.	Descrizione		Cod.Bilancio	Impegnato a residui		
6040	10	CANONI E UTENZE TELEFONICHE - biblioteche - musei		050210302050 01	110,78		
Num.	Data	T.	Causale dell'Operazione	Atto	T.	Data	RESIDUO
524	12-12-18		CANONI E UTENZE TELEFONICHE ANNO 2019	284	DF	11-12-18	99,28
<b>TOTALE RESIDUI ANNO 2019</b>							<b>99,28</b>
<b>TOTALE CAPITOLO</b>							<b>99,28</b>

Capitolo	Artic.	Descrizione		Cod.Bilancio	Impegnato a residui		
6050	9	CANCELLERIA, STAMPATI ECC - biblioteche -		050210301020 01	0,00		
Num.	Data	T.	Causale dell'Operazione	Atto	T.	Data	RESIDUO
442	30-10-19		MEGNO SPESA ECONOMATO 4 TRIMESTRE 2019	200	DF	30-10-19	78,00
<b>TOTALE RESIDUI ANNO 2019</b>							<b>78,00</b>
<b>TOTALE CAPITOLO</b>							<b>78,00</b>

Capitolo	Artic.	Descrizione		Cod.Bilancio	Impegnato a residui		
6160	1	Canoni e utenze gas metano (Locali Castello)		050210302059 99	1.447,70		
Num.	Data	T.	Causale dell'Operazione	Atto	T.	Data	RESIDUO
395	27-11-17		CANONI E CONSUMI GAS METANO ANNO 2018	219	DF	27-11-17	1.447,70
<b>TOTALE RESIDUI ANNO 2018</b>							<b>1.447,70</b>
393	26-11-18		CANONI E CONSUMI GAS METANO ANNO 2019	235	DF	26-11-18	1.628,91
<b>TOTALE RESIDUI ANNO 2019</b>							<b>1.628,91</b>
<b>TOTALE CAPITOLO</b>							<b>3.076,61</b>

<b>TOTALE TITOLO</b>							<b>RESIDUO</b>
							<b>9.150,59</b>

**GESTIONE DELLE USCITE - ELENCO DELLE OPERAZIONI A RESIDUO AL TERMINE DELL' ANNO 2019**  
(Data di stampa 28-05-2020)

<b>Missione</b>	5	Tutela e valorizzazione dei beni e attività culturali
<b>Programma</b>	2	Attività culturali e interventi diversi nel settore culturale
<b>TITOLO</b>	2	Spese in conto capitale

Capitolo	Artic.	Descrizione	Cod. Bilancio	Impegnato a residui	
1488	1	Utilizzo contributo regionale per acquisto libri per la biblioteca comunale (Cap. 2054/E)	050220201990		0,00
			01		
<b>Num.</b>	<b>Data</b>	<b>Causale dell'Operazione</b>	<b>Atto</b>	<b>T.</b>	<b>Data</b>
619	20-12-19	PUBBLICAZIONI DA DESTINARE ALLA BIBLIOTECA COMUNALE	301	DF	20-12-19
<b>TOTALE RESIDUI ANNO 2019</b>					
<b>TOTALE CAPITOLO</b>					
<b>RESIDUO</b>					
3.000,00					
12.150,59					
3.000,00					

<b>TOTALE TITOLO</b>	2				<b>RESIDUO</b>
<b>TOTALE PROGRAMMA</b>	2				3.000,00
<b>TOTALE MISSIONE</b>	5				12.150,59
12.150,59					

**GESTIONE DELLE USCITE - ELENCO DELLE OPERAZIONI A RESIDUO AL TERMINE DELL'ANNO 2019**  
(Data di stampa 28-05-2020)

Missione	6	Politiche giovanili, sport e tempo libero
Programma	1	Sport e tempo libero
Titolo	1	Spese correnti

Capitolo	Artic.	Descrizione	Cod.Bilancio	Impegnato a residui
1482	0	PROGETTO DEMOCRAZIA PARTECIPATA - COOP. YOUNG PEOPLE (ACQUISTO ATTREZZI PER PALESTRA)	060110301020 12	0,00
	<b>T.</b>	<b>Causale dell'Operazione</b>	<b>Atto</b>	<b>Data</b>
589		DEMOCRAZIA PARTECIPATA-PROGETTO YOUNG PEOPLE ACQUISTO ATTREZZI PALESTRA	274	16-12-19
600		DEMOCRAZIA PARTECIPATA-PROGETTO YOUNG PEOPLE ACQUISTO ATTREZZI PALESTRA	290	18-12-19
<b>TOTALE RESIDUI ANNO 2019</b>				<b>2.508,76</b>
<b>TOTALE CAPITOLO</b>				<b>2.485,43</b>
				<b>4.994,19</b>
				<b>4.994,19</b>

Capitolo	Artic.	Descrizione	Cod.Bilancio	Impegnato a residui
6030	11	CANONI E CONSUMI DI ENERGIA ELETTRICA - impianti sportivi -	060110302050 04	554,98
	<b>T.</b>	<b>Causale dell'Operazione</b>	<b>Atto</b>	<b>Data</b>
467		CANONI E CONSUMI DI ENERGIA ELETTRICA 01/09-31/12/2019	198	04-11-19
<b>TOTALE RESIDUI ANNO 2019</b>				<b>1.362,35</b>
<b>TOTALE CAPITOLO</b>				<b>1.362,35</b>
				<b>1.362,35</b>

<b>TOTALE TITOLO</b>	<b>1</b>		<b>RESIDUO</b>
<b>TOTALE PROGRAMMA</b>	<b>1</b>		<b>6.356,54</b>
<b>TOTALE MISSIONE</b>	<b>6</b>		<b>6.356,54</b>

Missione	7	Turismo
Programma	1	Sviluppo e la valorizzazione del turismo
Titolo	1	Spese correnti

Capitolo	Artic.	Descrizione	Cod.Bilancio	Impegnato a residui	
1520	1	Spese organizzazione manifestazioni Natale e Capodanno	070110302020 05	8.377,58	
Num.	Data	T.	Atto	Data	RESIDUO
546	05-12-19		252	DF 05-12-19	5.000,00
547	10-12-19		253	DF 06-12-19	499,56
manifestazioni natalizie 2019-S/AE					
<b>TOTALE RESIDUI ANNO 2019</b>					<b>5.499,56</b>
<b>TOTALE CAPITOLO</b>					<b>5.499,56</b>

Capitolo	Artic.	Descrizione	Cod.Bilancio	Impegnato a residui	
2250	0	CONTRIBUTO REGIONALE PROMOZIONE TURISTICA E VALORIZZAZIONE TERRITORIO MONTANO (CAP.2250/ENTRATA)	070110302999 99	0,00	
Num.	Data	T.	Atto	Data	RESIDUO
548	10-12-19		254	DF 06-12-19	1.500,00
612	18-12-19		294	DF 18-12-19	500,00
621	20-12-19		304	DF 20-12-19	2.498,32
630	23-12-19		314	DF 23-12-19	498,00
festiva della nocciola-FORNITURA LOCANDINE,MANIFESTI,VIDEO CAMPAGNA PUBBLICITARIA					
Noleggio service festa della nocciola					
festa della nocciola-fornitura nocciole e derivati					
festa della nocciola-MATERIALE PER ALLESTIMENTO STANDS					
<b>TOTALE RESIDUI ANNO 2019</b>					<b>4.996,32</b>
<b>TOTALE CAPITOLO</b>					<b>4.996,32</b>

TOTALE TITOLO	RESIDUO
1	10.495,88
TOTALE PROGRAMMA	10.495,88
1	
TOTALE MISSIONE	10.495,88
7	

**GESTIONE DELLE USCITE - ELENCO DELLE OPERAZIONI A RESIDUO AL TERMINE DELL'ANNO 2019**  
(Data di stampa 28-05-2020)

Pag. 39

<b>Missione</b>	8	Assetto del territorio ed edilizia abitativa
<b>Programma</b>	1	Urbanistica e assetto del territorio
<b>Titolo</b>	1	Spese correnti

Capitolo	Artic.	Descrizione	Cod.Bilancio	Impegnato a residui		
1939	0	SISTEMAZIONE STRADE COMUNALI,REALIZZAZIONE ARREDO URBANO E PUBBLICA ILLUMINAZIONE	080110302090 08	1.199,40		
<b>Num.</b>	<b>Data</b>	<b>Causale dell'Operazione</b>	<b>Atto</b>	<b>T.</b>	<b>Data</b>	<b>RESIDUO</b>
592	31-12-18	FORNITURA N 12 CIOTOLE DI TERRACOTTA	338	DF	31-12-18	277,92
<b>TOTALE RESIDUI ANNO 2018</b>						<b>277,92</b>
<b>TOTALE CAPITOLO</b>						<b>277,92</b>

Capitolo	Artic.	Descrizione	Cod.Bilancio	Impegnato a residui		
2136	0	Interventi manutenzione arredo urbano (cap. 2136/entrata)	080110302090 08	0,00		
<b>Num.</b>	<b>Data</b>	<b>Causale dell'Operazione</b>	<b>Atto</b>	<b>T.</b>	<b>Data</b>	<b>RESIDUO</b>
591	17-12-19	MANUTENZIONE ARREDO URBANO N 3 PANCHINE	284	DF	17-12-19	1.061,40
592	17-12-19	MANUTENZIONE ARREDO URBANO N 3 FIORIERE IN GHISA	285	DF	17-12-19	1.094,34
<b>TOTALE RESIDUI ANNO 2019</b>						<b>2.155,74</b>
<b>TOTALE CAPITOLO</b>						<b>2.155,74</b>

Capitolo	Artic.	Descrizione	Cod.Bilancio	Impegnato a residui		
3930	1	Canone appalto servizio manutenzione impianti di pubblica illuminazione	080110302159 99	9.145,77		
<b>Num.</b>	<b>Data</b>	<b>Causale dell'Operazione</b>	<b>Atto</b>	<b>T.</b>	<b>Data</b>	<b>RESIDUO</b>
640	31-12-18	MANUTENZIONE IMPIANTI PUBBLICA ILLUMINAZIONE ANNO 2019	0			11.000,00
<b>TOTALE RESIDUI ANNO 2019</b>						<b>11.000,00</b>
<b>TOTALE CAPITOLO</b>						<b>11.000,00</b>

Capitolo	Artic.	Descrizione	Cod.Bilancio	Impegnato a residui		
6030	12	CANONI E CONSUMI DI ENERGIA ELETTRICA - illuminazione pubblica	080110302050 04	15.863,30		
<b>Num.</b>	<b>Data</b>	<b>Causale dell'Operazione</b>	<b>Atto</b>	<b>T.</b>	<b>Data</b>	<b>RESIDUO</b>
468	05-11-19	CANONI E CONSUMI DI ENERGIA ELETTRICA 01/09-31/12/2019	198	DF	30-10-19	36.505,16
<b>TOTALE RESIDUI ANNO 2019</b>						<b>36.505,16</b>
<b>TOTALE CAPITOLO</b>						<b>36.505,16</b>

Capitolo	Artic.	Descrizione	Cod.Bilancio	Impegnato a residui		
6070	4	MANUTENZIONE E RIPARAZIONE AUTOMEZZI - serv. viabilità	080110302090 01	1.286,72		
<b>Num.</b>	<b>Data</b>	<b>Causale dell'Operazione</b>	<b>Atto</b>	<b>T.</b>	<b>Data</b>	<b>RESIDUO</b>
575	28-12-18	manutenzione automezzi,pneumatici,lavori carrozzeria lavaggi,ingrassaggi ecc. anno 2019	327	DF	28-12-18	162,56
635	31-12-18	manutenzione automezzi,pneumatici,lavori carrozzeria lavaggi,ingrassaggi ecc. anno 2019	256	GM	27-11-18	1.655,85
<b>TOTALE RESIDUI ANNO 2019</b>						<b>1.818,41</b>
<b>TOTALE CAPITOLO</b>						<b>1.818,41</b>

**GESTIONE DELLE USCITE - ELENCO DELLE OPERAZIONI A RESIDUO AL TERMINE DELL'ANNO 2019**  
( Data di stampa 28-05-2020 )

Pag. 40

Capitolo	Artic.	Descrizione	Cod.Bilancio	Impegnato a residui
6080	4	CARBURANTI E LUBRIFICANTI AUTONIEZZI - serv. viabilita'.	080110301020 02	735,72

**GESTIONE DELLE USCITE - ELENCO DELLE OPERAZIONI A RESIDUO AL TERMINE DELL'ANNO 2019**  
 (Data di stampa 28-05-2020)

Num.	Data	T.	Causale dell'Operazione	Atto	T.	Data	RESIDUO
20	06-02-19		carburante automezzi comunali anno 2019	13	DF	01-02-19	219,98
<b>TOTALE RESIDUI ANNO 2019</b>							<b>219,98</b>
<b>TOTALE CAPITOLO</b>							<b>219,98</b>
<b>TOTALE TITOLO</b>							<b>RESIDUO</b>
							<b>51.977,21</b>

**GESTIONE DELLE USCITE - ELENCO DELLE OPERAZIONI A RESIDUO AL TERMINE DELL'ANNO 2019**

(Data di stampa 28-05-2020)

<b>Missione</b>	8		Assetto del territorio ed edilizia abitativa
<b>Programma</b>	1		Urbanistica e assetto del territorio
<b>Titolo</b>	2		Spese in conto capitale

Capitolo	Artic.	Descrizione		Cod.Bilancio	Impegnato a residui
3347	2	SISTEMAZIONE STRADE COMUNAL (Quota immissione mutui)		080120201090 13	2.998,59
<b>Num.</b>	<b>Data</b>	<b>T.</b>	<b>Causale dell'Operazione</b>	<b>Atto</b>	<b>Data</b>
591	31-12-18		FORNITURA N.12 CIOTOLE DI TERRACOTTA	338	DF 31-12-18
<b>TOTALE RESIDUI ANNO 2018</b>					14,88
<b>TOTALE CAPITOLO</b>					14,88

Capitolo	Artic.	Descrizione		Cod.Bilancio	Impegnato a residui
5087	0	Mutuo Lavori Via Prof. Proleta (Cap. 5087/Entrata)		080120201090 13	22.453,88
<b>Num.</b>	<b>Data</b>	<b>T.</b>	<b>Causale dell'Operazione</b>	<b>Atto</b>	<b>Data</b>
477	18-11-11		MUTUO GDP-PROGETTO LAVORI VIA PROFETA	312	GM 14-12-12
477	18-11-11		MUTUO GDP-PROGETTO LAVORI VIA PROFETA	312	GM 14-12-12
<b>TOTALE RESIDUI ANNO 2015</b>					3.652,75
<b>TOTALE RESIDUI ANNO 2016</b>					17.804,20
<b>TOTALE CAPITOLO</b>					21.456,95

Capitolo	Artic.	Descrizione		Cod.Bilancio	Impegnato a residui
5087	1	DEVOLUZIONE MUTUO PER MANUTENZIONE STRADE INTERNE ED ESTERNE (CAP. 5087/1 ENTRATA)		080120201090 13	30,00
<b>Num.</b>	<b>Data</b>	<b>T.</b>	<b>Causale dell'Operazione</b>	<b>Atto</b>	<b>Data</b>
140	01-06-17		lavori manutenzione straordinaria marciapiede via rino dante-compiam. collegamento-ANAC	74	DF 01-06-17
<b>TOTALE RESIDUI ANNO 2017</b>					30,00
<b>TOTALE CAPITOLO</b>					30,00

Capitolo	Artic.	Descrizione		Cod.Bilancio	Impegnato a residui
5089	0	Mutuo - Lavori Parcheggio Via Manganello - Via Umbria (Cap. 5089/Entrata)		080120201090 13	1.200,00
<b>Num.</b>	<b>Data</b>	<b>T.</b>	<b>Causale dell'Operazione</b>	<b>Atto</b>	<b>Data</b>
479	18-11-11		MUTUO GDP POS. 455529400 LAVORI PARCHEGGIO VIA MANGANELLO-UMBRIA	77	GM 20-03-12
<b>TOTALE RESIDUI ANNO 2017</b>					1.200,00
<b>TOTALE CAPITOLO</b>					1.200,00

Capitolo	Artic.	Descrizione		Cod.Bilancio	Impegnato a residui
10600	22	SISTEMAZIONE STRADE COMUNAL (AVANZO FONDI PROPRI)		080120201090 13	0,00
<b>Num.</b>	<b>Data</b>	<b>T.</b>	<b>Causale dell'Operazione</b>	<b>Atto</b>	<b>Data</b>
306	17-09-19		SISTEMAZIONE STRADE COMUNALI	159	DF 12-09-19
<b>TOTALE RESIDUI ANNO 2019</b>					6.036,11
<b>TOTALE CAPITOLO</b>					6.036,11

GESTIONE DELLE USCITE - ELENCO DELLE OPERAZIONI A RESIDUO AL TERMINE DELL'ANNO 2019  
(Data di stampa 28-05-2020)

Pag. 43

	RESIDUO
TOTALE TITOLO 2	28.737,94
TOTALE PROGRAMMA 1	80.715,15

**GESTIONE DELLE USCITE - ELENCO DELLE OPERAZIONI A RESIDUO AL TERMINE DELL'ANNO 2019**  
(Data di stampa 28-05-2020)

Missione		8		Assetto del territorio ed edilizia abitativa			
Programma		2		Edilizia residenziale pubblica e locale e piani di edilizia economico-popolare			
Titolo		2		Spese in conto capitale			
Capitolo	Artic.	Descrizione		Cod. Bilancio	Impegnato a residui		
5064	0	Costruzione n. 24 alloggi popolari (Mutuo Cassa DD e PP)		080220201090 01	126.537,97		
Num.	Data	T.	Causale dell'Operazione	Atto	T.	Data	RESIDUO
1428	31-12-04		MUTUO COSTRUZIONE 24 ALLOGGI POPOLARI	273	GM	03-12-12	375,00
1428	31-12-04		MUTUO COSTRUZIONE 24 ALLOGGI POPOLARI	89	GM	20-04-18	375,00
<b>TOTALE RESIDUI ANNO 2016</b>							<b>375,00</b>
1428	31-12-04		MUTUO COSTRUZIONE 24 ALLOGGI POPOLARI	89	GM	20-04-18	51.562,97
<b>TOTALE RESIDUI ANNO 2018</b>							<b>51.562,97</b>
<b>TOTALE RESIDUI ANNO 2019</b>							<b>5.132,40</b>
<b>TOTALE CAPITOLO</b>							<b>57.070,37</b>
<b>TOTALE TITOLO</b>							<b>RESIDUO</b>
							<b>57.070,37</b>
<b>TOTALE PROGRAMMA</b>							<b>57.070,37</b>
<b>TOTALE MISSIONE</b>							<b>137.785,52</b>

**GESTIONE DELLE USCITE - ELENCO DELLE OPERAZIONI A RESIDUO AL TERMINE DELL'ANNO 2019**  
(Data di stampa 28-05-2020)

Pag. 45

<b>Missione</b>		9 Sviluppo sostenibile e tutela del territorio e dell'ambiente	
<b>Programma</b>		2 Tutela, valorizzazione e recupero ambientale	
<b>TITOLO</b>		1 Spese correnti	
<b>Capitolo</b>	<b>Artic.</b>	<b>Descrizione</b>	
2137	0	Contributi sensibilizzazione cittadinanza mitigazione ambientale (cap. 2136/e)	
<b>Num.</b>	<b>Data</b>	<b>T.</b>	<b>Causale dell'Operazione</b>
632	23-12-19		CONTRIBUTI PATTO DI COLLABORAZIONE PER L'AMBIENTE
633	23-12-19		CONTRIBUTI PATTO DI COLLABORAZIONE PER L'AMBIENTE
634	23-12-19		CONTRIBUTI PATTO DI COLLABORAZIONE PER L'AMBIENTE
635	23-12-19		CONTRIBUTI PATTO DI COLLABORAZIONE PER L'AMBIENTE
636	23-12-19		CONTRIBUTI PATTO DI COLLABORAZIONE PER L'AMBIENTE
		<b>Atto</b>	<b>Data</b>
		316	23-12-19
		316	23-12-19
		316	23-12-19
		316	23-12-19
		316	23-12-19
		<b>RESIDUO</b>	<b>RESIDUO</b>
			200,00
			800,00
			800,00
			2.000,00
			1.500,00
			5.300,00
			5.300,00
			0,00
		<b>Cod.Bilancio</b>	<b>Impegnato a residui</b>
		090210402059	0,00
		99	
		<b>TOTALE RESIDUI ANNO 2019</b>	
		<b>TOTALE CAPITOLO</b>	
<b>TOTALE TITOLO</b>		<b>1</b>	<b>RESIDUO</b>
			5.300,00



**GESTIONE DELLE USCITE - ELENCO DELLE OPERAZIONI A RESIDUO AL TERMINE DELL'ANNO 2019**  
(Data di stampa 28-05-2020)

<b>Missione</b>	9	Sviluppo sostenibile e tutela del territorio e dell'ambiente
<b>Programma</b>	3	Rifiuti
<b>Titolo</b>	1	Spese correnti

Capitolo	Artic.	Descrizione	Cod.Bilancio	Impegnato a residui	
1043	4	SPESA BOLLETTAZIONE RUOLO TARI	090310302160 02	1.005,48	
<b>Num.</b>	<b>Data</b>	<b>T.</b>	<b>Atto</b>	<b>Data</b>	<b>RESIDUO</b>
195	05-07-19		98	DF 05-07-19	532,59
<b>TOTALE RESIDUI ANNO 2019</b>					<b>532,59</b>
<b>TOTALE CAPITOLO</b>					<b>532,59</b>

Capitolo	Artic.	Descrizione	Cod.Bilancio	Impegnato a residui	
1743	0	Spese conferimento in discarica per smaltimento rifiuti	090310302150 05	4.055,87	
<b>Num.</b>	<b>Data</b>	<b>T.</b>	<b>Atto</b>	<b>Data</b>	<b>RESIDUO</b>
46	11-03-19		31	DF 11-03-19	10,00
54	26-03-19		41	DF 26-03-19	546,81
565	13-12-19		267	DF 12-12-19	5.427,93
<b>TOTALE RESIDUI ANNO 2019</b>					<b>5.984,74</b>
<b>TOTALE CAPITOLO</b>					<b>5.984,74</b>

Capitolo	Artic.	Descrizione	Cod.Bilancio	Impegnato a residui	
1744	0	Conferimento appallo gestione raccolta e smaltimento rifiuti	090310302150 05	27.759,49	
<b>Num.</b>	<b>Data</b>	<b>T.</b>	<b>Atto</b>	<b>Data</b>	<b>RESIDUO</b>
119	24-04-18		51	DF 24-04-18	362,01
121	24-04-18		51	DF 24-04-18	908,86
230	24-07-18		126	DF 23-07-18	757,90
439	14-12-17		244	DF 13-12-17	648,67
<b>TOTALE RESIDUI ANNO 2018</b>					<b>2.677,44</b>
56	04-04-19	SERVIZIO SPAZZAMENTO ,RACCOLTA E TRASPORTO R.S.U. 01/03-31/05/2019-SALDO	45	DF 03-04-19	21.856,30
58	04-04-19	SERVIZIO SPAZZAMENTO ,RACCOLTA E TRASPORTO R.S.U. 01/03-31/05/19-COMP RUP	45	DF 03-04-19	872,37
184	03-07-19	servizio spazzamento,raccolta e trasporto rr.ss.uu. 01/06-30/09/2019-contributo anac	93	DF 03-07-19	30,00
185	03-07-19	servizio spazzamento,raccolta e trasporto rr.ss.uu. 01/06-30/09/2019-comp. iup	93	DF 03-07-19	1.133,80
480	12-11-19	servizio spazzamento ,raccolta e trasporto r s u. dal 01/10 al 16/11/2019	210	DF 11-11-19	14.196,80

**GESTIONE DELLE USCITE - ELENCO DELLE OPERAZIONI A RESIDUO AL TERMINE DELL'ANNO 2019**  
( Data di stampa 28-05-2020 )

598	18-12-19	servizio spazzamento raccolta e trasporto f.e.s.u.	18/11/2019-29/02/2020	288	DF	18-12-19	25.877,38
<b>TOTALE RESIDUI ANNO 2019</b>							<b>63.966,65</b>
<b>TOTALE CAPITOLO</b>							<b>66.644,09</b>

Capitolo	Artic.	Descrizione		Cod.Bilancio		Impegnato a residui	
1752	1	Trasferimento sommo alla Provincia per Tributo TEFA (art. 19 D.Lvo 50-192)		090310401020		8.793,13	
Num.	Data	T.	Causale dell'Operazione	Atto	T.	Data	RESIDUO
180	03-07-19		RIVERSAMENTO TEFA	91	DF	03-07-19	11.329,59
<b>TOTALE RESIDUI ANNO 2019</b>							<b>11.329,59</b>
<b>TOTALE CAPITOLO</b>							<b>11.329,59</b>

Capitolo	Artic.	Descrizione		Cod.Bilancio		Impegnato a residui	
1760	0	ADESIONE SOCIETA D'AMBITO - QUOTA ASSOCIATIVA		090310401020		0,00	
Num.	Data	T.	Causale dell'Operazione	Atto	T.	Data	RESIDUO
562	19-12-12		Quota associativa anno 2012 ATO ME2	257	DF	19-12-12	4.300,00
<b>TOTALE RESIDUI ANNO 2019</b>							<b>4.300,00</b>
<b>TOTALE CAPITOLO</b>							<b>4.300,00</b>

Capitolo	Artic.	Descrizione		Cod.Bilancio		Impegnato a residui	
6030	18	Canoni consumi spese energia elettrica - Locale Box Uffici servizio raccolta differenziata		090310302050		76,88	
Num.	Data	T.	Causale dell'Operazione	Atto	T.	Data	RESIDUO
424	16-12-16		CANONI E CONSUMI DI ENERGIA ELETTRICA ANNO 2017	200	DF	16-12-16	57,75
472	05-11-19		CANONI E CONSUMI DI ENERGIA ELETTRICA 01/09-31/12/2019	198	DF	30-10-19	337,89
<b>TOTALE RESIDUI ANNO 2017</b>							<b>57,75</b>
<b>TOTALE RESIDUI ANNO 2019</b>							<b>337,89</b>
<b>TOTALE CAPITOLO</b>							<b>395,64</b>

TOTALE TITOLO		1		RESIDUO	
TOTALE PROGRAMMA		3		89.186,65	
				89.186,65	

**GESTIONE DELLE USCITE - ELENCO DELLE OPERAZIONI A RESIDUO AL TERMINE DELL'ANNO 2019**  
(Data di stampa 28-05-2020)

Pag. 49

Missione		9 Sviluppo sostenibile e tutela del territorio e dell'ambiente					
Programma		4 Servizio idrico integrato					
Titolo		1 Spese correnti					
Capitolo	Artic.	Descrizione				Cod.Bilancio	Impegnato a residui
1570	0	Interventi di manutenzione e riparazione ordinaria rete idrica				090410302090 11	0,00
Num.	Data	T.	Atto	Data	RESIDUO		
419	30-10-19		200	DF 30-10-19	114,45		
<b>TOTALE RESIDUI ANNO 2019</b>							<b>114,45</b>
<b>TOTALE CAPITOLO</b>							<b>114,45</b>
Capitolo	Artic.	Descrizione				Cod.Bilancio	Impegnato a residui
1577	1	Interventi di manutenzione rete fognaria e di depurazione				090410302090 11	1.563,32
Num.	Data	T.	Atto	Data	RESIDUO		
597	31-12-18		350	DF 31-12-18	1.563,32		
<b>TOTALE RESIDUI ANNO 2019</b>							<b>1.563,32</b>
<b>TOTALE CAPITOLO</b>							<b>1.563,32</b>
Capitolo	Artic.	Descrizione				Cod.Bilancio	Impegnato a residui
1577	2	GESTIONE ASSOCIATA IMPIANTO DEPURAZIONE MURMARI				090410302090 11	4.976,82
Num.	Data	T.	Atto	Data	RESIDUO		
587	31-12-15		214	DF 31-12-15	4.976,82		
<b>TOTALE RESIDUI ANNO 2017</b>							<b>4.976,82</b>
<b>TOTALE CAPITOLO</b>							<b>4.976,82</b>
Capitolo	Artic.	Descrizione				Cod.Bilancio	Impegnato a residui
1578	0	Conferimento incarico analisi acque				090410302100 01	1.014,30
Num.	Data	T.	Atto	Data	RESIDUO		
553	29-12-17		314	DF 29-12-17	1.014,30		
<b>TOTALE RESIDUI ANNO 2018</b>							<b>1.014,30</b>
<b>TOTALE CAPITOLO</b>							<b>1.014,30</b>
Capitolo	Artic.	Descrizione				Cod.Bilancio	Impegnato a residui
1687	0	RIVERSAMENTO COMPONENTE TARIFFARIA UI1 ALLA CASSA PER I SERVIZI ENERGETICI E AMBIENTALI C.S.E.A.				090410403999 99	3.480,34
Num.	Data	T.	Atto	Data	RESIDUO		
511	10-12-18		270	DF 10-12-18	2.749,03		
<b>TOTALE RESIDUI ANNO 2018</b>							<b>2.749,03</b>
205	16-07-19		109	DF 16-07-19	2.000,00		
<b>TOTALE RESIDUI ANNO 2019</b>							<b>2.000,00</b>
<b>TOTALE CAPITOLO</b>							<b>4.749,03</b>

**GESTIONE DELLE USCITE - ELENCO DELLE OPERAZIONI A RESIDUO AL TERMINE DELL'ANNO 2019**

Pag. 50

(Data di stampa 28-05-2020)

Capitolo	Artic.	Descrizione		Cod. Bilancio		Impegnato a residui
1690	2	Manutenzione e pittura bottini acquedotto-FONDO AUTONOMIE QUOTA CORRENTE(CAP 2065 T/E)		090410302090	11	0,00
<b>Num.</b>	<b>Data</b>	<b>Causale dell'Operazione</b>		<b>Atto</b>	<b>T.</b>	<b>RESIDUO</b>
537	04-12-19	manutenzione e pittura bottini		246	DF	1.162,31
<b>TOTALE RESIDUI ANNO 2019</b>						<b>1.162,31</b>

**GESTIONE DELLE USCITE - ELENCO DELLE OPERAZIONI A RESIDUO AL TERMINE DELL'ANNO 2019**  
(Data di stampa 28-05-2020)

**TOTALE CAPITOLO** **1.162,31**

Capitolo	Artic.	Descrizione	Cod.Bilancio	Impegnato a residui
6030	13	CANONI E CONSUMI DI ENERGIA ELETTRICA - serv. idrico -	090410302050 04	920,66
	<b>T.</b>	<b>Causale dell'Operazione</b>	<b>Atto</b>	<b>RESIDUO</b>
467	19-12-17	CANONI E CONSUMI DI ENERGIA ELETTRICA ANNO 2018	261 DF	19-12-17 167,80
<b>TOTALE RESIDUI ANNO 2018</b>				
469	05-11-19	CANONI E CONSUMI DI ENERGIA ELETTRICA 01/08-31/12/2019	198 DF	30-10-19 8.205,13
478	06-12-18	CANONI E CONSUMI DI ENERGIA ELETTRICA ANNO 2019	259 DF	06-12-18 424,48
<b>TOTALE RESIDUI ANNO 2019</b>				
<b>TOTALE CAPITOLO</b>				

Capitolo	Artic.	Descrizione	Cod.Bilancio	Impegnato a residui
6070	5	MANUTENZIONE E RIPARAZIONE AUTOMEZZI - serv. idrico -	090410302090 01	1.482,96
	<b>T.</b>	<b>Causale dell'Operazione</b>	<b>Atto</b>	<b>RESIDUO</b>
576	28-12-18	manutenzione automezzi pneumatici lavori carrozzeria lavaggi ingrassaggi ecc. anno 2019	0	230,02
636	31-12-18	manutenzione automezzi pneumatici lavori carrozzeria lavaggi ingrassaggi ecc. anno 2019	256 GM	27-11-18 241,35
<b>TOTALE RESIDUI ANNO 2019</b>				
<b>TOTALE CAPITOLO</b>				

Capitolo	Artic.	Descrizione	Cod.Bilancio	Impegnato a residui
6080	5	CARBURANTI E LUBRIFICANTI AUTOMEZZI - serv. idrico -	090410301020 02	615,00
	<b>T.</b>	<b>Causale dell'Operazione</b>	<b>Atto</b>	<b>RESIDUO</b>
21	06-02-19	carburante automezzi comunali anno 2019	13 DF	01-02-19 454,02
<b>TOTALE RESIDUI ANNO 2019</b>				
<b>TOTALE CAPITOLO</b>				

**TOTALE TITOLO** **1**

**RESIDUO**  
**23.303,03**

**GESTIONE DELLE USCITE - ELENCO DELLE OPERAZIONI A RESIDUO AL TERMINE DELL'ANNO 2019**  
(Data di stampa 28-05-2020)

Missione	9	Sviluppo sostenibile e tutela del territorio e dell'ambiente	
Programma	4	Servizio idrico integrato	
Titolo	2	Spese in conto capitale	

Capitolo	Artic.	Descrizione	Cod. Bilancio		Impegnato a residui
			090420201090	10	
538	04-12-19	Interventi acquedotto e fognaiture (Cap. 4006/Entrata)	Atto	T.	Data
		INTERVENTI ACQUEDOTTI	246	DF	02-12-19
<b>TOTALE RESIDUI ANNO 2019</b>					<b>962,03</b>
<b>TOTALE CAPITOLO</b>					<b>962,03</b>

Capitolo	Artic.	Descrizione	Cod. Bilancio		Impegnato a residui
			090420201090	10	
270	19-08-19	INTERVENTI MANUTENZIONE ACQUEDOTTI E FOGNATURE (AVANZO FONDI COM.LI)	Atto	T.	Data
		INTERVENTI MANUTENZIONE FOGNATURE	139	DF	12-08-19
292	19-08-19	INTERVENTI MANUTENZIONE ACQUEDOTTO	138	DF	19-08-19
<b>TOTALE RESIDUI ANNO 2019</b>					<b>13.340,26</b>
<b>TOTALE CAPITOLO</b>					<b>13.340,26</b>

<b>TOTALE TITOLO</b>	<b>2</b>	<b>RESIDUO</b>	<b>14.302,29</b>
<b>TOTALE PROGRAMMA</b>	<b>4</b>		<b>37.605,32</b>

**GESTIONE DELLE USCITE - ELENCO DELLE OPERAZIONI A RESIDUO AL TERMINE DELL'ANNO 2019**  
( Data di stampa 28-05-2020 )

Missione	9	Sviluppo sostenibile e tutela del territorio e dell'ambiente
Programma	5	Aree protette, parchi naturali, protezione naturalistica e forestazione
Titolo	1	Spese correnti

Capitolo	Artic.	Descrizione	Cod.Bilancio	Impegnato a residui		
1571	0	Interventi di manutenzione ordinaria verde pubblico	090510302090 08	358,53		
Num.	Data	T.	Atto	Data	RESIDUO	
420	30-10-19		200	DF	30-10-19	61,73
<b>TOTALE RESIDUI ANNO 2019</b>					<b>61,73</b>	
<b>TOTALE CAPITOLO</b>					<b>61,73</b>	

Capitolo	Artic.	Descrizione	Cod.Bilancio	Impegnato a residui		
6050	18	CANCELLERIA, STAMPATI, MODULISTICA E VARIE UFF. AMBIENTE E SVILUPPO	090510301020 01	155,55		
Num.	Data	T.	Atto	Data	RESIDUO	
431	30-10-19		200	DF	30-10-19	150,00
<b>TOTALE RESIDUI ANNO 2019</b>					<b>150,00</b>	
<b>TOTALE CAPITOLO</b>					<b>150,00</b>	

TOTALE TITOLO	1	RESIDUO
TOTALE PROGRAMMA	5	211,73
TOTALE MISSIONE	9	135.085,38

**GESTIONE DELLE USCITE - ELENCO DELLE OPERAZIONI A RESIDUO AL TERMINE DELL'ANNO 2019**  
( Data di stampa 28-05-2020 )

Missione	11	Soccorso civile
Programma	1	Sistema di protezione civile
Titolo	1	Spese correnti

Capitolo	Artic.	Descrizione		Cod.Bilancio	Impegnato a residui		
1595	0	Contributi per servizi di protezione civile		110110402019	1.000,00		
				99			
Num.	Data	T.	Causale dell'Operazione	Atto	T.	Data	RESIDUO
289	19-08-19		SICUREZZA ANTINCENDIO, SERVIZIO SAFETY E ASS ZA SANITARIA MANIFESTAZIONI ESTATE 2019	142	DF	13-08-19	1.400,00
<b>TOTALE RESIDUI ANNO 2019</b>							<b>1.400,00</b>
<b>TOTALE CAPITOLO</b>							<b>1.400,00</b>

<b>TOTALE TITOLO</b>	1						<b>RESIDUO</b>
<b>TOTALE PROGRAMMA</b>	1						1.400,00
<b>TOTALE MISSIONE</b>	11						1.400,00

**GESTIONE DELLE USCITE - ELENCO DELLE OPERAZIONI A RESIDUO AL TERMINE DELL'ANNO 2019**  
(Data di stampa 28-05-2020)

<b>Missione</b>	12 Diritti sociali, politiche sociali e famiglia	
<b>Programma</b>	1 Interventi per l'infanzia e i minori e per asili nido	
<b>Titolo</b>	1 Spese correnti	

Capitolo	Artic.	Descrizione	Cod.Bilancio	Impegnato a residui		
1776	0	SPESE PER IL MANTENIMENTO E IL FUNZIONAMENTO ASILO NIDO COMUNALE	120110301029 99	732,00		
<b>Num.</b>	<b>Data</b>	<b>Causale dell'Operazione</b>	<b>Atto</b>	<b>T.</b>	<b>Data</b>	<b>RESIDUO</b>
321	19-09-18	FUNZIONAMENTO ASILO NIDO ANNO 2019	202	GM	19-09-18	1.447,89
<b>TOTALE RESIDUI ANNO 2019</b>						<b>1.447,89</b>
<b>TOTALE CAPITOLO</b>						<b>1.447,89</b>

Capitolo	Artic.	Descrizione	Cod.Bilancio	Impegnato a residui		
1777	0	FONDO LEGGE 107/2015-EROGAZIONE CONTRIBUTO ALLE FAMIGLIE SERVIZI PER LA PRIMA INFANZIA(cap.2020/E)	120110402059 99	2.279,02		
<b>Num.</b>	<b>Data</b>	<b>Causale dell'Operazione</b>	<b>Atto</b>	<b>T.</b>	<b>Data</b>	<b>RESIDUO</b>
617	20-12-19	SISTEMA INTEGRATO DI EDUCAZIONE E ISTRUZIONE 0-6 ANNI-RIPARTO ANNUALITÀ 2018-CONTRIBUTO MENSA SCOLASTICA	300	DF	20-12-19	2.079,50
618	20-12-19	SISTEMA INTEGRATO DI EDUCAZIONE E ISTRUZIONE 0-6 ANNI-RIPARTO ANNUALITÀ 2018-VOUCHER BAMBINI FREQUENTANTI ASILO NIDO A.S. 2019/2020	300	DF	20-12-19	2.569,70
629	23-12-19	SISTEMA INTEGRATO DI EDUCAZIONE E ISTRUZIONE 0-6 ANNI-RIPARTO ANNUALITÀ 2018-LIBRI PER ASILO NIDO	311	DF	23-12-19	1.112,80
<b>TOTALE RESIDUI ANNO 2019</b>						<b>5.762,00</b>
<b>TOTALE CAPITOLO</b>						<b>5.762,00</b>

Capitolo	Artic.	Descrizione	Cod.Bilancio	Impegnato a residui		
1777	1	PROGETTO IMPLEMENTAZIONE SERVIZIO ASILO NIDO COMUNALE (CAP.2020.1/E)	120110402059 99	0,00		
<b>Num.</b>	<b>Data</b>	<b>Causale dell'Operazione</b>	<b>Atto</b>	<b>T.</b>	<b>Data</b>	<b>RESIDUO</b>
631	23-12-19	progetto implementazione servizio asilo nido - D.D.G. 967/2019	315	DF	23-12-19	8.161,74
<b>TOTALE RESIDUI ANNO 2019</b>						<b>8.161,74</b>
<b>TOTALE CAPITOLO</b>						<b>8.161,74</b>

Capitolo	Artic.	Descrizione	Cod.Bilancio	Impegnato a residui		
6030	14	CANONI E CONSUMI DI ENERGIA ELETTRICA - asili nido -	120110302050 04	119,92		
<b>Num.</b>	<b>Data</b>	<b>Causale dell'Operazione</b>	<b>Atto</b>	<b>T.</b>	<b>Data</b>	<b>RESIDUO</b>
470	05-11-19	CANONI E CONSUMI DI ENERGIA ELETTRICA 01/09-31/12/2019	198	DF	30-10-19	271,36
<b>TOTALE RESIDUI ANNO 2019</b>						<b>271,36</b>
<b>TOTALE CAPITOLO</b>						<b>271,36</b>

Capitolo	Artic.	Descrizione	Cod.Bilancio	Impegnato a residui		
6050	13	CANCELLERIA,STAMPATI,MODULISTICA ECC. - asili nido -	120110301020 01	100,00		
<b>Num.</b>	<b>Data</b>	<b>Causale dell'Operazione</b>	<b>Atto</b>	<b>T.</b>	<b>Data</b>	<b>RESIDUO</b>
443	30-10-19	IMPEGNO SPESA ECONOMATO 4 TRIMESTRE 2019	200	DF	30-10-19	38,57
<b>TOTALE RESIDUI ANNO 2019</b>						<b>38,57</b>

**GESTIONE DELLE USCITE - ELENCO DELLE OPERAZIONI A RESIDUO AL TERMINE DELL'ANNO 2019**  
 ( Data di stampa 28-05-2020 )

Pag. 56

**TOTALE CAPITOLO** **38,57**

Capitolo	Artic.	Descrizione	Cod.Bilancio	Impegnato a residui
6160	0	Utenza e canoni di riscaldamento (asilo nido)	120110302050 06	4.025,65



**GESTIONE DELLE USCITE - ELENCO DELLE OPERAZIONI A RESIDUO AL TERMINE DELL'ANNO 2019**  
 (Data di stampa 28-05-2020.)

<b>Missione</b>	12	Diritti sociali, politiche sociali e famiglia
<b>Programma</b>	3	Interventi per gli anziani
<b>Titolo</b>	1	Spese correnti

Capitolo	Artic.	Descrizione	Cod.Bilancio	Impegnato a residui		
1878	2	Assistenza domiciliare anziani ex l.r. 22/86	120310302150 09	0,00		
<b>Num.</b>	<b>Data</b>	<b>Causale dell'Operazione</b>	<b>Atto</b>	<b>T.</b>	<b>Data</b>	<b>RESIDUO</b>
629	31-12-18	ASSISTENZA DOMICILIARE ANZIANI, DIVERSAMENTE ABILI, MINORI 2019/2020	74	GM	07-05-19	5.559,30
<b>TOTALE RESIDUI ANNO 2019</b>						<b>5.559,30</b>
<b>TOTALE CAPITOLO</b>						<b>5.559,30</b>

<b>TOTALE TITOLO</b>	<b>1</b>	<b>RESIDUO</b>	<b>5.559,30</b>
----------------------	----------	----------------	-----------------

**GESTIONE DELLE USCITE - ELENCO DELLE OPERAZIONI A RESIDUO AL TERMINE DELL'ANNO 2019**  
( Data di stampa 28-05-2020 )

Pag. 59

<b>Missione</b>	12	Dritti sociali, politiche sociali e famiglia
<b>Programma</b>	3	Intervenuti per gli anziani
<b>Titolo</b>	2	Spese in conto capitale

Capitolo	Artic.	Descrizione	Cod.Bilancio	Impegnato a residui	
4131	2	Contributo statale L. 145/2018 art. 1 co. 107 per investimenti per messa in sicurezza casa nposo Villa Maria - (cap.4131/E)	120320201090 01	0,00	
<b>Num.</b>	<b>Data</b>	<b>T.</b>	<b>Atto</b>	<b>Data</b>	<b>RESIDUO</b>
693	30-12-19		338	DF	2.095,19
<b>TOTALE RESIDUI ANNO 2019</b>					<b>2.095,19</b>
<b>TOTALE CAPITOLO</b>					<b>2.095,19</b>

<b>TOTALE TITOLO</b>	<b>2</b>	<b>RESIDUO</b>	<b>2.095,19</b>
<b>TOTALE PROGRAMMA</b>	<b>3</b>	<b>RESIDUO</b>	<b>7.654,49</b>

**GESTIONE DELLE USCITE - ELENCO DELLE OPERAZIONI A RESIDUO AL TERMINE DELL'ANNO 2019**

(Data di stampa 28-05-2020)

<b>Missione</b>	12	Diritti sociali, politiche sociali e famiglia
<b>Programma</b>	4	Interventi per i soggetti a rischio di esclusione sociale
<b>TITOLO</b>	1	Spese correnti

Capitolo	Artic.	Descrizione	Cod.Bilancio	Impegnato a residui	
2015	0	UTILIZZO SOMME PDZ 2004/2008 SERVIZIO ADA/ASA (CAP 2015/E)	120410302999	0,00	
<b>Num.</b>	<b>Data</b>	<b>T.</b>	<b>Atto</b>	<b>Data</b>	<b>RESIDUO</b>
48	29-03-18		30	29-03-18	7.153,85
					7.153,85
					7.153,85
<b>TOTALE RESIDUI ANNO 2019</b>					
<b>TOTALE CAPITOLO</b>					

Capitolo	Artic.	Descrizione	Cod.Bilancio	Impegnato a residui	
6050	14	CANCELLERIA, STAMPATI MODULISTICA ECC. - serv. ass. sociale -	120410301020	112,53	
<b>Num.</b>	<b>Data</b>	<b>T.</b>	<b>Atto</b>	<b>Data</b>	<b>RESIDUO</b>
444	30-10-19		200	30-10-19	159,60
					159,60
					159,60
<b>TOTALE RESIDUI ANNO 2019</b>					
<b>TOTALE CAPITOLO</b>					

Capitolo	Artic.	Descrizione	Cod.Bilancio	Impegnato a residui	
6070	7	MANUTENZIONE E RIPARAZIONE AUTOMEZZI	120410302090	388,75	
<b>Num.</b>	<b>Data</b>	<b>T.</b>	<b>Atto</b>	<b>Data</b>	<b>RESIDUO</b>
577	28-12-18		327	28-12-18	126,88
637	31-12-18	SF	256	27-11-18	140,19
					267,07
					267,07
<b>TOTALE RESIDUI ANNO 2019</b>					
<b>TOTALE CAPITOLO</b>					

Capitolo	Artic.	Descrizione	Cod.Bilancio	Impegnato a residui	
6080	7	CARBURANTI E LUBRIFICANTI AUTOMEZZI	120410301020	220,89	
<b>Num.</b>	<b>Data</b>	<b>T.</b>	<b>Atto</b>	<b>Data</b>	<b>RESIDUO</b>
22	06-02-19		13	01-02-19	94,99
					94,99
					94,99
<b>TOTALE RESIDUI ANNO 2019</b>					
<b>TOTALE CAPITOLO</b>					

<b>TOTALE TITOLO</b>	1			<b>RESIDUO</b>
<b>TOTALE PROGRAMMA</b>	4			7.675,51
				7.675,51

**GESTIONE DELLE USCITE - ELENCO DELLE OPERAZIONI A RESIDUO AL TERMINE DELL'ANNO 2019**  
(Data di stampa 28-05-2020)

<b>Missione</b>	12	Diritti sociali, politiche sociali e famiglia
<b>Programma</b>	9	Servizio necroscopico e cimiteriale
<b>Titolo</b>	1	Spese correnti

Capitolo	Artic.	Descrizione	Cod.Bilancio	Impegnato a residui		
1675	0	SPESA PROJECT FINANCING COSTRUZIONE LOCULI (CAP.3141VENTRATA)	120911099999 99	1.647,46		
<b>Num.</b>	<b>Data</b>	<b>Causale dell'Operazione</b>	<b>Atto</b>	<b>T.</b>	<b>Data</b>	<b>RESIDUO</b>
433	11-12-17	CONTRATTO PROJECT FINANCING LOCULI CIMITERO - ANMC	243	DF	11-12-17	375,00
<b>TOTALE RESIDUI ANNO 2017</b>						<b>375,00</b>
<b>TOTALE CAPITOLO</b>						<b>375,00</b>

Capitolo	Artic.	Descrizione	Cod.Bilancio	Impegnato a residui		
1676	0	SPESA GENERALI FUNZIONAMENTO CIMITERO	120910301029 99	1.985,60		
<b>Num.</b>	<b>Data</b>	<b>Causale dell'Operazione</b>	<b>Atto</b>	<b>T.</b>	<b>Data</b>	<b>RESIDUO</b>
453	06-12-18	estimulazioni straordinarie salute	246	DF	03-12-18	366,00
159	31-05-19	PRESTAZIONI RESE DAL DIP TO DI PREVENZIONE	74	DF	30-05-19	366,00
422	30-10-19	IMPEGNO SPESA ECONOMATO 4 TRIMESTRE 2019	200	DF	30-10-19	136,08
<b>TOTALE RESIDUI ANNO 2018</b>						<b>366,00</b>
<b>TOTALE RESIDUI ANNO 2019</b>						<b>296,10</b>
<b>TOTALE CAPITOLO</b>						<b>662,10</b>

Capitolo	Artic.	Descrizione	Cod.Bilancio	Impegnato a residui		
6030	16	CANONI E CONSUMI DI ENERGIA ELETTRICA - serv. cimiteriali -	120910302050 04	67,94		
<b>Num.</b>	<b>Data</b>	<b>Causale dell'Operazione</b>	<b>Atto</b>	<b>T.</b>	<b>Data</b>	<b>RESIDUO</b>
471	05-11-19	CANONI E CONSUMI DI ENERGIA ELETTRICA 01/09-31/12/2019	198	DF	30-10-19	3.078,34
<b>TOTALE RESIDUI ANNO 2019</b>						<b>3.078,34</b>
<b>TOTALE CAPITOLO</b>						<b>3.078,34</b>

<b>TOTALE TITOLO</b>	<b>1</b>	<b>RESIDUO</b>	<b>4.115,44</b>
----------------------	----------	----------------	-----------------

**GESTIONE DELLE USCITE - ELENCO DELLE OPERAZIONI A RESIDUO AL TERMINE DELL'ANNO 2019**  
(Data di stampa 28-05-2020)

Missione	12	Diritti sociali, politiche sociali e famiglia	
Programma	9	Servizio necroscopico e cimiteriale	
Titolo	2	Spese in conto capitale	

Capitolo	Artic.	Descrizione		Cod. Bilancio	Impegnato a residui	
10600	28	MANUTENZIONE STRAORDINARIA CIMITERO E ACQUISTO LOCULI (AVANZO FONDI NON VINDOLATI)		120920201090 15	0,00	
Num.	Data	T.	Causale dell'Operazione	Atto	Data	RESIDUO
611	18-12-19		Acquisto N. 10 loculi CIMITERO COMUNALE	295	10-12-19	11.500,00
<b>TOTALE RESIDUI ANNO 2019</b>						<b>11.500,00</b>
<b>TOTALE CAPITOLO</b>						<b>11.500,00</b>

TOTALE TITOLO		2		RESIDUO
TOTALE PROGRAMMA		9		11.500,00
TOTALE MISSIONE		12		15.615,44
				52.399,90

**GESTIONE DELLE USCITE - ELENCO DELLE OPERAZIONI A RESIDUO AL TERMINE DELL'ANNO 2019**  
( Data di stampa 28-05-2020 )

<b>Missione</b>		16 Agricoltura, politiche agroalimentari e pesca							
<b>Programma</b>		1 Sviluppo del settore agricolo e del sistema agroalimentare							
<b>TITOLO</b>		1 Spese correnti							
<b>Capitolo</b>	<b>Artic.</b>	<b>Descrizione</b>		<b>Cod.Bilancio</b>		<b>Impegnato a residui</b>			
1200	0	QUOTA 20% SPETTANTE ALLA PROVINCIA SU PROVENTI RILASCIO TESSE= SERINO RACCOLTA FUNGHI ART.2 L.R.3/2006 (CAP.1200/E)		160110401020 02		0,00			
<b>Num.</b>	<b>Data</b>	<b>Causale dell'Operazione</b>		<b>Atto</b>	<b>T.</b>	<b>Data</b>	<b>RESIDUO</b>		
697	31-12-19	QUOTA 20% PROVENTI TESSERINO RACCOLTA FUNGHI ANNO 2019		341	DF	30-12-19	24,00		
<b>TOTALE RESIDUI ANNO 2019</b>							<b>24,00</b>		
<b>TOTALE CAPITOLO</b>							<b>24,00</b>		
<b>Capitolo</b>		<b>Artic.</b>		<b>Descrizione</b>		<b>Cod.Bilancio</b>		<b>Impegnato a residui</b>	
1200	1	QUOTA 30% SPETTANTE ALLA REGIONE SU PROVENTI RILASCIO TESSE= RINI RACCOLTA FUNGHI ART.2 L.R.3/2006 (CAP.1200/ENTRATA)		160110401020 01		0,00			
<b>Num.</b>	<b>Data</b>	<b>Causale dell'Operazione</b>		<b>Atto</b>	<b>T.</b>	<b>Data</b>	<b>RESIDUO</b>		
698	31-12-19	QUOTA 30% PROVENTI TESSERINO RACCOLTA FUNGHI ANNO 2019		341	DF	30-12-19	36,00		
<b>TOTALE RESIDUI ANNO 2019</b>							<b>36,00</b>		
<b>TOTALE CAPITOLO</b>							<b>36,00</b>		
<b>TOTALE TITOLO</b>		<b>1</b>				<b>RESIDUO</b>		<b>60,00</b>	
<b>TOTALE PROGRAMMA</b>		<b>1</b>						<b>60,00</b>	

**GESTIONE DELLE USCITE - ELENCO DELLE OPERAZIONI A RESIDUO AL TERMINE DELL'ANNO 2019**

Pag. 64

(Data di stampa 28-05-2020)

Missione	16	Agricoltura, politiche agroalimentari e pesca	
Programma	2	Caccia e pesca	
Titolo	1	Spese correnti	

Capitolo	Artic.	Descrizione		Cod. Bilancio	Impegnato a residui		
6030	17	CANONI E CONSUMI DI ENERGIA ELETTRICA - Serv. macello -		160210302050	82,26		
				04			
Num.	Data	T.	Causale dell'Operazione	Atto	T.	Data	
470	19-12-17		CANONI E CONSUMI DI ENERGIA ELETTRICA ANNO 2018	261	DF	19-12-17	
<b>TOTALE RESIDUI ANNO 2018</b>							<b>43,10</b>
<b>TOTALE CAPITOLO</b>							<b>43,10</b>

<b>TOTALE TITOLO</b>	<b>1</b>	<b>RESIDUO</b>	<b>43,10</b>
<b>TOTALE PROGRAMMA</b>	<b>2</b>		<b>43,10</b>
<b>TOTALE MISSIONE</b>	<b>16</b>		<b>103,10</b>

**GESTIONE DELLE USCITE - ELENCO DELLE OPERAZIONI A RESIDUO AL TERMINE DELL'ANNO 2019**  
(Data di stampa 28-05-2020)

<b>Missione</b>	99	Servizi per conto terzi
<b>Programma</b>	1	Servizi per conto terzi e Partite di giro
<b>Titolo</b>	7	Uscite per conto terzi e partite di giro

Capitolo	Artic.	Descrizione	Cod.Bilancio	Impegnato a residui
5004	0	RESTITUZIONE DEPOSITI CAUZIONALI (CAP.6004/E)	99017020402001	1.600,00
1248	T.	<b>Causale dell'Operazione</b>	Atto	<b>RESIDUO</b>
	21-08-03	SVINCOLO DEPOSITO CAUZ ALL R.I. ARDIRI G.-SCALA G.-SCOLARO G.PPA	999 AL	21-08-03
		<b>TOTALE RESIDUI ANNO 2003</b>		<b>150,00</b>
858	02-03-04	RESTITUZIONE SOMMA DEPOSITATA PER ALLACCIO RETE IDRICA	999 AL	02-03-04
913	15-04-04	RESTITUZIONE DEPOSITO CAUZIONALE MAIOLINO NUNZIATA	999 AL	15-04-04
		<b>TOTALE RESIDUI ANNO 2004</b>		<b>100,00</b>
153	18-03-15	RESTITUZIONE DEPOSITO CAUZIONALE CONTRATTO ASS.ZA SOFTWARE SERV. RAGIONERIA-TRIBUTI E CIMITERIALI 2015/2016	0	1.350,00
		<b>TOTALE RESIDUI ANNO 2015</b>		<b>1.350,00</b>
30	14-02-19	RESTITUZIONE DEPOSITO CAUZIONALE FORNITURA CARNE ASILO NIDO 2019	0	250,00
119	07-05-19	RESTITUZIONE CAUZIONE FORNITURA GENERI ALIMENTARI ANNO 2019	0	1.000,00
		<b>TOTALE RESIDUI ANNO 2019</b>		<b>1.250,00</b>
		<b>TOTALE CAPITOLO</b>		<b>2.850,00</b>

Capitolo	Artic.	Descrizione	Cod.Bilancio	Impegnato a residui
5005	0	SERVIZI PER CONTO TERZI (CAP.6005 1/E)	99017029999999	290,00
544	T.	<b>Causale dell'Operazione</b>	Atto	<b>RESIDUO</b>
	05-12-19	Registrazione contratto alloggio popolare-retifica	0	1.100,00
613	19-12-19	Registrazione contratto lavori realizzazione alloggi popolari	0	245,00
		<b>TOTALE RESIDUI ANNO 2019</b>		<b>1.345,00</b>
		<b>TOTALE CAPITOLO</b>		<b>1.345,00</b>

Capitolo	Artic.	Descrizione	Cod.Bilancio	Impegnato a residui
5008	0	*SPLIT PAYMENT ART.17-TER C.1 D.P.R.633/72-SCISSIONE IVA ISTITUZIONALE-CAP.6008/E	99017010102001	21.868,15
695	T.	<b>Causale dell'Operazione</b>	Atto	<b>RESIDUO</b>
	31-12-19	IVA DOWUTA DALLE PP.AA.-SCISSIONE DI PAGAMENTI-ART.17-TER D.P.R.633/1972-MESE DI DICEMBRE 2019	0	24.098,64
		<b>TOTALE RESIDUI ANNO 2019</b>		<b>24.098,64</b>
		<b>TOTALE CAPITOLO</b>		<b>24.098,64</b>

Capitolo	Artic.	Descrizione	Cod.Bilancio	Impegnato a residui
5013	0	EROGAZIONE SOMME VERSATE DA ENTI PRIVATI (CAP.6013/E)	99017020401001	570,53
1235	T.	<b>Causale dell'Operazione</b>	Atto	<b>RESIDUO</b>
	23-10-97	ECONOMO-SOMME VERSATE PER TRASCRIZ.C.E. ALESSANDRINO-ABRAMO A	999 AL	23-10-97
		<b>TOTALE RESIDUI ANNO 2019</b>		<b>216,91</b>

**GESTIONE DELLE USCITE - ELENCO DELLE OPERAZIONI A RESIDUO AL TERMINE DELL' ANNO 2019**

( Data di stampa 28-05-2020 )

1357	31-12-97	Registrazione e trascrizione concessione edilizia	99999	AL	31-12-97	206,58
<b>TOTALE RESIDUI ANNO 1997</b>						<b>423,49</b>
1267	14-12-98	RECUPERO IND. ESPROPRIAZ. ECONOMATO APR. E NOV. 98	999	AL	14-12-98	147,04
<b>TOTALE RESIDUI ANNO 1998</b>						<b>147,04</b>
<b>TOTALE CAPITOLO</b>						<b>570,53</b>

<b>TOTALE TITOLO</b>	<b>7</b>	<b>RESIDUO</b>	<b>28.864,17</b>
<b>TOTALE PROGRAMMA</b>	<b>1</b>	<b>RESIDUO</b>	<b>28.864,17</b>
<b>TOTALE MISSIONE</b>	<b>99</b>	<b>RESIDUO</b>	<b>28.864,17</b>

<b>TOTALE CENTRO DI COSTO</b>	<b>0 / 0</b>	<b>RESIDUO</b>	<b>690.916,65</b>
<b>INESISTENTE</b>			

<b>TOTALE GENERALE</b>	<b>-</b>	<b>RIEPILOGO FINALE</b>	<b>RESIDUO</b>	<b>690.916,65</b>
------------------------	----------	-------------------------	----------------	-------------------

## Piano degli indicatori di bilancio

### Indicatori sintetici

#### Rendiconto esercizio 2019

TIPOLOGIA INDICATORE		DEFINIZIONE	VALORE INDICATORE 2019 (percentuale)
<b>1 Rigidità strutturale di bilancio</b>			
1.1	Incidenza spese rigide (ripiano disavanzo, personale e debito) su entrate correnti	(ripiano disavanzo a carico dell'esercizio + Impegni (Macroaggregati 1.1 "Redditi di lavoro dipendente" + pdc 1.02.01.01.000 "IRAP" – FPV entrata concorrente il Macroaggregato 1.1 + FPV personale in uscita 1.1 + 1.7 "Interessi passivi" + Titolo 4 Rimborso prestiti) / (Accertamenti primi tre titoli Entrate )	49,98 %
<b>2 Entrate correnti</b>			
2.1	Incidenza degli accertamenti di parte corrente sulle previsioni iniziali di parte corrente	Totale accertamenti primi tre titoli di entrata dei primi tre titoli delle Entrate / Stanziammenti iniziali di competenza	95,87 %
2.2	Incidenza degli accertamenti di parte corrente sulle previsioni definitive di parte corrente	Totale accertamenti primi tre titoli di entrata dei primi tre titoli delle Entrate / Stanziammenti definitivi di competenza	92,56 %
2.3	Incidenza degli accertamenti delle entrate proprie sulle previsioni iniziali di parte corrente	Totale accertamenti (pdc E.1.01.00.00.000 "Tributi" – "Partecipazioni di tributi" E.1.01.04.00.000 + E.3.00.00.00.000 "Entrate extratributarie") / Stanziammenti iniziali di competenza dei primi tre titoli delle Entrate	35,88 %
2.4	Incidenza degli accertamenti delle entrate proprie sulle previsioni definitive di parte corrente	Totale accertamenti (pdc E.1.01.00.00.000 "Tributi" – "Partecipazioni di tributi" E.1.01.04.00.000 + E.3.00.00.00.000 "Entrate extratributarie") / Stanziammenti definitivi di competenza dei primi tre titoli delle Entrate	34,64 %
2.5	Incidenza degli incassi correnti sulle previsioni iniziali di parte corrente	Totale incassi c/competenza e c/residui dei primi tre titoli di entrata / Stanziammenti iniziali di cassa dei primi tre titoli delle Entrate	53,44 %
2.6	Incidenza degli incassi correnti sulle previsioni definitive di parte corrente	Totale incassi c/competenza e c/residui primi tre titoli di entrata / Stanziammenti definitivi di cassa dei primi tre titoli delle Entrate	54,73 %
2.7	Incidenza degli incassi delle entrate proprie sulle previsioni iniziali di parte corrente	Totale incassi c/competenza e c/residui (pdc E.1.01.00.00.000 "Tributi" – "Partecipazioni di tributi" E.1.01.04.00.000 + E.3.00.00.00.000 "Entrate extratributarie") / Stanziammenti iniziali di cassa dei primi tre titoli delle Entrate	19,83 %
2.8	Incidenza degli incassi delle entrate proprie sulle previsioni definitive di parte corrente	Totale incassi c/competenza e c/residui (pdc E.1.01.00.00.000 "Tributi" – "Partecipazioni di tributi" E.1.01.04.00.000 + E.3.00.00.00.000 "Entrate extratributarie") / Stanziammenti definitivi di cassa dei primi tre titoli delle Entrate	20,31 %

## Piano degli indicatori di bilancio

Indicatori sintetici  
Rendiconto esercizio 2019

TIPOLOGIA INDICATORE	DEFINIZIONE	VALORE INDICATORE 2019 (percentuale)
<b>3 Anticipazioni dell'Istituto tesoriere</b>		
3.1 Utilizzo medio Anticipazioni di tesoreria	Sommatoria degli utilizzi giornalieri delle anticipazioni nell'esercizio / (365 x max previsto dalla norma)	0,00 %
3.2 Anticipazione chiuse solo contabilmente	Anticipazione di tesoreria all'inizio dell'esercizio successivo / max previsto dalla norma	0,00 %
<b>4 Spese di personale</b>		
4.1 Incidenza della spesa di personale sulla spesa corrente	Impegni (Macroaggregato 1.1 "Redditi di lavoro dipendente" + pdc 1.02.01.01.000 "IRAP" + FPV personale in uscita 1.1 – FPV personale in entrata concernente il Macroaggregato 1.1) / (Impegni Spesa corrente – FCDE corrente + FPV concernente il Macroaggregato 1.1 – FPV di entrata concernente il Macroaggregato 1.1)	46,89 %
4.2 Incidenza del salario accessorio ed incentivante rispetto al totale della spesa di personale Indica il peso delle componenti afferenti la contrattazione decentrata dell'ente rispetto al totale dei redditi da lavoro	Impegni (pdc 1.01.01.004 + 1.01.01.008 "indennità e altri compensi al personale a tempo indeterminato e determinato" + pdc 1.01.01.003 + 1.01.01.007 "straordinario al personale a tempo indeterminato e determinato" + FPV in uscita concernente il Macroaggregato 1.1 – FPV di entrata concernente il Macroaggregato 1.1) / Impegni (Macroaggregato 1.1 "Redditi di lavoro dipendente" + pdc U.1.02.01.01.000 "IRAP" + FPV in uscita concernente il Macroaggregato 1.1 – FPV in entrata concernente il Macroaggregato 1.1)	9,24 %
4.3 Incidenza spesa personale flessibile rispetto al totale della spesa di personale Indica come gli enti soddisfano le proprie esigenze di risorse umane, mixando le varie alternative contrattuali più rigide (personale dipendente) o meno rigide (forme di lavoro flessibile)	Impegni (pdc U.1.03.02.010.000 "Consulenze" + pdc U.1.03.02.12.000 "lavoro flessibile/LSU/Lavoro interinale" + pdc U.1.03.02.11.000 "Prestazioni professionali e specialistiche") / Impegni (Macroaggregato 1.1 "Redditi di lavoro dipendente" + pdc U.1.02.01.01.000 "IRAP" + FPV in uscita concernente il Macroaggregato 1.1 – FPV in entrata concernente il Macroaggregato 1.1)	0,13 %

## Piano degli indicatori di bilancio

### Indicatori sintetici

#### Rendiconto esercizio 2019

TIPOLOGIA INDICATORE	DEFINIZIONE	VALORE INDICATORE 2019 (percentuale)
4.4	Spesa di personale procapite (Indicatore di equilibrio dimensionale in valore assoluto)	554,93
<b>5 Esternalizzazione dei servizi</b>		
5.1	Indicatore di esternalizzazione dei servizi	17,41 %
<b>6 Interessi passivi</b>		
6.1	Incidenza degli interessi passivi sulle entrate correnti	3,48 %
6.2	Incidenza degli interessi passivi sulle anticipazioni sul totale della spesa per interessi passivi	0,00 %
6.3	Incidenza interessi di mora sul totale della spesa per interessi passivi	0,00 %
<b>7 Investimenti</b>		
7.1	Incidenza investimenti sul totale della spesa corrente e in conto capitale	27,80 %
7.2	Investimenti diretti procapite (in valore assoluto)	488,60
7.3	Contributi agli investimenti procapite (in valore assoluto)	0,00

## Piano degli indicatori di bilancio

Indicatori sintetici  
Rendiconto esercizio 2019

TIPOLOGIA INDICATORE	DEFINIZIONE	VALORE INDICATORE 2019 (percentuale)
7.4 Investimenti complessivi procapite (in valore assoluto)	Impegni per Macroaggregati 2.2 "Investimenti fissi lordi e acquisto di terreni" e 2.3 "Contributi agli investimenti" / popolazione residente (al 1° gennaio dell'esercizio di riferimento o, se non disponibile, al 1° gennaio dell'ultimo anno disponibile)	488,60
7.5 Quota investimenti complessivi finanziati dal risparmio corrente	Margine corrente di competenza/[Impegni + relativi FPV (Macroaggregato 2.2 "Investimenti fissi lordi e acquisto di terreni" + Macroaggregato 2.3 "Contributi agli investimenti")] (9)	8,76 %
7.6 Quota investimenti complessivi finanziati dal saldo positivo delle partite finanziarie	Saldo positivo delle partite finanziarie / [Impegni + relativi FPV (Macroaggregato 2.2 "Investimenti fissi lordi e acquisto di terreni" + Macroaggregato 2.3 "Contributi agli investimenti")] (9)	0,00 %
7.7 Quota investimenti complessivi finanziati da debito	Accertamenti (Titolo 6 "Accensione prestiti" - Categoria 6.02.02 "Anticipazioni" - Categoria 6.03.03 "Accensione prestiti a seguito di escussione di garanzie" - Accensioni di prestiti da rinegoziazioni) / [Impegni + relativi FPV (Macroaggregato 2.2 "Investimenti fissi lordi e acquisto di terreni" + Macroaggregato 2.3 "Contributi agli investimenti")] (9)	0,00 %
<b>8 Analisi dei residui</b>		
8.1 Incidenza nuovi residui passivi di parte corrente su stock residui passivi correnti	Totale residui passivi titolo 1 di competenza dell'esercizio / Totale residui passivi titolo 1 al 31 dicembre	95,72 %
8.2 Incidenza nuovi residui passivi in c/capitale su stock residui passivi in conto capitale al 31 dicembre	Totale residui passivi titolo 2 di competenza dell'esercizio/ Totale residui titolo 2 al 31 dicembre	93,41 %
8.3 Incidenza nuovi residui passivi per incremento attività finanziarie su stock residui passivi per incremento attività finanziarie al 31 dicembre	Totale residui passivi titolo 3 di competenza dell'esercizio / Totale residui passivi titolo 3 al 31 dicembre	0,00 %
8.4 Incidenza nuovi residui attivi di parte corrente su stock residui attivi di parte corrente	Totale residui attivi titoli 1,2,3 di competenza dell'esercizio / Totale residui attivi titoli 1, 2 e 3 al 31 dicembre	26,94 %
8.5 Incidenza nuovi residui attivi in c/capitale su stock residui attivi in c/capitale	Totale residui attivi titolo 4 di competenza dell'esercizio / Totale residui attivi titolo 4 al 31 dicembre	89,26 %

**Piano degli indicatori di bilancio**  
**Indicatori sintetici**  
**Rendiconto esercizio 2019**

TIPOLOGIA INDICATORE	DEFINIZIONE	VALORE INDICATORE 2019 (percentuale)
8.6 Incidenza nuovi residui attivi per riduzione di attività finanziarie su stock residui attivi per riduzione di attività finanziarie	Totale residui attivi titolo 5 di competenza dell'esercizio / Totale residui attivi titolo 5 al 31 dicembre	0,00 %
<b>9 Smaltimento debiti non finanziari</b>		
9.1 Smaltimento debiti commerciali nati nell'esercizio	Pagamenti di competenza (Macroaggregati 1.3 "Acquisto di beni e servizi" + 2.2 "Investimenti fissi lordi e acquisto di terreni") / Impegni di competenza (Macroaggregati 1.3 "Acquisto di beni e servizi" + 2.2 "Investimenti fissi lordi e acquisto di terreni")	42,85 %
9.2 Smaltimento debiti commerciali nati negli esercizi precedenti	Pagamenti c/residui (Macroaggregati 1.3 "Acquisto di beni e servizi" + 2.2 "Investimenti fissi lordi e acquisto di terreni") / stock residui al 1° gennaio (Macroaggregati 1.3 "Acquisto di beni e servizi" + 2.2 "Investimenti fissi lordi e acquisto di terreni")	69,28 %
9.3 Smaltimento debiti verso altre amministrazioni pubbliche nati nell'esercizio	Pagamenti di competenza [Trasferimenti correnti a Amministrazioni Pubbliche (U.1.04.01.00.000) + Trasferimenti di tributi (U.1.05.00.00.000) + Fondi perequativi (U.1.06.00.00.000) + Contributi agli investimenti a Amministrazioni pubbliche (U.2.03.01.00.000) + Altri trasferimenti in conto capitale (U.2.04.01.00.000 + U.2.04.11.00.000 + U.2.04.16.00.000 + U.2.04.21.00.000)] / Impegni di competenza [Trasferimenti correnti a Amministrazioni Pubbliche (U.1.04.01.00.000) + Trasferimenti di tributi (U.1.05.00.00.000) + Fondi perequativi (U.1.06.00.00.000) + Contributi agli investimenti a Amministrazioni pubbliche (U.2.03.01.00.000) + Altri trasferimenti in conto capitale (U.2.04.01.00.000 + U.2.04.11.00.000 + U.2.04.16.00.000 + U.2.04.21.00.000)]	16,05 %

**Piano degli indicatori di bilancio**  
**Indicatori sintetici**  
**Rendiconto esercizio 2019**

TIPOLOGIA INDICATORE	DEFINIZIONE	VALORE INDICATORE 2019 (percentuale)
9.4 Smaltimento debiti verso altre amministrazioni pubbliche nati negli esercizi precedenti	Pagamenti in c/residui [Trasferimenti correnti a Amministrazioni Pubbliche (U.1.04.01.00.000) + Trasferimenti di tributi (U.1.05.00.00.000) + Fondi perequativi (U.1.06.00.00.000) + Contributi agli investimenti a Amministrazioni pubbliche (U.2.03.01.00.000) + Altri trasferimenti in conto capitale (U.2.04.01.00.000 + U.2.04.11.00.000 + U.2.04.16.00.000 + U.2.04.21.00.000)] / stock residui al 1° gennaio [Trasferimenti correnti a Amministrazioni Pubbliche (U.1.04.01.00.000) + Trasferimenti di tributi (U.1.05.00.00.000) + Fondi perequativi (U.1.06.00.00.000) + Contributi agli investimenti a Amministrazioni pubbliche (U.2.03.01.00.000) + Altri trasferimenti in conto capitale (U.2.04.01.00.000 + U.2.04.11.00.000 + U.2.04.16.00.000 + U.2.04.21.00.000)]	98,97 %
9.5 Indicatore annuale di tempestività dei pagamenti (di cui al comma 1, dell'articolo 9, DPCM del 22 settembre 2014)	Giorni effettivi intercorrenti tra la data di scadenza della fattura o richiesta equivalente di pagamento e la data di pagamento ai fornitori moltiplicata per l'importo dovuto, rapportata alla somma degli importi pagati nel periodo di riferimento	-0,79
<b>10 Debiti finanziari</b>		
10.1 Incidenza estinzioni anticipate debiti finanziari	Impegni per estinzioni anticipate / Debito da finanziamento al 31 dicembre anno precedente (2)	0,00 %
10.2 Incidenza estinzioni ordinarie debiti finanziari	(Totale impegni Titolo 4 della spesa – Impegni estinzioni anticipate) / Debito da finanziamento al 31 dicembre anno precedente (2)	5,52 %

## Piano degli indicatori di bilancio

### Indicatori sintetici

#### Rendiconto esercizio 2019

TIPOLOGIA INDICATORE	DEFINIZIONE	VALORE INDICATORE 2019 (percentuale)	
10.3	Sostenibilità debiti finanziari	[Impegni (Totale 1.7 "Interessi passivi" - "Interessi di mora" (U.1.07.06.02.000) - "Interessi per anticipazioni prestiti" (U.1.07.06.04.000) + Titolo 4 della spesa - estinzioni anticipate) - (Accertamenti Entrate categoria E.4.02.06.00.000 "Contributi agli investimenti direttamente destinati al rimborso di prestiti da amministrazioni pubbliche") + Trasferimenti in conto capitale per assunzione di debiti dell'amministrazione da parte di amministrazioni pubbliche (E.4.03.01.00.000) + Trasferimenti in conto capitale da parte di amministrazioni pubbliche per cancellazione di debiti dell'amministrazione (E.4.03.04.00.000)] / Accertamenti titoli 1, 2 e 3	7,15 %
10.4	Indebitamento procapite (in valore assoluto)	Debito di finanziamento al 31/12 (2) / popolazione residente (al 1° gennaio dell'esercizio di riferimento o, se non disponibile, al 1° gennaio dell'ultimo anno disponibile)	811,44
<b>11</b>	<b>Composizione dell'avanzo di amministrazione (4)</b>		
11.1	Incidenza quota libera di parte corrente nell'avanzo	Quota libera di parte corrente dell'avanzo/Avanzo di amministrazione (5)	19,89 %
11.2	Incidenza quota libera in c/capitale nell'avanzo	Quota libera in conto capitale dell'avanzo/Avanzo di amministrazione (6)	0,56 %
11.3	Incidenza quota accantonata nell'avanzo	Quota accantonata dell'avanzo/Avanzo di amministrazione (7)	76,12 %
11.4	Incidenza quota vincolata nell'avanzo	Quota vincolata dell'avanzo/Avanzo di amministrazione (8)	3,44 %
<b>12</b>	<b>Disavanzo di amministrazione</b>		
12.1	Quota disavanzo ripianato nell'esercizio	Disavanzo di amministrazione esercizio precedente - Disavanzo di amministrazione esercizio in corso / Totale Disavanzo esercizio precedente (3)	0,00 %
12.2	Incremento del disavanzo rispetto all'esercizio precedente	Disavanzo di amministrazione esercizio in corso - Disavanzo di amministrazione esercizio precedente / Totale Disavanzo esercizio precedente (3)	0,00 %
12.3	Sostenibilità patrimoniale del disavanzo	Totale disavanzo di amministrazione (3) / Patrimonio netto (1)	0,00 %
12.4	Sostenibilità disavanzo effettivamente a carico dell'esercizio	Disavanzo iscritto in spesa del conto del bilancio / Accertamenti dei titoli 1, 2 e 3 delle entrate	0,00 %
<b>13</b>	<b>Debiti fuori bilancio</b>		
13.1	Debiti riconosciuti e finanziati	Importo Debiti fuori bilancio riconosciuti e finanziati / Totale impegni titolo I e titolo II	2,78 %

## Piano degli indicatori di bilancio

### Indicatori sintetici

### Rendiconto esercizio 2019

TIPOLOGIA INDICATORE	DEFINIZIONE	VALORE INDICATORE 2019 (percentuale)
13.2	Debiti in corso di riconoscimento	0,00 %
13.3	Debiti riconosciuti e in corso di finanziamento	0,00 %
<b>14</b>	<b>Fondo pluriennale vincolato</b>	
14.1	Utilizzo del FPV (Fondo pluriennale vincolato corrente e capitale iscritto in entrata del bilancio - Quota del fondo pluriennale vincolato corrente e capitale non utilizzata nel corso dell'esercizio e rinviata agli esercizi successivi) / Fondo pluriennale vincolato corrente e capitale iscritto in entrata nel bilancio <i>(Per il FPV riferirsi ai valori riportati nell'allegato del rendiconto concernente il FPV, totale delle colonne a) e c)</i>	100,00 %
<b>15</b>	<b>Partite di giro e conto terzi</b>	
15.1	Incidenza partite di giro e conto terzi in entrata <i>(al netto delle operazioni riguardanti la gestione della cassa vincolata)</i>	13,84 %
15.2	Incidenza partite di giro e conto terzi in uscita <i>(al netto delle operazioni riguardanti la gestione della cassa vincolata)</i>	14,14 %

(1) Il Patrimonio Netto è pari alla Lettera A) dello stato patrimoniale passivo. Gli enti locali delle Autonomie speciali che adottano il DLgs 118/2011 a decorrere dal 2016 e gli enti locali con popolazione inferiore a 5.000 abitanti elaborano l'indicatore a decorrere dal 2017.

(2) Il debito da finanziamento è pari alla Lettera D1 dello stato patrimoniale passivo. Gli enti locali delle Autonomie speciali che adottano il DLgs 118/2011 a decorrere dal 2016 e gli enti locali con popolazione inferiore a 5.000 abitanti elaborano l'indicatore a decorrere dal 2017.

(3) Indicatore da rappresentare solo in caso di disavanzo di amministrazione. Il disavanzo di amministrazione è pari alla lettera E dell'allegato al rendiconto riguardante il risultato di amministrazione dell'esercizio di riferimento.

(4) Da compilare solo se la voce E, dell'allegato al rendiconto concernente il risultato di amministrazione è positivo o pari a 0.

(5) La quota libera di parte corrente del risultato di amministrazione è pari alla voce E riportata nell'allegato a) al rendiconto. Il risultato di amministrazione è pari alla lettera A del predetto allegato a)

## Piano degli indicatori di bilancio

### Indicatori sintetici

#### Rendiconto esercizio 2019

TIPOLOGIA INDICATORE	DEFINIZIONE	VALORE INDICATORE 2019 (percentuale)
----------------------	-------------	--------------------------------------

(6) La quota libera in c/capitale del risultato di amministrazione è pari alla voce D riportata nell'allegato a) al rendiconto. Il risultato di amministrazione è pari alla lettera A riportata nel predetto allegato a).

(7) La quota accantonata del risultato di amministrazione è pari alla voce B riportata nell'allegato a) al rendiconto. Il risultato di amministrazione è pari alla lettera A del predetto allegato a).

(8) La quota vincolata del risultato di amministrazione è pari alla voce C riportata nell'allegato a) al rendiconto. Il risultato di amministrazione è pari alla lettera A riportata nel predetto allegato a).

(9) Indicare al numeratore solo la quota del finanziamento destinata alla copertura di investimenti, e al denominatore escludere gli investimenti che, nell'esercizio, sono finanziati dal FPV.



**Piano degli indicatori di bilancio  
Indicatori analitici concernenti la composizione delle entrate e l'effettiva capacità di riscossione  
Rendiconto esercizio 2019**

Titolo Tipologia	Denominazione	Composizione delle entrate (valori percentuali)				Percentuale riscossione entrate			
		Previsioni iniziali competenza/ totale previsioni iniziali competenza	Previsioni definitive competenza/ totale previsioni definitive competenza	Accertamenti / Totale Accertamenti	% di riscossione prevista nel bilancio di previsione iniziale: Previsioni iniziali cassa / (previsioni iniziali competenza + residui)	% riscossione prevista nelle previsioni definitive: Previsioni definitive cassa / (previsioni definitive competenza + residui)	% riscossione complessiva: (Riscossioni c/comp + Riscossioni c/residui) / (Accertamenti + residui definitivi iniziali)	% di riscossione dei crediti esigibili negli esercizi precedenti: Riscossioni c/residui / residui definitivi iniziali	
<b>TITOLO 1:</b>	<b>Entrate correnti di natura tributaria, contributiva e perequativa</b>								
10101	Tipologia 101: Imposte, tasse e proventi assimilati	6,22	6,57	22,70	100,00	38,57	73,58	15,02	
10301	Tipologia 301: Fondi perequativi da Amministrazioni Centrali	5,84	5,61	19,17	100,00	100,00	100,00	0,00	
<b>10000</b>	<b>Totale TITOLO 1:Entrate correnti di natura tributaria, contributiva e perequativa</b>	<b>12,06</b>	<b>12,18</b>	<b>41,87</b>	<b>100,00</b>	<b>54,14</b>	<b>85,67</b>	<b>15,02</b>	
<b>TITOLO 2:</b>	<b>Trasferimenti correnti</b>								
20101	Tipologia 101: Trasferimenti correnti da Amministrazioni pubbliche	11,87	11,03	33,27	100,00	82,20	80,92	89,95	
20103	Tipologia 103: Trasferimenti correnti da imprese	0,00	0,12	0,42	0,00	100,00	100,00	0,00	
<b>20000</b>	<b>Totale TITOLO 2:Trasferimenti correnti</b>	<b>11,87</b>	<b>11,15</b>	<b>33,70</b>	<b>100,00</b>	<b>82,39</b>	<b>81,16</b>	<b>89,95</b>	
<b>TITOLO 3:</b>	<b>Entrate extratributarie</b>								
30100	Tipologia 100: Vendita di beni e servizi e proventi derivanti dalla gestione dei beni	1,45	1,71	5,46	99,44	23,12	43,79	16,22	
30200	Tipologia 200: Proventi derivanti dall'attività di controllo e repressione delle irregolarità e degli illeciti	0,10	0,09	0,20	100,00	43,07	100,00	0,98	
30300	Tipologia 300: Interessi attivi	0,01	0,01	0,01	100,00	100,00	100,00	0,00	
30500	Tipologia 500: Rimborsi e altre entrate correnti	1,47	1,64	3,35	99,31	61,85	76,63	37,42	
<b>30000</b>	<b>Totale TITOLO 3:Entrate extratributarie</b>	<b>3,03</b>	<b>3,45</b>	<b>9,03</b>	<b>99,44</b>	<b>31,02</b>	<b>57,31</b>	<b>18,30</b>	
<b>TITOLO 4:</b>	<b>Entrate in conto capitale</b>								
40200	Tipologia 200: Contributi agli investimenti	0,00	0,01	0,00	0,00	0,00	0,00	0,00	
40300	Tipologia 300: Altri trasferimenti in conto capitale	2,02	4,95	3,27	100,00	62,62	62,62	0,00	
40400	Tipologia 400: Entrate da alienazione di beni materiali e immateriali	0,06	0,07	0,11	100,00	6,33	100,00	0,00	
40500	Tipologia 500: Altre entrate in conto capitale	0,31	0,30	0,30	100,00	100,00	100,00	0,00	
<b>40000</b>	<b>Totale TITOLO 4:Entrate in conto capitale</b>	<b>2,39</b>	<b>5,32</b>	<b>3,68</b>	<b>100,00</b>	<b>46,77</b>	<b>66,72</b>	<b>0,00</b>	
<b>TITOLO 6:</b>	<b>Accensione Prestiti</b>								
60200	Tipologia 200: Accensione prestiti a breve termine	0,00	0,00	0,00	0,00	0,00	0,00	0,00	
60300	Tipologia 300: Accensione mutui e altri finanziamenti a medio lungo termine	0,00	0,00	0,00	100,00	12,32	0,00	12,32	
<b>60000</b>	<b>Totale TITOLO 6:Accensione Prestiti</b>	<b>0,00</b>	<b>0,00</b>	<b>0,00</b>	<b>100,00</b>	<b>12,32</b>	<b>0,00</b>	<b>12,32</b>	
<b>TITOLO 7:</b>	<b>Anticipazioni da Istituto tesoriere/cassiere</b>								
70100	Tipologia 100: Anticipazioni da Istituto tesoriere/cassiere	25,16	24,18	0,00	100,00	0,00	0,00	0,00	
<b>70000</b>	<b>Totale TITOLO 7:Anticipazioni da Istituto tesoriere/cassiere</b>	<b>25,16</b>	<b>24,18</b>	<b>0,00</b>	<b>100,00</b>	<b>0,00</b>	<b>0,00</b>	<b>0,00</b>	
<b>TITOLO 9:</b>	<b>Entrate per conto terzi e partite di giro</b>								
90100	Tipologia 100: Entrate per partite di giro	42,84	41,17	11,62	100,00	96,94	96,84	100,00	
90200	Tipologia 200: Entrate per conto terzi	2,66	2,56	0,12	100,00	5,73	100,00	0,00	
<b>90000</b>	<b>Totale TITOLO 9:Entrate per conto terzi e partite di giro</b>	<b>45,50</b>	<b>43,73</b>	<b>11,74</b>	<b>100,00</b>	<b>83,75</b>	<b>96,88</b>	<b>15,62</b>	
	<b>TOTALE ENTRATE</b>	<b>100,00</b>	<b>100,00</b>	<b>100,00</b>	<b>99,96</b>	<b>55,26</b>	<b>82,21</b>	<b>20,34</b>	





Piano degli indicatori di bilancio  
Indicatori analitici concernenti la composizione delle spese per missioni e programmi  
Rendiconto esercizio 2019

MISSIONI E PROGRAMMI		COMPOSIZIONE DELLE SPESE PER MISSIONI E PROGRAMMI (dall n. percentuale)						Dati di rendiconto		di cui incidenza economie di spesa: economie di competenza / Totale economie di competenza	
		Previsioni iniziali			Previsioni definitive			Incidenza Missione programma (Impieghi + FPV) / (Totale Impieghi + Totale FPV)	di cui incidenza FPV: FPV / Totale FPV		
		Incidenza Missioni/Programmi: stanziamento/ totale previsioni missioni	di cui incidenza FPV: Previsioni stanziamento FPV/ Previsione FPV totale	Incidenza Missioni/Programmi: stanziamento/ totale previsioni missioni	di cui incidenza FPV: Previsioni stanziamento FPV/ Previsione FPV totale						
Missione 12: Diritti sociali, politiche sociali e famiglia	1	Sistema di protezione civile	0,11	0,00	0,11	0,00	0,16	0,00	0,08	0,08	
	2	Interventi a seguito di calamità naturali	0,00	0,00	0,00	0,00	0,00	0,00	0,00	0,00	
	<b>TOTALE Missione 12: Soccorso civile</b>		0,11	0,00	0,11	0,00	0,16	0,00	0,00	0,08	0,08
	1	Interventi per l'infanzia e i minori e per asili nido	1,95	0,00	1,76	2,30	5,03	2,30	2,30	0,24	0,24
	3	Interventi per gli anziani	0,52	0,00	0,36	0,00	1,14	0,00	0,00	0,00	0,00
Missione 14: Sviluppo economico e competitività	4	Interventi per i soggetti a rischio di esclusione sociale	1,08	0,00	0,98	0,00	1,53	0,00	0,00	0,72	0,72
	5	Interventi per le famiglie	0,00	0,00	0,02	0,00	0,07	0,00	0,00	0,00	0,00
	9	Servizio necroscopico e cimiteriale	0,13	0,00	0,45	2,81	1,36	0,00	2,81	0,02	0,02
	<b>TOTALE Missione 12: Diritti sociali, politiche sociali e famiglia</b>		3,67	0,00	3,57	5,11	9,14	0,00	5,11	0,09	0,09
	1	Industria, PMI e Artigianato	0,03	0,00	0,03	0,00	0,08	0,00	0,00	0,00	0,00
Missione 16: Agricoltura, politiche agroalimentari e pesca	2	Commercio - reti distributive - tutela dei consumatori	0,01	0,00	0,11	0,00	0,34	0,00	0,00	0,00	0,00
	<b>TOTALE Missione 14: Sviluppo economico e competitività</b>		0,04	0,00	0,14	0,00	0,42	0,00	0,00	0,01	0,01
	1	Sviluppo del settore agricolo e del sistema agroalimentare	0,00	0,00	0,00	0,00	0,00	0,00	0,00	0,00	0,00
	2	Caccia e pesca	0,00	0,00	0,00	0,00	0,00	0,00	0,00	0,00	0,00
	<b>TOTALE Missione 16: Agricoltura, politiche agroalimentari e pesca</b>		0,00	0,00	0,00	0,00	0,00	0,00	0,00	0,00	0,00
Missione 17: Energia e diversificazione delle fonti energetiche	1	Fonti energetiche	0,00	0,00	0,01	0,00	0,00	0,00	0,00	0,01	0,01
	<b>TOTALE Missione 17: Energia e diversificazione delle fonti energetiche</b>		0,00	0,00	0,01	0,00	0,00	0,00	0,00	0,00	0,01
	1	Fondo di riserva	0,09	0,00	0,05	0,00	0,00	0,00	0,00	0,00	0,07
	2	Fondo crediti di dubbia esigibilità	1,41	0,00	1,47	0,00	0,00	0,00	0,00	0,00	2,15
	3	Altri fondi	0,02	0,00	0,02	0,00	0,00	0,00	0,00	0,00	0,03
Missione 20: Fondi e accantonamenti	<b>TOTALE Missione 20: Fondi e accantonamenti</b>		1,52	0,00	1,54	0,00	0,00	0,00	0,00	0,00	2,25
	1	Quota interessi ammontamento mutui e prestiti obbligazionari	0,87	0,00	0,77	0,00	2,42	0,00	0,00	0,00	0,00
	2	Quota capitale ammontamento mutui e prestiti obbligazionari	0,95	0,00	0,83	0,00	2,63	0,00	0,00	0,00	0,00
	<b>TOTALE Missione 50: Debito pubblico</b>		1,82	0,00	1,60	0,00	5,06	0,00	0,00	0,00	0,00
	1	Restituzione anticipazione di tesoreria	25,14	0,00	22,18	0,00	0,00	0,00	0,00	0,00	32,46
Missione 50: Debito pubblico	<b>TOTALE Missione 60: Anticipazioni finanziarie</b>		25,14	0,00	22,18	0,00	0,00	0,00	0,00	0,00	32,46
	1	Servizi per conto terzi e Partite di giro	45,48	0,00	40,11	0,00	9,96	0,00	0,00	0,00	54,09
	<b>TOTALE Missione 99: Servizi per conto terzi</b>		45,48	0,00	40,11	0,00	9,96	0,00	0,00	0,00	54,09

Piano degli indicatori di bilancio  
Indicatori concernenti la capacità di pagare spese per missioni e programmi  
Rendiconto esercizio 2019

MISSIONI E PROGRAMMI		CAPACITÀ DI PAGARE SPESE NEL CORSO DELL'ESERCIZIO 2019 (dati percentuali)					
		Capacità di pagamento nel bilancio di previsione iniziale: Previsione iniziale cassa / (residui + previsioni iniziali competenza - FPV)	Capacità di pagamento nelle previsioni definitive: Previsioni definitive cassa / (residui + previsioni definitive competenza - FPV)	Capacità di pagamenti e contenzioso: (Pagam. c/comp. + Pagam. c/residui) / (impegni + residui definitivi iniziali)	Capacità di pagamento delle spese nell'esercizio: Pagam. c/comp. / impegni	Capacità di pagamento delle spese eseguiti negli esercizi precedenti: Pagam. c/residui / residui definitivi iniziali	
Missione 1: Servizi istituzionali, generali e di gestione	1	100,00	100,00	92,50	93,37	79,88	
	2	100,00	113,68	86,87	88,30	79,43	
	3	100,00	100,00	99,03	99,63	28,73	
	4	100,00	101,33	85,09	83,89	100,00	
	5	100,00	136,41	72,06	63,49	98,37	
	6	100,00	125,73	95,93	96,08	92,08	
	7	89,67	100,00	95,62	95,85	82,11	
	11	99,98	100,95	69,59	68,42	95,99	
	TOTALE	99,36	107,72	82,61	82,31	86,40	
	Missione 3: Ordine pubblico e sicurezza	1	100,00	100,00	96,66	97,38	71,42
	TOTALE	100,00	100,00	96,66	97,38	71,42	
Missione 4: Istruzione e diritto allo studio	1	100,00	100,00	76,28	71,77	100,00	
	2	100,00	113,17	82,31	84,31	75,89	
	6	100,00	100,00	91,25	90,89	100,00	
	TOTALE	100,00	105,81	87,72	88,62	80,88	
Missione 5: Tutela e valorizzazione dei beni e attività culturali	1	100,00	100,00	100,00	100,00	0,00	
	2	100,00	102,94	86,39	85,18	88,86	
TOTALE	100,00	102,94	86,70	85,67	88,86		
Missione 6: Politiche giovanili, sport e tempo libero	1	100,00	229,19	57,50	47,90	100,00	
	TOTALE	100,00	229,19	57,50	47,90	100,00	
Missione 7: Turismo	1	100,00	100,00	68,30	57,04	100,00	
	TOTALE	100,00	100,00	68,30	57,04	100,00	
Missione 8: Assetto del territorio ed edilizia abitativa	1	100,00	169,70	79,32	82,64	61,03	
	2	100,00	352,08	70,58	92,39	56,95	
	TOTALE	100,00	211,69	76,43	84,28	59,62	
Missione 9: Sviluppo sostenibile e tutela del territorio e dell'ambiente	2	100,00	100,00	0,00	0,00	0,00	
	3	100,00	140,28	79,66	78,21	93,44	
	4	99,33	106,08	77,59	81,59	94,92	
	5	100,00	100,00	94,59	93,77	100,00	
	TOTALE	99,67	130,21	78,15	78,51	74,64	
Missione 11: Soccorso civile	1	100,00	100,00	67,98	82,12	49,64	
	2	100,00	0,00	0,00	0,00	0,00	

Piano degli indicatori di bilancio  
Indicatori concernenti la capacità di pagare spese per missioni e programmi  
Rendiconto esercizio 2019

MISSIONI E PROGRAMMI		CAPACITA' DI PAGARE SPESE NEL CORSO DELL'ESERCIZIO 2019 (dai percentuali)					Capacità di pagamento delle spese esigibili negli esercizi precedenti: Pagam. cresciuti / residui definitivi iniziali
		Capacità di pagamento nel bilancio di previsione iniziale : Previsioni iniziali cassa / (residui + previsioni iniziali competenza - FPV)	Capacità di pagamento nelle previsioni definitive: Previsioni definitive cassa / (residui + previsioni definitive competenza - FPV)	Capacità di pagamenti e consuntivo: (Pagam. c/comp. + Pagam. cresciuti) / (Impieghi + residui definitivi iniziali)	Capacità di pagamento delle spese nell'esercizio: Pagam. c/comp. / Impieghi	Capacità di pagamento delle spese esigibili negli esercizi precedenti: Pagam. cresciuti / residui definitivi iniziali	
<b>MISSIONE 12: Diritti sociali, politiche sociali e famiglia</b>		100,00	100,00	67,98	82,12	49,64	
<b>TOTALE Missione 11: Soccorso civile</b>		100,00	100,00	67,98	82,12	49,64	
1	Interventi per l'infanzia e i minori e per asili nido	100,00	108,79	91,09	92,45	61,11	
3	Interventi per gli anziani	100,00	100,00	86,56	86,56	0,00	
4	Interventi per i soggetti a rischio di esclusione sociale	100,00	100,00	90,32	89,99	100,00	
5	Interventi per le famiglie	100,00	100,00	100,00	100,00	0,00	
9	Servizio necroscopico e cimiteriale	100,00	182,11	66,40	64,81	82,36	
<b>TOTALE Missione 12: Diritti sociali, politiche sociali e famiglia</b>		100,00	109,20	87,74	86,39	72,20	
<b>Missione 14: Sviluppo economico e competitività</b>		100,00					
1	Industria, PMI e Artigianato	100,00	100,00	100,00	100,00	0,00	
2	Commercio - reti distributive - tutela dei consumatori	100,00	100,00	100,00	100,00	0,00	
<b>TOTALE Missione 14: Sviluppo economico e competitività</b>		100,00	100,00	100,00	100,00	0,00	
<b>Missione 16: Agricoltura, politiche agroalimentari e pesca</b>		100,00	100,00	0,00	0,00	0,00	
1	Sviluppo del settore agricolo e del sistema agroalimentare	100,00	100,00	0,00	0,00	0,00	
2	Caccia e pesca	100,00	100,00	47,61	0,00	47,61	
<b>TOTALE Missione 16: Agricoltura, politiche agroalimentari e pesca</b>		100,00	100,00	27,53	0,00	47,61	
<b>Missione 17: Energia e diversificazione delle fonti energetiche</b>							
1	Fonti energetiche		100,00	100,00	100,00	0,00	
<b>TOTALE Missione 17: Energia e diversificazione delle fonti energetiche</b>			100,00	100,00	100,00	0,00	
<b>Missione 20: Fondi e accantonamenti</b>							
1	Fondo di riserva	235,29	304,26	0,00	0,00	0,00	
2	Fondo crediti di dubbia esigibilità	0,00	0,00	0,00	0,00	0,00	
3	Altri fondi	100,00	100,00	0,00	0,00	0,00	
<b>TOTALE Missione 20: Fondi e accantonamenti</b>		14,86	11,27	0,00	0,00	0,00	
<b>Missione 50: Debito pubblico</b>							
1	Quota interessi ammortamento mutui e prestiti obbligazionari	100,00	100,00	100,00	100,00	0,00	
2	Quota capitale ammortamento mutui e prestiti obbligazionari	100,00	100,00	100,00	100,00	0,00	
<b>TOTALE Missione 50: Debito pubblico</b>		100,00	100,00	100,00	100,00	0,00	
<b>Missione 60: Anticipazioni finanziarie</b>							
1	Restituzione anticipazione di tesoreria	100,00	100,00	0,00	0,00	0,00	
<b>TOTALE Missione 60: Anticipazioni finanziarie</b>		100,00	100,00	0,00	0,00	0,00	
<b>Missione 89: Servizi per conto terzi</b>							
1	Servizi per conto terzi e Partite di giro	100,00	100,00	94,47	94,64	91,08	
<b>TOTALE Missione 89: Servizi per conto terzi</b>		100,00	100,00	94,47	94,64	91,08	

Piano degli indicatori di bilancio  
**Quadro sinottico rendiconto finanziario - Allegato n. 2**

Macro indicatore 1° livello	Nome indicatore	Calcolo indicatore	Fase di osservazione e unità di misura	Tempo di osservazione	Tipo	Spiegazione indicatore	Note
1 Rigidità strutturale di bilancio	1.1 Incidenza spese rigide (ripiano disavanzo, personale e debito) su entrate correnti	ripiano disavanzo a carico dell'esercizio + Impegni (Macroaggregati 1.1 "Redditi di lavoro dipendente" + (pdc U.1.02.01.01) "IRAP" - FPV entrata concernente il Macroaggregato 1.1 + FPV spesa concernente il Macroaggregato 1.1) + 1.7 "Interessi passivi" + Titolo 4 "Rimborso prestiti" /	Impegni / Accertamenti (%)	Rendiconto	S	Incidenza spese rigide (personale e debito) su entrate correnti	
	2 Entrate correnti	Totale accertamenti primi tre titoli di entrata /	Accertamenti / Stanziam. di competenza (%)	Rendiconto	S	Incidenza degli accertamenti di parte corrente sulle previsioni iniziali di parte corrente	
	2.2 Incidenza degli accertamenti di parte corrente sulle previsioni definitive di parte corrente	Totale accertamenti primi tre titoli di entrata /	Accertamenti / Stanziam. di competenza (%)	Rendiconto	S	Incidenza degli accertamenti di parte corrente sulle previsioni definitive di parte corrente	
	2.3 Incidenza degli accertamenti delle entrate proprie sulle previsioni iniziali di parte corrente	Totale accertamenti (pdc E.1.01.00.00.000 "Tributi" - Compartecipazioni di tributi" E.1.01.04.00.000 + E.3.00.00.00.000 "Entrate extratributarie") /	Accertamenti / Stanziam. di competenza (%)	Rendiconto	S	Incidenza degli accertamenti delle entrate proprie sulle previsioni iniziali di parte corrente	
2.4 Incidenza degli accertamenti delle entrate proprie sulle previsioni definitive di parte corrente	Totale accertamenti (pdc E.1.01.00.00.000 "Tributi" - "Compartecipazioni di tributi" E.1.01.04.00.000 + E.3.00.00.00.000 "Entrate extratributarie") /	Accertamenti / Stanziam. di competenza (%)	Rendiconto	S	Incidenza degli accertamenti delle entrate proprie sulle previsioni definitive di parte corrente		
	2.5 Incidenza degli incassi correnti sulle previsioni iniziali di parte corrente	Totale incassi c/competenza e c/residui dei primi tre titoli di entrata /	Incassi / stanziam. di cassa (%)	Rendiconto	S	Incidenza degli incassi correnti sulle previsioni iniziali di parte corrente	
	2.6 Incidenza degli incassi correnti sulle previsioni definitive di parte corrente	Totale incassi c/competenza e c/residui dei primi tre titoli di entrata /	Incassi / stanziam. di cassa (%)	Rendiconto	S	Incidenza degli incassi correnti sulle previsioni definitive di parte corrente	
	2.7 Incidenza degli incassi delle entrate proprie sulle previsioni iniziali di parte corrente	Totale incassi c/competenza e c/residui (pdc E.1.01.00.00.000 "Tributi" - "Compartecipazioni di tributi" E.1.01.04.00.000 + E.3.00.00.00.000 "Entrate extratributarie") /	Incassi / stanziam. di cassa (%)	Rendiconto	S	Incidenza degli incassi delle entrate proprie sulle previsioni iniziali di parte corrente	
2.8 Incidenza degli incassi delle entrate proprie sulle previsioni definitive di parte corrente	Totale incassi c/competenza e c/residui (pdc E.1.01.00.00.000 "Tributi" - "Compartecipazioni di tributi" E.1.01.04.00.000 + E.3.00.00.00.000 "Entrate extratributarie") /	Incassi / stanziam. di cassa (%)	Rendiconto	S	Incidenza degli incassi delle entrate proprie sulle previsioni definitive di parte corrente		
	3.1 Utilizzo medio	Sommatoria degli utilizzi giornalieri delle anticipazioni nell'esercizio (365 x max previsto dalla norma) /	Incassi (%)	Rendiconto	S	Utilizzo medio giornaliero delle anticipazioni di tesoreria nel corso dell'esercizio rapportate al massimo valore di ricorso alle stesse consentito dalla normativa di riferimento	dati extracontabili
	3.2 Anticipazione chiusa contabile	Anticipazione di tesoreria all'inizio dell'esercizio successivo max previsto dalla norma /	Incassi (%)	Rendiconto	S	Livello delle anticipazioni rispetto a quanto previsto dalla normativa vigente (3/12 degli accertamenti dei primi tre titoli delle entrate del penultimo anno precedente).	

Piano degli indicatori di bilancio  
 Quadro sintetico rendiconto finanziario - Allegato n. 2

Macro indicatore 1° livello	Nome indicatore	Calcolo indicatore	Fase di osservazione e unità di misura	Tempo di osservazione	Tipo	Spiegazione indicatore	Note
4 Spesa di personale	4.1 Incidenza della spesa di personale sulla spesa corrente	(Macr. 1.1 + pdc 1.02.01.01 "IRAP" + FPV personale in uscita 1.1 - FPV personale in entrata concernente il Macr. 1.1) / (Titolo I della spesa - FCDE corrente + FPV macroaggr. 1.1 - FPV di entrata concernente il mac. 1.1)	Impegno (%)	Rendiconto	S	Valutazione dell'incidenza della spesa di personale di competenza dell'anno rispetto al totale della spesa corrente. Entrambe le voci sono al netto del salario accessorio pagato nell'esercizio ma di competenza dell'esercizio precedente, e ricomprendono la quota di salario accessorio di competenza dell'esercizio ma la cui erogazione avverrà nell'esercizio successivo.	
	4.2 Incidenza del salario accessorio ed incentivante	(pdc 1.01.01.004 + 1.01.01.008 "ridennità e altri compensi al personale a tempo indeterminato e determinato" + pdc 1.01.01.003 + 1.01.01.007 "straordinario al personale a tempo indeterminato e determinato" + FPV in uscita concernente il Macroaggregato 1.1 - FPV di entrata concernente il Macroaggregato 1.1) / (Macroaggregato 1.1 + pdc 1.02.01.01 "IRAP" - FPV di entrata concernente il Macroaggregato 1.1 + FPV spesa concernente il Macroaggregato 1.1)	Impegno (%)	Rendiconto	S	Incidenza del salario accessorio ed incentivante rispetto al totale della spesa di personale	
4.3 Incidenza della spesa per personale di contratto flessibile		(pdc U.1.03.02.010 "Consulenze" + pdc U.1.03.02.12 "lavoro flessibile(LSU/Lavoro interinale)" + pdc U.1.03.02.11 "Prestazioni professionali e specialistiche") / (Macroaggregato 1.1 "Redditi di lavoro dipendente" + pdc U.1.02.01.01 "IRAP" + FPV in uscita concernente il Macroaggregato 1.1 - FPV in entrata concernente il Macroaggregato 1.1)	Impegno (%)	Rendiconto	S	Indica come gli enti soddisfano le proprie esigenze di risorse umane, misurando le varie alternative contrattuali più rigide (personale dipendente) o meno rigide (forme di lavoro flessibile)	
	4.4 Redditi da lavoro procapite (Indicatore di equilibrio dimensionale)	popolazione residente / (pdc U.1.03.02.15.000 "Contratti di servizio pubblico" + pdc U.1.04.03.01.000 "Trasferimenti correnti a imprese controllate" + pdc U.1.04.03.02.000 "Trasferimenti correnti a altre imprese partecipate")	Impegno / Popolazione residente (€)	Popolazione al 1° gennaio dell'esercizio di riferimento e, se non disponibile, al 1° gennaio dell'ultimo disponibile	S	Valutazione della spesa procapite dei redditi da lavoro dipendente	
5 Esternalizzazione dei servizi	5.1 Incidetezza di esternalizzazione dei servizi	(pdc U.1.03.02.15.000 "Contratti di servizio pubblico" + pdc U.1.04.03.01.000 "Trasferimenti correnti a imprese controllate" + pdc U.1.04.03.02.000 "Trasferimenti correnti a altre imprese partecipate") / totale spesa Titolo I	Impegno (%)	Rendiconto	S	Valutazione del ricorso a enti esterni all'amministrazione per la gestione e l'erogazione di servizi alla collettività	
	6.1 Incidenza degli interessi passivi sulle entrate correnti	Macroaggregato 1.7 "Interessi passivi" / Accantonamenti primi tre titoli delle "Entrate correnti"	Impegno / Accantonamento (%)	Rendiconto	S	Valutazione dell'incidenza della spesa per interessi passivi sul totale delle entrate correnti	
6.2 Incidenza degli interessi passivi sulle anticipazioni sul totale degli interessi passivi		pdc U.1.07.06.04.000 "Interessi passivi su anticipazioni di tesoreria" / Impegni Macroaggregato 1.7 "Interessi passivi"	Impegno (%)	Rendiconto	S	Valutazione dell'incidenza degli interessi su anticipazioni sul totale della spesa per interessi passivi	
	6.3 Incidenza degli interessi di mora sul totale degli interessi passivi	pdc U.1.07.06.02.000 "Interessi di mora" / Macroaggregato 1.7 "Interessi passivi"	Impegno (%)	Rendiconto	S	Valutazione dell'incidenza degli interessi di mora sul totale degli interessi passivi	
7 Investimenti	7.1 Incidenza investimenti sul totale della spesa corrente e in conto capitale	(Macroaggregato 2.2 "Investimenti fissi lordi e acquisto di terreni" + Macroaggregato 2.3 "Contributi agli investimenti" / totale Impegni Titoli I + II)	Impegno (%)	Rendiconto	S	Valutazione dell'incidenza della spesa per investimenti sul totale della spesa (corrente e in conto capitale)	
	7.2 Investimenti diretti procapite (Indicatore di equilibrio dimensionale)	Impegni Macroaggregato 2.2 "Investimenti fissi lordi e acquisto di terreni" / popolazione residente	Impegni / Popolazione residente (€)	Popolazione al 1° gennaio dell'esercizio di riferimento e, se non disponibile, al 1° gennaio dell'ultimo disponibile	S	Quota procapite degli investimenti diretti dell'ente	
7.3 Contributi agli investimenti procapite (Indicatore di equilibrio dimensionale)	Impegni Macroaggregato 2.2 "Contributi agli investimenti" / popolazione residente	Impegni / Popolazione residente (€)	Impegni / Popolazione residente (€)	Popolazione al 1° gennaio dell'esercizio di riferimento e, se non disponibile, al 1° gennaio dell'ultimo disponibile	S	Quota procapite dei contributi agli investimenti	

Piano degli indicatori di bilancio  
Quadro sinottico rendiconto finanziario - Allegato n. 2

Macro indicatore 1° livello	Nome indicatore	Calcolo indicatore	Impegni / Fase di osservazione e unità di misura	Tempo di osservazione	Tipo	Spiegazione indicatore	Note
7.4	Investimenti complessivi procapite (Indicatore di equilibrio dimensionale)	Impegni (Macroaggregati 2.2 "Investimenti fissi lordi e acquisto di terreni" + Macroaggregato 2.3 "Contributi agli investimenti") / popolazione residente	Impegni / Popolazione residente (€)	Rendiconto Popolazione al 1° gennaio dell'esercizio di riferimento e, se non disponibile, al 1° gennaio dell'anno disponibile	S	Quota procapite dei contributi agli investimenti complessivi dell'ente	(9) Indicare al numeratore solo la quota del finanziamento destinata agli investimenti. Il denominatore, comprensivo della quota FPV, non considera gli impegni riguardanti gli investimenti e i contributi agli investimenti finanziari nell'esercizio dal FPV.
7.5	Quota investimenti complessivi finanziari dal risparmio corrente	Margine corrente di competenza Impegni + relativi FPV (Macroaggregato 2.2 "Investimenti fissi lordi e acquisto di terreni" + Macroaggregato 2.3 "Contributi agli investimenti")	Margine corrente di competenza / Impegni + FPV (%)	Rendiconto	S	Quota investimenti complessivi finanziati dal risparmio corrente	Nei primi esercizi del bilancio, il margine corrente è pari alla differenza tra le entrate correnti e le spese correnti. Tick (1-11-fl) dell'entrata Titolo 1 della spesa. Negli esercizi successivi al primo al la riferimento al margine corrente consolidato (di cui al principio contabile generale della competenza finanziaria).
7.6	Quota investimenti complessivi finanziati dal saldo positivo delle partite finanziarie	Saldo positivo di competenza delle partite finanziarie Impegni + relativi FPV (Macroaggregato 2.2 "Investimenti fissi lordi e acquisto di terreni" + Macroaggregato 2.3 "Contributi agli investimenti")	Saldo positivo di competenza delle partite finanziarie / Impegni +FPV (%)	Rendiconto	S	Quota investimenti complessivi finanziati dal saldo positivo delle partite finanziarie	(9) Indicare al numeratore solo la quota del finanziamento destinata agli investimenti. Il denominatore, comprensivo della quota FPV, non considera gli impegni riguardanti gli investimenti e i contributi agli investimenti finanziari nell'esercizio dal FPV. Il saldo positivo delle partite finanziarie è pari alla differenza tra il Titolo V delle entrate e il titolo III delle spese.
7.7	Quota investimenti complessivi finanziati da debito	Accertamenti (Titolo 6 "Accensione di prestiti" - Categoria 6.02.02 "Anticipazioni" - Categoria 6.03.03 "Accensione prestiti a seguito di discussione di garanzie" - Accensioni di prestiti da rinnegoziazioni) Impegni + relativi FPV (Macroaggregato 2.2 "Investimenti fissi lordi e acquisto di terreni" + Macroaggregato 2.3 "Contributi agli investimenti")	Accertamenti / Impegni + FPV (%)	Rendiconto	S	Quota investimenti complessivi finanziati da debito	(9) Indicare al numeratore solo la quota del finanziamento destinata agli investimenti. Il denominatore, comprensivo della quota FPV, non considera gli impegni riguardanti gli investimenti e i contributi agli investimenti finanziari nell'esercizio dal FPV. Il dato delle Accensioni di prestiti da rinnegoziazioni è di natura extracostabile.
8	Analisi dei residui						
8.1	Incidenza nuovi residui passivi di parte corrente su stock residui passivi correnti	Totale residui passivi titolo 1 di competenza dell'esercizio / Totale dei residui passivi titolo 1 al 31 dicembre	Residui passivi competenza / Stock residui passivi (%)	Rendiconto			
8.2	Incidenza nuovi residui passivi in c/capitale su stock residui passivi in c/capitale al 31 dicembre	Totale residui passivi titolo 2 di competenza dell'esercizio / Totale dei residui passivi titolo 2 al 31 dicembre	Residui passivi competenza / Stock residui passivi (%)	Rendiconto			
8.3	Incidenza nuovi residui passivi per incremento attività finanziarie su stock residui passivi per incremento attività finanziarie al 31 dicembre	Totale residui passivi titolo 3 di competenza dell'esercizio / Totale dei residui passivi titolo 3 al 31 dicembre	Residui passivi competenza / Stock residui passivi (%)	Rendiconto			
8.4	Incidenza nuovi residui attivi di parte corrente su stock residui attivi correnti	Totale residui attivi titoli 1,2,3 di competenza dell'esercizio / Totale dei residui attivi titoli 1,2,3 al 31 dicembre	Residui attivi competenza / Stock residui passivi (%)	Rendiconto			
8.5	Incidenza nuovi residui attivi in c/capitale su stock residui attivi in c/capitale	Totale residui attivi titolo 4 di competenza dell'esercizio / Totale dei residui attivi titolo 4 al 31 dicembre	Residui attivi competenza / Stock residui passivi (%)	Rendiconto			
8.6	Incidenza nuovi residui attivi per incremento attività finanziarie su stock residui attivi per incremento attività finanziarie al 31 dicembre	Totale residui attivi titolo 5 di competenza dell'esercizio / Totale dei residui attivi titolo 5 al 31 dicembre	Residui attivi competenza / Stock residui passivi (%)	Rendiconto			
9	Smaltimento debiti non finanziari						
9.1	Smaltimento debiti commerciali nati nell'esercizio	Pagamenti competenza (Macroaggregati 1.3 "Acquisto di beni e servizi" + 2.2 "Investimenti fissi lordi e acquisto di terreni") / Impegni competenza (Macroaggregati 1.3 "Acquisto di beni e servizi" + 2.2 "Investimenti fissi lordi e acquisto di terreni")	Pagamenti di competenza / Impegni di competenza (%)	Rendiconto	S	Capacità dell'ente di provvedere al pagamento di debiti esigibili nel corso dell'esercizio nell'ambito del medesimo esercizio	

Piano degli indicatori di bilancio  
 Quadro sintetico rendiconto finanziario - Allegato n. 2

Macro indicatore 1° livello	Nome indicatore	Calcolo indicatore	Fase di osservazione e unità di misura	Tempo di osservazione	Tipo	Spiegazione indicatore	Note
9.2	Smaltimento debiti commerciali nati negli esercizi precedenti	Pagamenti c/residui (Macroaggregati 1.3 "Acquisto di beni e servizi" + 2.2 "Investimenti fissi lordi e acquisto di terreni")	Pagamenti c/residui / Stock residui (%)	Rendiconto	S	Capacità dell'ente di provvedere al pagamento dei residui relativi ad anni precedenti nel corso dell'esercizio e degli di osservazione	
		stock residui al 1° gennaio (Macroaggregati 1.3 "Acquisto di beni e servizi" + 2.2 "Investimenti fissi lordi e acquisto di terreni")					
9.3	Smaltimento debiti verso altre amministrazioni pubbliche nati nell'esercizio	Pagamenti di competenza (Trasferimenti correnti a Amministrazioni Pubbliche (U.1.04.01.00.000) + Trasferimenti di tributi (U.1.05.00.00.000) + Fondi perequativi (U.1.06.00.00.000) + Contributi agli investimenti a Amministrazioni pubbliche (U.2.03.01.00.000) + Altri trasferimenti in conto capitale (U.2.04.01.00.000 + U.2.04.11.00.000 + U.2.04.16.00.000 + U.2.04.21.00.000))	Pagamenti di competenza / Impegni di competenza (%)	Rendiconto	S	Capacità di smaltimento, nell'esercizio, dei debiti non commerciali di competenza del medesimo esercizio, di parte corrente e in conto capitale, maturati dall'ente nei confronti di un'altra amministrazione pubblica	
		Impegni di competenza (Trasferimenti correnti a Amministrazioni Pubbliche (U.1.04.01.00.000) + Trasferimenti di tributi (U.1.05.00.00.000) + Fondi perequativi (U.1.06.00.00.000) + Contributi agli investimenti a Amministrazioni pubbliche (U.2.03.01.00.000) + Altri trasferimenti in conto capitale (U.2.04.01.00.000 + U.2.04.11.00.000 + U.2.04.16.00.000 + U.2.04.21.00.000))					
9.4	Smaltimento debiti verso altre amministrazioni pubbliche nati negli esercizi precedenti	Pagamenti in c/residui (Trasferimenti correnti a Amministrazioni Pubbliche (U.1.04.01.00.000) + Trasferimenti di tributi (U.1.05.00.00.000) + Fondi perequativi (U.1.06.00.00.000) + Contributi agli investimenti a Amministrazioni pubbliche (U.2.03.01.00.000) + Altri trasferimenti in conto capitale (U.2.04.01.00.000 + U.2.04.11.00.000 + U.2.04.16.00.000 + U.2.04.21.00.000))	Pagamenti c/residui / Stock residui (%)	Rendiconto	S	Capacità di smaltimento dello stock dei debiti non commerciali, di parte corrente e in conto capitale, maturati dall'ente nei confronti di un'altra amministrazione pubblica negli anni precedenti quello di osservazione	
		stock residui al 1° gennaio (Trasferimenti correnti a Amministrazioni Pubbliche (U.1.04.01.00.000) + Trasferimenti di tributi (U.1.05.00.00.000) + Fondi perequativi (U.1.06.00.00.000) + Contributi agli investimenti a Amministrazioni pubbliche (U.2.03.01.00.000) + Altri trasferimenti in conto capitale (U.2.04.01.00.000 + U.2.04.11.00.000 + U.2.04.16.00.000 + U.2.04.21.00.000))					
9.5	Indicatore annuale di tempestività dei pagamenti (di cui al comma 1, dell'articolo 9, Decreto del Presidente del Consiglio dei Ministri del 22 settembre 2014)	Impegni per estinzioni debiti finanziari	Giorni	Rendiconto		Indica, a livello annuale, la tempestività nei pagamenti da parte dell'amministrazione	
		Debito da finanziamento al 31 dicembre dell'anno precedente (2)	Impegni su stock (%)	Rendiconto	S	Incidenza della estinzioni anticipate di debiti finanziari sul totale dei debiti da finanziamento al 31/12	(2) Il debito di finanziamento è pari alla Lettera D1 dello stato patrimoniale passivo. Gli enti locali delle Autonomie speciali che adottano il D.Lgs 118/2011 dal 2016 elaborano l'indicatore a decorrere dal 2017.
10.1	Incidenza estinzioni debiti finanziari	(Totale impegni Titolo 4 della spesa - Impegni estinzioni anticipate)	Impegni su stock (%)	Rendiconto	S	Incidenza della estinzioni anticipate di debiti finanziari sul totale dei debiti da finanziamento al 31/12	(2) Il debito di finanziamento è pari alla Lettera D1 dello stato patrimoniale passivo. Gli enti locali delle Autonomie speciali che adottano il D.Lgs 118/2011 dal 2016 elaborano l'indicatore a decorrere dal 2017.
		Debito da finanziamento al 31 dicembre dell'anno precedente (2)	Impegni su stock (%)	Rendiconto	S	Valutazione della sostenibilità dei debiti finanziari contratti dall'ente	
10.2	Incidenza estinzioni debiti finanziari	(Totale impegni Titolo 4 della spesa - Impegni estinzioni anticipate)	Impegni su accertamenti (%)	Rendiconto	S	Valutazione della sostenibilità dei debiti finanziari contratti dall'ente	
		Debito da finanziamento al 31 dicembre dell'anno precedente (2)	Impegni su accertamenti (%)	Rendiconto	S	Valutazione della sostenibilità dei debiti finanziari contratti dall'ente	
10.3	Sostenibilità debiti finanziari	Impegni [(1.7 "Interessi passivi" - "Interessi di mora" (U.1.07.06.02.000) - "Interessi per anticipazioni preslit" (U.1.07.06.04.000) + Titolo 4 della spesa - estinzioni anticipate) - (Accertamenti Entrate categoria 4 02.06 "Contributi agli investimenti direttamente destinati al rimborso dei preslit da amministrazioni pubbliche	Impegni su accertamenti (%)	Rendiconto	S	Valutazione della sostenibilità dei debiti finanziari contratti dall'ente	
		Impegni [(1.7 "Interessi passivi" - "Interessi di mora" (U.1.07.06.02.000) - "Interessi per anticipazioni preslit" (U.1.07.06.04.000) + Titolo 4 della spesa - estinzioni anticipate) - (Accertamenti Entrate categoria 4 02.06 "Contributi agli investimenti direttamente destinati al rimborso dei preslit da amministrazioni pubbliche	Impegni su accertamenti (%)	Rendiconto	S	Valutazione della sostenibilità dei debiti finanziari contratti dall'ente	

Piano degli indicatori di bilancio  
**Quadro sinottico rendiconto finanziario - Allegato n. 2**

Macro indicatore 1° livello	Nome indicatore	Calcolo indicatore	Fase di osservazione e unità di misura	Tempo di osservazione	Tipo	Spiegazione indicatore	Note
		+ Trasferimenti in conto capitale per assunzione di debiti dell'amministrazione da parte di amministrazioni pubbliche (E.4.03.01.00.000)					
		+ Trasferimenti in conto capitale da parte di amministrazioni pubbliche per cancellazione di debiti dell'amministrazione (E.4.03.04.00.000)					
		Accertamenti 1, 2 e 3 delle entrate (Debito da finanziamento al 31/12 (2) popolazione residente (al 1° gennaio dell'esercizio di riferimento o, se non disponibile, al 1° gennaio dell'ultimo anno disponibile)	Debito / Popolazione residente (€)	Rendiconto	S	Valutazione del livello di indebitamento pro capite dell'amministrazione	
11	11.1 Incidenza quota libera di parte corrente nell'avanzo	Quota libera di parte corrente dell'avanzo / Avanzo di amministrazione (5)	Quota libera di parte corrente dell'avanzo / Avanzo di amministrazione (%)	Rendiconto	S		(4) Da compilare solo se la voce E, dell'allegato al rendiconto concernente il risultato di amministrazione è positivo o pari a 0. (5) La quota libera di parte corrente del risultato di amministrazione è pari alla voce E riportata nell'allegato a) al rendiconto. Il risultato di amministrazione è pari alla lettera A del predetto allegato a).
	11.2 Incidenza quota libera in c/capitale nell'avanzo	Quota libera in conto capitale dell'avanzo / Avanzo di amministrazione (6)	Quota libera in conto capitale dell'avanzo / Avanzo di amministrazione (%)	Rendiconto	S		(4) Da compilare solo se la voce E, dell'allegato al rendiconto concernente il risultato di amministrazione è positivo o pari a 0. (6) La quota libera in c/capitale del risultato di amministrazione è pari alla voce D riportata nell'allegato a) al rendiconto. Il risultato di amministrazione è pari alla lettera A riportata nel predetto allegato a).
	11.3 Incidenza quota accantonata nell'avanzo	Quota accantonata dell'avanzo / Avanzo di amministrazione (7)	Quota accantonata dell'avanzo / Avanzo di amministrazione (%)	Rendiconto	S		(4) Da compilare solo se la voce E, dell'allegato al rendiconto concernente il risultato di amministrazione è positivo o pari a 0. (7) La quota accantonata del risultato di amministrazione è pari alla voce B riportata nell'allegato a) al rendiconto. Il risultato di amministrazione è pari alla lettera A riportata nel predetto allegato a).
	11.4 Incidenza quota vincolata nell'avanzo	Quota vincolata dell'avanzo / Avanzo di amministrazione (8)	Quota vincolata dell'avanzo / Avanzo di amministrazione (%)	Rendiconto	S		(4) Da compilare solo se la voce E, dell'allegato al rendiconto concernente il risultato di amministrazione è positivo o pari a 0. (8) La quota vincolata del risultato di amministrazione è pari alla voce C riportata nell'allegato a) al rendiconto. Il risultato di amministrazione è pari alla lettera A riportata nel predetto allegato a).
12	12.1 Quota disavanzo ripianata nell'esercizio	[Disavanzo di amministrazione esercizio precedente - Disavanzo di amministrazione esercizio in corso] / Totale disavanzo esercizio precedente (3)	Quota del disavanzo ripianato nell'esercizio valutata quale differenza tra il disavanzo iniziale al 1° gennaio e quello alla fine dell'esercizio	Rendiconto	S		(3) Indicatore da rappresentare solo se di importo>0. Il disavanzo è determinato facendo riferimento all'importo di cui alla lettera E dell'allegato al rendiconto riguardante il risultato di amministrazione dell'esercizio di riferimento, al netto del disavanzo da debito autorizzato e non contratto.
	12.2 Quota disavanzo ripianata nell'esercizio	[Disavanzo di amministrazione esercizio precedente - Disavanzo di amministrazione esercizio in corso] / Totale disavanzo esercizio precedente (3)	Quota del disavanzo ripianato nell'esercizio valutata quale differenza tra il disavanzo iniziale al 1° gennaio e quello alla fine dell'esercizio	Rendiconto	S		(3) Indicatore da rappresentare solo se di importo>0. Il disavanzo è determinato facendo riferimento all'importo di cui alla lettera E dell'allegato al rendiconto riguardante il risultato di amministrazione dell'esercizio di riferimento, al netto del disavanzo da debito autorizzato e non contratto.
	12.3 Sostenibilità patrimoniale del disavanzo	Totale disavanzo di amministrazione (3) / Patrimonio netto (1)	Valutazione del rapporto tra il disavanzo di amministrazione rilevato nell'esercizio e il patrimonio netto dell'ente	Rendiconto	S		(1) Patrimonio netto e pari alla lettera A dello stato patrimoniale passivo. Le Autonomie speciali e i loro enti locali e strumentali che adottano il D.Lgs 118/2011 del 2016 elaborano l'Indicatore a decorrere dal 2017. (3) Indicatore da rappresentare solo se di importo>0. Il disavanzo è determinato facendo riferimento all'importo di cui alla lettera E dell'allegato al rendiconto riguardante il risultato di

Piano degli indicatori di bilancio  
 Quadro sinottico rendiconto finanziario - Allegato n. 2

Macro indicatore 1° livello	Nome indicatore	Calcolo indicatore	Fase di osservazione e unità di misura	Tempo di osservazione	Tipo	Spiegazione indicatore	Note
13 Debiti fuori bilancio	12.4 Sostenibilità disavanzoeffettivamente a carico dell'esercizio	Disavanzo iscritto in spesa del conto del bilancio / Accertamenti dei titoli 1, 2 e 3 delle entrate		Rendiconto	S	Quota del disavanzo in relazione ai primi tre titoli delle entrate iscritte nel bilancio di previsione	ammenuazione dell'esercizio di riferimento, al netto del disavanzo da debito autorizzato e non contratto.
	13.1 Debiti riconosciuti e finanziari	Importo debiti riconosciuti e finanziari / Totale impegni titolo I e titolo II	Debiti riconosciuti e finanziari / Impegni (%)	Rendiconto	S	Valutazione dello stock di debiti fuori bilancio riconosciuti e finanziati in relazione al totale degli impegni correnti e in c/capitale	
	13.2 Debiti in corso di riconoscimento	Importo debiti fuori bilancio in corso di riconoscimento / Totale accertamenti titoli 1, 2 e 3	Debiti fuori bilancio in corso di riconoscimento / Accertamenti (%)	Rendiconto	S	Debiti in corso di riconoscimento	Dati extraccontabili risultanti, ad esempio, da delibera di giunta o da schema di delibera presentato in consiglio
14 Fondo pluriennale vincolato	13.3 Debiti riconosciuti e in corso di finanziamento	Importo debiti fuori bilancio riconosciuti e in corso di finanziamento / Totale accertamenti titoli 1, 2 e 3	Debiti fuori bilancio riconosciuti e in corso di finanziamento / Accertamenti (%)	Rendiconto	S	Debiti riconosciuti e in corso di finanziamento	Dati extraccontabili risultanti, ad esempio, da delibera di consiglio con copertura differita o rinviata
	14.1 Utilizzo del FPV	(Fondo pluriennale vincolato corrente + capitale iscritto in entrata del bilancio - Quota del fondo pluriennale vincolato corrente e capitale non utilizzata nel corso dell'esercizio e rinviata agli esercizi successivi) / Fondo pluriennale vincolato corrente e capitale iscritto in entrata nel bilancio	Importi indicati nell'Allegato rendiconto concorrente il FPV (%)	Rendiconto	S	Utilizzo del FPV	Il valore del "Fondo pluriennale vincolato corrente e capitale iscritto in entrata del bilancio" è riferibile a quello riportato nell'allegato b dell'allegato n. 10 del DLGS n. 118/2011 alla colonna a "Fondo pluriennale vincolato al 31 dicembre dell'esercizio N-1". La "Quota del fondo pluriennale vincolato corrente e capitale non utilizzata nel corso dell'esercizio e rinviata agli esercizi successivi" è riferibile a quello riportato nell'allegato b dell'allegato n. 10 del DLGS n. 118/2011 alla colonna c "Quota del fondo pluriennale vincolato al 31 dicembre dell'esercizio N-1, rinviata all'esercizio N+1 e successivi".
15 Partite di giro e conto terzi	15.1 Incidenza partite di giro e conto terzi in entrata	Totale accertamenti Entrate per conto terzi e partite di giro - Entrate derivanti dalla gestione degli incassi vincolati degli enti locali (E.9.01.99.08.000) /	Accertamenti (%)	Rendiconto	S	Valutazione dell'incidenza della entrata per partite di giro e conto terzi sul totale delle entrate correnti	
	15.2 Incidenza partite di giro e conto terzi in uscita	Totale impegni Uscite per conto terzi e partite di giro - Uscite derivanti dalla gestione degli incassi vincolati degli enti locali (U.7.01.99.08.000) /	Impegni (%)	Rendiconto	S	Valutazione dell'incidenza delle spese per partite di giro e conto terzi sul totale delle spese correnti	

# COMUNE DI SAN PIERO PATTI


## INDICATORE TEMPESTIVITA' DEI PAGAMENTI ANNUALE 2019

(D.P.C.M. del 22-09-2014)

Indicatore tempestività dei pagamenti annuale 2019:	-0,79
Importo annuale pagamenti posteriori alla scadenza: euro	136.953,25

Il Responsabile dei Servizi Finanziari

( Dott.ssa Provvidenza Limina )



Il Sindaco

( Salvatore Vittorio Fiore )





<b>Ente Codice</b>	000727824
<b>Ente Descrizione</b>	COMUNE DI SAN PIERO PATTI
<b>Categoria</b>	Province - Comuni - Citta' metropolitane - Unioni di Comuni
<b>Sotto Categoria</b>	COMUNI
<b>Periodo</b>	ANNUALE 2019
<b>Prospetto</b>	INCASSI
<b>Tipo Report</b>	Semplice
<b>Data ultimo aggiornamento</b>	22-mag-2020
<b>Data stampa</b>	24-mag-2020
<b>Importi in EURO</b>	

000727824 - COMUNE DI SAN PIERO PATTI

		Importo nel periodo	Importo a tutto il periodo
1.00.00.00.000 Entrate correnti di natura tributaria, contributiva e perequativa		1.736.175,22	1.736.175,22
1.01.00.00.000 Tributi		923.296,56	923.296,56
1.01.01.00.000 Imposte, tasse e proventi assimilati		923.296,56	923.296,56
1.01.01.06.001	Imposta municipale propria riscossa a seguito dell'attivita' ordinaria di gestione	349.272,07	349.272,07
1.01.01.06.002	Imposte municipale propria riscosse a seguito di attivita' di verifica e controllo	118.560,74	118.560,74
1.01.01.08.001	Imposta comunale sugli immobili (ICI) riscossa a seguito dell'attivita' ordinaria di gestione	1.823,41	1.823,41
1.01.01.08.002	Imposta comunale sugli immobili (ICI) riscossa a seguito di attivita' di verifica e controllo	12.952,60	12.952,60
1.01.01.16.001	Addizionale comunale IRPEF riscossa a seguito dell'attivita' ordinaria di gestione	94.186,07	94.186,07
1.01.01.51.001	Tassa smaltimento rifiuti solidi urbani riscossa a seguito dell'attivita' ordinaria di gestione	287.906,05	287.906,05
1.01.01.52.001	Tassa occupazione spazi e aree pubbliche riscossa a seguito dell'attivita' ordinaria di gestione	10.962,19	10.962,19
1.01.01.52.002	Tassa occupazione spazi e aree pubbliche riscossa a seguito di attivita' di verifica e controllo	814,50	814,50
1.01.01.53.001	Imposta comunale sulla pubblicita' e diritto sulle pubbliche affissioni riscossa a seguito dell'attivita' ordinaria di gestione	81,93	81,93
1.01.01.61.001	Tributo comunale sui rifiuti e sui servizi	46.737,00	46.737,00
1.03.00.00.000 Fondi perequativi		812.878,66	812.878,66
1.03.01.00.000 Fondi perequativi da Amministrazioni Centrali		812.878,66	812.878,66
1.03.01.01.001	Fondi perequativi dallo Stato	812.878,66	812.878,66
2.00.00.00.000 Trasferimenti correnti		1.370.187,72	1.370.187,72
2.01.00.00.000 Trasferimenti correnti		1.370.187,72	1.370.187,72
2.01.01.00.000 Trasferimenti correnti da Amministrazioni pubbliche		1.352.187,72	1.352.187,72
2.01.01.01.001	Trasferimenti correnti da Ministeri	69.270,70	69.270,70
2.01.01.01.002	Trasferimenti correnti da Ministero dell'Istruzione - Istituzioni Scolastiche	6.362,00	6.362,00
2.01.01.02.001	Trasferimenti correnti da Regioni e province autonome	1.275.329,59	1.275.329,59
2.01.01.02.003	Trasferimenti correnti da Comuni	1.225,43	1.225,43
2.01.03.00.000 Trasferimenti correnti da Imprese		18.000,00	18.000,00
2.01.03.02.999	Altri trasferimenti correnti da altre imprese	18.000,00	18.000,00
3.00.00.00.000 Entrate extratributarie		364.232,18	364.232,18
3.01.00.00.000 Vendita di beni e servizi e proventi derivanti dalla gestione dei beni		213.923,48	213.923,48
3.01.01.00.000 Vendita di beni		1.582,04	1.582,04
3.01.01.01.004	Proventi da energia, acqua, gas e riscaldamento	1.582,04	1.582,04
3.01.02.00.000 Entrate dalla vendita e dall'erogazione di servizi		201.344,92	201.344,92
3.01.02.01.002	Proventi da asili nido	18.521,00	18.521,00
3.01.02.01.008	Proventi da mense	21.820,50	21.820,50
3.01.02.01.014	Proventi da trasporti funebri, pompe funebri, illuminazione votiva	44.897,74	44.897,74

000727824 - COMUNE DI SAN PIERO PATTI

		Importo nel periodo	Importo a tutto il periodo
3.01.02.01.032	Proventi da diritti di segreteria e rogito	3.889,90	3.889,90
3.01.02.01.033	Proventi da rilascio documenti e diritti di cancelleria	5.188,44	5.188,44
3.01.02.01.035	Proventi da autorizzazioni	120,00	120,00
3.01.02.01.999	Proventi da servizi n.a.c.	106.907,34	106.907,34
<b>3.01.03.00.000 Proventi derivanti dalla gestione dei beni</b>		<b>10.996,52</b>	<b>10.996,52</b>
3.01.03.02.001	Fitti di terreni e diritti di sfruttamento di giacimenti e risorse naturali	10.996,52	10.996,52
<b>3.02.00.00.000 Proventi derivanti dall'attivita' di controllo e repressione delle irregolarita' e degli illeciti</b>		<b>8.762,04</b>	<b>8.762,04</b>
<b>3.02.01.00.000 Entrate da amministrazioni pubbliche derivanti dall'attivita' di controllo e repressione delle irregolarita' e degli illeciti</b>		<b>7.985,19</b>	<b>7.985,19</b>
3.02.01.01.004	Proventi da multe e sanzioni per violazioni delle norme del codice della strada a carico delle amministrazioni pubbliche	7.463,57	7.463,57
3.02.01.01.999	Proventi da altre multe, ammende, sanzioni e oblazioni a carico delle amministrazioni pubbliche	521,62	521,62
<b>3.02.02.00.000 Entrate da famiglie derivanti dall'attivita' di controllo e repressione delle irregolarita' e degli illeciti</b>		<b>776,85</b>	<b>776,85</b>
3.02.02.99.001	Altre entrate derivanti dall'attivita' di controllo e repressione di irregolarita' e illeciti delle famiglie n.a.c.	776,85	776,85
<b>3.03.00.00.000 Interessi attivi</b>		<b>366,70</b>	<b>366,70</b>
<b>3.03.03.00.000 Altri interessi attivi</b>		<b>366,70</b>	<b>366,70</b>
3.03.03.04.001	Interessi attivi da depositi bancari o postali	0,42	0,42
3.03.03.99.999	Altri interessi attivi da altri soggetti	366,28	366,28
<b>3.05.00.00.000 Rimborsi e altre entrate correnti</b>		<b>141.179,96</b>	<b>141.179,96</b>
<b>3.05.02.00.000 Rimborsi in entrata</b>		<b>69.105,35</b>	<b>69.105,35</b>
3.05.02.01.001	Rimborsi ricevuti per spese di personale (comando, distacco, fuori ruolo, convenzioni, ecc.)	69.105,35	69.105,35
<b>3.05.99.00.000 Altre entrate correnti n.a.c.</b>		<b>72.074,61</b>	<b>72.074,61</b>
3.05.99.02.001	Fondi incentivanti il personale (art. 113 del d.lgs. 50/2016)	18.906,20	18.906,20
3.05.99.99.999	Altre entrate correnti n.a.c.	53.168,41	53.168,41
<b>4.00.00.00.000 Entrate in conto capitale</b>		<b>103.990,69</b>	<b>103.990,69</b>
<b>4.03.00.00.000 Altri trasferimenti in conto capitale</b>		<b>86.882,70</b>	<b>86.882,70</b>
<b>4.03.10.00.000 Altri trasferimenti in conto capitale da amministrazioni pubbliche</b>		<b>86.882,70</b>	<b>86.882,70</b>
4.03.10.01.001	Altri trasferimenti in conto capitale da Ministeri	49.957,39	49.957,39
4.03.10.02.001	Altri trasferimenti in conto capitale da Regioni e province autonome	36.925,31	36.925,31
<b>4.04.00.00.000 Entrate da alienazione di beni materiali e immateriali</b>		<b>4.497,00</b>	<b>4.497,00</b>
<b>4.04.01.00.000 Alienazione di beni materiali</b>		<b>4.497,00</b>	<b>4.497,00</b>
4.04.01.08.999	Alienazione di altri beni immobili n.a.c.	4.497,00	4.497,00
<b>4.05.00.00.000 Altre entrate in conto capitale</b>		<b>12.610,99</b>	<b>12.610,99</b>

000727824 - COMUNE DI SAN PIERO PATTI

		Importo nel periodo	Importo a tutto il periodo
<b>4.05.01.00.000 Permessi di costruire</b>		<b>12.610,99</b>	<b>12.610,99</b>
4.05.01.01.001	Permessi di costruire	12.610,99	12.610,99
<b>6.00.00.00.000 Accensione Prestiti</b>		<b>80.636,93</b>	<b>80.636,93</b>
<b>6.03.00.00.000 Accensione mutui e altri finanziamenti a medio lungo termine</b>		<b>80.636,93</b>	<b>80.636,93</b>
<b>6.03.01.00.000 Finanziamenti a medio lungo termine</b>		<b>80.636,93</b>	<b>80.636,93</b>
6.03.01.04.003	Accensione mutui e altri finanziamenti a medio lungo termine da Cassa Depositi e Prestiti - SPA	80.636,93	80.636,93
<b>9.00.00.00.000 Entrate per conto terzi e partite di giro</b>		<b>497.119,07</b>	<b>497.119,07</b>
<b>9.01.00.00.000 Entrate per partite di giro</b>		<b>492.199,07</b>	<b>492.199,07</b>
<b>9.01.01.00.000 Altre ritenute</b>		<b>126.366,22</b>	<b>126.366,22</b>
9.01.01.02.001	Ritenute per scissione contabile IVA (split payment)	126.366,22	126.366,22
<b>9.01.02.00.000 Ritenute su redditi da lavoro dipendente</b>		<b>337.374,06</b>	<b>337.374,06</b>
9.01.02.01.001	Ritenute erariali su redditi da lavoro dipendente per conto terzi	177.640,34	177.640,34
9.01.02.02.001	Ritenute previdenziali e assistenziali su redditi da lavoro dipendente per conto terzi	109.659,02	109.659,02
9.01.02.99.999	Altre ritenute al personale dipendente per conto di terzi	50.074,70	50.074,70
<b>9.01.99.00.000 Altre entrate per partite di giro</b>		<b>28.458,79</b>	<b>28.458,79</b>
9.01.99.01.001	Entrate a seguito di spese non andate a buon fine	3.180,29	3.180,29
9.01.99.03.001	Rimborso di fondi economici e carte aziendali	25.278,50	25.278,50
<b>9.02.00.00.000 Entrate per conto terzi</b>		<b>4.920,00</b>	<b>4.920,00</b>
<b>9.02.01.00.000 Rimborsi per acquisto di beni e servizi per conto terzi</b>		<b>3.670,00</b>	<b>3.670,00</b>
9.02.01.02.001	Rimborso per acquisto di servizi per conto di terzi	3.670,00	3.670,00
<b>9.02.04.00.000 Depositi di/presso terzi</b>		<b>1.250,00</b>	<b>1.250,00</b>
9.02.04.01.001	Costituzione di depositi cauzionali o contrattuali di terzi	1.250,00	1.250,00
<b>Entrate da regolarizzare</b>		<b>0,00</b>	<b>0,00</b>
0.00.0 0.99.9 99	ALTRI INCASSI DA REGOLARIZZARE (riscossioni codificate dal tesoriere)	0,00	0,00
<b>TOTALE INCASSI</b>		<b>4.152.341,81</b>	<b>4.152.341,81</b>

<b>Ente Codice</b>	000727824
<b>Ente Descrizione</b>	COMUNE DI SAN PIERO PATTI
<b>Categoria</b>	Province - Comuni - Citta' metropolitane - Unioni di Comuni
<b>Sotto Categoria</b>	COMUNI
<b>Periodo</b>	ANNUALE 2019
<b>Prospetto</b>	PAGAMENTI
<b>Tipo Report</b>	Semplice
<b>Data ultimo aggiornamento</b>	22-mag-2020
<b>Data stampa</b>	24-mag-2020
<b>Importi in EURO</b>	

000727824 - COMUNE DI SAN PIERO PATTI

		Importo nel periodo	Importo a tutto il periodo
<b>1.00.00.00.000 Spese correnti</b>		<b>2.986.299,44</b>	<b>2.986.299,44</b>
<b>1.01.00.00.000 Redditi da lavoro dipendente</b>		<b>1.374.101,02</b>	<b>1.374.101,02</b>
<b>1.01.01.00.000 Retribuzioni lorde</b>		<b>1.075.496,62</b>	<b>1.075.496,62</b>
1.01.01.01.002	Voci stipendiali corrisposte al personale a tempo indeterminato	884.238,27	884.238,27
1.01.01.01.003	Straordinario per il personale a tempo indeterminato	13.751,21	13.751,21
1.01.01.01.004	Indennita' ed altri compensi, esclusi i rimborsi spesa per missione, corrisposti al personale a tempo indeterminato	73.274,85	73.274,85
1.01.01.01.006	Voci stipendiali corrisposte al personale a tempo determinato	104.232,29	104.232,29
<b>1.01.02.00.000 Contributi sociali a carico dell'ente</b>		<b>298.604,40</b>	<b>298.604,40</b>
1.01.02.01.001	Contributi obbligatori per il personale	298.604,40	298.604,40
<b>1.02.00.00.000 Imposte e tasse a carico dell'ente</b>		<b>94.925,63</b>	<b>94.925,63</b>
<b>1.02.01.00.000 Imposte, tasse e proventi assimilati a carico dell'ente</b>		<b>94.925,63</b>	<b>94.925,63</b>
1.02.01.01.001	Imposta regionale sulle attivita' produttive (IRAP)	90.769,58	90.769,58
1.02.01.09.001	Tassa di circolazione dei veicoli a motore (tassa automobilistica)	1.968,48	1.968,48
1.02.01.99.999	Imposte, tasse e proventi assimilati a carico dell'ente n.a.c.	2.187,57	2.187,57
<b>1.03.00.00.000 Acquisto di beni e servizi</b>		<b>1.146.462,14</b>	<b>1.146.462,14</b>
<b>1.03.01.00.000 Acquisto di beni</b>		<b>70.502,86</b>	<b>70.502,86</b>
1.03.01.02.001	Carta, cancelleria e stampati	6.528,71	6.528,71
1.03.01.02.002	Carburanti, combustibili e lubrificanti	25.261,34	25.261,34
1.03.01.02.004	Vestiario	498,30	498,30
1.03.01.02.005	Accessori per uffici e alloggi	2.189,90	2.189,90
1.03.01.02.006	Materiale informatico	4.036,45	4.036,45
1.03.01.02.999	Altri beni e materiali di consumo n.a.c.	28.312,56	28.312,56
1.03.01.05.003	Dispositivi medici	3.675,60	3.675,60
<b>1.03.02.00.000 Acquisto di servizi</b>		<b>1.075.959,28</b>	<b>1.075.959,28</b>
1.03.02.01.001	Organi istituzionali dell'amministrazione - Indennita'	34.208,48	34.208,48
1.03.02.02.001	Rimborso per viaggio e trasloco	1.793,56	1.793,56
1.03.02.02.005	Organizzazione e partecipazione a manifestazioni e convegni	32.111,89	32.111,89
1.03.02.04.004	Acquisto di servizi per formazione obbligatoria	1.950,00	1.950,00
1.03.02.05.001	Telefonia fissa	34.518,62	34.518,62
1.03.02.05.004	Energia elettrica	206.088,63	206.088,63
1.03.02.05.006	Gas	11.221,01	11.221,01
1.03.02.05.999	Utenze e canoni per altri servizi n.a.c.	1.164,31	1.164,31
1.03.02.07.005	Fitti di terreni e giacimenti	4.136,88	4.136,88
1.03.02.07.008	Noleggi di impianti e macchinari	2.624,08	2.624,08
1.03.02.07.999	Altre spese sostenute per utilizzo di beni di terzi n.a.c.	7.109,23	7.109,23
1.03.02.09.001	Manutenzione ordinaria e riparazioni di mezzi di trasporto ad uso civile, di sicurezza e ordine pubblico	21.804,83	21.804,83
1.03.02.09.008	Manutenzione ordinaria e riparazioni di beni immobili	19.185,69	19.185,69
1.03.02.09.011	Manutenzione ordinaria e riparazioni di altri beni materiali	26.929,45	26.929,45
1.03.02.10.001	Incarichi libero professionali di studi, ricerca e consulenza	896,70	896,70
1.03.02.15.002	Contratti di servizio di trasporto scolastico	102.557,65	102.557,65
1.03.02.15.005	Contratti di servizio per il conferimento in discarica dei rifiuti	323.012,50	323.012,50
1.03.02.15.006	Contratti di servizio per le mense scolastiche	53.165,97	53.165,97

000727824 - COMUNE DI SAN PIERO PATTI

		Importo nel periodo	Importo a tutto il periodo
1.03.02.15.009	Contratti di servizio di assistenza sociale domiciliare	39.255,44	39.255,44
1.03.02.15.999	Altre spese per contratti di servizio pubblico	50.450,84	50.450,84
1.03.02.16.002	Spese postali	13.152,08	13.152,08
1.03.02.16.999	Altre spese per servizi amministrativi	146,40	146,40
1.03.02.19.001	Gestione e manutenzione applicazioni	610,00	610,00
1.03.02.19.005	Servizi per i sistemi e relativa manutenzione	32.738,21	32.738,21
1.03.02.99.002	Altre spese legali	30.833,46	30.833,46
1.03.02.99.004	Altre spese per consultazioni elettorali dell'ente	2.400,00	2.400,00
1.03.02.99.999	Altri servizi diversi n.a.c.	21.893,37	21.893,37
<b>1.04.00.00.000 Trasferimenti correnti</b>		<b>141.129,55</b>	<b>141.129,55</b>
<b>1.04.01.00.000 Trasferimenti correnti a Amministrazioni Pubbliche</b>		<b>76.078,69</b>	<b>76.078,69</b>
1.04.01.01.001	Trasferimenti correnti a Ministeri	3.341,21	3.341,21
1.04.01.02.002	Trasferimenti correnti a Province	10.507,52	10.507,52
1.04.01.02.003	Trasferimenti correnti a Comuni	53.647,92	53.647,92
1.04.01.02.005	Trasferimenti correnti a Unioni di Comuni	7.000,00	7.000,00
1.04.01.02.999	Trasferimenti correnti a altre Amministrazioni Locali n.a.c.	1.582,04	1.582,04
<b>1.04.02.00.000 Trasferimenti correnti a Famiglie</b>		<b>27.335,60</b>	<b>27.335,60</b>
1.04.02.01.999	Altri sussidi e assegni	14.924,57	14.924,57
1.04.02.05.999	Altri trasferimenti a famiglie n.a.c.	12.411,03	12.411,03
<b>1.04.03.00.000 Trasferimenti correnti a Imprese</b>		<b>16.584,34</b>	<b>16.584,34</b>
1.04.03.99.999	Trasferimenti correnti a altre imprese	16.584,34	16.584,34
<b>1.04.04.00.000 Trasferimenti correnti a Istituzioni Sociali Private</b>		<b>21.130,92</b>	<b>21.130,92</b>
1.04.04.01.001	Trasferimenti correnti a Istituzioni Sociali Private	21.130,92	21.130,92
<b>1.07.00.00.000 Interessi passivi</b>		<b>125.572,16</b>	<b>125.572,16</b>
<b>1.07.05.00.000 Interessi su Mutui e altri finanziamenti a medio lungo termine</b>		<b>125.272,30</b>	<b>125.272,30</b>
1.07.05.04.999	Interessi passivi a altre imprese su finanziamenti a medio lungo termine	4.133,87	4.133,87
1.07.05.05.999	Interessi passivi su mutui e altri finanziamenti a medio lungo termine ad altri soggetti	121.138,43	121.138,43
<b>1.07.06.00.000 Altri interessi passivi</b>		<b>299,86</b>	<b>299,86</b>
1.07.06.02.999	Interessi di mora ad altri soggetti	299,86	299,86
<b>1.10.00.00.000 Altre spese correnti</b>		<b>104.108,94</b>	<b>104.108,94</b>
<b>1.10.04.00.000 Premi di assicurazione</b>		<b>10.016,17</b>	<b>10.016,17</b>
1.10.04.01.003	Premi di assicurazione per responsabilita' civile verso terzi	10.016,17	10.016,17
<b>1.10.99.00.000 Altre spese correnti n.a.c.</b>		<b>94.092,77</b>	<b>94.092,77</b>
1.10.99.99.999	Altre spese correnti n.a.c.	94.092,77	94.092,77
<b>2.00.00.00.000 Spese in conto capitale</b>		<b>271.806,16</b>	<b>271.806,16</b>
<b>2.02.00.00.000 Investimenti fissi lordi e acquisto di terreni</b>		<b>270.806,16</b>	<b>270.806,16</b>
<b>2.02.01.00.000 Beni materiali</b>		<b>213.439,46</b>	<b>213.439,46</b>

		Importo nel periodo	Importo a tutto il periodo
2.02.01.05.999	Attrezzature n.a.c.	1.683,60	1.683,60
2.02.01.07.999	Hardware n.a.c.	75,00	75,00
2.02.01.09.001	Fabbricati ad uso abitativo	100.985,94	100.985,94
2.02.01.09.003	Fabbricati ad uso scolastico	5.929,35	5.929,35
2.02.01.09.010	Infrastrutture idrauliche	40.208,44	40.208,44
2.02.01.09.012	Infrastrutture stradali	996,93	996,93
2.02.01.09.013	Altre vie di comunicazione	63.075,20	63.075,20
2.02.01.99.001	Materiale bibliografico	485,00	485,00
<b>2.02.03.00.000 Beni immateriali</b>		<b>57.366,70</b>	<b>57.366,70</b>
2.02.03.05.001	Incarichi professionali per la realizzazione di investimenti	57.366,70	57.366,70
<b>2.05.00.00.000 Altre spese in conto capitale</b>		<b>1.000,00</b>	<b>1.000,00</b>
<b>2.05.99.00.000 Altre spese in conto capitale n.a.c.</b>		<b>1.000,00</b>	<b>1.000,00</b>
2.05.99.99.999	Altre spese in conto capitale n.a.c.	1.000,00	1.000,00
<b>4.00.00.00.000 Rimborso Prestiti</b>		<b>131.637,06</b>	<b>131.637,06</b>
<b>4.03.00.00.000 Rimborso mutui e altri finanziamenti a medio lungo termine</b>		<b>131.637,06</b>	<b>131.637,06</b>
<b>4.03.01.00.000 Rimborso Mutui e altri finanziamenti a medio lungo termine</b>		<b>131.637,06</b>	<b>131.637,06</b>
4.03.01.04.003	Rimborso Mutui e altri finanziamenti a medio lungo termine a Cassa Depositi e Prestiti - Gestione CDP SPA	131.637,06	131.637,06
<b>7.00.00.00.000 Uscite per conto terzi e partite di giro</b>		<b>493.155,08</b>	<b>493.155,08</b>
<b>7.01.00.00.000 Uscite per partite di giro</b>		<b>490.540,08</b>	<b>490.540,08</b>
<b>7.01.01.00.000 Versamenti di altre ritenute</b>		<b>124.135,73</b>	<b>124.135,73</b>
7.01.01.02.001	Versamento delle ritenute per scissione contabile IVA (split payment)	124.135,73	124.135,73
<b>7.01.02.00.000 Versamenti di ritenute su Redditi da lavoro dipendente</b>		<b>337.374,06</b>	<b>337.374,06</b>
7.01.02.01.001	Versamenti di ritenute erariali su Redditi da lavoro dipendente riscosse per conto terzi	177.640,34	177.640,34
7.01.02.02.001	Versamenti di ritenute previdenziali e assistenziali su Redditi da lavoro dipendente riscosse per conto terzi	109.659,02	109.659,02
7.01.02.99.999	Altri versamenti di ritenute al personale dipendente per conto di terzi	50.074,70	50.074,70
<b>7.01.99.00.000 Altre uscite per partite di giro</b>		<b>29.030,29</b>	<b>29.030,29</b>
7.01.99.01.001	Spese non andate a buon fine	3.180,29	3.180,29
7.01.99.03.001	Costituzione fondi economici e carte aziendali	25.850,00	25.850,00
<b>7.02.00.00.000 Uscite per conto terzi</b>		<b>2.615,00</b>	<b>2.615,00</b>
<b>7.02.99.00.000 Altre uscite per conto terzi</b>		<b>2.615,00</b>	<b>2.615,00</b>
7.02.99.99.999	Altre uscite per conto terzi n.a.c.	2.615,00	2.615,00
<b>Pagamenti da regolarizzare</b>		<b>0,00</b>	<b>0,00</b>
0.00.0 0.99.9 97	PAGAMENTI DA REGOLARIZZARE PER PIGNORAMENTI (pagamenti codificati dal tesoriere)	0,00	0,00

**PAGAMENTI**

**SIOPE**

**000727824 - COMUNE DI SAN PIERO PATTI**

**Importo nel periodo    Importo a tutto il periodo**

0.00.0 0.99.9 99	ALTRI PAGAMENTI DA REGOLARIZZARE (pagamenti codificati dal tesoriere)	0,00	0,00
------------------------	---	------	------

**TOTALE PAGAMENTI**

**3.882.897,74**

**3.882.897,74**









# COMUNE DI SAN PIERO PATTI

Cap 98068

PROVINCIA DI MESSINA

Cod. Fiscale 86000390830

Partita I.V.A. 00756380838

## CONTO DI BILANCIO 2019

### Allegato ai sensi dell'art. 172 comma 1 lett. a del D.Lgs. 267/2000


Ai sensi dell'art 172 c.1 lettera a) del DL 267/2000 si riporta di seguito l'elenco degli indirizzi internet di pubblicazione del rendiconto della gestione, del bilancio consolidato deliberati e relativi al penultimo esercizio antecedente quello cui si riferisce il bilancio di previsione, dei rendiconti e dei bilanci consolidati delle unioni di comuni e dei soggetti considerati nel gruppo "amministrazione pubblica" di cui al principio applicato del bilancio consolidato allegato al decreto legislativo 23 giugno 2011, n. 118, e successive modificazioni, relativi al penultimo esercizio antecedente quello cui il bilancio si riferisce. Tali documenti contabili sono allegati al bilancio di previsione qualora non integralmente pubblicati nei siti internet indicati nell'elenco:

<http://www.comune.sanpieropatti.me.it> - Amministrazione Trasparente – Bilanci - Accessibile dalla sezione trasparenza presente nella homepage del sito istituzionale dell'Ente.



Il Responsabile dei Servizi Finanziari  
(Dott.ssa Provvidenza Limina)





## COMUNE DI SAN PIERO PATTI

Città metropolitana di MESSINA

### Relazione dell'organo di revisione

- *sulla proposta di deliberazione consiliare del rendiconto della gestione*
- *sullo schema di rendiconto*

# Anno 2019

L'ORGANO DI REVISIONE

## Sommario

INTRODUZIONE .....	3
CONTO DEL BILANCIO .....	4
Premesse e verifiche .....	4
Gestione Finanziaria .....	6
Fondo di cassa .....	6
Il risultato di competenza, l'equilibrio di bilancio e quello complessivo .....	8
Conciliazione tra risultato della gestione di competenza e il risultato di amministrazione .....	8
Evoluzione del Fondo pluriennale vincolato (FPV) nel corso dell'esercizio 2019 ....	14
Risultato di amministrazione .....	15
ANALISI DELLA GESTIONE DEI RESIDUI .....	17
Fondo crediti di dubbia esigibilità .....	19
Fondi spese e rischi futuri .....	19
SPESA IN CONTO CAPITALE .....	20
SERVIZI CONTO TERZI E PARTITE DI GIRO .....	20
ANALISI INDEBITAMENTO E GESTIONE DEL DEBITO .....	21
VERIFICA OBIETTIVI DI FINANZA PUBBLICA .....	23
ANALISI DELLE ENTRATE E DELLE SPESE .....	23
VERIFICA RISPETTO VINCOLI IN MATERIA DI CONTENIMENTO DELLE SPESE .....	27
RAPPORTI CON ORGANISMI PARTECIPATI .....	28
STATO PATRIMONIALE .....	29
RELAZIONE DELLA GIUNTA AL RENDICONTO .....	32
IRREGOLARITÀ NON SANATE, RILIEVI, CONSIDERAZIONI E PROPOSTE .....	33
CONCLUSIONI .....	34



## INTRODUZIONE

Il sottoscritto Dott. Domenico Donato revisore nominato con delibera dell'organo consiliare n. 78 del 30/11/2019;

- ◆ ricevuta in data 01/06/2020 la proposta di delibera consiliare e lo schema del rendiconto per l'esercizio 2019, approvati con delibera della giunta comunale n. 80 del 28/05/2020, completi dei seguenti documenti obbligatori ai sensi del Decreto Legislativo 18 agosto 2000, n. 267 (Testo unico delle leggi sull'ordinamento degli enti locali – di seguito TUEL):

- a) Conto del bilancio;
- b) Conto economico
- c) Stato patrimoniale;

- ◆ visto il bilancio di previsione dell'esercizio 2019 con le relative delibere di variazione;
- ◆ viste le disposizioni della parte II – ordinamento finanziario e contabile del Tuel;
- ◆ visto in particolare l'articolo 239, comma 1 lettera d) del TUEL;
- ◆ visto il D.lgs. 118/2011;
- ◆ visti i principi contabili applicabili agli enti locali;
- ◆ visto il regolamento di contabilità approvato con delibera dell'organo consiliare n. 30 del 7/04/1997;

### TENUTO CONTO CHE

- ◆ durante l'esercizio le funzioni sono state svolte in ottemperanza alle competenze contenute nell'art. 239 del TUEL avvalendosi anche di tecniche motivate di campionamento;
- ◆ il controllo contabile è stato svolto in assoluta indipendenza soggettiva ed oggettiva nei confronti delle persone che determinano gli atti e le operazioni dell'ente;
- ◆ si è provveduto a verificare la regolarità ed i presupposti delle variazioni di bilancio approvate nel corso dell'esercizio dalla Giunta, dal responsabile del servizio finanziario e dai dirigenti, anche nel corso dell'esercizio provvisorio;

In particolare, ai sensi art. 239 comma 1 lett. b) 2, è stata verificata l'esistenza dei presupposti relativamente le seguenti variazioni di bilancio:

Variazioni di bilancio totali	n...22.
di cui variazioni di Consiglio	n..14
di cui variazioni di Giunta con i poteri del consiglio a ratifica ex art. 175 c. 4 Tuel	n...0.
di cui variazioni di Giunta con i poteri propri ex art. 175 comma 5 bis Tuel	n...7
di cui variazioni responsabile servizio finanziario ex art. 175 c. 5 quater Tuel	n...1.
di cui variazioni altri responsabili se previsto dal regolamento di contabilità	n. 0

- ◆ le funzioni richiamate ed i relativi pareri espressi dall'organo di revisione risultano dettagliatamente riportati nella documentazione a supporto dell'attività svolta;
- ◆ le irregolarità non sanate, i principali rilievi e suggerimenti espressi durante l'esercizio sono evidenziati nell'apposita sezione della presente relazione.

### RIPORTA

i risultati dell'analisi e le attestazioni sul rendiconto per l'esercizio 2019.



## CONTO DEL BILANCIO

### Premesse e verifiche

Il Comune di San Piero Patti registra una popolazione al 01.01.2019, ai sensi dell'art.156, comma 2, del Tuel, di n..2.775 abitanti.

L'organo di revisione, nel corso del 2019, non ha rilevato gravi irregolarità contabili o gravi anomalie gestionali e/o suggerito misure correttive non adottate dall'Ente.

L'organo di revisione ha verificato che:

- l'Ente risulta essere correttamente adempiente rispetto alla trasmissione degli schemi di bilancio, dei dati contabili analitici, del piano degli indicatori e dei documenti allegati richiesti dalla BDAP rispetto ai bilanci di previsione, rendiconti, bilanci consolidati approvati;

- che l'Ente non ha provveduto alla trasmissione dei dati alla BDAP del rendiconto 2019 attraverso la modalità "in attesa di approvazione";

- nel corso dell'esercizio 2019, in ordine all'eventuale utilizzo dell'avanzo di amministrazione, in sede di applicazione dell'avanzo libero l'ente non si trovasse in una delle situazioni previste dagli artt.195 e 222 del TUEL (utilizzo di entrate a destinazione specifica e anticipazioni di tesoreria), come stabilito dal comma 3-bis, dell'art. 187 dello stesso Testo unico;

- nel rendiconto 2019 le somme iscritte ai titoli IV, V e VI delle entrate (escluse quelle entrate del titolo IV considerate ai fini degli equilibri di parte corrente) sono state destinate esclusivamente al finanziamento delle spese di investimento;

In riferimento all'Ente si precisa che:

- partecipa al Consorzio Intercomunale Tindari Nebrodi; al Consorzio A.S.I. in Liquidazione ed alla S.S.R. Messina Area Metropolitana Società consortile S.P.A.
- non ha in essere operazioni di partenariato pubblico-privato, come definite dal d.lgs. n. 50/2016;
- non ha ricevuto anticipazioni di liquidità di cui art.1 comma 11 del d.l. n. 35/2013 convertito in legge n. 64/2013 e norme successive di rifinanziamento;
- dai dati risultanti dalla tabella dei parametri di deficitarietà strutturale allegata al rendiconto emerge che l'ente non è da considerarsi strutturalmente deficitario e soggetto ai controlli di cui all'art. 243 del Tuel;
- che in attuazione dell'articoli 226 e 233 del Tuel gli agenti contabili, hanno reso il conto della loro gestione, entro il 30 gennaio 2020, allegando i documenti di cui al secondo comma del citato art. 233;
- che l'ente non ha nominato il responsabile del procedimento ai sensi dell'art.139 D.lgs. 174/2016 ai fini della trasmissione, tramite SIRECO, dei conti degli agenti contabili;
- che il responsabile del servizio finanziario ha adottato quanto previsto dal regolamento di contabilità per lo svolgimento dei controlli sugli equilibri finanziari;
- nel corso dell'esercizio considerato, non sono state effettuate segnalazioni ai sensi dell'art. 153, comma 6, del TUEL per il costituirsi di situazioni - non compensabili da maggiori entrate o minori spese - tali da pregiudicare gli equilibri del bilancio;
- nell'emissione degli ordinativi di incasso e dei mandati di pagamento è stato rispettato l'obbligo - previsto dal comma 3, dell' art. 180 e dal comma 2, dell'art. 185, d.lgs. n. 267/2000 (TUEL) - della codifica della transazione elementare;
- nel corso dell'esercizio 2019, non sono state effettuate segnalazioni ai sensi dell'art.153, comma 6, del TUEL per il costituirsi di situazioni, non compensabili da maggiori entrate o minori spese, tali da pregiudicare gli equilibri del bilancio;
- non è in dissesto;
- non ha attivato il piano di riequilibrio finanziario pluriennale;
- ha provveduto nel corso del 2019 al riconoscimento e finanziamento di debiti fuori bilancio per euro 135.530,28 tutti di parte corrente e detti atti sono stati trasmessi alla competente Procura della Sezione Regionale della Corte dei Conti ai sensi dell'art. 23 Legge 289/2002, c. 5;



Tali debiti sono così classificabili:

<b>Analisi e valutazione dei debiti fuori bilancio</b>			
	<b>2017</b>	<b>2018</b>	<b>2019</b>
<b>Articolo 194 T.U.E.L.:</b>	<b>€ 18.000,00</b>	<b>€ 9.289,35</b>	<b>€ 47.090,87</b>
- lettera a) - sentenze esecutive			
- lettera b) - copertura disavanzi			
- lettera c) - ricapitalizzazioni			
- lettera d) - procedure espropriative/occupazione d'urgenza			
- lettera e) - acquisizione beni e servizi senza impegno di spesa	<b>€ 83.407,09</b>	<b>€ 61.369,06</b>	<b>€ 88.439,41</b>
<b>Totale</b>	<b>€ 101.407,09</b>	<b>€ 70.658,41</b>	<b>€ 135.530,28</b>

Dopo la chiusura dell'esercizio ed entro la data di formazione dello schema di rendiconto non sono stati:

- 1) riconosciuti e finanziati debiti fuori bilancio ;
  - 2) riconosciuti debiti fuori bilancio e in corso di finanziamento .
  - 3) segnalati debiti fuori bilancio in attesa di riconoscimento .
- che l'ente non essendo in dissesto finanziario, né strutturalmente deficitario in quanto non supera oltre la metà dei parametri obiettivi definiti dal decreto del Ministero dell'Interno del 18/2/2013, ed avendo presentato il certificato del rendiconto 2018 entro i termini di legge, non ha avuto l'obbligo di assicurare per l'anno 2019, la copertura minima dei costi dei servizi a domanda individuale, acquedotto e smaltimento rifiuti.

<b>DETTAGLIO DEI PROVENTI E DEI COSTI DEI SERVIZI</b>					
<b>RENDICONTO 2019</b>	<b>Proventi</b>	<b>Costi</b>	<b>Saldo</b>	<b>% di copertura realizzata</b>	<b>% di copertura prevista</b>
Asilo nido	€ 18.823,50	€ 118.071,24	-€ 99.247,74	15,94%	
Casa riposo anziani			€ -	#DIV/0!	
Fiere e mercati			€ -	#DIV/0!	
Mense scolastiche	€ 29.293,99	€ 60.901,23	-€ 31.607,24	48,10%	
Altri servizi ( illuminazione votiva)	€ 58.630,00	€ 39.981,68	€ 18.648,32	146,64%	
<b>Totali</b>	<b>€ 106.747,49</b>	<b>€ 218.954,15</b>	<b>-€ 112.206,66</b>	<b>48,75%</b>	



## Gestione Finanziaria

L'organo di revisione, in riferimento alla gestione finanziaria, rileva e attesta che:

### Fondo di cassa

Il fondo di cassa al 31/12/2019 risultante dal conto del Tesoriere **corrisponde/non corrisponde** alle risultanze delle scritture contabili dell'Ente.

Fondo di cassa al 31 dicembre 2019 (da conto del Tesoriere)	€	766.569,84
Fondo di cassa al 31 dicembre 2019 (da scritture contabili)	€	766.569,84

Nell'ultimo triennio, l'andamento della consistenza del fondo di cassa finale è il seguente:

	2017	2018	2019
Fondo cassa complessivo al 31.12	€ 109.608,81	€ 497.125,77	€ 766.569,84
di cui cassa vincolata	€ 109.608,81	€ 108.834,99	€ 161.046,16

L'evoluzione della cassa vincolata nel triennio è rappresentata nella seguente tabella:

L'ente **ha provveduto/non ha provveduto** ad aggiornare correttamente la giacenza di cassa vincolata al 31/12/2019. 

#### Evoluzione della cassa vincolata nel triennio

Consistenza cassa vincolata	+/-	2017	2018	2019
Consistenza di cassa effettiva all'1.1	+	€ 148.560,70	€ 109.608,58	€ 108.834,99
Somme utilizzate in termini di cassa all'1.1	+	€ -	€ -	€ -
Fondi vincolati all'1.1	=	€ 148.560,70	€ 109.608,58	€ 108.834,99
Incrementi per nuovi accrediti vincolati	+	€ 1.186.496,30	€ 62.194,95	€ 180.834,99
Decrementi per pagamenti vincolati	-	€ 1.225.448,42	€ 62.968,77	€ 127.822,10
Fondi vincolati al 31.12	=	€ 109.608,58	€ 108.834,76	€ 161.847,88
Somme utilizzate in termini di cassa al 31.12	-	€ -	€ -	€ -
Consistenza di cassa effettiva al 31.12	=	€ 109.608,58	€ 108.834,76	€ 161.847,88

L'Organo di revisione ha verificato che l'eventuale utilizzo della cassa vincolata sia stato rappresentato tramite le apposite scritture nelle partite di giro come da principio contabile 4/2 punto 10, evidenziando l'eventuale mancato reintegro entro il 31/12.

Sono stati verificati gli equilibri di cassa:



**Equilibri di cassa**

Riscossioni e pagamenti al 31.12.2019					
	+/+	Previsioni definitive**	Competenza	Residui	Totale
Fondo di cassa iniziale (A)		€ 497.125,77	-		€ 497.125,77
Entrate Titolo 1 00	-	€ 1.194.211,17	€ 1.521.171,26	€ 215.003,06	€ 1.736.175,22
di cui per estinzione anticipata di prestiti (*)		€ -	€ -	€ -	€ -
Entrate Titolo 2 00	-	€ 1.856.067,59	€ 1.159.718,75	€ 210.498,97	€ 1.470.187,22
di cui per estinzione anticipata di prestiti (*)		€ -	€ -	€ -	€ -
Entrate Titolo 3 00	-	€ 1.290.471,11	€ 219.427,55	€ 144.802,33	€ 164.232,38
di cui per estinzione anticipata di prestiti (*)		€ -	€ -	€ -	€ -
Entrate Titolo 4 02 01 - Contributi agli investimenti direttamente destinati all'amboro dei prestiti da coprire (B1)	-	€ -	€ -	€ -	€ -
<b>Totale Entrate 9 (B=Titoli 1 00, 2 00, 3 00, 4 02 01)</b>	<b>=</b>	<b>€ 6.340.750,09</b>	<b>€ 2.900.319,86</b>	<b>€ 570.275,26</b>	<b>€ 3.470.595,12</b>
di cui per estinzione anticipata di prestiti (forma *)		€ -	€ -	€ -	€ -
Spese Titolo 1 03 - Spese correnti	-	€ 4.418.598,57	€ 2.745.311,91	€ 240.987,53	€ 2.566.199,44
Spese Titolo 2 04 - Altri trasferimenti in conto capitale	-	€ -	€ -	€ -	€ -
Spese Titolo 4 00 - Quote di capitale ammortato dei prestiti e prestiti obbligazionari	-	€ 131.637,06	€ 131.637,06	€ -	€ 131.637,06
di cui per estinzione anticipata di prestiti		€ -	€ -	€ -	€ -
di cui rimborso anticipazioni di equità (d.l. n. 15/2013) e s.m. e r.inziamen		€ -	€ -	€ -	€ -
<b>Totale Spese C (C=Titoli 1 03, 2 04, 4 00)</b>	<b>=</b>	<b>€ 4.550.235,63</b>	<b>€ 2.876.948,97</b>	<b>€ 240.987,53</b>	<b>€ 3.117.936,50</b>
<b>Differenza D (D=B-C)</b>	<b>=</b>	<b>€ 1.790.514,46</b>	<b>€ 23.370,89</b>	<b>€ 329.287,73</b>	<b>€ 352.658,62</b>
Altre poste differenziali, per eccezioni previste da norme di legge e dai principi contabili che hanno effetto sull'esercizio					
Entrate di parte capitale destinate a spese correnti (E)	-	€ -	€ -	€ -	€ -
Entrate di parte corrente destinate a spese di investimento (F)	-	€ -	€ -	€ -	€ -
Entrate da accensione di prestiti contratte a condizioni anticipate di prestiti (G)	-	€ -	€ -	€ -	€ -
<b>DIFFERENZA DI PARTE CORRENTE H (H=D+E+F+G)</b>	<b>=</b>	<b>€ 1.790.514,46</b>	<b>€ 23.370,89</b>	<b>€ 329.287,73</b>	<b>€ 352.658,62</b>
Entrate Titolo 4 00 - Entrate in conto capitale	-	€ 1.437.815,64	€ 103.990,69	€ -	€ 1.03.990,69
Entrate Titolo 5 03 - Entrate da r.d. attività finanziarie	-	€ -	€ -	€ -	€ -
Entrate Titolo 6 00 - Accensione prestiti	-	€ 654.574,27	€ -	€ 80.636,93	€ 80.636,93
Entrate di parte corrente destinate a spese di investimento (F)	-	€ -	€ -	€ -	€ -
<b>Totale Entrate Titoli 4 00+5 00+6 00 +F (I)</b>	<b>=</b>	<b>€ 1.992.389,91</b>	<b>€ 103.990,69</b>	<b>€ 80.636,93</b>	<b>€ 184.627,62</b>
Entrate Titolo 4 02 01 - Contributi agli investimenti direttamente destinati all'amboro dei prestiti da ammortamenti pubbliche (B1)	-	€ -	€ -	€ -	€ -
Entrate Titolo 5 02 - Risultati titoli a breve termine	-	€ -	€ -	€ -	€ -
Entrate Titolo 5 03 - Risultati di titoli a medio termine	-	€ -	€ -	€ -	€ -
Entrate Titolo 5 04 - per riduzione attività finanziarie	-	€ -	€ -	€ -	€ -
<b>Totale Entrate per riscossione di crediti e altre entrate per riduzione di attività finanziarie L (L=Titoli 5 02, 5 03, 5 04)</b>	<b>=</b>	<b>€ -</b>	<b>€ -</b>	<b>€ -</b>	<b>€ -</b>
<b>Totale Entrate per riscossione di crediti, contributi agli investimenti e altre entrate per riduzione di attività finanziarie (L+I+L)</b>	<b>=</b>	<b>€ -</b>	<b>€ -</b>	<b>€ -</b>	<b>€ -</b>
<b>Totale Entrate di parte capitale M (M=I+L)</b>	<b>=</b>	<b>€ 1.992.389,91</b>	<b>€ 103.990,69</b>	<b>€ 80.636,93</b>	<b>€ 184.627,62</b>
Spese Titolo 2 00	-	€ 2.162.490,12	€ 170.103,54	€ 101.762,62	€ 271.866,16
Spese Titolo 3 01 - per acquisizioni attività finanziarie	-	€ -	€ -	€ -	€ -
<b>Totale Spese Titolo 2 00, 3 01 (N)</b>	<b>=</b>	<b>€ 2.162.490,12</b>	<b>€ 170.103,54</b>	<b>€ 101.762,62</b>	<b>€ 271.866,16</b>
Spese Titolo 2 04 - Altri trasferimenti in conto capitale (O)	-	€ -	€ -	€ -	€ -
<b>Totale spese di parte capitale P (P=N+O)</b>	<b>=</b>	<b>€ 2.162.490,12</b>	<b>€ 170.103,54</b>	<b>€ 101.762,62</b>	<b>€ 271.866,16</b>
<b>DIFFERENZA DI PARTE CAPITALE Q (Q=M-P-E-G)</b>	<b>=</b>	<b>€ 170.100,21</b>	<b>€ 66.112,85</b>	<b>€ 21.125,69</b>	<b>€ 87.238,54</b>
Spese Titolo 3 02 per c.d. crediti di breve termine	-	€ -	€ -	€ -	€ -
Spese Titolo 3 03 per c.d. crediti di medio termine	-	€ -	€ -	€ -	€ -
Spese Titolo 3 04 Altre spese incrementi di attività finanziarie	-	€ -	€ -	€ -	€ -
<b>Totale spese per concessione di crediti e altre spese per incremento attività finanziarie R (R=spese titoli 3 02, 3 03, 3 04)</b>	<b>=</b>	<b>€ -</b>	<b>€ -</b>	<b>€ -</b>	<b>€ -</b>
Titolo Titolo 7 (S) - Anticipazioni da tesoreria	-	€ 3.500.000,00	€ -	€ -	€ -
Spese Titolo 5 (T) - Contributi anticipazioni finanziarie	-	€ 3.500.000,00	€ -	€ -	€ -
Entrate Titolo 9 (U) - Entrate di r.d. e r.d. di r.d.	-	€ 5.425.876,61	€ 242.120,57	€ 14.978,50	€ 497.129,07
Spese Titolo 7 (V) - Utilità c.d. e r.d. di r.d.	-	€ 1.154.329,98	€ 470.094,93	€ 22.138,15	€ 493.155,06
<b>Fondo di cassa finale Z (Z=A+M+Q+L+I+R)</b>	<b>=</b>	<b>€ 2.189.086,96</b>	<b>€ 31.598,32</b>	<b>€ 300.982,39</b>	<b>€ 766.509,84</b>

7  


## Tempestività pagamenti

L'ente ha adottato le misure organizzative per garantire il tempestivo pagamento delle somme dovute per somministrazioni, forniture ed appalti, anche in relazione all'obbligo previsto dall'articolo 183, comma 8 del Tuel.

L'Ente, ai sensi dell'art. 41, comma 1, d.l. n. 66/2014, ha allegato al rendiconto un prospetto attestante l'importo dei pagamenti relativi a transazioni commerciali effettuati dopo la scadenza dei termini previsti dal d.lgs. n. 231/2002, nonché l'indicatore annuale di tempestività dei pagamenti di cui all'art. 33 del d.lgs. n. 33/2013.

## Il risultato di competenza, l'equilibrio di bilancio e quello complessivo

L'equilibrio di bilancio presenta un saldo pari ad Euro 422.067,94, mentre l'equilibrio complessivo presenta un saldo pari ad Euro 369.403,86 come di seguito rappresentato:

<b>GESTIONE DEL BILANCIO</b>	
a) Avanzo di competenza (+) /Disavanzo di competenza (-)	541.367,22
b) Risorse accantonate stanziare nel bilancio dell'esercizio N (+)	108.320,61
c) Risorse vincolate nel bilancio (+)	10.974,67
d) Equilibrio di bilancio (d=a-b-c)	422.071,94

<b>GESTIONE DEGLI ACCANTONAMENTI IN SEDE DI RENDICONTO</b>	
d) Equilibrio di bilancio (+)/(-)	422.067,94
e) Variazione accantonamenti effettuata in sede di rendiconto(+)/(-)	52.664,08
f) Equilibrio complessivo (f=d-e)	369.403,86



**Conciliazione tra risultato della gestione di competenza e il risultato di amministrazione**

Il risultato della gestione di competenza si concilia con quello di amministrazione, come risulta dai seguenti elementi:

<b>RISCONTRO RISULTATI DELLA GESTIONE</b>	
<b>Gestione di competenza</b>	<b>2019</b>
<b>SALDO GESTIONE COMPETENZA*</b>	€ 152.482,21
Fondo pluriennale vincolato iscritto in entrata	€ 809.694,91
Fondo pluriennale vincolato di spesa	€ 909.981,17
<b>SALDO FPV</b>	-€ 100.286,26
<b>Gestione dei residui</b>	
Maggiori residui attivi riaccertati (+)	€ 358,67
Minori residui attivi riaccertati (-)	€ 3.042,99
Minori residui passivi riaccertati (+)	€ 7.801,17
<b>SALDO GESTIONE RESIDUI</b>	€ 5.116,85
<b>Riepilogo</b>	
<b>SALDO GESTIONE COMPETENZA</b>	€ 152.482,21
<b>SALDO FPV</b>	-€ 100.286,26
<b>SALDO GESTIONE RESIDUI</b>	€ 5.116,85
<b>AVANZO ESERCIZI PRECEDENTI APPLICATO</b>	€ 494.645,69
<b>AVANZO ESERCIZI PRECEDENTI NON APPLICATO</b>	€ 1.973.361,65
<b>RISULTATO DI AMMINISTRAZIONE AL 31/12/2019</b>	€ 2.525.320,14

Per quanto riguarda il grado di attendibilità delle previsioni e della capacità di riscossione delle entrate finali emerge che:


<b>Entrate</b>	<b>Previsione definitiva (competenza)</b>	<b>Accertamenti in c/competenza</b>	<b>Incassi in c/competenza</b>	<b>%</b>
		<b>(A)</b>	<b>(B)</b>	<b>Incassi/accertati in c/competenza (B/A*100)</b>
<b>Titolo I</b>	€ 1.762.749,98	€ 1.775.518,74	€ 1.521.171,26	85,67475103
<b>Titolo II</b>	€ 1.614.546,67	€ 1.428.986,17	€ 1.159.718,75	81,15675115
<b>Titolo III</b>	€ 499.127,01	€ 382.865,11	€ 219.429,85	57,31257413
<b>Titolo IV</b>	€ 770.290,40	€ 155.860,05	€ 103.990,69	66,72055475
<b>Titolo V</b>	€ -	€ -	€ -	#DIV/0!

Nel 2019, l'Organo di revisione, nello svolgimento dell'attività di vigilanza sulla regolarità dei rapporti finanziari tra Ente locale e concessionario della riscossione ai sensi dell'art. 239, co. 1, lett. c), del TUEL, non ha rilevato irregolarità e/o soggetto misure correttive non adottate dall'Ente.

L'Organo di revisione ha verificato che il concessionario abbia riversato il riscosso nel conto di tesoreria dell'Ente locale con la periodicità stabilita dall'art. 7, co. 2, lett. gg-septies) del d.l. n. 70/2011, convertito dalla l. n. 106/2011 e s.m.i.

**L'ORGANO DI REVISIONE SOLLECITA L'ENTE AD UN MAGGIOR IMPEGNO NELL' ATTIVITA' DI RISCOSSIONE DELLE ENTRATE PROPRIE E PER SERVIZI CARATTERIZZATO DAL TASSO DI ENTRATE PARI AL 57,31 % DELL'ACCERTATO.**

La gestione della parte corrente, distinta dalla parte in conto capitale, integrata con l'applicazione a bilancio dell'avanzo derivante dagli esercizi precedenti, presenta per l'anno 2019) la seguente situazione:



EQUILIBRIO ECONOMICO-FINANZIARIO		COMPETENZA (ACCERTAMENTI E IMPEGNI IMPUTATI ALL'ESERCIZIO)
A) Fondo pluriennale vincolato per spese correnti iscritto in entrata	(+)	300.375,51
AA) Recupero disavanzo di amministrazione esercizio precedente	(-)	
B) Entrate Titoli 1.00 - 2.00 - 3.00 <i>di cui per estinzione anticipata di prestiti</i>	(+)	3.587.370,02
C) Entrate Titolo 4.02.06 - Contributi agli investimenti direttamente destinati al rimborso dei prestiti da amministrazioni pubbliche	(+)	
D) Spese Titolo 1.00 - Spese correnti	(-)	3.221.699,91
D1) Fondo pluriennale vincolato di parte corrente (di spesa)	(-)	291.574,90
E) Spese Titolo 2.04 - Altri trasferimenti in conto capitale	(-)	
E1) Fondo pluriennale vincolato di spesa - titolo 2.04 Altri trasferimenti in conto capitale	(-)	
F) Spese Titolo 4.00 - Quote di capitale amm.to dei mutui e prestiti obbligazionari <i>di cui per estinzione anticipata di prestiti</i>	(-)	131.637,06
F2) Fondo anticipazioni di liquidità	(-)	
<b>G) Somma finale (G=A-AA+B+C-D-D1-D2-E-E1-F1-F2)</b>		<b>242.883,66</b>
<b>ALTRE POSTE DIFFERENZIALI, PER ECCEZIONI PREVISTE DA NORME DI LEGGE E DAI PRINCIPI CONTABILI, CHE HANNO EFFETTO SULL'EQUILIBRIO EX ARTICOLO 162, COMMA 6, DEL TESTO UNICO DELLE LEGGI SULL'ORDINAMENTO DEGLI ENTI LOCALI</b>		
H) Utilizzo avanzo di amministrazione per spese correnti <i>di cui per estinzione anticipata di prestiti</i>	(+)	301.483,56
I) Entrate di parte capitale destinate a spese correnti in base a specifiche disposizioni di legge o dei principi contabili <i>di cui per estinzione anticipata di prestiti</i>	(+)	
L) Entrate di parte corrente destinate a spese di investimento in base a specifiche disposizioni di legge o dei principi contabili	(-)	3.000,00
M) Entrate da accensione di prestiti destinate a estinzione anticipata dei prestiti	(+)	
<b>O1) RISULTATO DI COMPETENZA DI PARTE CORRENTE ( O1=G+H+I+L+M)</b>		<b>541.367,22</b>
- Risorse accantonate di parte corrente stanziata nel bilancio dell'esercizio N	(-)	108.324,51
- Risorse vincolate di parte corrente nel bilancio	(-)	10.974,67
<b>O2) EQUILIBRIO DI BILANCIO DI PARTE CORRENTE</b>	(-)	<b>422.068,04</b>
- Variazione accantonamenti di parte corrente effettuata in sede di rendiconto (+)/(-)	(-)	52.664,08
<b>O3) EQUILIBRIO COMPLESSIVO DI PARTE CORRENTE</b>		<b>369.403,96</b>

M) Entrate da accensione di prestiti destinate a estinzione anticipata dei prestiti	(-)	
U) Spese Titolo 2.00 - Spese in conto capitale	(-)	237.410,89
U1) Fondo pluriennale vincolato in c/capitale (di spesa)	(-)	618.456,27
V) Spese Titolo 3.01 per Acquisizioni di attività finanziarie	(-)	
E) Spese titolo 2.04 - Altri trasferimenti in conto capitale	(+)	
<b>Z1) RISULTATO DI COMPETENZA IN C/CAPITALE ( Z1) = P+Q+R-C-I-S1-S2-T+L-M-U-U1-U2-V+E)</b>		<b>5.474,42</b>
Z/1) Risorse accantonate in c/capitale stanziare nel bilancio dell'esercizio N	(-)	
- Risorse vincolate in c/capitale nel bilancio	(-)	377,81
<b>Z/2) EQUILIBRIO DI BILANCIO IN C/CAPITALE</b>		<b>5.096,61</b>
- Variazione accantonamenti in c/capitale effettuata in sede di rendiconto <sup>(1)</sup> /(-)	(-)	
<b>Z3) EQUILIBRIO COMPLESSIVO IN CAPITALE</b>		<b>5.096,61</b>
S1) Entrate Titolo 5.02 per riscossione crediti di breve termine	(+)	-
S2) Entrate Titolo 5.03 per riscossione crediti di medio-lungo termine	(+)	-
T) Entrate Titolo 5.04 relative a Altre entrate per riduzioni di attività finanziarie	(+)	-
X1) Spese Titolo 3.02 per Concessione crediti di breve termine	(-)	-
X2) Spese Titolo 3.03 per Concessione crediti di medio-lungo termine	(-)	-
Y) Spese Titolo 3.04 per Altre spese per incremento di attività finanziarie	(-)	-
<b>W1) RISULTATO DI COMPETENZA (W/1 = O1+Z1+S1+S2+T-X1-X2-Y)</b>		<b>546.841,64</b>
Risorse accantonate stanziare nel bilancio dell'esercizio N		108.324,51
Risorse vincolate nel bilancio		11.352,48
<b>W2) EQUILIBRIO DI BILANCIO</b>		<b>427.164,65</b>
Variazione accantonamenti effettuata in sede di rendiconto		52.664,08
<b>W3) EQUILIBRIO COMPLESSIVO</b>		<b>374.500,57</b>

**Saldo corrente ai fini della copertura degli investimenti pluriennali:**

O1) Risultato di competenza di parte corrente		541.367,22
Utilizzo risultato di amministrazione per il finanziamento di spese correnti (H)	(-)	301.483,56
Entrate non ricorrenti che non hanno dato copertura a impegni	(-)	
- Risorse accantonate di parte corrente stanziare nel bilancio dell'esercizio N <sup>(1)</sup>	(-)	108.324,51
- Variazione accantonamenti di parte corrente effettuata in sede di rendiconto <sup>(1)</sup> /(-) <sup>(2)</sup>	(-)	52.664,08
- Risorse vincolate di parte corrente nel bilancio <sup>(1)</sup>	(-)	10.974,67
<b>Equilibrio di parte corrente ai fini della copertura degli investimenti plurienn.</b>		<b>67.920,40</b>

ELENCO ANALITICO DELLE RISORSE ACCANTONATE NEL RISULTATO DI AMMINISTRAZIONE (\*)

Capitolo di spesa	descrizione	Risorse accantonate al 31/12/N	Risorse accantonate applicate al bilancio dell'esercizio N (con segno -)	Risorse accantonate stanziate nella spesa del bilancio dell'esercizio N	Variazioni accantonamenti effettuati in sede di rendiconto (con segno +/-)	Risorse accantonate nel risultato di amministrazione al 31/12/N
		ca)	cb)	cc)	cd)	ce) ca) - cb) - cc) - cd)
	Fondo anticipazioni liquidità					0
	Totale Fondo anticipazioni liquidità					0
	Fondo perdite società partecipate	119540,27				119540,27
	Totale Fondo perdite società partecipate	119540,27				119540,27
	Fondo controversie	644		1519		754
	Totale Fondo controversie	644		1519		754
	Fondo crediti di dubbia esigibilità **	1645717,38		105177,08		1800894,46
	Totale Fondo crediti di dubbia esigibilità	1645717,38		105177,08		1800894,46
	Accantonamento riserve perenni (solo per le riserve)					0
	Totale Accantonamento riserve perenni (solo per le riserve)					0
	Altri accantonamenti **	175,77				175,77
	FONDI STATALI				52664,18	52664,18
	FONDO RINNOVI CONTRATTUALI 2019-2021	1478,67		1647,43		3126,1
	PAZIENITI A FINE MANDATO DEL SINDACO	293,43				293,43
	Totale Altri accantonamenti	293,43		1647,43	52664,18	56916,15
	<b>Totale</b>	<b>181386,29</b>		<b>108324,51</b>	<b>52664,18</b>	<b>197485,08</b>

Comune di San Piero Patti (ME) Prot. N. 0006614 del 14-06-2020 in arrivo

## Evoluzione del Fondo pluriennale vincolato (FPV) nel corso dell'esercizio 2019

Il Fondo pluriennale vincolato nasce dall'applicazione del principio della competenza finanziaria di cui all'allegato 4/2 al D. Lgs.118/2011 per rendere evidente all'organo consiliare la distanza temporale intercorrente tra l'acquisizione dei finanziamenti e l'effettivo impiego di tali risorse.

L'Organo di revisione ha verificato con la tecnica del campionamento:

- la fonte di finanziamento del FPV di parte corrente e di parte capitale;
- la sussistenza dell'accertamento di entrata relativo a obbligazioni attive scadute ed esigibili che contribuiscono alla formazione del FPV;
- la costituzione del FPV in presenza di obbligazioni giuridiche passive perfezionate;
- la corretta applicazione dell'art.183, comma 3 del TUEL in ordine al FPV riferito ai lavori pubblici;
- la formulazione di adeguati cronoprogrammi di spesa in ordine alla imputazione e reimputazione di impegni e di residui passivi coperti dal FPV;
- l'esigibilità dei residui passivi coperti da FPV negli esercizi 2018-2019-2020 di riferimento;
- la sussistenza dell'impegno di spesa riguardanti gli incentivi per le funzioni tecniche di cui all'articolo 113 del d.lgs. 50 del 2016

La composizione del FPV finale 31/12/2019 è la seguente:

FPV	01/01/2019	31/12/2019
FPV di parte corrente	€ 300.375,51	€ 291.524,90
FPV di parte capitale	€ 509.314,40	€ 618.456,27
FPV per partite finanziarie	€ -	€ -

L'alimentazione del Fondo Pluriennale Vincolato di parte corrente:

### **Alimentazione Fondo pluriennale vincolato di parte corrente**

	2017	2018	2019
Fondo pluriennale vincolato corrente accantonato al 31.12	€ 313.907,42	€ 300.375,51	€ 291.524,90
- di cui FPV alimentato da entrate vincolate accertate in c/competenza	€ 313.907,42	€ 300.375,51	€ 291.524,90
- di cui FPV alimentato da entrate libere accertate in c/competenza per finanziare i soli casi ammessi dal principio contabile **	€ -	€ -	€ -
- di cui FPV alimentato da entrate libere accertate in c/competenza per finanziare i casi di cui al punto 5.4a del principio contabile 4/2***	€ -	€ -	€ -
- di cui FPV alimentato da entrate vincolate accertate in anni precedenti	€ -	€ -	€ -
- di cui FPV alimentato da entrate libere accertate in anni precedenti per finanziare i soli casi ammessi dal principio contabile	€ -	€ -	€ -
- di cui FPV da riaccertamento straordinario	€ -	€ -	€ -

Il FPV in spesa c/capitale è stato attivato in presenza di entrambe le seguenti condizioni: entrata esigibile e tipologia di spesa rientrante nelle ipotesi di cui al punto 5.4 del principio applicato della contabilità finanziaria così come modificato dal DM 1° marzo 2019.

La reimputazione degli impegni, secondo il criterio dell'esigibilità, coperti dal FPV determinato alla data del 1° gennaio 2019, è conforme all'evoluzione dei cronoprogrammi di spesa.

L'alimentazione del Fondo Pluriennale Vincolato di parte capitale:

**Alimentazione Fondo pluriennale vincolato c/capitale**

	2017	2018	2019
Fondo pluriennale vincolato c/capitale accantonato al 31.12	€ 642.697,56	€ 509.314,40	€ 618.456,27
- di cui FPV alimentato da entrate vincolate e destinate investimenti accertate in c/competenza	€ 642.697,56	€ 509.314,40	€ 618.456,27
- di cui FPV alimentato da entrate vincolate e destinate investimenti accertate in anni precedenti	€ -	€ -	€ -
- di cui FPV da riaccertamento straordinario	€ -	€ -	€ -

**Risultato di amministrazione**

L'Organo di revisione ha verificato e attesta che:

- a) Il risultato di amministrazione dell'esercizio 2019, presenta un avanzo di Euro 2.525.320,14., come risulta dai seguenti elementi:

**PROSPETTO DIMOSTRATIVO DEL RISULTATO DI AMMINISTRAZIONE**

		GESTIONE		
		RESIDUI	COMPETENZA	TOTALE
Fondo cassa al 1° gennaio				497125,77
RISCOSSIONI	(+)	665800,69	3486451,12	4152341,81
PAGAMENTI	(-)	364848,30	3518049,44	3882897,74
SALDO DI CASSA AL 31 DICEMBRE	(=)			766569,84
PAGAMENTI per azioni esecutive non regolanzate al 31 dicembre	(-)			0,00
FONDO DI CASSA AL 31 DICEMBRE	(=)			766569,84
RESIDUI ATTIVI	(+)	2605178,60	754469,52	3359648,12
<i>di cui derivanti da accertamenti di tributi effettuati sulla base della stima del dipartimento delle finanze</i>				0,00
RESIDUI PASSIVI	(-)	120527,66	570388,99	690916,65
FONDO PLURIENNALE VINCOLATO PER SPESE CORRENTI <sup>(1)</sup>	(-)			291524,90
FONDO PLURIENNALE VINCOLATO PER SPESE IN CONTO CAPITALE <sup>(1)</sup>	(-)			618456,27

b) Il risultato di amministrazione nell'ultimo triennio ha avuto la seguente evoluzione:

**Evoluzione del risultato d'amministrazione nell'ultimo triennio:**

	2017	2018	2019
<b>Risultato d'amministrazione (A)</b>	<b>€ 2.314.420,26</b>	<b>€ 2.468.007,34</b>	<b>€ 2.525.320,14</b>
<i>composizione del risultato di amministrazione:</i>			
Parte accantonata (B)	€ 1.984.432,97	€ 1.813.862,29	€ 1.974.850,88
Parte vincolata (C)	€ 88.354,95	€ 161.662,30	€ 74.840,76
Parte destinata agli investimenti (D)	€ 9.732,45	€ 13.499,75	€ 14.238,60
Parte disponibile (E= A-B-C-D)	€ 231.899,89	€ 478.983,00	€ 461.389,90

L'Organo di revisione ha verificato che alla chiusura dell'esercizio le entrate esigibili che hanno finanziato spese di investimento per le quali, sulla base del principio contabile applicato di cui all'All.4/2 al D.Lgs.118/2011 e s.m.i., non è stato costituito il F.P.V., sono confluite nella corrispondente quota del risultato di amministrazione a seconda della fonte di finanziamento.

### Utilizzo nell'esercizio 2019 delle risorse del risultato d'amministrazione dell'esercizio 2018

Utilizzo delle risorse del risultato d'amministrazione dell'esercizio n-1. (a meno complete le celle colorate)

Valori e Modalità di utilizzo del risultato di amministrazione	Totale	Parte disponibile	Parte accantonata				Parte vincolata				Parte destinata agli investimenti	
			Provv.	Imp. (previd. provvid.)	Altri Prov.	Deleg.	Provv.	Imp.	Altri	Altri		
Copertura dei debiti fuori bilancio	€ 122.530,26	€ 122.530,26										
Salvo quote da equilibri di bilancio	€ 5.106,92	€ 5.106,92										
Finanziamento spese di investimento	€ 188.063,68	€ 188.063,68										
Finanziamento di spese operative non pertinenza	€ -	€ -										
Estinzione anticipata dei prestiti	€ -	€ -										
Altre modalità di utilizzo	€ -	€ -										
Utilizzo parte accantonata	€ -		€ -	€ -	€ -							
Utilizzo parte vincolata	€ 82.574,02					€ 48.890,89	€ 7.404,09	€ 5.084,78				
Utilizzo parte destinata agli investimenti	€ -											€ -
Valore delle parti non utilizzate	€ -	€ -	€ -	€ -	€ -	€ 83.284,76	€ -	€ 14.238,52				€ 13.499,75
<b>Valore monetario della parte</b>	€ -	€ -	€ -	€ -	€ -	€ -	€ -	€ -	€ -	€ -	€ -	€ -

Somma del valore delle parti non utilizzate = Valore del risultato d'amministrazione dell'anno n-1 al termine dell'esercizio n

L'Organo di revisione ha verificato il rispetto delle finalità indicate in ordine di priorità dall'art. 187 co.2 Tuel oltreché da quanto previsto dall'art.187 co. 3-bis Tuel e dal principio contabile punto 3.3 circa la verifica di congruità del fondo crediti dubbia esigibilità.

## ANALISI DELLA GESTIONE DEI RESIDUI

L'ente ha provveduto al riaccertamento ordinario dei residui attivi e passivi al 31/12/2019 come previsto dall'art. 228 del TUEL con atto proposta di deliberazione di G.C. n 70 del 27/04/2020 munito del parere dell'Organo di revisione.

Il riaccertamento dei residui attivi è stato effettuato dai singoli responsabili delle relative entrate, motivando le ragioni del loro mantenimento o dell'eventuale cancellazione parziale o totale.

L'Organo di revisione ha verificato il rispetto dei principi e dei criteri di determinazione dei residui attivi e passivi disposti dagli articoli 179, 182, 189 e 190 del TUEL.

È stata verificata la corretta conservazione, in sede di rendiconto, tra i residui passivi, sia delle spese liquidate sia di quelle liquidabili ai sensi dell'art. 3, comma 4, del d.lgs. n. 118/2011 e del punto 6 del principio contabile applicato della contabilità finanziaria.

Nelle scritture contabili dell'Ente persistono residui passivi provenienti dal 2018 e da esercizi precedenti.

	Iniziali	Riscossi	Inseriti nel rendiconto	Variazioni
Residui attivi	€ 3.273.753,61	€ 665.890,69	€ 2.605.178,60	-€ 2.684,32
Residui passivi	€ 493.177,13	€ 364.848,30	€ 120.527,66	-€ 7.801,17

I minori residui attivi e passivi derivanti dall'operazione di riaccertamento discendono da:

	Inesistenze dei residui attivi	Inesistenze ed economie dei residui passivi
Gestione corrente non vincolata	€ 358,67	€ 4.758,18
Gestione corrente vincolata	-€ 3.042,99	€ 3.042,99
Gestione in conto capitale vincolata	€ -	€ -
Gestione in conto capitale non	€ -	€ -
Gestione servizi c/terzi	€ -	€ -
<b>MINORI RESIDUI</b>	<b>-€ 2.684,32</b>	<b>€ 7.801,17</b>

L'Organo di revisione ha verificato che i crediti riconosciuti formalmente come assolutamente inesigibili o insistenti per l'avvenuta legale estinzione (prescrizione) o per indebito o erroneo accertamento del credito sono stati definitivamente eliminati dalle scritture e dai documenti di bilancio.

L'Organo di revisione ha verificato conseguentemente che è stato adeguatamente ridotto il FCDE.

Dall'analisi dell'andamento della riscossione in conto residui nell'ultimo quinquennio relativamente alle principali entrate risulta quanto segue:

Residui attivi		Esercizi precedenti	2015	2016	2017	2018	2019	Totale residui conservati al 31.12.2019	FCDE al 31.12.2019
IMU	Residui iniziali	€ 177.922,76	€ 147.460,33	€ 26.864,25	€ 23.833,32	€ 61.965,33	€ 32.767,91	€ 3.495,84	€ -
	Riscosso c/residui al 31.12	€ 23.427,32	€ 32.177,15	€ 26.864,25	€ 23.833,32	€ 61.965,33	€ 32.767,91		
	Percentuale di riscossione	13%	22%	100%	100%	100%			
Taru - Tia - Tari	Residui iniziali	€ 651.316,72	€ 806.256,85	€ 861.976,82	€ 963.194,57	€ 1.185.124,42	€ 1.179.146,49	€ 1.269.319,44	€ 1.056.168,46
	Riscosso c/residui al 31.12	€ 194.731,87	€ 246.458,29	€ 143.809,25	€ 118.346,53	€ 207.240,33	€ 164.516,98		
	Percentuale di riscossione	30%	31%	17%	12%	17%			
Sanzioni per violazioni codice della strada	Residui iniziali	€ 40.609,25	€ 39.800,91	€ 39.565,17	€ 39.523,11	€ 39.168,16	€ 10.591,38	€ 10.477,15	€ -
	Riscosso c/residui al 31.12	€ 621,29	€ -	€ 42,06	€ 354,95	€ 238,40	€ 114,23		
	Percentuale di riscossione	2%	0%	0%	1%	1%			
Fitti attivi e canoni patrimoniali	Residui iniziali	€ 6.491,84	€ 7.922,75	€ 12.297,86	€ 9.307,17	€ 10.670,87	€ 14.476,52	€ 9.993,17	€ 12.119,87
	Riscosso c/residui al 31.12	€ 1.146,53	€ 769,06	€ 5.144,07	€ 914,12	€ 1.338,06	€ 4.483,35		
	Percentuale di riscossione	18%	10%	42%	10%	13%			
Proventi acquedotto	Residui iniziali	€ 510.460,81	€ 491.098,58	€ 366.584,40	€ 371.026,32	€ 418.229,15	€ 426.127,65	€ 340.216,27	€ 357.166,94
	Riscosso c/residui al 31.12	€ 137.362,23	€ 120.893,48	€ 87.709,97	€ 65.540,52	€ 95.348,28	€ 85.911,38		
	Percentuale di riscossione	27%	25%	23%	18%	23%			
Proventi da permesso di costruire	Residui iniziali	€ 11.592,04	€ 9.856,44	€ -	€ -	€ -	€ -	€ -	€ -
	Riscosso c/residui al 31.12	€ 238,30	€ 5.119,97	€ -	€ -	€ -	€ -		
	Percentuale di riscossione	2%	52%	#DIV/0!	#DIV/0!	#DIV/0!			
Proventi canoni depurazione	Residui iniziali	€ 52.702,66	€ 51.146,16	€ 42.788,11	€ 40.068,60	€ 48.378,79	€ 52.152,57	€ 45.105,74	€ 41.119,61
	Riscosso c/residui al 31.12	€ 9.056,50	€ 10.041,13	€ 8.830,06	€ 4.953,15	€ 9.116,71	€ 7.046,83		
	Percentuale di riscossione	17%	20%	21%	12%	19%			

## Fondo crediti di dubbia esigibilità

L'ente ha provveduto all'accantonamento di una quota del risultato di amministrazione al fondo crediti di dubbia esigibilità come richiesto al punto 3.3 del principio contabile applicato 4.2. al D.Lgs.118/2011 e s.m.i..

### Determinazione del F.C.D.E. con il Metodo ordinario

Il fondo crediti di dubbia esigibilità da accantonare nel rendiconto 2018 da calcolare col metodo ordinario è determinato applicando al volume dei residui attivi riferiti alle entrate di dubbia esigibilità, la percentuale determinata come complemento a 100 della media delle riscossioni in conto residui intervenuta nel quinquennio precedente rispetto al totale dei residui attivi conservati al primo gennaio degli stessi esercizi. L'Ente ha evidenziato nella Relazione al Rendiconto le diverse modalità di calcolo applicate (media semplice, media ponderata, ecc.) in relazione alle singole tipologie di entrata. In applicazione del metodo ordinario, l'accantonamento a FCDE iscritto a rendiconto ammonta a complessivi euro 1.800.894,46

## Fondi spese e rischi futuri

### Fondo contenziosi

Il risultato di amministrazione presenta un accantonamento per fondo rischi contenzioso per euro 7.500,00.

L'organo di revisione evidenzia che agli atti del presente rendiconto non è allegata alcuna relazione redatta dall'ufficio competente dalla quale si evinca l'effettiva situazione del contenzioso in essere per cui non è possibile verificare che l'accantonamento al fondo rischi sia stato correttamente determinato secondo le modalità previste dal principio contabile applicato alla contabilità finanziaria al punto 5.2 lettera h) per il pagamento di potenziali oneri derivanti da sentenze.

### Fondo perdite aziende e società partecipate

È stata accantonata la somma di euro 109.540,27 (somma coincidente con quanto accantonato nel rendiconto 2018) ma per le motivazioni di cui al punto precedente non è stato possibile verificare la congruità e la correttezza delle somme accantonate.

### Fondo indennità di fine mandato

È stato costituito un fondo per indennità di fine mandato, così determinato:

Somme già accantonate nell'avanzo del rendiconto dell'esercizio precedente (eventuale)	€ 2.428,87
Somme previste nel bilancio dell'esercizio cui il rendiconto si riferisce	€ 1.647,43
- utilizzi	€ -
<b>TOTALE ACCANTONAMENTO FONDO INDENNITA' FINE MANDATO</b>	<b>€ 4.076,30</b>

### Altri fondi e accantonamenti

L'Organo di Revisione ha verificato che nel risultato di amministrazione è presente un accantonamento pari a € 52.664,08 per gli aumenti contrattuali del personale dipendente.

## SPESA IN CONTO CAPITALE

Si riepiloga la spesa in conto capitale per macroaggregati:

	Macroaggregati	Rendiconto 2018	Rendiconto 2019	Variazione
201	Tributi in conto capitale a carico dell'ente			0
202	Investimenti fissi lordi e acquisto di terreni	251945,7	236410,89	-15534,81
203	Contributi agli investimenti			0
204	Altri trasferimenti in conto capitale			0
205	Altre spese in conto capitale		1000	1000
	<b>TOTALE</b>			<b>-14534,81</b>

## SERVIZI CONTO TERZI E PARTITE DI GIRO

L'Organo di revisione ha provveduto ad accertare l'equivalenza tra gli accertamenti e gli impegni di spesa dei capitoli relativi ai servizi per conto terzi e risultano *essere/non essere* equivalenti.

L'Organo di revisione ha verificato che la contabilizzazione delle poste inserite tra i servizi per conto di terzi e le partite di giro è conforme con quanto stabilito dal principio contabile applicato 4/2, par. 7.



## ANALISI INDEBITAMENTO E GESTIONE DEL DEBITO

L'Ente ha rispettato il limite di indebitamento disposto dall'art. 204 del TUEL ottenendo le seguenti percentuali d'incidenza degli interessi passivi sulle entrate correnti:

**Tabella dimostrativa del rispetto del limite di indebitamento**

ENTRATE DA RENDICONTO 2017	<i>Importi in euro</i>	%
1) Entrate correnti di natura tributaria, contributiva e	€ 1.831.060,38	
2) Trasferimenti correnti (Titolo II)	€ 1.393.740,78	
3) Entrate extratributarie (Titolo III)	€ 391.346,47	
<b>(A) TOTALE PRIMI TRE TITOLI ENTRATE RENDICONTO 2017</b>	<b>€ 3.616.147,63</b>	
<b>(B) LIVELLO MASSIMO DI SPESA ANNUA AI SENSI DELL'ART. 204 TUEL (10% DI A)</b>	<b>€ 361.614,76</b>	
<b>ONERI FINANZIARI DA RENDICONTO 2017</b>		
(C) Ammontare complessivo di interessi per mutui, prestiti obbligazionari, aperture di credito e garanzie di cui all'articolo 207 del TUEL al 31/12/2019(1)	€ 125.272,30	
(D) Contributi erariali in c/interessi su mutui	€ 37.022,43	
(E) Ammontare interessi riguardanti debiti espressamente esclusi dai limiti di indebitamento	€ -	
<b>(F) Ammontare disponibile per nuovi interessi (F=B-C+D+E)</b>	<b>€ 273.364,89</b>	
<b>(G) Ammontare oneri finanziari complessivi per indebitamento e garanzie al netto dei contributi esclusi (G=C-D-E)</b>	<b>€ 88.249,87</b>	
<b>Incidenza percentuale sul totale dei primi tre titoli delle entrate</b>		<b>244,04%</b>

1) La lettera C) comprende: ammontare interessi per mutui, prestiti obbligazionari, aperture di credito e garanzie di cui all'articolo 207 del TUEL autorizzati fino al 31/12/2017 e ammontare interessi per mutui, prestiti obbligazionari, aperture di credito e garanzie di cui all'articolo 207 del TUEL autorizzati nell'esercizio in corso.

Nota Esplicativa

Nella tabella seguente è dettagliato il debito complessivo:

### Debito complessivo

<b>TOTALE DEBITO CONTRATTO<sup>(2)</sup></b>		
1) Debito complessivo contratto al 31/12/2018	+	€ 2.383.298,56
2) Rimborsi mutui effettuati nel 2019	-	€ 131.637,06
3) Debito complessivo contratto nell'esercizio 2019	+	€ -
<b>TOTALE DEBITO</b>	<b>=</b>	<b>€ 2.251.661,50</b>



L'indebitamento dell'ente ha avuto la seguente evoluzione:

Anno	2017	2018	2019
Residuo debito (+)	€ 2.560.695,47	€ 2.404.344,80	€ 2.316.665,27
Nuovi prestiti (+)			
Prestiti rimborsati (-)	-€ 156.350,67	-€ 87.679,53	-€ 131.637,06
Estinzioni anticipate (-)			
Altre variazioni +/- (da specificare)			
<b>Totale fine anno</b>	<b>€ 2.404.344,80</b>	<b>€ 2.316.665,27</b>	<b>€ 2.185.028,21</b>
Nr. Abitanti al 31/12	2.823,00	2.775,00	2.719,00
Debito medio per abitante	851,70	834,83	803,61

Gli oneri finanziari per ammortamento prestiti ed il rimborso degli stessi in conto capitale registra la seguente evoluzione:

Anno	2017	2018	2019
Oneri finanziari	€ 141.951,79	€ 130.804,84	€ 125.272,30
Quota capitale	€ 156.350,67	€ 87.679,53	€ 131.637,06
<b>Totale fine anno</b>	<b>€ 298.302,46</b>	<b>€ 218.484,37</b>	<b>€ 256.909,36</b>

L'ente nel 2019 *non* ha effettuato operazioni di rinegoziazione dei mutui.

## VERIFICA OBIETTIVI DI FINANZA PUBBLICA

L'Ente ha conseguito un risultato di competenza dell'esercizio non negativo, nel rispetto delle disposizioni di cui ai commi 820 e 821 del citato articolo 1 della L. 145/2018 in applicazione di quanto previsto dalla Circolare MEF RGS n° 3/2019 del 14 febbraio 2019.

Come desumibile dal prospetto della verifica degli equilibri allegato al rendiconto di gestione (allegato 10 del decreto legislativo 23 giugno 2011, n. 118), come modificato dal DM 1.08.2019 infatti gli esiti sono stati i seguenti:

- W1 (Risultato di competenza): € 546.841,64
- W2\* (equilibrio di bilancio): € 427.164,65.
- W3\* (equilibrio complessivo): € 374.500,57.

\* per quanto riguarda W2) e W3 (equilibrio complessivo) si ricorda che ai sensi del DM 1.08.2019 per il rendiconto 2019 si tratta di valori con finalità meramente conoscitive.

## ANALISI DELLE ENTRATE E DELLE SPESE

### Entrate

In merito all'attività di verifica e di controllo delle dichiarazioni e dei versamenti, l'Organo di revisione, con riferimento all'analisi di particolari entrate in termini di efficienza nella fase di accertamento e riscossione, rileva che *sono/non sono* stati conseguiti i risultati attesi e che in particolare le entrate per il recupero dell'evasione sono state le seguenti:

	Accertamenti	Riscossioni	FCDE	FCDE
			Accertamento Competenza Esercizio 2018	Rendiconto 2019
Recupero evasione IMU	€ 105.740,77	€ 105.740,77	€ 14.287,65	€ 64.182,12
Recupero evasione TARSU/TIA/TARES	€ -	€ -	€ -	€ -
Recupero evasione COSAP/TOSAP	€ -	€ -	€ -	€ -
Recupero evasione altri tributi	€ -	€ -	€ -	€ -
<b>TOTALE</b>	<b>€ 105.740,77</b>	<b>€ 105.740,77</b>	<b>€ 14.287,65</b>	<b>€ 64.182,12</b>

La movimentazione delle somme rimaste a residuo per recupero evasione è stata la seguente:

	Importo	%
Residui attivi al 1/1/2019	€ 89.850,84	
Residui riscossi nel 2019	€ 12.819,97	
Residui eliminati (+) o riaccertati (-)		
Residui al 31/12/2019	€ 77.030,87	85,73%
Residui della competenza		
Residui totali	€ 77.030,87	
FCDE al 31/12/2019	€ 64.182,12	83,32%



**IMU**

La movimentazione delle somme rimaste a residuo per IMU è stata la seguente:

**IMU**

	Importo	%
Residui attivi al 1/1/2019	€ 23 833,22	
Residui riscossi nel 2019	€ 23 833,22	
Residui eliminati (+) o riaccertati (-)		
Residui al 31/12/2019	€ -	0,00%
Residui della competenza		
Residui totali	€ -	
FCDE al 31/12/2019		#DIV/0!

**TARSU-TIA-TARI**

La movimentazione delle somme rimaste a residuo per TARSU-TIA-TARI è stata la seguente:

	Importo	%
Residui attivi al 1/1/2019	€ 1.269 319,44	
Residui riscossi nel 2019	€ 164 496,98	
Residui eliminati (+) o riaccertati (-)		
Residui al 31/12/2019	€ 1.104.822,46	87,04%
Residui della competenza		
Residui totali	€ 1.104.822,46	
FCDE al 31/12/2019	€ 1.058.188,44	95,60%

**Contributi per permessi di costruire**

Gli accertamenti negli ultimi tre esercizi hanno subito la seguente evoluzione:

Contributi permessi a costruire e relative sanzioni	2017	2018	2019
Accertamento	€ 36.112,77	€ 26.129,85	€ 12.353,99
Riscossione	€ 36.112,77	€ 26.129,85	€ 12.353,99

**Sanzioni amministrative pecuniarie per violazione codice della strada**

(artt. 142 e 208 D.Lgs. 285/92)

Le somme accertate negli ultimi tre esercizi hanno subito la seguente evoluzione:

**Sanzioni amministrative pecuniarie per violazione codice della strada**

	2017	2018	2019
accertamento	€ 322,00	€ 868,99	€ 7.349,34
riscossione	€ 322,00	€ 868,99	€ 7.349,34
%riscossione	100,00	100,00	100,00

La movimentazione delle somme rimaste a residuo è stata la seguente:

**CDS**

	Importo	%
Residui attivi al 1/1/2019	€ 10.591,38	
Residui riscossi nel 2019	€ 114,23	
Residui eliminati (+) o riaccertati (-)		
Residui al 31/12/2019	€ 10.477,15	98,92%
Residui della competenza		
Residui totali	€ 10.477,15	
FCDE al 31/12/2019		0,00%

**Proventi dei beni dell'ente: fitti attivi e canoni patrimoniali**

La movimentazione delle somme rimaste a residuo per fitti attivi e canoni patrimoniali è stata la seguente:

**FITTI ATTIVI**

	Importo	%
Residui attivi al 1/1/2019	€ 14.476,52	
Residui riscossi nel 2019	€ 4.483,35	
Residui eliminati (+) o riaccertati (-)		
Residui al 31/12/2019	€ 9.993,17	69,03%
Residui della competenza		
Residui totali	€ 9.993,17	
FCDE al 31/12/2019	€ 12.119,87	121,28%

**Spese correnti**

La comparazione delle spese correnti, riclassificate per macroaggregati, impegnate negli ultimi due esercizi evidenzia:

Macroaggregati	Rendiconto 2018	Rendiconto 2019	variazione
101 redditi da lavoro dipendente	€ 1.366.085,18	€ 1.448.841,37	82.756,19
102 imposte e tasse a carico ente	€ 95.238,16	€ 98.532,39	3.294,23
103 acquisto beni e servizi	€ 1.195.634,85	€ 1.231.654,45	36.019,60
104 trasferimenti correnti	€ 161.933,10	€ 162.160,80	227,70
105 trasferimenti di tributi			0,00
106 fondi perequativi			0,00
107 interessi passivi	€ 131.104,70	€ 125.272,30	-5.832,40
108 altre spese per redditi di capitale			0,00
109 rimborsi e poste correttive delle entrate	€ 1.607,55	€ 1.378,00	-229,55
110 altre spese correnti	€ 92.858,12	€ 153.860,00	61.001,88
<b>TOTALE</b>	<b>€ 3.044.461,66</b>	<b>€ 3.221.699,31</b>	<b>177.237,65</b>

**Spese per il personale**

La spesa per redditi di lavoro dipendente sostenuta nell'anno 2019, e le relative assunzioni hanno rispettato:

- i vincoli disposti dall'art. 3, comma 5 e 5 quater del D.L. 90/2014, dell'art.1 comma 228 della Legge 208/2015 e dell'art.16 comma 1 bis del D.L. 113/2016, e dall'art. 22 del D.L. 50/2017, sulle assunzioni di personale a tempo indeterminato per gli enti soggetti al pareggio di bilancio e al comma 762 della Legge 208/2015, comma 562 della Legge 296/2006 per gli enti che nel 2015 non erano assoggettati al patto di stabilità;

- i vincoli disposti dall'art. 9, comma 28 del D.L. 78/2010 sulla spesa per personale a tempo determinato, con convenzioni o con contratti di collaborazione coordinata e continuativa; che obbligano a non superare la spesa dell'anno 2009 di euro 471.592,05.;
- l'obbligo di riduzione della spesa di personale disposto dall'art. 1 comma 557 della Legge 296/2006 rispetto a valore medio del triennio 2011/2013 che risulta di euro 1.894.026,45;
- il limite di spesa degli enti in precedenza non soggetti ai vincoli del patto di stabilità interno;
- l'art.40 del D. Lgs. 165/2001;
- l'art. 22, co.2 del D.L. n. 50/2017: tale articolo ha modificato l'art. 1, co. 228, secondo periodo, della L. nr. 208/2015, prevedendo, a partire dal 2017, per i Comuni con popolazione compresa tra i 1.000 ed i 3.000 abitanti che hanno rilevato nell'anno precedente una spesa per il personale inferiore al 24% della media delle entrate correnti registrate nei conti consuntivi dell'ultimo triennio, l'innalzamento della percentuale del turnover da 75% al 100%;
- l'ammontare complessivo delle risorse destinate annualmente al trattamento accessorio del personale come previsto dal comma 2 dell'art.23 del D. Lgs. 75/2017.

Gli oneri della contrattazione decentrata impegnati nell'anno 2018, non superano il corrispondente importo impegnato per l'anno 2016 e sono automaticamente ridotti in misura proporzionale alla riduzione del personale in servizio, tenendo conto del personale assumibile ai sensi della normativa vigente, come disposto dall'art.9 del D.L. 78/2010.

La spesa di personale sostenuta nell'anno 2019 rientra nei limiti di cui all'art.1, comma 557 e 557 quater della Legge 296/2006.

	Media 2011/2013	
	2008 per enti non soggetti al patto	rendiconto 2019
Spese macroaggregato 101	€ 1.836.777,83	€ 1.448.841,37
Spese macroaggregato 103	€ 2.641,44	€ 3.399,46
Irap macroaggregato 102	€ 118.265,47	€ 93.695,86
Altre spese: reiscrizioni imputate all'esercizio successivo	€ 53.861,05	
Altre spese: da specificare.....		
Altre spese: da specificare.....		€ 46.500,00
Altre spese: da specificare.....		
<b>Totale spese di personale (A)</b>	<b>€ 2.011.545,79</b>	<b>€ 1.592.436,69</b>
(-) Componenti escluse (B)		€ 300.285,35
(-) Altre componenti escluse:		
di cui rinnovi contrattuali		
<b>(=) Componenti assoggettate al limite di spesa A-B</b>	<b>€ 2.011.545,79</b>	<b>€ 1.292.151,34</b>

L'Organo di revisione non ha certificato la costituzione del fondo per il salario accessorio.

L'Organo di revisione non ha rilasciato il parere sull'accordo decentrato integrativo tenendo conto delle indicazioni della Relazione Illustrativa e Tecnico-Finanziaria.

L'Organo di revisione ha verificato che l'ente ha vincolato nel risultato di amministrazione le corrispondenti somme.

## VERIFICA RISPETTO VINCOLI IN MATERIA DI CONTENIMENTO DELLE SPESE

L'Ente, avendo provveduto ad approvare il bilancio di previsione 2019-2021 entro il 30.04.2019 e avendo raggiunto l'obiettivo sul pareggio dei saldi di bilancio 2018, non è tenuto, ai sensi dell'art. 21- bis del D.L. 50/2017, convertito in Legge 96/2017, al rispetto dei seguenti vincoli di cui art. 6 D.L. 78/2010 convertito, con modificazioni, dalla legge 30 luglio 2010, n. 122:

a) all'articolo 6, comma 7 (*studi ed incarichi di consulenza pari al 20% della spesa sostenuta nell'anno 2009*), comma 8 (*relazioni pubbliche, convegni, mostre, pubblicità e rappresentanza pari al 20% della spesa dell'anno 2009*), comma 9 (*divieto di effettuare sponsorizzazioni*) e comma 13 (*spese per formazione non superiore al 50 per cento della spesa sostenuta nell'anno 2009*);

b) all'articolo 27, comma 1, del decreto-legge 25 giugno 2008, n.112, convertito, con modificazioni, dalla legge 6 agosto 2008, n.133 (*riduzione del 50% rispetto a quella sostenuta nel 2007, la spesa per la stampa di relazioni e pubblicazioni*).

L'Ente ha provveduto all'approvazione del Rendiconto 2018 in data 11/06/2019 dopo il termine del 30.04.2019

L'Organo di revisione ha verificato il rispetto dei suddetti limiti di spesa :

- *Spese per incarichi di collaborazione autonoma – studi e consulenza*
- *Spese per relazioni pubbliche, convegni, mostre, pubblicità e rappresentanza*
- *Spese per sponsorizzazione*
- *Spese per formazione*
- *Spese per stampa di relazioni e pubblicazioni*
- *Spese per missioni*
- *Spese per acquisto, manutenzione, noleggio ed esercizio di autovetture, nonché per l'acquisto di buoni taxi*
- *vincoli procedurali per l'acquisto di immobili da parte degli enti territoriali*
- L'Organo di revisione ha inoltre verificato il rispetto delle disposizioni in materia di consulenza informatica previsti dall'art. 1, commi 146 e 147 della legge 24 dicembre 2012 n. 228,
- i vincoli di cui al comma 512 e seguenti della Legge 208/2015 in materia di acquisto di beni e servizi informatici.



## **RAPPORTI CON ORGANISMI PARTECIPATI**

### **Verifica rapporti di debito e credito con i propri enti strumentali e le società controllate e partecipate**

#### **Crediti e debiti reciproci**

L'Organo di revisione, ai sensi dell'art.11, comma 6 lett. J del d.lgs.118/2011, ha invitato gli uffici preposti ad effettuare la conciliazione dei rapporti creditori e debitori dell'Ente e gli organismi partecipati a tutt'oggi non riscontrate anche alla luce della richiesta inoltrate dal precedente revisorie in occasione della relazione al rendiconto 2018 ( cfr. relazione dell'Organo di Revisione al rendiconto 2018 pg. 26) .

#### **Costituzione di società e acquisto di partecipazioni societarie**

L'Ente, nel corso dell'esercizio 2019, non ha proceduto alla costituzione di una nuova/nuove società o all'acquisizione di una nuova/nuove partecipazioni societarie.

#### **Razionalizzazione periodica delle partecipazioni pubbliche**

L'Ente ha provveduto in data 30/09/2017 all'analisi dell'assetto complessivo di tutte le partecipazioni possedute, dirette e indirette. In data 12/12/2019 con delibera di C.C. ha preso atto del piano di razionalizzazione delle Società partecipate ai sensi dell'art. 20 del D.Lgs. 175/2016 relativamente alle partecipazioni detenute al 31.12.2018 deliberando che non ricorrono i presupposti per un nuovo piano di riassetto in conseguenza alla relativa razionalizzazione.

#### **Società che hanno conseguito perdite di esercizio**

L'Organo di revisione dà atto che non è possibile predisporre un piano per l'eventuale copertura della perdite ( se previsto dagli atti del bilancio ) in quanto i bilanci degli enti societari partecipati non è a tutt'oggi presente agli atti della segreteria del Comune.

#### **Ulteriori controlli in materia di organismi partecipati**

Infine, l'Organo di revisione dà atto che i dati inviati dagli enti alla banca dati del Dipartimento del Tesoro sono congruenti con le informazioni sugli organismi partecipati allegate alla relazione sulla gestione.



## STATO PATRIMONIALE

Nello stato patrimoniale sono rilevati gli elementi dell'attivo e del passivo, nonché le variazioni che gli elementi patrimoniali hanno subito per effetto della gestione.

I valori patrimoniali al 31/12/2019 e le variazioni rispetto all' anno precedente sono così rilevati:

Per quanto concerne l'obbligo di aggiornamento degli inventari si segnala:

Inventario di settore	Ultimo anno di aggiornamento
Immobilizzazioni immateriali	31.12.2019
Immobilizzazioni materiali di cui:	
- inventario dei beni immobili	31.12.2019
- inventario dei beni mobili	31.12.2019
Immobilizzazioni finanziarie	31.12.2019
Rimanenze	31.12.2019

La verifica degli elementi patrimoniali al 31/12/2019 ha evidenziato:

### ATTIVO

#### Immobilizzazioni

Le immobilizzazioni iscritte nello stato patrimoniale sono state valutate in base ai criteri indicati nel punto 6.1 del principio contabile applicato 4/3 i valori iscritti trovano corrispondenza con quanto riportato nell'inventario e nelle scritture contabili.

L'ente ha terminato le procedure di valutazione dei cespiti rispetto ai nuovi criteri stabiliti dal principio 4/2.

In caso contrario nella relazione al rendiconto sono o non sono indicati i beni in corso di ricognizione o in attesa di valutazione.

L'ente si è dotato di idonee procedure contabili per la compilazione e la tenuta dell'inventario: esistono rilevazioni sistematiche ed aggiornate sullo stato della effettiva consistenza del patrimonio dell'ente.

L'Organo di revisione ha verificato che l'ente non ha effettuato la conciliazione fra inventario contabile e inventario fisico.

#### Crediti

È stata verificata la conciliazione tra residui attivi diversi da quelli di finanziamento e l'ammontare dei crediti di funzionamento, come indicato al punto 6.2b1 del principio contabile applicato 4/3, nonché tra il fondo crediti di dubbia esigibilità e il fondo svalutazione crediti.

Il fondo svalutazione crediti pari a euro 173.956,42 è stato portato in detrazione delle voci di credito a cui si riferisce ed è pari a quello accantonato nel risultato di amministrazione

In contabilità economico-patrimoniale, sono conservati anche i crediti stralciati dalla contabilità finanziaria e, in corrispondenza di questi ultimi, deve essere iscritto in contabilità economico-patrimoniale un fondo pari al loro ammontare, come indicato al punto 6.2b1 del principio contabile applicato 4/3. Tali crediti risultano negli elenchi allegati al rendiconto.



L'Organo di revisione ha verificato la conciliazione tra residui attivi del conto del bilancio e i crediti.

(+)	Crediti dello Sp	€	1.089.264,32
(+)	FCDE economica	€	1.526.399,77
(+)	Depositi postali		
(+)	Depositi bancari		
(-)	Saldo iva a credito da dichiarazione		
(-)	Crediti stralciati	€	10.485,49
(-)	Accertamenti pluriennali titolo Ve VI		
(+)	altri residui non connessi a crediti		
	<b>RESIDUI ATTIVI =</b>	€	<b>2.605.178,60</b>

Il credito IVA non è imputato nell'esercizio in quanto non è stato chiesto alcun rimborso né è stata effettuata alcuna compensazione risulta riportato tra i crediti dello stato patrimoniale.

Disponibilità liquide

È stata verificata la corrispondenza del saldo patrimoniale al 31/12/2019 delle disponibilità liquide con le risultanze del conto del tesoriere, degli altri depositi bancari e postali.

**PASSIVO**

Patrimonio netto

La variazione del netto patrimoniale trova questa conciliazione con il risultato economico dell'esercizio.

<b>VARIAZIONE AL PATRIMONIO NETTO</b>			
+/-	risultato economico dell'esercizio		
+	contributo permesso di costruire destinato al titolo 2	€	12.610,99
-	contributo permesso di costruire restituito		
+	differenza positiva di valutazione partecipazioni con il metodo del patrimonio netto		
	altre variazioni per errori nello stato patrimoniale iniziale		
	<b>variazione al patrimonio netto</b>	€	<b>12.610,99</b>

Il patrimonio netto è così suddiviso:

PATRIMONIO NETTO		Importo
I	Fondo di dotazione	€ 6.788.745,96
II	Riserve	€ 293.083,92
a	da risultato economico di esercizi precedenti	
b	da capitale	
c	da permessi di costruire	€ 12.610,99
d	riserve indisponibili per beni demaniali e patrimoniali indisponibili e per i beni culturali	€ 280.475,93
e	altre riserve indisponibili	
III	risultato economico dell'esercizio	

In caso di Fondo di dotazione negativo, l'ente si impegna ad utilizzare le riserve disponibili e a destinare i futuri risultati economici positivi ad incremento del fondo di dotazione

#### Fondi per rischi e oneri

I fondi per rischi e oneri sono calcolati nel rispetto del punto 6.4.a del principio contabile applicato 4/3 e sono così distinti:

	Importo
fondo per controversie	€ 7.500,00
fondo perdite società partecipate	€ 109.540,27
fondo per manutenzione ciclica	
fondo per altre passività potenziali probabili	€ 56.916,15
<b>totale</b>	<b>€ 173.956,42</b>

#### Debiti

Per i debiti da finanziamento è stata verificata la corrispondenza tra saldo patrimoniale al 31/12/2019 con i debiti residui in sorte capitale dei prestiti in essere (*rilevabili dai prospetti riepilogativi e/o dai piani di ammortamento dei mutui*);

Per gli altri debiti è stata verificata la conciliazione con i residui passivi diversi da quelli di finanziamento.

Il debito annuale IVA è imputato nell'esercizio in cui è effettuata la dichiarazione.

*La conciliazione tra residui passivi e debiti è data dalla seguente relazione:*

(+)	Debiti	€ 2.942.673,75
(-)	Debiti da finanziamento	€ 2.251.757,10
(-)	Saldo iva a debito da dichiarazione	
(+)	Residuo titolo IV + interessi mutuo	€ 125.272,30
(+)	Residuo titolo V anticipazioni	
(-)	impegni pluriennali titolo III e IV*	
(+)	altri residui non connessi a debiti	
	<b>RESIDUI PASSIVI =</b>	<b>€ 816.188,95</b>
	quadratura	690.916,65

\* al netto dei debiti di finanziamento



## RELAZIONE DELLA GIUNTA AL RENDICONTO

L'Organo di revisione prende atto che l'ente ha predisposto la relazione della giunta in aderenza a quanto previsto dall'articolo 231 del TUEL, secondo le modalità previste dall'art. 11, comma 6 del d.lgs. 118/2011 e in particolare risultano:

- a) i criteri di valutazione (con particolare riferimento alle modalità di calcolo del FCDE)
- b) le principali voci del conto del bilancio
- c) l'elenco analitico delle quote vincolate e accantonate nel risultato di amministrazione
- d) gli esiti della verifica dei crediti/debiti con gli organismi partecipati
- e) l'elenco delle garanzie principali o sussidiarie prestate dall'ente

Nella relazione *sono/non sono* illustrate le gestioni dell'ente, i criteri di valutazione utilizzati, nonché i fatti di rilievo verificatisi dopo la chiusura dell'esercizio.



## **IRREGOLARITÀ NON SANATE, RILIEVI, CONSIDERAZIONI E PROPOSTE**

*Sulla base di quanto esposto in analisi nella presente relazione e tenuto conto dei dati trasmessi dall'amministrazione che formano il rendiconto 2019 oggetto della presente, si rileva quanto segue:*

- 1. l'Organo di Revisione ,alla luce dei dati riportati , sollecita l'Ente ad effettuare una più incisiva azione amministrativa per il recupero dei cospicui residui fonte di importanti risorse necessarie all'Ente per garantire l'espletamento dei servizi offerti alla propria cittadinanza. Necessita quindi una più decisa azione diretta alla riscossione dei crediti soprattutto in materia di TARI , proventi acquedotto e sanzioni codice della strada le cui riscossioni sono molto carenti e spesso inesistenti ( sanzioni C.D.C.) ;*
- 2. Si sollecita inoltre, vista anche le relazione al rendiconto 2018 redatta dal precedente organo di revisione, una verifica dei bilanci della società partecipate dall'Ente. Necessita verificare i dati di bilancio già approvati e le bozze dei bilanci in fase di redazione al fine di permettere una più attendibile conciliazione delle eventuali perdite da coprire in funzione della percentuale di partecipazione e la corretta appostazione in bilancio dei fondi necessari per la copertura dei costi derivanti dal rapporto di partecipazione. ( L'attuale fondo per perdite da partecipazione accantonato pari ad € 109.540,27 oltre che essere uguale all'esercizio precedente non tiene conto dell'evoluzione dei bilanci dell'anno 2019 e certamente non risulta essere congruo alla copertura delle perdite attuali).*
- 3. Si sollecita l'amministrazione ad una attuale verifica dello stato del contenzioso in essere inviando a breve giro all'organo di revisione una dettagliata relazione sullo stato del contenzioso in essere e sulle possibilità di un'evoluzione debitoria per sentenza ancora in giudicato ma di difficile soluzione a favore dell'Ente al fine di poter appostare correttamente tra gli accantonamenti le somme necessaria all'eventuale copertura del contenzioso.*




## CONCLUSIONI

Tenuto conto di tutto quanto esposto, rilevato e proposto si attesta la corrispondenza del rendiconto alle risultanze della gestione e si esprime giudizio positivo per l'approvazione del rendiconto dell'esercizio finanziario 2019 e si propone di accantonare una parte dell'avanzo di amministrazione disponibile per le finalità indicate nella presente relazione.

L'ORGANO DI REVISIONE

DOTT. DOMENICO DONATO N.Q.



AND INTEGRAZIONE SI TRASMETTE PAG. 6 DELLA RELAZIONE GIA' AGLI ATTI DELL'ENTE RETTIFICATA PER  
ERRORE DI SOFTWARE .

SI CHIEDE DI INTEGRARE QUANTO GIA' AGLI ATTI.

Dott. Domenico Donato



## Gestione Finanziaria

L'organo di revisione, in riferimento alla gestione finanziaria, rileva e attesta che:

### Fondo di cassa

Il fondo di cassa al 31/12/2019 risultante dal conto del Tesoriere corrisponde/non corrisponde alle risultanze delle scritture contabili dell'Ente.

Fondo di cassa al 31 dicembre 2019 (da conto del Tesoriere)	€	766.569,84
Fondo di cassa al 31 dicembre 2019 (da scritture contabili)	€	766.569,84

Nell'ultimo triennio, l'andamento della consistenza del fondo di cassa finale è il seguente:

	2017	2018	2019
Fondo cassa complessivo al 31.12	€ 109.608,81	€ 497.125,77	€ 766.569,84
di cui cassa vincolata	€ 109.608,81	€ 108.834,99	€ 161.046,19

L'evoluzione della cassa vincolata nel triennio è rappresentata nella seguente tabella:

L'ente ha provveduto/non ha provveduto ad aggiornare correttamente la giacenza di cassa vincolata al 31/12/2019.

#### Evoluzione della cassa vincolata nel triennio

Consistenza cassa vincolata	+/-	2017	2018	2019
Consistenza di cassa effettiva all'1.1	+	€ 148.560,70	€ 109.608,81	€ 108.834,99
Somme utilizzate in termini di cassa all'1.1	+	€ -	€ -	€ -
Fondi vincolati all'1.1	=	€ 148.560,70	€ 109.608,81	€ 108.834,99
Incrementi per nuovi accrediti vincolati	+	€ 1.186.496,53	€ 62.194,95	€ 180.033,33
Decrementi per pagamenti vincolati	-	€ 1.225.448,42	€ 62.968,77	€ 127.822,13
Fondi vincolati al 31.12	=	€ 109.608,81	€ 108.834,99	€ 161.046,19
Somme utilizzate in termini di cassa al 31.12	-	€ -	€ -	€ -
Consistenza di cassa effettiva al 31.12	=	€ 109.608,81	€ 108.834,99	€ 161.046,19

L'Organo di revisione ha verificato che l'eventuale utilizzo della cassa vincolata sia stato rappresentato tramite le apposite scritture nelle partite di giro come da principio contabile 4/2 punto 10, evidenziando l'eventuale mancato reintegro entro il 31/12.

Sono stati verificati gli equilibri di cassa:

