



11.06.2019

**ORIGINALE DI DELIBERAZIONE DI  
CONSIGLIO COMUNALE**

**Oggetto:** Approvazione Rendiconto della gestione  
esercizio finanziario 2018

L'anno duemiladiciannove il giorno undici del mese di Giugno  
Con inizio alle ore 18,30 , nella sala delle adunanze del Comune .

Alla convocazione in seduta Ordinaria che è stata partecipata ai signori consiglieri a norma di legge , risultano all'appello nominale :

CONSIGLIERI	Presenti	Assenti	CONSIGLIERI	Presenti	Assenti
MARTINO Daniela	X		CAMUTI Gian Luca	X	
FORZANO Giuseppe	X		PAGANA Francesco	X	
IORE Sergio Gaetano	X		PAGLIAZZO Vincenzina	X	
HAMLAOUI SAPORITO Leila	X		NEPUMACENO Katia	X	
INTERDONATO Armando	X				
DI PERNA Lucia	X				
DI BELLA Gianluca	X				
CATALANO Carmela	X				

Assegnati n. 12 in carica n. 12 presenti n. 12 Assenti n.

Fra gli assenti sono giustificati ( art. 173 dell'Ord. EE.LL. ) i signori :

La dott.ssa MARTINO Daniela nella sua qualità di Presidente, verificato il numero legale degli intervenuti , assume la presidenza e designa scrutatori i Signori :

Partecipa il Segretario Comunale Dott.ssa Provvidenza Limina

La seduta è pubblica. Sono presenti il Sindaco e gli Assessori: Interdonato e Pettinato

## AREA RAGIONERIA

### PROPOSTA DI DELIBERAZIONE DEL CONSIGLIO COMUNALE

N. 30

Del 14/05/2019

**OGGETTO:** Approvazione Rendiconto della gestione esercizio finanziario 2018.

Visto il decreto legislativo 18 agosto 2000, n. 267, "Testo Unico delle leggi sull'ordinamento degli Enti Locali";

Visto il D. Lgs. n. 118 del 23/06/2011 "Disposizioni in materia di armonizzazione dei sistemi contabili e degli schemi di bilancio delle Regioni, degli enti locali e dei loro organismi, a norma degli articoli 1 e 2 della Legge 5 maggio 2009, n. 42". Come modificato ed integrato dalla L. 23 dicembre 2014, n. 190 ed il D.L. 19 giugno 2015, n. 78.;

Richiamato l'art. 151, comma 7, del decreto legislativo 18 agosto 2000, n. 267 (T.U.E.L), che fissa al 30 aprile la scadenza per l'approvazione del rendiconto degli Enti Locali;

Dato atto che il sopra citato decreto legislativo 18 agosto 2000, n. 267, all'articolo 227, comma 1 prevede che la dimostrazione dei risultati di gestione avvenga mediante il rendiconto della gestione, il quale comprende il conto del bilancio, il conto economico e lo stato patrimoniale. Inoltre al comma 5 dispone che "Al rendiconto della gestione sono allegati i documenti previsti dall'art. 11 comma 4 del decreto legislativo 23 giugno 2011, n. 118, e successive modificazioni, ed i seguenti documenti:

- a) l'elenco degli indirizzi internet di pubblicazione del rendiconto della gestione, del bilancio consolidato deliberati e relativi al penultimo esercizio antecedente quello cui si riferisce il bilancio di previsione, dei rendiconti e dei bilanci consolidati delle unioni di comuni di cui il comune fa parte e dei soggetti considerati nel gruppo "amministrazione pubblica" di cui al principio applicato del bilancio consolidato allegato al decreto legislativo 23 giugno 2011, n. 118, e successive modificazioni, relativi al penultimo esercizio antecedente quello cui il bilancio si riferisce. Tali documenti contabili sono allegati al rendiconto della gestione qualora non integralmente pubblicati nei siti internet indicati nell'elenco;
- b) la tabella dei parametri di riscontro della situazione di deficitarietà strutturale redatta ai sensi del DM 28/12/2018 che evidenzia che il Comune non si trova in condizioni strutturalmente deficitarie ;
- c) il piano degli indicatori e dei risultati di bilancio".

#### VISTI:

- la deliberazione del Consiglio comunale n. 12 del 22/03/2018 con la quale è stato approvato il Documento Unico di Programmazione 2018-2020 ;
  - la deliberazione del Consiglio comunale n. 32 del 29/03/2018 con la quale è stato approvato il Bilancio di Previsione 2018-2020;
  - la delibera di C.C. n. 45 del 30/07/2018 con la quale è stato approvato l'assestamento generale e la salvaguardia degli equilibri di bilancio es. fin. 2018 ai sensi dell'art.175 comma 8 e art. 193 comma 2 del D.Lgs. 267/2000;
  - la delibera di Giunta Municipale n. 76 del 07/05/2019 con la quale è stato approvato il riaccertamento ordinario dei residui attivi e passivi ai sensi dell'art. 3 comma 4 del d.lgs. 118/2011;
  - la delibera di Giunta Municipale n. 83 del 14/05/2019 con la quale è stato approvato lo schema di rendiconto e la relazione al conto di bilancio esercizio finanziario 2018;
- Che, come previsto dal vigente Regolamento di Contabilità e dall'articolo 151, comma 2, del decreto legislativo 18 agosto 2000, n. 267, il rendiconto e la relazione illustrativa approvati dalla Giunta sono stati inoltrati al Revisore dei Conti per il relativo parere e messi a disposizione dei Consiglieri Comunali;
- Visto il rendiconto della gestione 2018 che evidenzia il seguente risultato di amministrazione:

**PROSPETTO DIMOSTRATIVO DEL RISULTATO DI AMMINISTRAZIONE  
ANNO 2018**

		GESTIONE		
		RESIDUI	COMPETENZA	TOTALE
Fondo di cassa al 1° gennaio				0,00
RISCOSSIONI	(+)	1.343.728,72	4.480.501,78	5.804.230,50
PAGAMENTI	(-)	755.128,15	4.551.978,58	5.307.104,73
<b>SALDO DI CASSA AL 31 DICEMBRE</b>	<b>(=)</b>			<b>497.125,77</b>
PAGAMENTI per azioni esecutive non regolarizzate al 31 dicembre	(-)			0,00
<b>FONDO DI CASSA AL 31 DICEMBRE</b>	<b>(=)</b>			<b>497.125,77</b>
<b>RESIDUI ATTIVI</b>	<b>(+)</b>	<b>2.532.769,77</b>	<b>740.983,84</b>	<b>3.273.753,61</b>
<i>di cui derivanti da accertamenti di tributi effettuati sulla base della stima del dipartimento delle finanze</i>				0,00
<b>RESIDUI PASSIVI</b>	<b>(-)</b>	<b>55.836,69</b>	<b>437.540,44</b>	<b>493.177,13</b>
FONDO PLURIENNALE VINCOLATO PER SPESE CORRENTI <sup>(1)</sup>	(-)			300.375,51
FONDO PLURIENNALE VINCOLATO PER SPESE IN C.TO CAPITALE <sup>(1)</sup>	(-)			509.319,40
<b>RISULTATO DI AMMINISTRAZIONE AL 31 DICEMBRE 2018 (A) <sup>(2)</sup></b>	<b>(=)</b>			<b>2.468.007,34</b>
<b>Composizione del risultato di amministrazione al 31 dicembre 2018</b>				
Parte accantonata <sup>(3)</sup>				1.695.717,38
Fondo crediti di dubbia esazione al 31/12/2018 <sup>(4)</sup>				0,00
Accantonamento residui perenti al 31/12/2018 (solo per le regioni) <sup>(5)</sup>				0,00
Fondo anticipazioni liquidità DL 35 del 2013 e successive modifiche e rifinanziamenti				109.540,27
Fondo perdite società partecipate				6.000,00
Fondo contenzioso				2.604,84
Altri accantonamenti				1.813.852,29
<b>Totale parte accantonata (B)</b>				<b>1.813.852,29</b>
Parte vincolata				133.040,65
Vincoli derivanti da leggi e dai principi contabili				7.654,00
Vincoli derivanti da trasferimenti				14.903,52
Vincoli derivanti da contrazione di mutui				5.084,13
Vincoli formalmente attribuiti dall'ente				0,00
Altri vincoli da specificare				160.682,30
<b>Totale parte vincolata (C)</b>				<b>160.682,30</b>
<b>Totale parte destinata agli investimenti (D)</b>				<b>13.499,75</b>
<b>Totale parte disponibile (E)=(A)-(B)-(C)-(D)</b>				<b>479.983,00</b>
<i>Se E è negativo, tale importo è iscritto tra le spese del bilancio di previsione come disavanzo da ripianare <sup>(6)</sup></i>				

Visti :

- la relazione della Giunta al rendiconto, comprensiva dei risultati conseguiti in merito agli obiettivi strategici e ai programmi illustrati nella stessa;
- gli allegati al rendiconto di gestione 2018;
- il Conto Economico e lo Stato Patrimoniale relativo alla gestione 2018, redatti secondo i criteri di cui agli artt. 229, 230 e 232 del D.Lgs. 267/2000 e P.C. n. 4/3 allegato al d.lgs. n. 118/2011 (e s.m.i);

Dato atto che con nota prot. n.4316 del 02/04/2019 è stata richiesta ai Responsabili di Area attestazione sull'eventuale presenza di debiti fuori bilancio da riconoscersi, e solo il Responsabile P.M e il Responsabile dell'Area Servizi Demografici,RUP e Socio Culturale ,rispettivamente con note prot. n.4667 del 09/04/2019 e prot. n. 5062 del 16/04/2019,hanno comunicato l'inesistenza di debiti fuori bilancio da riconoscersi,mentre il Responsabile dell'Area Amministrativa e dell'Area tecnica non hanno dato riscontro alla suddetta nota;  
Verificato che:

2) Di approvare i seguenti allegati agli atti del servizio finanziario, redatti secondo lo schema di rendiconto armonizzato di cui ai modelli previsti dall'allegato 10 del D.Lgs. n. 118/2011:

- a. il conto del bilancio Entrate;
- b. prospetto delle entrate per titoli, tipologie e categorie;
- c. composizione dell'accantonamento al fondo crediti di dubbia esigibilità;
- d. accertamenti assunti nell'esercizio 2018 e negli esercizi precedenti imputati all'anno successivo cui si riferisce il rendiconto e agli anni seguenti;
- e. prospetto di cui all'articolo 8, comma 1, del Decreto Legge 24 aprile 2014, n. 66 – entrate;
- f. conto del bilancio spese;
- g. riepilogo generale delle spese per missione;
- h. riepilogo spese per titoli e macroaggregati – Impegni e prospetto spese per missioni programmi e macroaggregati-impegni- pagamenti competenza e residui ;
- i. composizione per missioni e programmi del Fondo Pluriennale Vincolato;
- j. l'elenco dei residui attivi e passivi provenienti dagli esercizi anteriori a quello di competenza, distintamente per esercizio di provenienza e per capitolo;
- k. l'elenco dei crediti inesigibili, stralciati dal conto del bilancio, fino al compimento dei termini di prescrizione;
- l. impegni assunti nell'esercizio 2018 e negli esercizi precedenti imputati all'anno successivo cui si riferisce il rendiconto e agli anni seguenti;
- m. prospetto di cui all'articolo 8, comma 1, del Decreto Legge 24 aprile 2014, n. 66-spese
- n. quadro generale riassuntivo esercizio 2018;
- o. verifica degli equilibri;
- p. prospetto dimostrativo del risultato di amministrazione – anno 2018 e quadro riassuntivo della gestione di cassa;
- q. tabella parametri di deficitarietà;
- r. piano degli indicatori di bilancio;
- s. certificazione rispetto pareggio di bilancio esercizio 2018;
- t. indicatore tempestività dei pagamenti - anno 2018;
- u. il prospetto dei dati SIOPE;
- v. elenco spese di rappresentanza anno 2018;
- z. elenco indirizzi internet ai sensi dell'art. 172 comma 1 lett. a del D.Lgs. 267/2000;

3) Di approvare la relazione illustrativa della Giunta comunale al rendiconto della gestione 2018, ai sensi del comma 6 dell'art. 151 del D.Lgs. 18 agosto 2000, n. 267, facente parte integrante della presente deliberazione;

4) Di approvare, altresì, lo stato patrimoniale e il conto economico, All. n. 10 – Rendiconto della gestione, al 31/12/2018;

5) Di dare atto che ai sensi del *comma 831 della legge di bilancio n. 145/2018, che abolisce l'obbligo di redazione del bilancio consolidato a carico dei Comuni fino a 5000 abitanti, che a partire da quello relativo all'anno 2018 la cui scadenza è fissata al prossimo 30 settembre non si procederà alla redazione ;*

6) Di dare atto che, in base alla tabella dei parametri di deficitarietà strutturale, redatta ai sensi del Decreto del Ministero dell'Interno di concerto con il Ministero dell'Economia e delle Finanze del 28.12.2018 allegata al rendiconto della gestione, l'Ente non risulta deficitario;

7) Di dare atto che l'Ente, come risulta dal monitoraggio al 31.12.2018 allegato al presente rendiconto, ha rispettato i vincoli di finanza pubblica in termini di rispetto del saldo obiettivo del pareggio finanziario, come da certificazione trasmessa al Ministero in data 14/03/2019 e che entro il 30 giugno si procederà ad inviare una nuova certificazione come dalle risultanze del conto bilancio 2018, che confermano il rispetto del saldo obiettivo del pareggio finanziario, come da allegato prospetto;

8) Di prendere atto che non sono stati comunicati debiti fuori bilancio da riconoscersi al 31/12/2018;

COMUNE DI SAN PIERO PATTI  
PROVINCIA DI MESSINA

Emendamento alla proposta di deliberazione per il Consiglio Comunale n. 30 del 14/05/2019.

COMUNE DI SAN PIERO PATTI  
N.0007572 - 07.06.2019 - Ora: 10:20  
CAT. XIV CLASSE 1 ARRIVO

→ Al Sig. Presidente del Consiglio

Al Sig. Revisore dei Conti

Al Sig. Segretario Comunale

LORO SEDE

Il sottoscritto Consigliere Gianluca Di Bella ,

Vista la proposta di delibera per il C.C. n. 30 del 14/05/2019 avente ad oggetto "Approvazione Rendiconto della gestione esercizio finanziario 2018";

Rilevato che, da un articolo del 24/05/2019, tratto da ANUTEL, l'atteso e annunciato rinvio della contabilità economico-patrimoniale per i Comuni sotto i 5000 abitanti è stato presentato, come previsto, sotto forma di un emendamento nella fase di conversione in legge del D.L. Crescita che va a modificare direttamente il dettato normativo dell'articolo 232 del Tuel , comma 2, che prevede i tempi di introduzione per gli enti fino a 5000 abitanti vengono sostituite le parole «fino all'esercizio 2017» con le seguenti «fino all'esercizio 2019».

Ciò significa, visti i chiarimenti interpretativi già giunti nel corso del 2018, che il primo anno in cui i Comuni sotto i 5000 abitanti saranno necessariamente obbligati a predisporre il primo adempimento sarà il 2021, all'interno del rendiconto 2020. Il rinvio disposto è di due anni, ma viene previsto un doppio step per l'attivazione che impone adempimenti già dal rendiconto 2019 per poi entrare a pieno regime dal rendiconto 2020.

I Comuni con meno di 5.000 abitanti che si vorranno avvalere della facoltà di rinvio «fino al 2019», tuttavia, dovranno adottare una specifica deliberazione dell'organo consigliere dato che la proroga non è un automatismo di legge e, in particolare: i Comuni che non hanno ancora approvato il rendiconto 2018, potranno esercitare la facoltà di proroga in sede di approvazione del rendiconto stesso;

Di dare atto che i documenti relativi alla contabilità economico patrimoniale 2018 allegati allo schema di rendiconto dell'esercizio finanziario 2018, approvato con deliberazione della Giunta Comunale n. 83 del 14/05/2019, nonché alla proposta di delibera consiliare n. 30 del 14/05/2019, verranno approvati come documentazione conoscitiva interna ma non come allegati ufficiali;

Visto il D.Lgs. 267/2000;

Visto il D.Lgs. n. 118/2011;

Visto il Regolamento Comunale di Contabilità;

Per quanto sopra

**PROPONE**

Al Consiglio Comunale il seguente emendamento:

Di avvalersi della facoltà del rinvio della contabilità economico-patrimoniale fino all'esercizio 2019.-

San Piero Patti, 07/06/2019

Il Proponente



## IL PRESIDENTE

Pone in discussione l'argomento avente ad oggetto l'approvazione del rendiconto esercizio 2018 e informa che è stato presentato un emendamento a firma del consigliere Di Bella.

Sindaco: "e' stato presentato un emendamento a livello nazionale al c.d. D.L. Crescita di differimento al 2021 dell'approvazione del conto economico-patrimoniale per i comuni sotto 5000 abitanti; questo tipo di contabilità determina un aggravio del lavoro per gli uffici; sull'emendamento il revisore ha comunicato che esprimerà parere contrario non essendo stato ancora approvato l'emendamento a livello nazionale; se la minoranza è di questo stesso avviso dovremo trovare un modo per stralciare questa parte, chiederai quindi una breve sospensione per discutere insieme sulla problematica."

Si concede la sospensione - sono le ore 19,25.

Alle ore 20,00 si riprende con le stesse presenze.

Il presidente introduce l'argomento informando che il parere del revisore sul conto è favorevole.

Camuti chiede che il presidente dia lettura di una parte specifica della relazione del revisore sulle regolarità non sanate.

Camuti chiede alcune spiegazioni che vengono resi.

Pagana chiede come si intende procedere per l'emendamento e quali siano le esigenze specifiche dell'amministrazione in termini di tempistica rispetto all'approvazione del conto.

Sindaco spiega l'esigenza di disporre dell'approvazione del conto per partecipare ad un finanziamento per progettazione esecutiva del palazzo municipale.

Il sindaco continua: "le conclusioni del revisore sono di parere favorevole, sulle raccomandazioni che si sono lette le facciamo nostre; sicuramente avete avuto conoscenza delle sollecitazioni dell'ufficio tributi ai cittadini per il pagamento dei vari tributi, abbiamo ricercato un approccio confidenziale concedendo rateizzazioni in base alle esigenze, sul recupero del pregresso ci si dovrebbe rivolgere all'agenzia delle entrate di cui ci avvaliamo e che a sua volta si avvale di Riscossione Sicilia, in forte ritardo sulle riscossioni; abbiamo eliminato l'anticipazione di cassa grazie soprattutto ai pagamenti spontanei, siamo tra i comuni più diligenti in termini di rispetto tempistica pagamenti, sulla menzione fatta di un debito fuori bilancio, trattasi di una vecchia questione passata intorno al 2007 in consiglio e che per motivi vari non ha trovato soluzione, ora nel 2019 è arrivata la sentenza, in fase di equilibrio di bilancio provvederemo le poste in bilancio e la riporteremo in consiglio; in ordine all'accantonamento dei 109000 euro è stata una prudente previsione dell'ufficio, si sono avuti incontri con i rappresentanti dell'ATO ME 2 in liquidazione ma non si è raggiunto un accordo accettabile, sui bilanci delle società a cui partecipiamo il difetto è delle stesse che non hanno predisposto i bilanci, sono partecipazioni obbligatorie e se possibile cercheremo di uscirne da alcune di queste, sul fondo contenzioso è un invito che accogliamo anche se sono pendenti poche cause; sull'avanzo che come sapete si divide tra vincolato e disponibile, il suo ammontare è cresciuto grazie al corretto e puntuale modo di costituire il FCDE dell'ufficio per cui a fronte della disposizione normativa nazionale di cancellazione dei debiti tributari sotto mille euro, si è registrata una crescita dell'avanzo; voglio ricordare che l'anno scorso non poteva utilizzarsi l'avanzo e comunque c'era il limite dell'utilizzo dell'anticipazione, naturalmente non va tutto utilizzato e come d'accordo siamo disponibili a discutere con la minoranza sulla sua destinazione."

Di Bella dichiara di ritirare l'emendamento.

Il Presidente pone ai voti la proposta chiamando le dichiarazioni di voto.

Di Bella : "visto il parere favorevole del revisore e la relazione del sindaco il nostro voto è favorevole."

Pagana: "in linea con gli accordi intercorsi sulla destinazione dell'avanzo noi ci asteniamo."

Sindaco: "Rilevo che il conto è un atto tecnico, l'avanzo è generato da questa amministrazione che ha ben operato, si è pure ritirato l'emendamento dopo aver cercato in un comune incontro una intesa sullo stesso e a fronte della preannunciata astensione della minoranza è stato ritirato, a fronte ora del voto di astensione della minoranza sul conto mi sentirò libero da qualsiasi impegno, poi in futuro ben vengano nuove intese, dalla minoranza non c'è alcuna apertura di credito ma chiusura netta, domani si vedrà oggi manca l'indirizzo favorevole."

Camuti: "Sul conto vi è una valutazione tecnica che si sta facendo ora dopo aver avuto la relazione, la valutazione politica è legata al bilancio di previsione, in questi anni non sono stati centrati gli obiettivi che per noi sono il lavoro e il sociale, la fiducia io la do dopo, avendo avuto una pesante scottatura durante la campagna elettorale, io attendo i risultati, sono stato assente, torno e mi dicono che il paese è morente, quindi il mio giudizio sull'amministrazione Fiore è negativo, quando vedrò il modo di risolvere le questioni sociali allora ci sarà la mia approvazione."

Pagana: "Ci eravamo dati degli step e il discorso del sindaco è un passo indietro, si era parlato di una destinazione condivisa, da un punto di vista politico si era detto che alcuni punti del programma andavano cambiati; dal nostro punto di vista non ci sono nostre proposte attuate, non si può fare un discorso a senso unico, lei sta ritirando quanto si era detto, inclina il nostro rapporto per il futuro, se non viene riconosciuta la nostra apertura di credito si cambia."

Sindaco: "noi non abbiamo fatto colpi bassi nella campagna elettorale, non siamo neppure abituati a piangerci addosso, la campagna elettorale è finita con l'apertura delle urne, se dovete fare la valutazione politica dovete dirmi dove non avrei dovuto mettere le risorse in bilancio, se noi abbiamo avuto problemi pratici che hanno determinato ritardi non è colpa nostra, abbiamo avuto tanti finanziamenti ma ora stanno cominciando ad arrivare le risorse quindi il lavoro ha ritardato, stiano portando avanti il piano amianto ma ci vuole tempo, cosa di cui non vi rendete conto, io non ho chiesto un voto politico, ma un voto sul dato tecnico che ha portato risultati concreti a cui tutti dovevano dare il via, io non consento a nessuno di dirmi che sono scorretto perché sono una persona leale e per bene, fino a prova contraria che voi non avete."

Camuti: "quando io parlo di certe cose non parlo di persone scorrette, resta il dato che certe cose sono state fatte, sul discorso poi che non ho risposto al telefono mi dispiace, c'erano gli altri cui rivolgersi; ribadisco che stiamo misurando il rapporto su fatti concreti."

Esce il Sindaco

Pagliazzo: "secondo me il sindaco non può esprimersi stabilendo come ci si debba esprimere e come votare, resta comunque il fatto che a mio avviso si debba cercare di collaborare, non sussistono accordi ma va ricercata la collaborazione nell'interesse della cittadinanza."

Entra il sindaco

Pagana: "Sinceramente il ragionamento del sindaco mi ha colpito e vorrei sapere cosa ne pensano gli altri consiglieri, trovo comunque fuori luogo il riferimento di Camuti alla campagna elettorale, io avevo proposto di mettere un punto e ripartire, per noi l'astensione era già qualcosa, non siamo entrati nella gestione che si approva, per gli impegni presi in consiglio non ci sono astenuti, per noi era una apertura di collaborazione, miravamo ad una partecipazione condivisa e contribuire al benessere del cittadino, quindi mi dispiace il suo ragionamento."

Forzano: "avevamo detto alcune cose nel fare gli auguri al nuovo consigliere, non vorrei tornare indietro, guardare al passato non serve, condivido l'invito della Pagliazzo ad andare avanti, certo le istanze della minoranza, che servono da stimolo, ma che hanno un ruolo diverso dalla maggioranza, sono state spesso approvate ad unanimità, la realizzazione del programma è una cosa diversa ed è legata ad altri fattori; capisco che è difficile per la minoranza approvare il consuntivo e apprezzo quindi l'astensione e invito l'amministrazione a volerla vedere in questi termini, ritengo utile che vi sia collaborazione fra i due gruppi nella gestione di queste risorse, credo infatti che la minoranza non sia prevenuta e riuscirà a capire le difficoltà attuative che si presenteranno invito quindi ad andare avanti."

Di Bella: "capisco il discorso di Forzano ma comprendo anche l'amarrezza del sindaco; sapevamo delle difficoltà economiche che avremmo trovato, siamo riusciti ad avere queste disponibilità facendo un buon lavoro, la minoranza può essere incisiva con gli emendamenti il problema è che mancano le risorse; siamo riusciti ad eliminare l'anticipazione di cassa, non ricordo che a fronte della collaborazione su punti programmatici la minoranza abbia riconosciuto quanto si è già fatto."

Camuti: "Rispondo ad una parte della maggioranza che ha dimostrato di comprendere la situazione, la nostra parte rimane sempre di collaborazione come sempre si è fatto."

Pagana: "Ho apprezzato molto il discorso di Forzano e da lì voglio ripartire, a Di Bella ricordo che abbiamo fatto una parte del cammino insieme e ognuno ha fatto la sua esperienza, io ho ascoltato a mio modo di vedere si sta perdendo una occasione se non ci sarà un chiaro intervento non credo sarà possibile fare molto in futuro."

Di Bella: "non ho precluso la possibilità di collaborare ma volevo che si facesse chiarezza."

Pagliazzo: "Faccio notare a Di Bella che ormai la sua esperienza gli consente di riconoscere a questa minoranza una apertura che non c'è mai stata in questi termini, valutate il nostro modo di comportarci."

Presidente: "siamo caduti su un punto di carattere tecnico con una discussione che è diventata politica, avremmo dovuto discutere sulla correttezza del documento, spero che presto gli animi si rasserenino e si continui nel clima collaborativo di sempre."

Sindaco: "io non sono preso da alcuna forma di arrabbiatura, ho messo insieme alcuni elementi, la prima è un capogruppo di minoranza che non dialoga in alcun modo col sindaco, poi vi è un discorso politico che si è fatto sull'avanzo, ho chiarito che se non si fosse verificato l'evento che ho descritto l'avanzo sarebbe stato molto di meno, poi per ciò che si coglie dal discorso di Pagana sull'astensione, io non ho alcuna intenzione di ripetere l'esperienza, avevo fatto un discorso generale riferendo anche della volontà di ampliare la giunta, questo voto politico va espresso ora stasera col voto favorevole al consuntivo, avevo

detto troviamo l'intesa su punti del programma in comune, ma io sono stato aggredito dal capogruppo di minoranza e non lo consento, e rispondo a Pagliazzo che una maggioranza così lei non l'ha vista mai."

Camuti: "chi come me non è presente in paese non ha certo interesse alle poltrone assessoriali, guardo ai consiglieri comunali, capisco il discorso del sindaco ma non spetta a lui stabilire cosa deve fare la minoranza."

Pagana: "se pensa che ci lasciamo attrarre da un assessorato è fuori luogo, volevamo un accordo su alcuni punti del programma, uscirne con queste strategie lascia l'amaro in bocca."

Forzano: "secondo me si è ecceduto nelle discussioni, cerchiamo di far calmare gli animi, per avere una minoranza che collabora bisogna essere una maggioranza aperta, ciò che manca è la fiducia, mancano 3 anni in cui bisognerà preparare chi dovrà poi continuare questa esperienza."

#### IL CONSIGLIO

Vista la proposta con oggetto "Approvazione Rendiconto della gestione esercizio finanziario 2018";

Sentita l'esposizione della proposta da parte del sindaco e i numerosi interventi svolti;

Visto l'OREL vigente nella Regione Sicilia

Visto lo Statuto Comunale

con 8 voti favorevoli e 4 astenuti (minoranza)

#### DELIBERA

Di approvare la proposta con oggetto "Approvazione Rendiconto della gestione esercizio finanziario 2018"

#### IL CONSIGLIO

Con separata ed analoga votazione

#### DELIBERA

Di rendere l'atto immediatamente esecutivo

ALLEGATO "2" u

COMUNE DI SAN PIERO PATTI (ME)

CONTO DEL BILANCIO - GESTIONE DELLE ENTRATE ANNO 2018

TITOLO, TIPOLOGIA	DENOMINAZIONE	Residui attivi al 1/1/2018 (RS)		Riscossioni in c/residui (RR)		Riaccantonamento residui (R)		Maggiori o minori entrate di competenza =A-CP		Residui attivi da esercizi precedenti (EP=RS-RR+R)	
		Previsioni definitive di competenza (CP)	Previsioni definitive di cassa (CS)	Riscossioni in c/competenza (RC)	Totale riscossioni (TR=RR+RC)	Accantonamenti (A)	Maggiori o minori entrate di cassa =TR-CS	Residui attivi da esercizio di competenza (EC=A-CP)	Totale residui attivi da riportare (TR=EP+EC)		
<b>FONDO PLURIENNALE VINCOLATO PER SPESE</b>											
	FONDO PLURIENNALE VINCOLATO PER SPESE IN CONTO CAPITALE (1)	CP	313.907,42								
	UTILIZZO AVANZO DI AMMINISTRAZIONE (2)	CP	642.697,56								
		CP	102.710,62								
		CP	0,00								
<b>Entrate correnti di natura tributaria, contributiva e perequativa</b>											
10101	Tipologia 101 Imposte, tasse e proventi assimilati	RS	1.676.292,29	RR	323.398,46	R	-247.169,58	EP	1.105.724,24		
		CP	898.295,58	RC	558.347,26	A	864.084,23	EC	325.736,95		
		CS	2.574.587,87	TR	861.745,74	CS	-1.692.842,13	TR	1.431.461,19		
10102	Tipologia 102 Tributi destinati al finanziamento della sanità	RS	0,00	RR	0,00	R	0,00	EP	0,00		
		CP	0,00	RC	0,00	A	0,00	EC	0,00		
		CS	0,00	TR	0,00	CS	0,00	TR	0,00		
10103	Tipologia 103 Tributi devoluti e regolati alle autonomie speciali	RS	0,00	RR	0,00	R	0,00	EP	0,00		
		CP	0,00	RC	0,00	A	0,00	EC	0,00		
		CS	0,00	TR	0,00	CS	0,00	TR	0,00		
10104	Tipologia 104 Compartecipazioni di tributi	RS	0,00	RR	0,00	R	0,00	EP	0,00		
		CP	0,00	RC	0,00	A	0,00	EC	0,00		
		CS	0,00	TR	0,00	CS	0,00	TR	0,00		
10301	Tipologia 301 Fondi perequativi da Amministrazioni Centrali	RS	24.374,79	RR	24.374,79	R	0,00	EP	0,00		
		CP	813.022,07	RC	812.877,17	A	812.877,17	EC	0,00		
		CS	837.396,86	TR	837.251,86	CS	-144,90	TR	0,00		
10302	Tipologia 302 Fondi perequativi dalla Regione o Provincia autonoma	RS	0,00	RR	0,00	R	0,00	EP	0,00		
		CP	0,00	RC	0,00	A	0,00	EC	0,00		
		CS	0,00	TR	0,00	CS	0,00	TR	0,00		
10000	Totale Titolo 1 Entrate correnti di natura tributaria, contributiva e perequativa	RS	1.700.667,08	RR	347.773,25	R	-247.169,59	EP	1.105.724,24		
		CP	1.711.317,65	RC	1.371.224,45	A	1.696.981,40	EC	325.736,95		
		CS	3.411.984,73	TR	1.718.997,70	CS	-1.692.987,03	TR	1.431.461,19		
<b>Titolo 2 Trasferimenti correnti</b>											
20101	Tipologia 101 Trasferimenti correnti da Amministrazioni pubbliche	RS	686.063,79	RR	681.046,83	R	0,01	EP	7.036,97		
		CP	1.510.773,64	RC	1.141.086,13	A	1.388.046,37	EC	226.960,24		
		CS	2.208.011,28	TR	1.822.132,96	CS	-383.878,32	TR	233.997,21		

CONTO DEL BILANCIO - GESTIONE DELLE ENTRATE ANNO 2018

TITOLO, TIPOLOGIA	DENOMINAZIONE	Residui attivi al 1/1/2018 (RS)		Riscossioni in c/residui (RR)		Ricaricamento residui (R)		Maggiori o minori entrate di competenza =A-CP (di)		Residui attivi da esercizi precedenti (EP=RS-RR+R)	
		Previsioni definitive di competenza (CP)	Previsioni definitive di cassa (CS)	Riscossioni in c/competenza (RC)	Totale riscossioni (TR=RR+RC)	Accertamenti (A)	Maggiori o minori entrate di cassa =TR-CS (di)	Residui attivi da esercizio di competenza (EC=A-RC)	Totale residui attivi da riportare (TR=EP+EC)		
20102	Tipologia 102 Trasferimenti correnti da Famiglie	RS	0,00	RR	0,00	R	0,00	EP	0,00		
		CP	0,00	RC	0,00	A	0,00	EC	0,00		
		CS	0,00	TR	0,00	CS	0,00	TR	0,00		
20103	Tipologia 103 Trasferimenti correnti da Imprese	RS	0,00	RR	0,00	R	0,00	EP	0,00		
		CP	0,00	RC	0,00	A	0,00	EC	0,00		
		CS	0,00	TR	0,00	CS	0,00	TR	0,00		
20104	Tipologia 104 Trasferimenti correnti da istituzioni Sociali Private	RS	0,00	RR	0,00	R	0,00	EP	0,00		
		CP	0,00	RC	0,00	A	0,00	EC	0,00		
		CS	0,00	TR	0,00	CS	0,00	TR	0,00		
20106	Tipologia 105 Trasferimenti correnti dall'Unione Europea e dal Resto del Mondo	RS	0,00	RR	0,00	R	0,00	EP	0,00		
		CP	0,00	RC	0,00	A	0,00	EC	0,00		
		CS	0,00	TR	0,00	CS	0,00	TR	0,00		
20000	Totale Titolo 2	Trasferimenti correnti	RS	688.083,79	RR	681.048,83	R	0,01	EP	7.036,97	
			CP	1.510.773,84	RC	1.141.086,13	A	1.368.046,37	EC	226.960,24	
			CS	2.206.011,28	TR	1.822.132,98	CS	-383.878,32	TR	233.987,21	
Titolo 3 Entrate extratributarie											
30100	Tipologia 100 Vendita di beni e servizi e proventi derivanti dalla gestione dei beni	RS	690.446,22	RR	137.941,11	R	0,00	EP	552.505,11		
		CP	251.294,94	RC	110.286,17	A	251.409,21	EC	141.123,04		
		CS	951.741,16	TR	248.227,28	CS	-703.513,86	TR	693.828,15		
30200	Tipologia 200 Proventi derivanti dall'attività di controllo e repressione delle irregolarità e degli illeciti	RS	40.273,58	RR	238,40	R	-28.339,38	EP	11.695,60		
		CP	17.600,00	RC	5.664,13	A	5.664,13	EC	0,00		
		CS	57.873,58	TR	5.802,53	CS	-51.971,05	TR	11.695,60		
30300	Tipologia 300 Interessi attivi	RS	0,00	RR	0,00	R	0,00	EP	0,00		
		CP	3.900,00	RC	3.566,21	A	3.566,21	EC	0,00		
		CS	3.900,00	TR	3.566,21	CS	-333,79	TR	0,00		
30400	Tipologia 400 Altre entrate da redditi da capitale	RS	0,00	RR	0,00	R	0,00	EP	0,00		
		CP	0,00	RC	0,00	A	0,00	EC	0,00		
		CS	0,00	TR	0,00	CS	0,00	TR	0,00		
30600	Tipologia 600 Rimborsi e altre entrate correnti	RS	84.574,66	RR	30.740,40	R	0,00	EP	53.834,26		

CONTO DEL BILANCIO - GESTIONE DELLE ENTRATE ANNO 2018

TITOLO, TIPOLOGIA	DENOMINAZIONE	Residui attivi al 1/1/2018 (RS)		Riscossioni in competenza (RR)		Riaccantonamento residui (R)		Maggiori o minori entrate di competenza = A-CP (3)	Residui attivi da esercizi precedenti (EP=RS-RR+R)	
		Previsioni definitive di competenza (CP)	Previsioni definitive di cassa (CS)	Riscossioni in competenza (RC)	Riscossioni in competenza (RC)	Accantonamenti (A)	Maggiori o minori entrate di competenza = TR-CS (4)		Residui attivi da esercizio di competenza (EC=A-RC)	Totale residui attivi da riportare (TR=EP+EC)
		CP	CS	RC	TR	A	CS	CP	EC	TR
<b>30000</b>	<b>Totale Titolo 3 Entrate extratributarie</b>	815.294,46	504.136,96	168.919,91	232.290,26	-28.339,39	406.599,41	CP	EP	618.036,17
		CS	CS	TR	TR	CS	CS		EC	173.308,15
									TR	791.344,32
<b>Titolo 4</b>	<b>Entrate in conto capitale</b>									
<b>40100</b>	<b>Tipologia 100 Tributi in conto capitale</b>	0,00	0,00	0,00	0,00	0,00	0,00	CP	EP	0,00
		CP	CP	RC	TR	A	CS		EC	0,00
		CS	CS	TR	TR	CS	CS		TR	0,00
<b>40200</b>	<b>Tipologia 200 Contributi agli investimenti</b>	0,00	0,00	0,00	0,00	0,00	0,00	CP	EP	0,00
		CP	CP	RC	TR	A	CS		EC	0,00
		CS	CS	TR	TR	CS	CS		TR	0,00
<b>40300</b>	<b>Tipologia 300 Altri trasferimenti in conto capitale</b>	106.442,58	82.739,99	106.442,58	81.612,54	0,00	81.612,54	CP	EP	0,00
		CS	CS	TR	TR	CS	CS		EC	0,00
									TR	0,00
<b>40400</b>	<b>Tipologia 400 Entrate da alienazione di beni materiali e immateriali</b>	66.500,00	14.365,00	0,00	9.365,00	0,00	9.365,00	CP	EP	66.500,00
		CP	CP	RC	TR	A	CS		EC	0,00
		CS	CS	TR	TR	CS	CS		TR	66.500,00
<b>40500</b>	<b>Tipologia 500 Altre entrate in conto capitale</b>	0,00	66.000,00	0,00	34.471,77	0,00	34.471,77	CP	EP	0,00
		CP	CP	RC	TR	A	CS		EC	0,00
		CS	CS	TR	TR	CS	CS		TR	0,00
<b>40000</b>	<b>Totale Titolo 4 Entrate in conto capitale</b>	172.942,58	163.104,99	106.442,58	125.448,31	0,00	125.449,31	CP	EP	66.500,00
		CS	CS	TR	TR	CS	CS		EC	0,00
									TR	66.500,00
<b>Titolo 5</b>	<b>Entrate da riduzione di attività finanziarie</b>									
<b>50100</b>	<b>Tipologia 100 Alienazione di attività finanziarie</b>	0,00	0,00	0,00	0,00	0,00	0,00	CP	EP	0,00
		CP	CP	RC	TR	A	CS		EC	0,00
		CS	CS	TR	TR	CS	CS		TR	0,00
<b>50200</b>	<b>Tipologia 200 Riscossione crediti di breve termine</b>	0,00	0,00	0,00	0,00	0,00	0,00	CP	EP	0,00
		CP	CP	RC	TR	A	CS		EC	0,00

CONTO DEL BILANCIO - GESTIONE DELLE ENTRATE ANNO 2018

TITOLO, TIPOLOGIA	DENOMINAZIONE	Residui attivi al 1/1/2016 (RS)		Riscossioni in c/residui (RR)		Riaccertamento residui (R)		Maggiori o minori entrate di competenza =A-CP <sup>ca</sup>	Residui attivi da esercizi precedenti (EP=RS-RR+R)	
		Previsioni definitive di competenza (CP)	Previsioni definitive di cassa (CS)	Riscossioni in c/competenza (RC)	Totale riscossioni (TR=RR+RC)	Accertamenti (A) <sup>ca</sup>	Maggiori o minori entrate di cassa =TR-CS <sup>ca</sup>		Residui attivi da esercizio di competenza (EC=A-RC)	Totale residui attivi da riportare (TR=EP+EC)
		CS	TR	TR	CS	CS	TR	TR	EP	TR
60300	Tipologia 300 Riscossione crediti di medio-lungo termine	RS CP CS	0,00 0,00 0,00	RR RC TR	R A CS	0,00 0,00 0,00	0,00 0,00 0,00	0,00 0,00 0,00	EP EC TR	0,00 0,00 0,00
60400	Tipologia 400 Altre entrate per riduzione di attività finanziarie	RS CP CS	0,00 0,00 0,00	RR RC TR	R A CS	0,00 0,00 0,00	0,00 0,00 0,00	0,00 0,00 0,00	EP EC TR	0,00 0,00 0,00
60500	Totale Titolo 5 Entrate da riduzione di attività finanziarie	RS CP CS	0,00 0,00 0,00	RR RC TR	R A CS	0,00 0,00 0,00	0,00 0,00 0,00	0,00 0,00 0,00	EP EC TR	0,00 0,00 0,00
Titolo 6 Accensione Prstiti										
60100	Tipologia 100 Emisione di titoli obbligazionari	RS CP CS	0,00 0,00 0,00	RR RC TR	R A CS	0,00 0,00 0,00	0,00 0,00 0,00	0,00 0,00 0,00	EP EC TR	0,00 0,00 0,00
60200	Tipologia 200 Accensione prestiti a breve termine	RS CP CS	0,00 0,00 0,00	RR RC TR	R A CS	0,00 0,00 0,00	0,00 0,00 0,00	0,00 0,00 0,00	EP EC TR	0,00 0,00 0,00
60300	Tipologia 300 Accensione mutui e altri finanziamenti a medio lungo termine	RS CP CS	680.702,22 0,00 680.702,22	RR RC TR	R A CS	26.127,95 0,00 26.127,95	0,00 0,00 -654.574,27	0,00 0,00 0,00	EP EC TR	654.574,27 0,00 654.574,27
60400	Tipologia 400 Altre forme di indebitamento	RS CP CS	0,00 0,00 0,00	RR RC TR	R A CS	0,00 0,00 0,00	0,00 0,00 0,00	0,00 0,00 0,00	EP EC TR	0,00 0,00 0,00
60000	Totale Titolo 6 Accensione Prstiti	RS CP CS	680.702,22 0,00 680.702,22	RR RC TR	R A CS	26.127,95 0,00 26.127,95	0,00 0,00 -654.574,27	0,00 0,00 0,00	EP EC TR	654.574,27 0,00 654.574,27
Titolo 7 Anticipazioni da Istituto tesoriere/cassiera										
70100	Tipologia 100 Anticipazioni da Istituto tesoriere/cassiera	RS CP CS	0,00 3.500.000,00 3.500.000,00	RR RC TR	R A CS	0,00 316.949,27 316.949,27	0,00 316.949,27 -3.183.050,73	0,00 0,00 0,00	EP EC TR	0,00 0,00 0,00

CONTO DEL BILANCIO - GESTIONE DELLE ENTRATE ANNO 2018

TITOLO, TIPOLOGIA	DEINOMINAZIONE	Residui attivi al 1/1/2018 (RS)		Riscossioni in c/residui (RR)		Riaccomando residui (R)		Maggiori o minori entrate di competenza = A-CP		Residui attivi da esercizi precedenti (EP=RS-RR+R)		
		Previsioni definitive di competenza (CP)		Riscossioni in c/competenza (RC)		Accantonamenti (A)		Maggiori o minori entrate di competenza = A-CP		Residui attivi da esercizio di competenza (EC=A-RC)		
		Previsioni definitive di cassa (CS)		Totale riscossioni (TR=RR+RC)		Maggiori o minori entrate di cassa =TR-CS				Totale residui attivi da riportare (TR=EP+EC)		
<b>70000</b>	<b>Totale Titolo 7</b>	<b>Anticipazioni da Istituto tesoriere/cassiere</b>	RS	0,00	RR	0,00	R	0,00	CP	-3.163.050,73	EP	0,00
			CP	3.500.000,00	RC	316.949,27	A	316.949,27			EC	0,00
			CS	3.500.000,00	TR	316.949,27	CS	-3.183.050,73			TR	0,00
	<b>Titolo 8</b>	<b>Entrate per conto terzi e partite di giro</b>										
<b>80100</b>	<b>Tipologia 100</b>	<b>Entrate per partite di giro</b>	RS	13.419,20	RR	13.419,20	R	0,00	CP	-4.672.254,14	EP	0,00
			CP	5.960.000,00	RC	1.272.767,36	A	1.287.745,88			EC	14.978,50
			CS	5.973.419,20	TR	1.286.185,56	CS	-4.687.232,64			TR	14.978,50
<b>80200</b>	<b>Tipologia 200</b>	<b>Entrate per conto terzi</b>	RS	98.336,25	RR	0,00	R	-17.438,13	CP	-389.265,00	EP	80.899,12
			CP	370.000,00	RC	735,00	A	735,00			EC	0,00
			CS	468.336,25	TR	735,00	CS	-467.601,25			TR	80.899,12
<b>90000</b>	<b>Totale Titolo 9</b>	<b>Entrate per conto terzi e partite di giro</b>	RS	111.754,45	RR	13.419,20	R	-17.438,13	CP	-6.041.519,14	EP	80.899,12
			CP	6.330.000,00	RC	1.273.502,36	A	1.288.480,86			EC	14.978,50
			CS	6.441.754,45	TR	1.286.920,56	CS	-5.154.833,88			TR	95.878,62
	<b>TOTALE TITOLI</b>		RS	4.169.444,59	RR	1.343.728,72	R	-292.948,09	CP	-8.617.847,52	EP	2.532.789,77
			CP	13.719.335,14	RC	4.460.501,78	A	5.201.485,62			EC	740.983,84
			CS	17.895.831,57	TR	5.804.230,50	CS	-12.091.701,07			TR	3.273.753,61
	<b>TOTALE GENERALE DELLE ENTRATE</b>		RS	4.169.444,59	RC	1.343.728,72	R	-292.948,09	CP	-8.617.847,52	EP	2.532.789,77
			CP	14.778.846,74	PC	4.460.501,78	A	5.201.485,62			EC	740.983,84
			CS	17.895.831,57	TR	5.804.230,50	CS	-12.091.701,07			TR	3.273.753,61

1) Indicare l'imposta del fondo pluriennale vincolato risultante dal conto del bilancio dell'anno precedente (spesa).

2) Indicare l'imposta defrativa dell'utile del risultato del risultato di amministrazione.

3) Indicare l'ammontare complessivo derivante dal riaccomando dei residui (comprensivo dell'importo dei crediti definitivamente cancellati in quanto assolutamente inesigibili). L'importo dei crediti definitivamente cancellati secondo le modalità previste dal principio applicato della contabilità finanziaria (5.2). La voce comprende inoltre le rettifiche in aumento dei residui attivi cancellati dalla scrittura (ad es. in anni precedenti è stato cancellato un residuo attivo in quanto considerato assolutamente inesigibile. In caso di riscossione di tale credito nel corso dell'esercizio su cui il riepilogo è redigendo si rivedendo il riepilogo). Le rettifiche in aumento sono indicate con il segno "+", le rettifiche in riduzione con il segno "-".

4) Indicare gli accantonamenti imputati contabilmente all'esercizio cui il riepilogo si riferisce al netto dei crediti chia. In occasione del riaccomando esteso dei residui effettuato ai sensi dell'articolo 3, comma 4, risultassero non esigibili e reimputati agli esercizi in cui le obbligazioni risultano esigibili.

5) Le maggiori entrate sono indicate con il segno "+", le minori entrate sono indicate con il segno "-".



ALLEGATO "b"

COMUNE DI SAN PIERO PATTI (ME)

PROSPETTO DELLE ENTRATE DI BILANCIO PER TITOLI, TIPOLOGIE E CATEGORIE ENTI LOCALI 2018

TITOLO TIPOLOGIA CATEGORIA	DENOMINAZIONE	ACCERTAMENTI	di cui entrate non ricorrenti	RISCOSSIONI IN C/COMPETENZA	RISCOSSIONI IN C/RESIDUI
<b>Entrate correnti di natura tributaria, contributiva e perequativa</b>					
1030100	Tipologia 301: Fondi perequativi da Amministrazioni Centrali	812.877,17	0,00	812.877,17	24.374,79
1030101	Fondi perequativi dallo Stato	812.877,17	0,00	812.877,17	24.374,79
1030102	Fondo perequativo dallo Stato - Sanità	0,00	0,00	0,00	0,00
1030200	Tipologia 302: Fondi perequativi dalla Regione o Provincia autonoma	0,00	0,00	0,00	0,00
1030201	Fondi perequativi dalla Regione o Provincia autonoma	0,00	0,00	0,00	0,00
1010100	Tipologia 101: Imposta, tasse e proventi assimilati	884.084,23	26.895,67	858.347,28	123.399,46
1010106	Imposta municipale propria	340.074,49	20.074,49	307.568,25	168.498,00
1010109	Imposta comunale sugli immobili (ICI)	6.521,18	6.521,18	6.521,18	25.956,70
1010116	Addizionale comunale IRPEF	94.859,81	0,00	94.768,80	0,00
1010117	Addizionale regionale IRPEF non sanità	0,00	0,00	0,00	0,00
1010120	Imposta regionale sulle attività produttive (IRAP) non Sanità	0,00	0,00	0,00	0,00
1010131	Imposta regionale sulla benzina per autorazione	0,00	0,00	0,00	0,00
1010134	Imposta di bollo (fino al 2018)	0,00	0,00	0,00	0,00
1010139	Imposta sulle assicurazioni RC auto	0,00	0,00	0,00	0,00
1010140	Imposta di licitazione al pubblico registro automobilistico (IPRA)	0,00	0,00	0,00	0,00
1010141	Imposta di soggiorno	0,00	0,00	0,00	0,00
1010142	Imposta regionale sulle concessioni statali sui beni del demanio marittimo	0,00	0,00	0,00	0,00
1010143	Imposta regionale sulle concessioni statali sui beni del patrimonio indisponibile	0,00	0,00	0,00	0,00
1010144	Imposta regionale per le emissioni sonore degli aeromobili	0,00	0,00	0,00	0,00
1010146	Imposta regionale per il diritto allo studio universitario	0,00	0,00	0,00	0,00
1010147	Tassa sulla concessione per la caccia e per la pesca	0,00	0,00	0,00	0,00
1010148	Tassa sulle concessioni regionali	0,00	0,00	0,00	0,00
1010149	Tassa sulle concessioni comunali	0,00	0,00	0,00	0,00
1010150	Tassa di circolazione dei veicoli a motore (tassa automobilistica)	0,00	0,00	0,00	0,00
1010151	Tassa smaltimento rifiuti solidi urbani	432.871,00	0,00	139.417,00	28.433,80
1010152	Tassa occupazione spazi e aree pubbliche	10.057,02	0,00	9.466,02	2.060,00
1010163	Imposta comunale sulle pubblicità e diritto sulle pubbliche affissioni	508,33	0,00	508,33	0,00
1010164	Imposta municipale secondaria	0,00	0,00	0,00	0,00
1010168	Tassa di abitazione all'esercizio professionale	0,00	0,00	0,00	0,00
1010159	Tributo speciale per il deposito in discarica dei rifiuti solidi	0,00	0,00	0,00	0,00
1010160	Tributo per l'esercizio delle funzioni di tutela, protezione e igiene dell'ambiente	0,00	0,00	0,00	0,00
1010161	Tributo comunale sui rifiuti e sui servizi	0,00	0,00	0,00	0,00
1010164	Diritti maiziali	0,00	0,00	0,00	168.398,53
1010165	Diritti degli Enti provinciali turismo	0,00	0,00	0,00	0,00
1010170	Addizionale regionale sui canoni per lo silenzio di acque pubbliche	0,00	0,00	0,00	0,00
1010178	Proventi dei Casinò	0,00	0,00	0,00	0,00
1010177	Tributo per i servizi indivisibili (TASI)	0,00	0,00	0,00	0,00
1010195	Addizionale regionale sul gas naturale	0,00	0,00	0,00	0,00
1010196	Altra entrate su lotto, lotterie e altre attività di gioco n.a.c.	0,00	0,00	0,00	0,00
1010197	Altra accise n.a.c.	0,00	0,00	0,00	0,00
1010198	Altra imposte sostitutive n.a.c.	0,00	0,00	0,00	0,00
1010199	Altra imposte, tasse e proventi assimilati n.a.c.	0,00	0,00	0,00	26,46
1010200	Tipologia 402: Tributi destinati al finanziamento della sanità	0,00	0,00	0,00	0,00
1010201	Imposta regionale sulle attività produttive - IRAP - Sanità	0,00	0,00	0,00	0,00
1010202	Imposta regionale sulle attività produttive - IRAP - Sanità derivante da manovra fiscale regionale	0,00	0,00	0,00	0,00
1010203	Compartecipazione IVA - Sanità	0,00	0,00	0,00	0,00
1010204	Addizionale IRPEF - Sanità	0,00	0,00	0,00	0,00
1010205	Addizionale IRPEF - Sanità derivante da manovra fiscale regionale	0,00	0,00	0,00	0,00
1010206	Accisa sulla benzina per autorazione - sanità	0,00	0,00	0,00	0,00

PROSPETTO DELLE ENTRATE DI BILANCIO PER TITOLI, TIPOLOGIE E CATEGORIE  
ENTI LOCALI 2018

TITOLO TIPOLOGIA CATEGORIA	DENOMINAZIONE	ACCERTAMENTI	di cui entrate non ricorrenti	RISCOSSIONI IN C/COMPETENZA	RISCOSSIONI IN C/RESIDUI
1010289	Altri tributi destinati al finanziamento della spesa sanitaria n.a.c.	0,00	0,00	0,00	0,00
1010300	Tipologia 103: Tributi devoluti e regolati alle autonomie speciali	0,00	0,00	0,00	0,00
1010301	Imposta sul reddito delle persone fisiche (ex IRPEF)	0,00	0,00	0,00	0,00
1010302	Imposta sostitutiva dell'IRPEF e dell'Imposta di registro e di bollo sulle locazioni di immobili per finalità abitative (cedolare secca)	0,00	0,00	0,00	0,00
1010303	Imposte sostitutive su risparmio gestito	0,00	0,00	0,00	0,00
1010304	Imposta sostitutiva in materia di contenitori di alimenti, fustoni e scissioni	0,00	0,00	0,00	0,00
1010305	Imposte municipale propria riservata all'ente	0,00	0,00	0,00	0,00
1010307	Imposta patrimoniale sul valore degli immobili situati all'estero	0,00	0,00	0,00	0,00
1010309	Imposta sulla riserva maturata dalle imprese di assicurazione	0,00	0,00	0,00	0,00
1010310	Imposta sul valore delle attività finanziarie detenute all'estero dalle persone fisiche residenti nel territorio dello stato	0,00	0,00	0,00	0,00
1010312	Imposta sulle plusvalenze da cessione di attività finanziarie	0,00	0,00	0,00	0,00
1010313	Imposta sostitutiva dell'imposta sul reddito su plusvalenze da cessione a titolo oneroso di azioni e di altri rapporti partecipativi	0,00	0,00	0,00	0,00
1010314	Imposte su assicurazione vita	0,00	0,00	0,00	0,00
1010315	Imposta erariale sugli aereomobili privati	0,00	0,00	0,00	0,00
1010316	Ritenute sugli interessi e su altri redditi da capitale	0,00	0,00	0,00	0,00
1010318	Ritenute e imposte sostitutive sugli utili distribuiti dalle società di capitali	0,00	0,00	0,00	0,00
1010321	Imposta sul valore aggiunto (IVA) sugli scambi interni	0,00	0,00	0,00	0,00
1010322	Imposta sul valore aggiunto (IVA) sulle importazioni	0,00	0,00	0,00	0,00
1010323	Imposte sulle assicurazioni	0,00	0,00	0,00	0,00
1010324	Accisa sui tabacchi	0,00	0,00	0,00	0,00
1010325	Accisa sull'alcol e le bevande alcoliche	0,00	0,00	0,00	0,00
1010326	Accisa sull'energia elettrica	0,00	0,00	0,00	0,00
1010327	Accisa sui prodotti energetici	0,00	0,00	0,00	0,00
1010328	Accisa sulla benzina per autotrazione - non sanità	0,00	0,00	0,00	0,00
1010329	Accisa sul gasolio	0,00	0,00	0,00	0,00
1010330	Imposta sul gas naturale	0,00	0,00	0,00	0,00
1010332	Imposta di consumo su oli lubrificanti e bruci di petrolio	0,00	0,00	0,00	0,00
1010333	Imposta di registro	0,00	0,00	0,00	0,00
1010334	Imposta di bollo	0,00	0,00	0,00	0,00
1010335	Imposta ipotecaria	0,00	0,00	0,00	0,00
1010336	Imposta unica sui concorsi pronostici e sulle scommesse	0,00	0,00	0,00	0,00
1010337	Proventi da lotto, lotterie e altri giochi	0,00	0,00	0,00	0,00
1010339	Imposta sugli intrattenimenti	0,00	0,00	0,00	0,00
1010345	Tassa di concessione governativa	0,00	0,00	0,00	0,00
1010350	Tassa di circolazione dei veicoli a motore (tassa automobilistica)	0,00	0,00	0,00	0,00
1010356	Tassa sulle emissioni di anidride solforosa	0,00	0,00	0,00	0,00
1010359	Canone radiotelevisivo	0,00	0,00	0,00	0,00
1010362	Danni colassati	0,00	0,00	0,00	0,00
1010371	Proventi della vendita di denari e contrassegni di Stato	0,00	0,00	0,00	0,00
1010372	Proventi vari dei Municipi di Stato	0,00	0,00	0,00	0,00
1010374	Imposte sulle successioni e donazioni	0,00	0,00	0,00	0,00
1010395	Altre accise n.a.c.	0,00	0,00	0,00	0,00
1010396	Altre entrate su lotto, lotterie e altre attività di gioco n.a.c.	0,00	0,00	0,00	0,00
1010397	Altre ritenute n.a.c.	0,00	0,00	0,00	0,00
1010398	Altre imposte sostitutive n.a.c.	0,00	0,00	0,00	0,00
1010399	Altri tributi devoluti e regolati alle autonomie speciali n.a.c.	0,00	0,00	0,00	0,00
1010400	Tipologia 104: Compartecipazioni di tributi	0,00	0,00	0,00	0,00
1010401	Compartecipazione IVA a Regioni - non Sanità	0,00	0,00	0,00	0,00
1010402	Addebito regionale alla compartecipazione IVA	0,00	0,00	0,00	0,00

PROSPETTO DELLE ENTRATE DI BILANCIO PER TITOLI, TIPOLOGIE E CATEGORIE  
ENTI LOCALI 2018

TITOLO TIPOLOGIA CATEGORIA	DENOMINAZIONE	ACCERTAMENTI	di cui entrate non ricorrenti	RISCOSSIONI IN C/COMPETENZA	RISCOSSIONI IN C/RESIDUI
1010403	Compartecipazione al bollo auto	0,00	0,00	0,00	0,00
1010404	Compartecipazione al gasolio	0,00	0,00	0,00	0,00
1010405	Compartecipazione IVA ai Comuni	0,00	0,00	0,00	0,00
1010406	Compartecipazione IRPEF ai Comuni	0,00	0,00	0,00	0,00
1010407	Compartecipazione IRPEF alle Province	0,00	0,00	0,00	0,00
1010408	Tributo provinciale deposito in discarica dei rifiuti solidi	0,00	0,00	0,00	0,00
1010409	Compartecipazioni accise benzina e gasolio destinate ad alimentare il Fondo Nazionale Trasporti di cui all'art.16 bis del DL 95/2012	0,00	0,00	0,00	0,00
1010407	Altre compartecipazioni di imposte a Regioni non destinate al finanziamento della spesa sanitaria	0,00	0,00	0,00	0,00
1010408	Altre compartecipazioni alle province n.a.c.	0,00	0,00	0,00	0,00
1010499	Altre compartecipazioni a comuni n.a.c.	0,00	0,00	0,00	0,00
1000000	<b>TOTALE TITOLO 1</b>	<b>1.695.961,40</b>	<b>26.696,67</b>	<b>1.371.234,46</b>	<b>347.773,25</b>
	<b>Trasferimenti correnti</b>				
2010100	Tipologia 101: Trasferimenti correnti da Amministrazioni pubbliche	1.385.046,37	26.624,62	1.141.086,13	681.046,83
2010101	Trasferimenti correnti da Amministrazioni Centrali	85.689,32	10.696,65	88.236,79	11.993,62
2010102	Trasferimenti correnti da Amministrazioni Locali	1.279.377,05	16.428,97	1.082.649,34	666.063,21
2010103	Trasferimenti correnti da Enti di Previdenza	0,00	0,00	0,00	0,00
2010104	Trasferimenti correnti da organismi (retenti) ed unità locali della amministrazione	0,00	0,00	0,00	0,00
2010200	Tipologia 102: Trasferimenti correnti da Famiglie	0,00	0,00	0,00	0,00
2010201	Trasferimenti correnti da famiglia	0,00	0,00	0,00	0,00
2010300	Tipologia 103: Trasferimenti correnti da imprese	0,00	0,00	0,00	0,00
2010301	Sponsorizzazioni da imprese	0,00	0,00	0,00	0,00
2010302	Altri trasferimenti correnti da imprese	0,00	0,00	0,00	0,00
2010400	Tipologia 104: Trasferimenti correnti da Istituzioni Sociali Private	0,00	0,00	0,00	0,00
2010401	Trasferimenti correnti da Istituzioni Sociali Private	0,00	0,00	0,00	0,00
2010500	Tipologia 105: Trasferimenti correnti dall'Unione Europea e dal Resto del Mondo	0,00	0,00	0,00	0,00
2010501	Trasferimenti correnti dall'Unione Europea	0,00	0,00	0,00	0,00
2010502	Trasferimenti correnti dal Resto del Mondo	0,00	0,00	0,00	0,00
2000000	<b>TOTALE TITOLO 2</b>	<b>1.385.046,37</b>	<b>26.624,62</b>	<b>1.141.086,13</b>	<b>681.046,83</b>
	<b>Entrate extratributarie</b>				
3010000	Tipologia 100: Vendita di beni e servizi e proventi derivanti dalla gestione dei beni	251.405,21	0,00	110.286,17	137.941,11
3010100	Vendita di beni	0,00	0,00	0,00	0,00
3010200	Entrate dalla vendita e dall'erogazione di servizi	240.981,91	0,00	104.982,86	136.603,05
3010300	Proventi derivanti dalla gestione dei beni	10.447,30	0,00	5.303,29	1.338,06
3020000	Tipologia 200: Proventi derivanti dall'attività di controllo e repressione delle irregolarità e degli illeciti	5.664,13	0,00	5.664,13	239,40
3020100	Entrate da amministrazione pubbliche derivanti dall'attività di controllo e repressione delle irregolarità e degli illeciti	890,99	0,00	890,99	239,40
3020200	Entrate da famiglie derivanti dall'attività di controllo e repressione delle irregolarità e degli illeciti	4.795,14	0,00	4.795,14	0,00
3020300	Entrate da imprese derivanti dall'attività di controllo e repressione delle irregolarità e degli illeciti	0,00	0,00	0,00	0,00
3020400	Entrate da Istituzioni Sociali Private derivanti dall'attività di controllo e repressione delle irregolarità e degli illeciti	0,00	0,00	0,00	0,00
3030000	Tipologia 300: Interessi attivi	3.566,21	0,00	3.566,21	0,00
3030100	Interessi attivi da titoli o finanziamenti a breve termine	0,00	0,00	0,00	0,00

PROSPETTO DELLE ENTRATE DI BILANCIO PER TITOLI, TIPOLOGIE E CATEGORIE  
ENTI LOCALI 2018

TITOLO TIPOLOGIA CATEGORIA	DENOMINAZIONE	ACCERTAMENTI	di cui entrate non ricorrenti	RISCOSSIONI IN C/COMPETENZA	RISCOSSIONI IN C/RESIDUI
3030200	Interessi attivi da titoli o finanziamenti a medio - lungo termine	0,00	0,00	0,00	0,00
3030300	Altri interessi attivi	3.566,21	0,00	3.566,21	0,00
3040600	Tipologia 400: Altre entrate da redditi da capitale	0,00	0,00	0,00	0,00
3040100	Rendimenti da fondi comuni di investimento	0,00	0,00	0,00	0,00
3040200	Entrate derivanti dalla distribuzione di dividendi	0,00	0,00	0,00	0,00
3040300	Entrate derivanti dalla distribuzione di utili e avanzzi	0,00	0,00	0,00	0,00
3040500	Altre entrate da redditi da capitale	0,00	0,00	0,00	0,00
3050000	Tipologia 600: Rimborzi e altre entrate correnti	144.958,68	0,00	144.958,68	30.740,40
3050100	Indennizzi di assicurazione	0,00	0,00	0,00	0,00
3050200	Rimborzi in entrata	68.528,68	0,00	68.528,68	30.740,40
3050500	Altre entrate correnti n.a.c.	76.429,18	0,00	76.429,18	0,00
3000000	<b>TOTALE TITOLO 3</b>	<b>405.590,41</b>	<b>0,00</b>	<b>232.290,26</b>	<b>163.919,91</b>
<b>Entrate in conto capitale</b>					
4010000	Tipologia 100: Tributi in conto capitale	0,00	0,00	0,00	0,00
4010100	Imposte da sanzione a condoni	0,00	0,00	0,00	0,00
4010200	Altre imposte in conto capitale	0,00	0,00	0,00	0,00
4020000	Tipologia 200: Contributi agli investimenti	0,00	0,00	0,00	0,00
4020100	Contributi agli investimenti da amministrazioni pubbliche	0,00	0,00	0,00	0,00
4020200	Contributi agli investimenti da Famiglie	0,00	0,00	0,00	0,00
4020300	Contributi agli investimenti da imprese	0,00	0,00	0,00	0,00
4020400	Contributi agli investimenti da Istituzioni Sociali Private	0,00	0,00	0,00	0,00
4020500	Contributi agli investimenti dall'Unione Europea e dal Resto del Mondo	0,00	0,00	0,00	0,00
4020600	Contributi agli investimenti direttamente destinati al rimborso di prestiti da amministrazioni pubbliche	0,00	0,00	0,00	0,00
4030000	Tipologia 300: Altri trasferimenti in conto capitale	81.612,64	0,00	81.612,64	106.442,68
4030100	Trasferimenti in conto capitale per assunzione di debiti dell'amministrazione da parte di amministrazioni pubbliche	0,00	0,00	0,00	0,00
4030200	Trasferimenti in conto capitale per assunzione di debiti dell'amministrazione da parte di imprese	0,00	0,00	0,00	0,00
4030300	Trasferimenti in conto capitale per assunzione di debiti dell'amministrazione da parte dell'Unione Europea e del Resto del Mondo	0,00	0,00	0,00	0,00
4030400	Trasferimenti in conto capitale da parte di amministrazioni pubbliche per cancellazione di debiti dell'amministrazione	0,00	0,00	0,00	0,00
4030500	Trasferimenti in conto capitale da parte di imprese per cancellazione di debiti dell'amministrazione	0,00	0,00	0,00	0,00
4030600	Trasferimenti in conto capitale da parte dell'Unione Europea e Resto del Mondo per cancellazione di debiti dell'amministrazione	0,00	0,00	0,00	0,00
4030700	Trasferimenti in conto capitale per ripiano disavanzo progressi da amministrazioni pubbliche	0,00	0,00	0,00	0,00
4030800	Trasferimenti in conto capitale per ripiano disavanzo progressi da imprese	0,00	0,00	0,00	0,00
4030900	Trasferimenti in conto capitale per ripiano disavanzo progressi dall'Unione Europea e dal Resto del Mondo	0,00	0,00	0,00	0,00
4031000	Altri trasferimenti in conto capitale di amministrazioni pubbliche	81.612,64	0,00	81.612,64	106.442,68
4031100	Altri trasferimenti in conto capitale da Famiglie	0,00	0,00	0,00	0,00
4031200	Altri trasferimenti in conto capitale da imprese	0,00	0,00	0,00	0,00
4031300	Altri trasferimenti in conto capitale da Istituzioni Sociali Private	0,00	0,00	0,00	0,00
4031400	Altri trasferimenti in conto capitale dall'Unione Europea e dal Resto del Mondo	0,00	0,00	0,00	0,00
4040000	Tipologia 400: Entrate da alienazione di beni materiali e immateriali	9.368,00	0,00	9.368,00	0,00
4040100	Alienazione di beni materiali	9.368,00	0,00	9.368,00	0,00
4040200	Cessione di Terreni e di beni materiali non prodotti	0,00	0,00	0,00	0,00
4040300	Alienazione di beni immateriali	0,00	0,00	0,00	0,00
4050000	Tipologia 500: Altre entrate in conto capitale	34.471,77	0,00	34.471,77	0,00

PROSPETTO DELLE ENTRATE DI BILANCIO PER TITOLI, TIPOLOGIE E CATEGORIE  
ENTI LOCALI 2018

TITOLO TIPOLOGIA CATEGORIA	DENOMINAZIONE	ACCERTAMENTI	di cui entrate non ricorrenti	RISCOSSIONI IN C/COMPETENZA	RISCOSSIONI IN C/RESIDUI
4050100	Permessi di costruire	34.471,77	0,00	34.471,77	0,00
4050200	Entrate derivanti da conferimento immobili a fondi immobiliari	0,00	0,00	0,00	0,00
4050300	Entrate in conto capitale dovute a rimborsi, recuperi e restituzioni di somma non dovute o incassate in eccesso	0,00	0,00	0,00	0,00
4050400	Altre entrate in conto capitale n.a.c.	0,00	0,00	0,00	0,00
4090900	<b>TOTALE TIPOLO 4</b>	<b>125.448,31</b>	<b>0,00</b>	<b>125.448,31</b>	<b>106.442,58</b>
<b>Entrate da riduzione di attività finanziarie</b>					
5010000	Tipologia 100: Alienazione di attività finanziarie	0,00	0,00	0,00	0,00
5010100	Alienazione di partecipazioni	0,00	0,00	0,00	0,00
5010200	Alienazione di quote di fondi comuni di investimento	0,00	0,00	0,00	0,00
5010300	Alienazione di titoli obbligazionari a breve termine	0,00	0,00	0,00	0,00
5010400	Alienazione di titoli obbligazionari a medio-lungo termine	0,00	0,00	0,00	0,00
5020000	Tipologia 200: Riscossione crediti di breve termine	0,00	0,00	0,00	0,00
5020100	Riscossione crediti di breve termine a tasso agevolato da Amministrazioni Pubbliche	0,00	0,00	0,00	0,00
5020200	Riscossione crediti di breve termine a tasso agevolato da Famiglie	0,00	0,00	0,00	0,00
5020300	Riscossione crediti di breve termine a tasso agevolato da Imprese	0,00	0,00	0,00	0,00
5020400	Riscossione crediti di breve termine a tasso agevolato da Istituzioni Sociali Private	0,00	0,00	0,00	0,00
5020500	Riscossione crediti di breve termine a tasso agevolato dall'Unione Europea e dal Resto del Mondo	0,00	0,00	0,00	0,00
5020600	Riscossione crediti di breve termine a tasso non agevolato da Amministrazioni Pubbliche	0,00	0,00	0,00	0,00
5020700	Riscossione crediti di breve termine a tasso non agevolato da Famiglie	0,00	0,00	0,00	0,00
5020800	Riscossione crediti di breve termine a tasso non agevolato da Imprese	0,00	0,00	0,00	0,00
5020900	Riscossione crediti di breve termine a tasso non agevolato da Istituzioni Sociali Private	0,00	0,00	0,00	0,00
5021000	Riscossione crediti di breve termine a tasso non agevolato dall'Unione Europea e dal Resto del Mondo	0,00	0,00	0,00	0,00
5030000	Tipologia 300: Riscossione crediti di medio-lungo termine	0,00	0,00	0,00	0,00
5030100	Riscossione crediti di medio-lungo termine a tasso agevolato da Amministrazioni Pubbliche	0,00	0,00	0,00	0,00
5030200	Riscossione crediti di medio-lungo termine a tasso agevolato da Famiglie	0,00	0,00	0,00	0,00
5030300	Riscossione crediti di medio-lungo termine a tasso agevolato da Imprese	0,00	0,00	0,00	0,00
5030400	Riscossione crediti di medio-lungo termine a tasso agevolato da Istituzioni Sociali Private	0,00	0,00	0,00	0,00
5030500	Riscossione crediti di medio-lungo termine a tasso agevolato dall'Unione Europea e dal Resto del Mondo	0,00	0,00	0,00	0,00
5030600	Riscossione crediti di medio-lungo termine a tasso non agevolato da Amministrazione Pubbliche	0,00	0,00	0,00	0,00
5030700	Riscossione crediti di medio-lungo termine a tasso non agevolato da Famiglie	0,00	0,00	0,00	0,00
5030800	Riscossione crediti di medio-lungo termine a tasso non agevolato da Imprese	0,00	0,00	0,00	0,00
5030900	Riscossione crediti di medio-lungo termine a tasso non agevolato da Istituzioni Sociali Private	0,00	0,00	0,00	0,00
5031000	Riscossione crediti di medio-lungo termine a tasso non agevolato dall'Unione Europea e dal Resto del Mondo	0,00	0,00	0,00	0,00
5031100	Riscossione crediti sorti a seguito di escussione di garanzie in favore di Amministrazioni Pubbliche	0,00	0,00	0,00	0,00
5031200	Riscossione crediti sorti a seguito di escussione di garanzie in favore di Famiglie	0,00	0,00	0,00	0,00
5031300	Riscossione crediti sorti a seguito di escussione di garanzie in favore di Imprese	0,00	0,00	0,00	0,00
5031400	Riscossione crediti sorti a seguito di escussione di garanzie in favore di Istituzioni Sociali Private	0,00	0,00	0,00	0,00
5031500	Riscossione crediti sorti a seguito di escussione di garanzie in favore dell'Unione Europea e del Resto del Mondo	0,00	0,00	0,00	0,00
5040000	Tipologia 400: Altre entrate per riduzione di attività finanziarie	0,00	0,00	0,00	0,00
5040100	Altre entrate per riduzione di altre attività finanziarie verso Amministrazioni Pubbliche	0,00	0,00	0,00	0,00
5040200	Altre entrate per riduzione di altre attività finanziarie verso Famiglie	0,00	0,00	0,00	0,00
5040300	Altre entrate per riduzione di altre attività finanziarie verso Imprese	0,00	0,00	0,00	0,00
5040400	Altre entrate per riduzione di altre attività finanziarie verso Istituzioni Sociali Private	0,00	0,00	0,00	0,00
5040500	Altre entrate per riduzione di altre attività finanziarie verso Unione Europea e Resto del Mondo	0,00	0,00	0,00	0,00
5040600	Prelievi dai conti di tesoreria statali diversi della Tesoreria Unica	0,00	0,00	0,00	0,00
5040700	Prelievi da depositi bancari	0,00	0,00	0,00	0,00
5040800	Entrate da derivati di ammortamento	0,00	0,00	0,00	0,00

PROSPETTO DELLE ENTRATE DI BILANCIO PER TITOLI, TIPOLOGIE E CATEGORIE  
ENTI LOCALI 2018

TITOLO TIPOLOGIA CATEGORIA	DENOMINAZIONE	ACCERTAMENTI	di cui entrate non ricorrenti	RISCOSSIONI IN C/COMPETENZA	RISCOSSIONI IN C/RESIDUI
5000000	<b>TOTALE TITOLO 5</b>	0,00	0,00	0,00	0,00
	<b>Accessione Prestiti</b>				
6010000	Tipologia 100: Emissione di titoli obbligazionari	0,00	0,00	0,00	0,00
6010100	Emissioni titoli obbligazionari a breve termine	0,00	0,00	0,00	0,00
6010200	Emissioni titoli obbligazionari a medio-lungo termine	0,00	0,00	0,00	0,00
6020000	Tipologia 200: Accessione prestiti a breve termine	0,00	0,00	0,00	0,00
6020100	Finanziamenti a breve termine	0,00	0,00	0,00	0,00
6020200	Anticipazioni	0,00	0,00	0,00	0,00
6030000	Tipologia 300: Accessione mutui e altri finanziamenti a medio lungo termine	0,00	0,00	0,00	28.127,95
6030100	Finanziamenti a medio lungo termine	0,00	0,00	0,00	28.127,95
6030200	Accessione prestiti da attuazione Contratti Pluriennali	0,00	0,00	0,00	0,00
6030300	Accessione prestiti a seguito di escussione di garanzie	0,00	0,00	0,00	0,00
6040000	Tipologia 400: Altre forme di indebitamento	0,00	0,00	0,00	0,00
6040200	Accessione Prestiti - Leasing finanziario	0,00	0,00	0,00	0,00
6040300	Accessione Prestiti - Operazioni di cartolarizzazione	0,00	0,00	0,00	0,00
6040400	Accessione Prestiti - Derivat	0,00	0,00	0,00	0,00
6000000	<b>TOTALE TITOLO 6</b>	0,00	0,00	0,00	28.127,95
	<b>Anticipazioni da Istituto tesoriere/cassiere</b>				
7010000	Tipologia 100: Anticipazioni da Istituto tesoriere/cassiere	316.949,27	0,00	316.949,27	0,00
7010100	Anticipazioni da Istituto tesoriere/cassiere	316.949,27	0,00	316.949,27	0,00
7000000	<b>TOTALE TITOLO 7</b>	316.949,27	0,00	316.949,27	0,00
	<b>Entrate per conto terzi e partite di giro</b>				
9010000	Tipologia 100: Entrate per partite di giro	1.287.745,85	0,00	1.272.767,36	13.418,20
9010100	Altre ritenute	189.319,09	0,00	189.319,09	0,00
9010200	Ritenute su redditi da lavoro dipendente	334.001,61	0,00	334.001,61	0,00
9010300	Ritenute su redditi da lavoro autonomo	0,00	0,00	0,00	0,00
9010400	Finanziamento della gestione sanitaria dalla gestione ordinaria della Regione	794.425,15	0,00	779.446,66	9,00
9010500	Altre entrate per partite di giro	0,00	0,00	0,00	13.418,20
9020000	Tipologia 200: Entrate per conto terzi	735,00	0,00	735,00	0,00
9020100	Rimborsi per acquisto di beni e servizi per conto terzi	735,00	0,00	735,00	0,00
9020200	Trasferimenti da Amministrazioni pubbliche per operazioni conto terzi	0,00	0,00	0,00	0,00
9020300	Trasferimenti da altri settori per operazioni conto terzi	0,00	0,00	0,00	0,00
9020400	Depositi d'impreso terzi	0,00	0,00	0,00	0,00
9020500	Riscossione imposte e tributi per conto terzi	0,00	0,00	0,00	0,00
9020600	Altre entrate per conto terzi	0,00	0,00	0,00	0,00
9000000	<b>TOTALE TITOLO 9</b>	1.288.480,95	0,00	1.273.602,36	13.418,20
	<b>TOTALE TITOLI</b>	<b>5.201.485,42</b>	<b>53.120,19</b>	<b>4.480.501,75</b>	<b>1.343.728,72</b>

PROSPETTO DELLE ENTRATE DI BILANCIO PER TITOLI, TIPOLOGIE E CATEGORIE  
ENTI LOCALI 2018

TITOLO TIPOLOGIA CATEGORIA	DEMONIAZIONE	ACCERTAMENTI	di cui entrate non ricorrenti	RISCOSSIONI IN C/COMPETENZA	RISCOSSIONI IN C/RESIDUI
<b>Entrate correnti di natura tributaria, contributiva e perequativa</b>					
4030100	Tipologia 301: Fondi perequativi da Amministrazioni Centrali	812.877,17	0,00	812.877,17	24.774,79
1030101	Fondi perequativi dallo Stato	812.877,17	0,00	812.877,17	24.774,79
1030102	Fondo perequativo dallo Stato - Sanità	0,00	0,00	0,00	0,00
1030200	Tipologia 302: Fondi perequativi dalla Regione e Provincia autonoma	0,00	0,00	0,00	0,00
1030201	Fondi perequativi dalla Regione o Provincia autonoma	0,00	0,00	0,00	0,00
4010100	Tipologia 401: Imposte, tasse e proventi assimilati	884.084,23	26.595,67	558.347,20	323.390,46
1010105	Imposta municipale propria	340.074,49	20.074,49	307.655,25	106.490,39
1010108	Imposta comunale sugli immobili (ICI)	6.521,18	6.521,18	6.521,18	24.996,70
1010116	Addizionale comunale IRPEF	84.851,41	0,00	84.790,90	0,00
1010117	Addizionale regionale IRPEF non sanità	0,00	0,00	0,00	0,00
1010120	Imposta regionale sulle attività produttive (IRAP) non Sanità	0,00	0,00	0,00	0,00
1010131	Imposta regionale sulla benzina per autorazione	0,00	0,00	0,00	0,00
1010134	Imposta di bollo (fino al 2018)	0,00	0,00	0,00	0,00
1010139	Imposta sulle assicurazioni RC auto	0,00	0,00	0,00	0,00
1010140	Imposta di eccitazione al pubblico registro automobilistico (PRA)	0,00	0,00	0,00	0,00
1010141	Imposta di soggiorno	0,00	0,00	0,00	0,00
1010142	Imposta regionale sulle concessioni statali sui beni del demanio marittimo	0,00	0,00	0,00	0,00
1010143	Imposta regionale sulle concessioni statali sui beni del patrimonio indisponibile	0,00	0,00	0,00	0,00
1010144	Imposta regionale per le emissioni sonore degli aeromobili	0,00	0,00	0,00	0,00
1010146	Tassa regionale per il diritto allo studio universitario	0,00	0,00	0,00	0,00
1010147	Tassa sulla concessione per la caccia e per la pesca	0,00	0,00	0,00	0,00
1010148	Tasse sulle concessioni regionali	0,00	0,00	0,00	0,00
1010149	Tasse sulle concessioni comunali	0,00	0,00	0,00	0,00
1010150	Tassa di circolazione dei veicoli a motore (tassa automobilistica)	0,00	0,00	0,00	0,00
1010151	Tassa smaltimento rifiuti solidi urbani	432.071,00	0,00	139.417,00	29.433,80
1010152	Tassa occupazione spazi e aree pubbliche	10.067,82	0,00	9.466,02	2.050,00
1010153	Imposta comunale sulla pubblicità e diritto sulle pubbliche affissioni	809,93	0,00	608,93	0,00
1010154	Imposta municipale secondaria	0,00	0,00	0,00	0,00
1010155	Tassa di abilitazione all'esercizio professionale	0,00	0,00	0,00	0,00
1010159	Tributo speciale per il deposito in discarica dei rifiuti solidi	0,00	0,00	0,00	0,00
1010160	Tributo per l'esercizio delle funzioni di tutela, protezione e igiene dell'ambiente	0,00	0,00	0,00	0,00
1010161	Tributo comunale sui rifiuti e sui servizi	0,00	0,00	0,00	0,00
1010164	Debiti maturati	0,00	0,00	0,00	198.398,53
1010165	Debiti degli Enti provinciali turistici	0,00	0,00	0,00	0,00
1010168	Addizionale regionale sui canoni per le utenze di acque pubbliche	0,00	0,00	0,00	0,00
1010170	Proventi del Casinò	0,00	0,00	0,00	0,00
1010177	Tributo per i servizi indivisibili (TASI)	0,00	0,00	0,00	0,00
1010178	Addizionale regionale sul gas naturale	0,00	0,00	0,00	0,00
1010195	Altre ritenute n.a.c.	0,00	0,00	0,00	0,00
1010196	Altre entrate sul lotto, lottene e altre attività di gioco n.a.c.	0,00	0,00	0,00	0,00
1010197	Altre tasse n.a.c.	0,00	0,00	0,00	0,00
1010198	Altre imposte sostitutive n.a.c.	0,00	0,00	0,00	0,00
1010199	Altre imposte, tasse e proventi assimilati n.a.c.	0,00	0,00	0,00	20,45
4010200	Tipologia 402: Tributi destinati al finanziamento della sanità	0,00	0,00	0,00	0,00
1010201	Imposta regionale sulle attività produttive - IRAP - Sanità	0,00	0,00	0,00	0,00
1010202	Imposta regionale sulle attività produttive - IRAP - Sanità derivante da manovra fiscale regionale	0,00	0,00	0,00	0,00
1010203	Compartecipazione IVA - Sanità	0,00	0,00	0,00	0,00
1010204	Addizionale IRPEF - Sanità	0,00	0,00	0,00	0,00
1010205	Addizionale IRPEF - Sanità derivante da manovra fiscale regionale	0,00	0,00	0,00	0,00
1010206	Accisa sulla benzina per autorazione - sanità	0,00	0,00	0,00	0,00

PROSPETTO DELLE ENTRATE DI BILANCIO PER TITOLI, TIPOLOGIE E CATEGORIE  
ENTI LOCALI 2018

TITOLO TIPOLOGIA CATEGORIA	DENOMINAZIONE	ACCERTAMENTI	di cui entrate non ricorrenti	RISCOSSIONI IN C/COMPETENZA	RISCOSSIONI IN C/RESIDUI
1010299	Altri tributi destinati al finanziamento della spesa sanitaria n.a.c.	0,00	0,00	0,00	0,00
1010300	Tipologia 103: Tributi devoluti e regolati alle autonomie speciali	0,00	0,00	0,00	0,00
1010301	Imposta sul reddito delle persone fisiche (ex IRPEF)	0,00	0,00	0,00	0,00
1010302	Imposta sul reddito delle società (ex IRPES)	0,00	0,00	0,00	0,00
1010303	Imposta sostitutiva dell'IRPEF e dell'imposta di registro e di bollo sulle locazioni di immobili per finalità abitative (cedolare secca)	0,00	0,00	0,00	0,00
1010304	Imposte sostitutive su risparmio gestito	0,00	0,00	0,00	0,00
1010305	Imposta sostitutiva in materia di conferimenti di aziende, fusioni e scissioni	0,00	0,00	0,00	0,00
1010307	Imposta municipale propria riservata all'erario	0,00	0,00	0,00	0,00
1010309	Imposta patrimoniale sul valore degli immobili situati all'estero	0,00	0,00	0,00	0,00
1010310	Imposta sulle riserve matematiche delle imprese di assicurazione	0,00	0,00	0,00	0,00
1010311	Imposta sul valore delle attività finanziarie detenute all'estero dalle persone fisiche residenti nel territorio dello stato	0,00	0,00	0,00	0,00
1010312	Imposta sulle plusvalenze da cessione di attività finanziarie	0,00	0,00	0,00	0,00
1010313	Imposta sostitutiva delle imposte sui redditi su plusvalenze da cessione a titolo oneroso di azioni e di altri rapporti partecipativi	0,00	0,00	0,00	0,00
1010314	Imposte su assicurazione vita	0,00	0,00	0,00	0,00
1010315	Imposta speciale sugli aeromobili privati	0,00	0,00	0,00	0,00
1010316	Ritenute sugli interessi e su altri redditi da capitale	0,00	0,00	0,00	0,00
1010318	Ritenute e imposte sostitutive sugli utili distribuiti dalle società di capitali	0,00	0,00	0,00	0,00
1010321	Imposta sul valore aggiunto (IVA) sugli scambi interni	0,00	0,00	0,00	0,00
1010322	Imposta sul valore aggiunto (IVA) sulle importazioni	0,00	0,00	0,00	0,00
1010324	Accisa sui tabacchi	0,00	0,00	0,00	0,00
1010325	Accisa sull'alcol e le bevande alcoliche	0,00	0,00	0,00	0,00
1010328	Accisa sull'energia elettrica	0,00	0,00	0,00	0,00
1010327	Accisa sui prodotti energetici	0,00	0,00	0,00	0,00
1010328	Accisa sulla benzina per autotrazione - non sanità	0,00	0,00	0,00	0,00
1010329	Accisa sul gasolio	0,00	0,00	0,00	0,00
1010330	Imposte sul gas naturale	0,00	0,00	0,00	0,00
1010332	Imposta di consumo su oli lubrificanti e lubrificanti	0,00	0,00	0,00	0,00
1010333	Imposta di registro	0,00	0,00	0,00	0,00
1010334	Imposta di bollo	0,00	0,00	0,00	0,00
1010335	Imposta ipotecaria	0,00	0,00	0,00	0,00
1010336	Imposta unica sui concorsi pronostici e sulle scommesse	0,00	0,00	0,00	0,00
1010337	Proventi da lotto, lotteria e altri giochi	0,00	0,00	0,00	0,00
1010338	Imposta sugli infrattamenti	0,00	0,00	0,00	0,00
1010345	Tassa sulle concessioni governative	0,00	0,00	0,00	0,00
1010350	Tassa di circolazione dei veicoli a motore (tassa automobilistica)	0,00	0,00	0,00	0,00
1010356	Tassa sulle emissioni di anidride solforosa	0,00	0,00	0,00	0,00
1010358	Canone radiotelevisivo	0,00	0,00	0,00	0,00
1010362	Dritti catastali	0,00	0,00	0,00	0,00
1010371	Proventi della vendita di denari e contrassegni di Stato	0,00	0,00	0,00	0,00
1010372	Proventi vari del Monopoli di Stato	0,00	0,00	0,00	0,00
1010374	Imposte sulle successioni e donazioni	0,00	0,00	0,00	0,00
1010385	Altre accise n.a.c.	0,00	0,00	0,00	0,00
1010386	Altre entrate su lotto, lotterie e altre attività di gioco n.a.c.	0,00	0,00	0,00	0,00
1010387	Altre ritenute n.a.c.	0,00	0,00	0,00	0,00
1010388	Altre imposte sostitutive n.a.c.	0,00	0,00	0,00	0,00
1010389	Altri tributi devoluti e regolati alle autonomie speciali n.a.c.	0,00	0,00	0,00	0,00
1010400	Tipologia 104: Compartecipazioni di tributi	0,00	0,00	0,00	0,00
1010401	Compartecipazione IVA a Regioni - non Sanità	0,00	0,00	0,00	0,00
1010402	Antidizionale regionale alla compartecipazione IVA	0,00	0,00	0,00	0,00

PROSPETTO DELLE ENTRATE DI BILANCIO PER TITOLI, TIPOLOGIE E CATEGORIE  
ENTI LOCALI 2018

TITOLO TIPOLOGIA CATEGORIA	DENOMINAZIONE	ACCERTAMENTI	di cui entrate non ricorrenti	RISCOSSIONI IN CICOMPETENZA	RISCOSSIONI IN C/RESIDUI
1010403	Compartecipazione al bollo auto	0,00	0,00	0,00	0,00
1010404	Compartecipazione al gasolio	0,00	0,00	0,00	0,00
1010405	Compartecipazione IVA ai Comuni	0,00	0,00	0,00	0,00
1010406	Compartecipazione IRPEF ai Comuni	0,00	0,00	0,00	0,00
1010407	Compartecipazione IRPEF alla Provincia	0,00	0,00	0,00	0,00
1010408	Tributo provinciale deposito in discarica di rifiuti solidi	0,00	0,00	0,00	0,00
1010409	Compartecipazioni scorse benzina e gasolio destinato ad alimentare il Fondo Nazionale Trasporti di cui affiat. 16 bis del DL 95/2012	0,00	0,00	0,00	0,00
1010497	Altre compartecipazioni di imposte a Regioni non destinati al finanziamento della spesa sanitaria	0,00	0,00	0,00	0,00
1010498	Altre compartecipazioni alle province n.a.c.	0,00	0,00	0,00	0,00
1010499	Altre compartecipazioni a comuni n.a.c.	0,00	0,00	0,00	0,00
1000000	<b>TOTALE TITOLO 1</b>	<b>1.666.981,40</b>	<b>26.666,67</b>	<b>1.371.224,46</b>	<b>347.773,26</b>
	<b>Trasferimenti correnti</b>				
2010100	Tipologia 101: Trasferimenti correnti da Amministrazioni pubbliche	1.348.046,37	26.524,52	1.141.086,13	681.046,83
2010101	Trasferimenti correnti da Amministrazioni Centrali	84.889,32	10.996,55	88.236,79	11.933,62
2010102	Trasferimenti correnti da Amministrazioni Locali	1.270.377,05	16.428,97	1.052.849,34	668.063,21
2010103	Trasferimenti correnti da Enti di Previdenza	0,00	0,00	0,00	0,00
2010104	Trasferimenti correnti da organismi interni ed ex unita' locali della amministrazione	0,00	0,00	0,00	0,00
2010200	Tipologia 102: Trasferimenti correnti da Famiglie	0,00	0,00	0,00	0,00
2010201	Trasferimenti correnti da famiglie	0,00	0,00	0,00	0,00
2010300	Tipologia 103: Trasferimenti correnti da imprese	0,00	0,00	0,00	0,00
2010301	Sponsorizzazioni da imprese	0,00	0,00	0,00	0,00
2010302	Altri trasferimenti correnti da imprese	0,00	0,00	0,00	0,00
2010400	Tipologia 104: Trasferimenti correnti da Istituzioni Sociali Private	0,00	0,00	0,00	0,00
2010401	Trasferimenti correnti da Istituzioni Sociali Private	0,00	0,00	0,00	0,00
2010500	Tipologia 105: Trasferimenti correnti dall'Unione Europea e dal Resto del Mondo	0,00	0,00	0,00	0,00
2010501	Trasferimenti correnti dall'Unione Europea	0,00	0,00	0,00	0,00
2010502	Trasferimenti correnti dal Resto del Mondo	0,00	0,00	0,00	0,00
2000000	<b>TOTALE TITOLO 2</b>	<b>1.348.046,37</b>	<b>26.524,52</b>	<b>1.141.086,13</b>	<b>681.046,83</b>
	<b>Entrate extratributarie</b>				
3010000	Tipologia 100: Vendita di beni e servizi e proventi derivanti dalla gestione dei beni	251.409,21	0,00	110.286,17	137.341,11
3010100	Vendita di beni	0,00	0,00	0,00	0,00
3010200	Entrate dalla vendita e dall'erogazione di servizi	248.961,91	0,00	104.982,08	136.603,85
3010300	Proventi derivanti dalla gestione dei beni	10.447,30	0,00	6.303,29	1.330,06
3020000	Tipologia 200: Proventi derivanti dall'attività di controllo e repressione delle irregolarità e degli illeciti	5.954,13	0,00	6.664,13	238,40
3020100	Entrate da amministrazioni pubbliche derivanti dall'attività di controllo e repressione delle irregolarità e degli illeciti	848,89	0,00	866,99	238,40
3020200	Entrate da famiglie derivanti dall'attività di controllo e repressione delle irregolarità e degli illeciti	4.786,14	0,00	4.786,14	0,00
3020300	Entrate da imprese derivanti dall'attività di controllo e repressione delle irregolarità e degli illeciti	0,00	0,00	0,00	0,00
3020400	Entrate da Istituzioni Sociali Private derivanti dall'attività di controllo e repressione delle irregolarità e degli illeciti	0,00	0,00	0,00	0,00
3030000	Tipologia 300: Interessi attivi	3.566,21	0,00	3.566,21	0,00
3030100	Interessi attivi da titoli o finanziamenti a breve termine	0,00	0,00	0,00	0,00

PROSPETTO DELLE ENTRATE DI BILANCIO PER TITOLI, TIPOLOGIE E CATEGORIE  
ENTI LOCALI 2018

TITOLO TIPOLOGIA CATEGORIA	DENOMINAZIONE	ACCERTAMENTI	di cui entrate non ricorrenti	RISCOSSIONI IN C/COMPETENZA	RISCOSSIONI IN C/RESIDUI
3030200	Interessi attivi da titoli o finanziamenti a medio - lungo termine	0,00	0,00	0,00	0,00
3030300	Altri interessi attivi	3.566,21	0,00	3.566,21	0,00
3040000	Tipologia 400: Altre entrate da redditi da capitale e Rendimenti da fondi comuni di investimento	0,00	0,00	0,00	0,00
3040100	Entrate derivanti dalla distribuzione di dividendi	0,00	0,00	0,00	0,00
3040200	Entrate derivate dalla distribuzione di utili e avanzi	0,00	0,00	0,00	0,00
3040300	Altre entrate da reddito da capitale	0,00	0,00	0,00	0,00
3050000	Tipologia 600: Rimborsi e altre entrate correnti	144.988,86	0,00	112.773,75	30.740,40
3050100	Indennità di assicurazione	0,00	0,00	0,00	0,00
3050200	Rimborsi in entrata	69.629,68	0,00	37.348,08	30.740,40
3050900	Altre entrate correnti n.d.c.	75.429,18	0,00	75.425,67	0,00
3060000	TOTALE TIPOLO 3	403.596,41	0,00	232.236,26	168.919,91
<b>Entrate in conto capitale</b>					
4010000	Tipologia 100: Tributi in conto capitale	0,00	0,00	0,00	0,00
4010100	Imposte da sanzioni e contorni	0,00	0,00	0,00	0,00
4010200	Altre imposte in conto capitale	0,00	0,00	0,00	0,00
4020000	Tipologia 200: Contributi agli investimenti	0,00	0,00	0,00	0,00
4020100	Contributi agli investimenti da amministrazioni pubbliche	0,00	0,00	0,00	0,00
4020200	Contributi agli investimenti da Famiglie	0,00	0,00	0,00	0,00
4020300	Contributi agli investimenti da imprese	0,00	0,00	0,00	0,00
4020400	Contributi agli investimenti da Istituzioni Sociali Private	0,00	0,00	0,00	0,00
4020500	Contributi agli investimenti dall'Unione Europea e dal Resto del Mondo	0,00	0,00	0,00	0,00
4020600	Contributi agli investimenti direttamente destinati al rimborso di prestiti da amministrazioni pubbliche	0,00	0,00	0,00	0,00
4030000	Tipologia 300: Altri trasferimenti in conto capitale	81.812,54	0,00	81.812,54	106.442,56
4030100	Trasferimenti in conto capitale per assunzione di debiti dell'amministrazione da parte di amministrazioni pubbliche	0,00	0,00	0,00	0,00
4030200	Trasferimenti in conto capitale per assunzione di debiti dell'amministrazione da parte di imprese	0,00	0,00	0,00	0,00
4030300	Trasferimenti in conto capitale per assunzione di debiti dell'amministrazione da parte dell'Unione Europea e del Resto del Mondo	0,00	0,00	0,00	0,00
4030400	Trasferimenti in conto capitale da parte di amministrazioni pubbliche per cancellazione di debiti dell'amministrazione	0,00	0,00	0,00	0,00
4030500	Trasferimenti in conto capitale da parte di imprese per cancellazione di debiti dell'amministrazione	0,00	0,00	0,00	0,00
4030600	Trasferimenti in conto capitale da parte dell'Unione Europea e Resto del Mondo per cancellazione di debiti dell'amministrazione	0,00	0,00	0,00	0,00
4030700	Trasferimenti in conto capitale per riacquisto avanzati da amministrazioni pubbliche	0,00	0,00	0,00	0,00
4030800	Trasferimenti in conto capitale per riacquisto avanzati da imprese	0,00	0,00	0,00	0,00
4030900	Trasferimenti in conto capitale per riacquisto avanzati da imprese	0,00	0,00	0,00	0,00
4031000	Altri trasferimenti in conto capitale da amministrazioni pubbliche	81.812,54	0,00	81.812,54	106.442,56
4031100	Altri trasferimenti in conto capitale da Famiglie	0,00	0,00	0,00	0,00
4031200	Altri trasferimenti in conto capitale da imprese	0,00	0,00	0,00	0,00
4031300	Altri trasferimenti in conto capitale da Istituzioni Sociali Private	0,00	0,00	0,00	0,00
4031400	Altri trasferimenti in conto capitale dall'Unione Europea e dal Resto del Mondo	0,00	0,00	0,00	0,00
4040000	Tipologia 400: Entrate da alienazione di beni materiali e immateriali	9.365,00	0,00	9.365,00	0,00
4040100	Alienazione di beni materiali	9.365,00	0,00	9.365,00	0,00
4040200	Cessione di Terreni e di beni materiali non prodotti	0,00	0,00	0,00	0,00
4040300	Alienazione di beni immateriali	0,00	0,00	0,00	0,00
4050000	Tipologia 600: Altre entrate in conto capitale	34.471,77	0,00	34.471,77	0,00

PROSPETTO DELLE ENTRATE DI BILANCIO PER TITOLI, TIPOLOGIE E CATEGORIE  
ENTI LOCALI 2018

TITOLO TIPOLOGIA CATEGORIA	DEMONINAZIONE	ACCERTAMENTI	di cui entrate non ricorrenti	RISCOSSIONI IN CICCOMPETENZA	RISCOSSIONI IN C/RISIDUI
4050100	Permessi di costruire	34.471,77	0,00	34.471,77	0,00
4050200	Entrate derivanti da conferimento immobili e fondi immobiliari	0,00	0,00	0,00	0,00
4050300	Entrate in conto capitale dovute a fornitori, recuperi e restituzioni di somme non dovute o incassate in eccesso	0,00	0,00	0,00	0,00
4050400	Altre entrate in conto capitale n.a.c.	0,00	0,00	0,00	0,00
4000000	<b>TOTALE TIPOLO 4</b>	<b>34.471,77</b>	<b>0,00</b>	<b>34.471,77</b>	<b>0,00</b>
	<b>Entrate da riduzione di attività finanziarie</b>	<b>125.449,31</b>	<b>0,00</b>	<b>125.449,31</b>	<b>106.442,56</b>
5010000	Tipologia 100: Alienazione di attività finanziarie	0,00	0,00	0,00	0,00
5010100	Alienazione di partecipazioni	0,00	0,00	0,00	0,00
5010200	Alienazione di quote di fondi comuni di investimento	0,00	0,00	0,00	0,00
5010300	Alienazione di titoli obbligazionari a breve termine	0,00	0,00	0,00	0,00
5010400	Alienazione di titoli obbligazionari a medio-lungo termine	0,00	0,00	0,00	0,00
5020000	Tipologia 200: Riscossione crediti di breve termine	0,00	0,00	0,00	0,00
5020100	Riscossione crediti di breve termine a tasso agevolato da Amministrazioni Pubbliche	0,00	0,00	0,00	0,00
5020200	Riscossione crediti di breve termine a tasso agevolato da Famiglie	0,00	0,00	0,00	0,00
5020300	Riscossione crediti di breve termine a tasso agevolato da Imprese	0,00	0,00	0,00	0,00
5020400	Riscossione crediti di breve termine a tasso agevolato da Istituzioni Sociali Private	0,00	0,00	0,00	0,00
5020500	Riscossione crediti di breve termine a tasso agevolato dall'Unione Europea e dal Resto del Mondo	0,00	0,00	0,00	0,00
5020600	Riscossione crediti di breve termine a tasso non agevolato da Amministrazioni Pubbliche	0,00	0,00	0,00	0,00
5020700	Riscossione crediti di breve termine a tasso non agevolato da Famiglie	0,00	0,00	0,00	0,00
5020800	Riscossione crediti di breve termine a tasso non agevolato da Imprese	0,00	0,00	0,00	0,00
5020900	Riscossione crediti di breve termine a tasso non agevolato da Istituzioni Sociali Private	0,00	0,00	0,00	0,00
5021000	Riscossione crediti di breve termine a tasso non agevolato dall'Unione Europea e dal Resto del Mondo	0,00	0,00	0,00	0,00
5030000	Tipologia 300: Riscossione crediti di medio-lungo termine	0,00	0,00	0,00	0,00
5030100	Riscossione crediti di medio-lungo termine a tasso agevolato da Amministrazioni Pubbliche	0,00	0,00	0,00	0,00
5030200	Riscossione crediti di medio-lungo termine a tasso agevolato da Famiglie	0,00	0,00	0,00	0,00
5030300	Riscossione crediti di medio-lungo termine a tasso agevolato da Imprese	0,00	0,00	0,00	0,00
5030400	Riscossione crediti di medio-lungo termine a tasso agevolato da Istituzioni Sociali Private	0,00	0,00	0,00	0,00
5030500	Riscossione crediti di medio-lungo termine a tasso agevolato dall'Unione Europea e dal Resto del Mondo	0,00	0,00	0,00	0,00
5030600	Riscossione crediti di medio-lungo termine a tasso non agevolato da Amministrazione Pubbliche	0,00	0,00	0,00	0,00
5030700	Riscossione crediti di medio-lungo termine a tasso non agevolato da Famiglie	0,00	0,00	0,00	0,00
5030800	Riscossione crediti di medio-lungo termine a tasso non agevolato da Imprese	0,00	0,00	0,00	0,00
5030900	Riscossione crediti di medio-lungo termine a tasso non agevolato da Istituzioni Sociali Private	0,00	0,00	0,00	0,00
5031000	Riscossione crediti di medio-lungo termine a tasso non agevolato dall'Unione Europea e dal Resto del Mondo	0,00	0,00	0,00	0,00
5031100	Riscossione crediti sorti a seguito di escussione di garanzie in favore di Amministrazioni Pubbliche	0,00	0,00	0,00	0,00
5031200	Riscossione crediti sorti a seguito di escussione di garanzie in favore di Famiglie	0,00	0,00	0,00	0,00
5031300	Riscossione crediti sorti a seguito di escussione di garanzie in favore di Imprese	0,00	0,00	0,00	0,00
5031400	Riscossione crediti sorti a seguito di escussione di garanzie in favore di Istituzioni Sociali Private	0,00	0,00	0,00	0,00
5031500	Riscossione crediti sorti a seguito di escussione di garanzie in favore dell'Unione Europea e del Resto del Mondo	0,00	0,00	0,00	0,00
5040000	Tipologia 400: Altre entrate per riduzione di attività finanziarie	0,00	0,00	0,00	0,00
5040100	Altre entrate per riduzione di altre attività finanziarie verso Amministrazioni Pubbliche	0,00	0,00	0,00	0,00
5040200	Altre entrate per riduzione di altre attività finanziarie verso Famiglie	0,00	0,00	0,00	0,00
5040300	Altre entrate per riduzione di altre attività finanziarie verso Imprese	0,00	0,00	0,00	0,00
5040400	Altre entrate per riduzione di altre attività finanziarie verso Istituzioni Sociali Private	0,00	0,00	0,00	0,00
5040500	Altre entrate per riduzione di altre attività finanziarie verso Unione Europea e Resto del Mondo	0,00	0,00	0,00	0,00
5040600	Prelevi dai conti di tesoreria statali diversi dalla Tesoreria Unica	0,00	0,00	0,00	0,00
5040700	Prelevi da depositi bancari	0,00	0,00	0,00	0,00
5040800	Entrate da derivati di azionamento	0,00	0,00	0,00	0,00

PROSPETTO DELLE ENTRATE DI BILANCIO PER TITOLI, TIPOLOGIE E CATEGORIE  
ENTI LOCALI 2018

TITOLO TIPOLOGIA CATEGORIA	DENOMINAZIONE	ACCERTAMENTI	di cui entrate non ricorrenti	RISCOSSIONI IN C/COMPETENZA	RISCOSSIONI IN C/RESIDUI
5000000	<b>TOTALE TITOLO 5</b>	0,00	0,00	0,00	0,00
	<b>Accessione Prestiti</b>				
6010000	Tipologia 100: Emissione di titoli obbligazionari	0,00	0,00	0,00	0,00
6010100	Emissioni titoli obbligazionari a breve termine	0,00	0,00	0,00	0,00
6010200	Emissioni titoli obbligazionari a medio-lungo termine	0,00	0,00	0,00	0,00
6020000	Tipologia 200: Accessione prestiti a breve termine	0,00	0,00	0,00	0,00
6020100	Finanziamenti a breve termine	0,00	0,00	0,00	0,00
6020200	Anticipazioni	0,00	0,00	0,00	0,00
6030000	Tipologia 300: Accessione mutui e altri finanziamenti a medio lungo termine	0,00	0,00	0,00	26.127,95
6030100	Finanziamenti a medio lungo termine	0,00	0,00	0,00	26.127,95
6030200	Accessione prestiti da attuazione Contributi Pluriennali	0,00	0,00	0,00	0,00
6030300	Accessione prestiti a seguito di escussione di garanzie	0,00	0,00	0,00	0,00
6040000	Tipologia 400: Altre forme di indebitamento	0,00	0,00	0,00	0,00
6040200	Accessione Prestiti - Leasing finanziario	0,00	0,00	0,00	0,00
6040300	Accessione Prestiti - Operazioni di cartolarizzazione	0,00	0,00	0,00	0,00
6040400	Accessione Prestiti - Derivati	0,00	0,00	0,00	0,00
8000000	<b>TOTALE TITOLO 6</b>	0,00	0,00	0,00	26.127,95
	<b>Anticipazioni da istituto tesoriere/cassiere</b>				
7010000	Tipologia 100: Anticipazioni da istituto tesoriere/cassiere	316.949,27	0,00	316.949,27	0,00
7010100	Anticipazioni da istituto tesoriere/cassiere	316.949,27	0,00	316.949,27	0,00
7000000	<b>TOTALE TITOLO 7</b>	316.949,27	0,00	316.949,27	0,00
	<b>Entrate per conto terzi e partite di giro</b>				
9010000	Tipologia 100: Entrate per partite di giro	1.287.749,05	0,00	1.272.767,39	13.418,20
9010100	Altre entrate	159.319,09	0,00	159.319,09	0,00
9010200	Riferende su redditi da lavoro dipendente	334.001,61	0,00	334.001,61	0,00
9010300	Riferende su redditi da lavoro autonomo	0,00	0,00	0,00	0,00
9010400	Finanziamento della gestione sanitaria della Regione	794.425,15	0,00	779.446,65	13.418,20
9019500	Altre entrate per partite di giro				
9020000	Tipologia 200: Entrate per conto terzi	735,00	0,00	735,00	0,00
9020100	Rimborsi per acquisto di beni e servizi per conto terzi	735,00	0,00	735,00	0,00
9020200	Trasferimenti da Amministrazioni pubbliche per operazioni conto terzi	0,00	0,00	0,00	0,00
9020300	Trasferimenti da altri settori per operazioni conto terzi	0,00	0,00	0,00	0,00
9020400	Depositi di risparmio terzi	0,00	0,00	0,00	0,00
9020500	Riscossione imposte e tributi per conto terzi	0,00	0,00	0,00	0,00
9029500	Altre entrate per conto terzi	0,00	0,00	0,00	0,00
9000000	<b>TOTALE TITOLO 9</b>	1.288.480,86	0,00	1.273.502,96	13.418,20
	<b>TOTALE TITOLI</b>	5.201.465,62	83.120,19	4.460.851,78	1.543.724,72

COMUNE DI SAN PIERO PATTI (ME)  
**COMPOSIZIONE DELL'ACCANTONAMENTO AL FONDO CREDITI DI DUBBIA ESIGIBILITA' \* E AL FONDO SVALUTAZIONE CREDITI**  
 Esercizio finanziario 2018

TIPOLOGIA	DENOMINAZIONE	RESIDUI ATTIVI FORMATI NELL'ESERCIZIO CUI SI RIFERISCE IL RENDICONTO (a)	RESIDUI ATTIVI DEGLI ESERCIZI PRECEDENTI (b)	TOTALE RESIDUI ATTIVI (c) = (a) + (b)	IMPORTO MINIMO DEL FONDO (d)	FONDO CREDITI DI DUBBIA ESIGIBILITA' (e)	% di accantonamento al fondo crediti di dubbia esigibilità (f) = (e) / (c)
1010100	Entrate correnti di natura tributaria, contributiva e perequativa Tipologia 101: Imposte, tasse e proventi assimilati di cui accertati per cassa sulla base del principio contabile 3.7 Tipologia 101: Imposte, tasse e proventi assimilati non accertati per cassa	325.735,95 33.852,95 292.654,00	1.105.724,24 857,49 1.104.856,76	1.431.461,19 33.940,43 1.397.520,76	1.136.164,39	1.136.164,39	0,8130
1010200	Tipologia 102: Tributi destinati al finanziamento della sanità di cui accertati per cassa sulla base del principio contabile 3.7 Tipologia 102: Tributi destinati al finanziamento della sanità non accertati per cassa	0,00 0,00 0,00	0,00 0,00 0,00	0,00 0,00 0,00	0,00	0,00	0,0000
1010300	Tipologia 103: Tributi devoluti e regionali alle autonomie speciali di cui accertati per cassa sulla base del principio contabile 3.7 Tipologia 103: Tributi devoluti e regionali alle autonomie speciali non accertati per cassa	0,00 0,00 0,00	0,00 0,00 0,00	0,00 0,00 0,00	0,00	0,00	0,0000
1010400	Tipologia 104: Compartecipazioni di tributi	0,00	0,00	0,00	0,00	0,00	0,0000
1030100	Tipologia 301: Fondi perequativi da Amministrazioni Centrali	0,00	0,00	0,00	0,00	0,00	0,0000
1030200	Tipologia 302: Fondi perequativi della Regione e Provincia autonoma	0,00	0,00	0,00	0,00	0,00	0,0000
1090000	<b>TOTALE TITOLO 1</b>	<b>325.735,95</b>	<b>1.105.724,24</b>	<b>1.431.461,19</b>	<b>1.136.164,39</b>	<b>1.136.164,39</b>	<b>0,7937</b>
2010100	Trasferimenti correnti Tipologia 101: Trasferimenti correnti da Amministrazioni pubbliche	228.860,24	7.035,97	233.997,21	0,00	0,00	0,0000
2010200	Tipologia 102: Trasferimenti correnti da Famiglie	0,00	0,00	0,00	0,00	0,00	0,0000
2010300	Tipologia 103: Trasferimenti correnti da imprese	0,00	0,00	0,00	0,00	0,00	0,0000
2010400	Tipologia 104: Trasferimenti correnti da Istituzioni Sociali Private	0,00	0,00	0,00	0,00	0,00	0,0000
2010500	Tipologia 105: Trasferimenti correnti dall'Unione Europea e dal Resto del Mondo Trasferimenti correnti dall'Unione Europea Trasferimenti correnti dal Resto del Mondo	0,00 0,00	0,00 0,00	0,00 0,00	0,00	0,00	0,0000
2000000	<b>TOTALE TITOLO 2</b>	<b>228.860,24</b>	<b>7.035,97</b>	<b>233.997,21</b>	<b>0,00</b>	<b>0,00</b>	<b>0,0000</b>
3010000	Entrate extratributarie Tipologia 100: Vendita di beni e servizi e proventi derivanti dalla gestione dei beni	141.123,04	552.505,11	693.628,15	550.428,13	550.428,13	0,8051
3020000	Tipologia 200: Proventi derivanti dall'attività di controllo e repressione delle irregolarità e degli illeciti	0,00	11.636,80	11.636,80	1.104,87	1.104,87	0,0945
3030000	Tipologia 300: Interessi attivi	0,00	0,00	0,00	0,00	0,00	0,0000

**COMUNE DI SAN PIERO PATTI (ME)**  
**COMPOSIZIONE DELL'ACCANTONAMENTO AL FONDO CREDITI DI DUBBIA ESIGIBILITA' \* E AL FONDO SVALUTAZIONE CREDITI**  
**Esercizio finanziario 2018**

TIPOLOGIA	DENOMINAZIONE	RESIDUI ATTIVI FORMATI NELL'ESERCIZIO CUI SI RIFERISCE IL RENDICONTO (A)	RESIDUI ATTIVI DEGLI ESERCIZI PRECEDENTI (B)	TOTALE RESIDUI ATTIVI (A) + (B) + (C)	IMPORTO MINIMO DEL FONDO (D)	FONDO CREDITI DI DUBBIA ESIGIBILITA' (E)	% di accantonamento al fondo crediti di dubbia esigibilità (F)=(E)/(C)
3040000	Tipologia 400: Altre entrate da capitale	0,00	0,00	0,00	0,00	0,00	0,0000
3050000	Tipologia 500: Rimborsi e altre entrate correnti	32.185,11	53.834,28	86.019,37	0,00	0,00	0,0000
3000000	<b>TOTALE TITOLO 3</b>	<b>173.308,15</b>	<b>618.036,17</b>	<b>791.344,32</b>	<b>559.533,00</b>	<b>559.533,00</b>	<b>0,7071</b>
	Entrate in conto capitale						
4010000	Tipologia 100: Tributi in conto capitale	0,00	0,00	0,00	0,00	0,00	0,0000
4020000	Tipologia 200: Contributi agli investimenti	0,00	0,00	0,00	0,00	0,00	0,0000
	Contributi agli investimenti da amministrazioni pubbliche Croniani agli investimenti da UE	0,00	0,00	0,00	0,00	0,00	0,0000
	Tipologia 200: Contributi agli investimenti al netto dei contributi da PA e da UE	0,00	0,00	0,00	0,00	0,00	0,0000
4030000	Tipologia 300: Altri trasferimenti in conto capitale	0,00	0,00	0,00	0,00	0,00	0,0000
	Trasferimenti in conto capitale da amministrazioni pubbliche Trasferimenti in conto capitale da UE	0,00	0,00	0,00	0,00	0,00	0,0000
	Tipologia 300: Altri trasferimenti in conto capitale da PA e da UE	0,00	0,00	0,00	0,00	0,00	0,0000
4040000	Tipologia 400: Entrate da alienazione di beni materiali e immateriali	0,00	0,00	0,00	0,00	0,00	0,0000
4050000	Tipologia 500: Altre entrate in conto capitale	0,00	0,00	0,00	0,00	0,00	0,0000
4000000	<b>TOTALE TITOLO 4</b>	<b>0,00</b>	<b>66.500,00</b>	<b>66.500,00</b>	<b>0,00</b>	<b>0,00</b>	<b>0,0000</b>
	Entrate da riduzione di attività finanziaria						
5010000	Tipologia 100: Alienazione di attività finanziarie	0,00	0,00	0,00	0,00	0,00	0,0000
5020000	Tipologia 200: Riscossione crediti di breve termine	0,00	0,00	0,00	0,00	0,00	0,0000
5030000	Tipologia 300: Riscossione crediti di medio-lungo termine	0,00	0,00	0,00	0,00	0,00	0,0000
5040000	Tipologia 400: Altre entrate per riduzione di attività finanziarie	0,00	0,00	0,00	0,00	0,00	0,0000
5000000	<b>TOTALE TITOLO 5</b>	<b>0,00</b>	<b>0,00</b>	<b>0,00</b>	<b>0,00</b>	<b>0,00</b>	<b>0,0000</b>
	<b>TOTALE GENERALE</b>	<b>726.096,34</b>	<b>1.797.297,38</b>	<b>2.823.302,72</b>	<b>1.696.717,38</b>	<b>1.696.717,38</b>	<b>0,6720</b>
	<b>DI CUI FONDO CREDITI DI DUBBIA ESIGIBILITA' IN CAPITALE</b>	<b>0,00</b>	<b>66.500,00</b>	<b>66.500,00</b>	<b>0,00</b>	<b>0,00</b>	<b>0,0000</b>
	<b>DI CUI FONDO CREDITI DI DUBBIA ESIGIBILITA' DI PARTE CORRENTE (A)</b>	<b>726.096,34</b>	<b>1.730.797,38</b>	<b>2.468.802,72</b>	<b>1.696.717,38</b>	<b>1.696.717,38</b>	<b>0,6482</b>

COMPOSIZIONE FONDO SVALUTAZIONE CREDITI		FONDO SVALUTAZIONE CREDITI	
RESIDUI ATTIVI NEL CONTO DEL BILANCIO		2.823.302,72	1.696.717,38
CREDITI STRALCIATI DAL CONTO DEL BILANCIO		292.848,09	292.848,09
ACCERTAMENTI IMPUTATI AGLI ESERCIZI SUCCESSIVI A QUELLO CUI IL RENDICONTO SI RIFERISCE (M)		0,00	0,00
<b>TOTALE</b>		<b>2.816.248,81</b>	<b>1.989.565,47</b>

\* Il fondo crediti di dubbia esigibilità è un accantonamento del risultato di amministrazione. Non aderiscono l'accantonamento a tale fondo: a) i trasferimenti da altre Amministrazioni pubbliche e dall'Unione europea; b) i crediti assistiti da fidejussione; c) le entrate tributarie che, sulla

**COMUNE DI SAN PIERO PATTI (ME)**  
**COMPOSIZIONE DELL'ACCANTONAMENTO AL FONDO CREDITI DI DUBBIA ESIGIBILITA' \* E AL FONDO SVALUTAZIONE CREDITI**  
**Esercizio finanziario 2018**

TIPOLOGIA	DENOMINAZIONE	RESIDUI ATTIVI FORMATI NELL'ESERCIZIO CUI SI RIFERISCE IL RENDICONTO (a)	RESIDUI ATTIVI DEGLI ESERCIZI PRECEDENTI (b)	TOTALE RESIDUI ATTIVI (a) + (b)	IMPORTO MINIMO DEL FONDO (c)	FONDO CREDITI DI DUBBIA ESIGIBILITA' (d)	% di accantonamento al fondo crediti di dubbia esigibilità (d)/(c)
-----------	---------------	--	--	---------------------------------------	------------------------------------	---	---

base dei nuovi principi contabili, sono accartate per cassa  
 (e) Gli importi della colonna (e) non devono essere inferiori a quelli della colonna (d); se sono superiori le motivazioni della differenza sono indicate nella relazione al rendiconto. Il totale generale della colonna (f) corrisponde all'importo del fondo crediti di dubbia esigibilità accantonato nel risultato di amministrazione.  
 (g) Indicare il totale generale della colonna c)  
 (h) Indicare il totale generale della colonna e)  
 (i) Indicare l'importo complessivo dei crediti stralciati dal conto del bilancio nell'esercizio in corso e negli esercizi precedenti.  
 (j) corrisponde all'importo della cella (i)  
 (m) trattasi solo degli accantonamenti di entrata riguardanti i titoli 5, 6, 7  
 (n) comprende anche l'accantonamento riguardante i crediti del titolo 5



COMUNE DI SAN PIERO PATTI (ME)

ACCERTAMENTI ASSUNTI NELL'ESERCIZIO 2018 E NEGLI ESERCIZI PRECEDENTI IMPUTATI ALL'ANNO SUCCESSIVO CUI SI RIFERISCE IL RENDICONTO E SEGUENTI

	TITOLO E TIPOLOGIA DI ENTRATA	Anno successivo a quello cui si riferisce il rendiconto		Secondo anno successivo a quello cui si riferisce il rendiconto		Anni successivi	
		Previsioni di competenza del bilancio pluriennale	Accertamenti	Previsioni di competenza del bilancio pluriennale	Accertamenti	Accertamenti	Accertamenti
	<b>TITOLO 1 Entrate correnti di natura tributaria, contributiva e perequativa</b>						
10101	Tipologia 101 - Imposte, tasse e proventi assimilati	870.308,72	0,00	870.308,72	0,00	0,00	0,00
10102	Tipologia 102 - Tributi destinati al finanziamento della sanità	0,00	0,00	0,00	0,00	0,00	0,00
10103	Tipologia 103 - Tributi devoluti a regola alle autonomie speciali	0,00	0,00	0,00	0,00	0,00	0,00
10104	Tipologia 104 - Compartecipazioni di tributi	0,00	0,00	0,00	0,00	0,00	0,00
10301	Tipologia 301 - Fondi perequativi da Amministrazioni Centrali	812.100,53	0,00	812.100,53	0,00	0,00	0,00
10302	Tipologia 302 - Fondi perequativi dalla Regione o Provincia autonoma	0,00	0,00	0,00	0,00	0,00	0,00
10800	<b>Totale TITOLO 1</b>	<b>1.682.409,25</b>	<b>0,00</b>	<b>1.682.409,25</b>	<b>0,00</b>	<b>0,00</b>	<b>0,00</b>
	<b>TITOLO 2 Trasferimenti correnti</b>						
20101	Tipologia 101 - Trasferimenti correnti da Amministrazioni pubbliche	1.495.846,84	7.153,85	1.483.812,57	0,00	0,00	0,00
20102	Tipologia 102 - Trasferimenti correnti da Famiglie	0,00	0,00	0,00	0,00	0,00	0,00
20103	Tipologia 103 - Trasferimenti correnti da imprese	0,00	0,00	0,00	0,00	0,00	0,00
20104	Tipologia 104 - Trasferimenti correnti da Istituzioni Sociali Private	0,00	0,00	0,00	0,00	0,00	0,00
20105	Tipologia 105 - Trasferimenti correnti dall'Unione Europea e dal Resto del Mondo	0,00	0,00	0,00	0,00	0,00	0,00
28000	<b>Totale TITOLO 2</b>	<b>1.495.846,84</b>	<b>7.153,85</b>	<b>1.483.812,57</b>	<b>0,00</b>	<b>0,00</b>	<b>0,00</b>
	<b>TITOLO 3 Entrate extratributarie</b>						
30100	Tipologia 100 - Vendita di beni e servizi e proventi derivanti dalla gestione dei beni	238.594,21	7.740,00	238.594,21	7.740,00	0,00	0,00
30200	Tipologia 200 - Proventi derivanti dall'attività di controllo e repressione nella irregolarità e degli illeciti	18.300,00	0,00	18.300,00	0,00	0,00	0,00
30300	Tipologia 300 - Interessi attivi	1.700,00	0,00	1.700,00	0,00	0,00	0,00
30400	Tipologia 400 - Altre entrate da reddito da capitale	0,00	0,00	0,00	0,00	0,00	0,00
30500	Tipologia 500 - Rimborsi e altre entrate correnti	201.189,51	0,00	201.189,51	0,00	0,00	0,00
30800	<b>Totale TITOLO 3</b>	<b>459.783,72</b>	<b>7.740,00</b>	<b>459.783,72</b>	<b>7.740,00</b>	<b>0,00</b>	<b>0,00</b>
	<b>TITOLO 4 Entrate in conto capitale</b>						
40100	Tipologia 100 - Tributi in conto capitale	0,00	0,00	0,00	0,00	0,00	0,00
40200	Tipologia 200 - Contributi agli investimenti	0,00	0,00	0,00	0,00	0,00	0,00

COMUNE DI SAN PIERO PATTI (ME)

ACCERTAMENTI ASSUNTI NELL'ESERCIZIO 2018 E NEGLI ESERCIZI PRECEDENTI IMPUTATI ALL'ANNO SUCCESSIVO CUI SI RIFERISCE IL RENDICONTO E SEGUENTI

TITOLO E TIPOLOGIA DI ENTRATA		Anno successivo a quello cui si riferisce il rendiconto		Secondo anno successivo a quello cui si riferisce il rendiconto		Anni successivi	
		Previsioni di competenza del bilancio pluriennale	Accertamenti	Previsioni di competenza del bilancio pluriennale	Accertamenti	Accertamenti	Accertamenti
40300	Tipologia 300 - Altri trasferimenti in conto capitale	83.259,87	0,00	12.200,00	0,00	0,00	0,00
40400	Tipologia 400 - Entrate da alienazione di beni materiali e immateriali	5.000,00	0,00	5.000,00	0,00	0,00	0,00
40500	Tipologia 500 - Altre entrate in conto capitale	43.000,00	0,00	43.000,00	0,00	0,00	0,00
40000	Totale TITOLO 4	111.259,87	0,00	60.200,00	0,00	0,00	0,00
	<b>TITOLO 6 Entrate da riduzione di attività finanziarie</b>						
50100	Tipologia 100 - Alienazione di attività finanziarie	0,00	0,00	0,00	0,00	0,00	0,00
50200	Tipologia 200 - Riscossione crediti di breve termine	0,00	0,00	0,00	0,00	0,00	0,00
50300	Tipologia 300 - Riscossione crediti di medio-lungo termine	0,00	0,00	0,00	0,00	0,00	0,00
50400	Tipologia 400 - Altre entrate per riduzione di attività finanziarie	0,00	0,00	0,00	0,00	0,00	0,00
50000	Totale TITOLO 5	0,00	0,00	0,00	0,00	0,00	0,00
	<b>TITOLO 6 Accensione Prestiti</b>						
60100	Tipologia 100 - Emissione di titoli obbligazionari	0,00	0,00	0,00	0,00	0,00	0,00
60200	Tipologia 200 - Accensione prestiti a breve termine	0,00	0,00	0,00	0,00	0,00	0,00
60300	Tipologia 300 - Accensione multipli e altri finanziamenti a medio lungo termine	0,00	0,00	0,00	0,00	0,00	0,00
60400	Tipologia 400 - Altre forme di indebitamento	0,00	0,00	0,00	0,00	0,00	0,00
60000	Totale TITOLO 6	0,00	0,00	0,00	0,00	0,00	0,00
	<b>TITOLO 9 Entrate per conto terzi e partite di giro</b>						
90100	Tipologia 100 - Entrate per partite di giro	5.960.000,00	9.000,00	5.960.000,00	0,00	0,00	0,00
90200	Tipologia 200 - Entrate per conto terzi	370.000,00	0,00	370.000,00	0,00	0,00	0,00
90000	Totale TITOLO 9	6.330.000,00	9.000,00	6.330.000,00	0,00	0,00	0,00
<b>TOTALE ACCERTAMENTI</b>		<b>10.079.269,88</b>	<b>22.893,86</b>	<b>10.016.175,54</b>	<b>7.740,00</b>	<b>0,00</b>	<b>0,00</b>

COMUNE DI SAN PIRO PATTI  
Conto di bilancio 2018

ALLEGATO 2

Allegato 2/a

ENTRATA IN CONTABILITA' FINANZIARIA SOGGETTI AL DLGS 118/2011  
Regioni, Province autonome, enti regionali e enti locali  
Prospetto di cui all'articolo 8, comma 1, del Decreto Legge 24 aprile 2014, n. 66

Entrate

Dati di rendiconto anno 2018 (\*)

TIPOLOGIA	DENOMINAZIONE	COMPETENZA		CASSA
		di cui GESTIONE SANTARIA (*)	di cui GESTIONE SANTARIA (*)	
	Fondo pluriennale vincolato per spese correnti	313.907,42		
	Fondo pluriennale vincolato per spese in conto capitale	642.697,36		
	Utilizzo Risultato di Amministrazione	102.716,42		
	Fondo di Cassa all'1/1/credito di riferimento			0,00
TIPOLOGIA 1	Entrate correnti di natura tributaria, contributiva e perequativa	664.084,23		664.745,74
10101	Tipologia 101: Imposte, tasse e proventi assimilati			
10102	Tipologia 102: Tributi destinati al finanziamento della sanità (solo per le Regioni)	0,00		0,00
10103	Tipologia 103: Tributi devoluti e regolati alle autonomie speciali (solo per le Regioni)	0,00		0,00
10104	Tipologia 104: Compartecipazioni di tributi	0,00		0,00
10301	Tipologia 301: Fondi perequativi da Amministrazioni Centrali	812.877,17		837.251,98
10302	Tipologia 302: Fondi perequativi dalla Regione o Provincia autonoma (solo per Enti locali)	0,00		0,00
10000	Totale TIPOLOGIA 1: Entrate correnti di natura tributaria, contributiva e perequativa	1.656.961,40		1.718.997,70
TIPOLOGIA 2	Trasferimenti correnti	1.368.048,37		1.822.132,98
20101	Tipologia 101: Trasferimenti correnti da Amministrazioni pubbliche	1.368.048,37		1.822.132,98
20102	Tipologia 102: Trasferimenti correnti da Famiglie	0,00		0,00
20103	Tipologia 103: Trasferimenti correnti da Imprese	0,00		0,00
20104	Tipologia 104: Trasferimenti correnti da Istituzioni Sociali Private	0,00		0,00
20105	Tipologia 105: Trasferimenti correnti dall'Unione europea e dal Resto del Mondo	0,00		0,00
20000	Totale TIPOLOGIA 2: Trasferimenti correnti	1.368.048,37		1.822.132,98
TIPOLOGIA 3	Entrate extratributarie	251.400,21		248.237,28
30100	Tipologia 100: Vendita di beni e servizi e proventi derivanti dalla gestione dei beni	251.400,21		248.237,28
30200	Tipologia 200: Proventi derivanti dall'attività di controllo e repressione delle irregolarità e degli illeciti	5.864,13		5.902,43
30300	Tipologia 300: Interessi attivi	3.588,21		3.588,21
30400	Tipologia 400: Altre entrate da redditi da capitale	0,00		0,00
30500	Tipologia 500: Rimborzi e altre entrate correnti	144.858,80		143.514,15
30000	Totale TIPOLOGIA 3: Entrate extratributarie	405.598,41		401.219,17

COMUNE DI SAN PIERO PATTI  
Conto di bilancio 2018

TIPOLOGIA	DENOMINAZIONE	COMPETENZA		di cui GESTIONE SANITARIA (**)	di cui GESTIONE SANITARIA (**)
		COMPETENZA	CASSA		
TIPOLOGIA 4	Entrate in conto capitale	0,00	0,00	0,00	0,00
40100	Tipologia 100: Tributi in conto capitale	0,00	0,00	0,00	0,00
40200	Tipologia 200: Contributi agli investimenti	0,00	0,00	0,00	0,00
40300	Tipologia 300: Altri trasferimenti in conto capitale	61.612,94	189.055,12	0,00	189.055,12
40400	Tipologia 400: Entrate da alienazione di beni materiali e immateriali	9.365,00	9.365,00	0,00	9.365,00
40500	Tipologia 500: Altre entrate in conto capitale	24.471,77	24.471,77	0,00	24.471,77
40000	Totale TIPOLOGIA 4: Entrate in conto capitale	125.449,71	231.891,89	0,00	231.891,89
TIPOLOGIA 5	Entrate da riduzione di attività finanziarie	0,00	0,00	0,00	0,00
50100	Tipologia 100: Alienazione di attività finanziarie	0,00	0,00	0,00	0,00
50200	Tipologia 200: Riscossione di crediti di breve termine	0,00	0,00	0,00	0,00
50300	Tipologia 300: Riscossione crediti di medio-lungo termine	0,00	0,00	0,00	0,00
50400	Tipologia 400: Altre entrate per riduzione di attività finanziarie	0,00	0,00	0,00	0,00
50000	Totale TIPOLOGIA 5: Entrate da riduzione di attività finanziarie	0,00	0,00	0,00	0,00
TIPOLOGIA 6	Accensione prestiti	0,00	0,00	0,00	0,00
60100	Tipologia 100: Emissione di titoli obbligazionari	0,00	0,00	0,00	0,00
60200	Tipologia 200: Accensione prestiti a breve termine	0,00	0,00	0,00	0,00
60300	Tipologia 300: Accensione mutui e altri finanziamenti a medio lungo termine	0,00	20.127,95	0,00	20.127,95
60400	Tipologia 400: Altre forme di indebitamento	0,00	0,00	0,00	0,00
60000	Totale TIPOLOGIA 6: Accensione prestiti	0,00	20.127,95	0,00	20.127,95
TIPOLOGIA 7	Anticipazioni da istituto tesoriere/cassiere	310.949,27	310.949,27	0,00	310.949,27
70100	Tipologia 100: Anticipazioni da istituto tesoriere/cassiere	310.949,27	310.949,27	0,00	310.949,27
70000	Totale TIPOLOGIA 7: Anticipazioni da istituto tesoriere/cassiere	310.949,27	310.949,27	0,00	310.949,27
TIPOLOGIA 9	Entrate per conto terzi e partite di giro	1.287.745,96	1.288.195,50	0,00	1.288.195,50
90100	Tipologia 100: Entrate per partite di giro	1.287.745,96	1.288.195,50	0,00	1.288.195,50
90200	Tipologia 200: Entrate per conto terzi	735,00	735,00	0,00	735,00
90000	Totale TIPOLOGIA 9: Entrate per conto terzi e partite di giro	1.288.480,96	1.288.930,50	0,00	1.288.930,50
TOTALE TIPOLOGIE		5.261.445,62	5.004.210,50	0,00	5.004.210,50
TOTALE GENERALE DELLE ENTRATE		6.266.601,22	5.004.210,50	0,00	5.004.210,50
DISAVANZO FORMATOSI NELL'ESERCIZIO (Totale generale delle spese di competenza - Totale generale delle entrate di competenza) (***)		0,00	0,00	0,00	0,00

(\*) Indicare gli acceramenti e le riscossioni, salvo che per le prime quattro righe che indicano previsioni definitive.

(\*\*) Solo per le Regioni e le Province autonome che adottano il partito della salute.

(\*\*\*) Voce da riportare solo se si registra un disavanzo, nei casi in cui il totale generale delle spese di competenza (impegni + FPV) è superiore al totale generale delle entrate.

ALLEGATO "F" u

COMUNE DI SAN PIERO PATTI (ME)

CONTO DEL BILANCIO - GESTIONE DELLE SPESE ANNO 2018

MISSIONE, PROGRAMMA, TITOLO	DENOMINAZIONE	Residui passivi al 1/1/2018 (RS)		Pagamenti in c/residui (PR)		Riaccantonamento residui (R)		Economie di competenza (ECP=CP-I-FPV)		Residui passivi da esercizi precedenti (EP=RS-PR+R)	
		Previsioni definitive di competenza (CP)		Pagamenti in c/competenza (PC)		Impegni (I) ca				Residui passivi da esercizio di competenza (EC=HPC)	
		Previsioni definitive di cassa (CS)		Totale pagamenti (TP=PR+PC)		Fondo pluriennale vincolato (FPV) ra				Totale residui passivi da riportare (TR=EP+EC)	
DISAVANZO DI AMMINISTRAZIONE		CP		0,00							
<b>MISSIONE 1 Servizi istituzionali, generali e di gestione</b>											
<b>1-1 Programma 1 Organi Istituzionali</b>											
Titolo 1	Spese correnti	RS	1.461,35	PR	1.461,35	R	0,00	ECP	3.483,85	EP	0,00
		CP	33.704,17	PC	28.228,14	I	30.217,32			EC	1.988,18
		CS	35.162,52	TP	29.690,49	FPV	0,00			TR	1.988,18
Titolo 2	Spese in conto capitale	RS	0,00	PR	0,00	R	0,00	ECP	100,00	EP	0,00
		CP	100,00	PC	0,00	I	0,00			EC	0,00
		CS	100,00	TP	0,00	FPV	0,00			TR	0,00
Titolo 3	Spese per incremento attività finanziarie	RS	0,00	PR	0,00	R	0,00	ECP	0,00	EP	0,00
		CP	0,00	PC	0,00	I	0,00			EC	0,00
		CS	0,00	TP	0,00	FPV	0,00			TR	0,00
<b>Totale programma 1 Organi Istituzionali</b>											
RS		1.461,35	PR	1.461,35	R	0,00	ECP	3.583,85	EP	0,00	
CP		33.801,17	PC	28.228,14	I	30.217,32			EC	1.988,18	
CS		35.262,52	TP	29.690,49	FPV	0,00			TR	1.988,18	
<b>1-2 Programma 2 Segreteria generale</b>											
Titolo 1	Spese correnti	RS	55.843,45	PR	44.474,22	R	-78,66	ECP	20.696,82	EP	11.290,57
		CP	352.205,55	PC	217.616,53	I	262.063,96			EC	44.467,43
		CS	405.953,89	TP	262.080,75	FPV	69.424,77			TR	55.758,00
Titolo 2	Spese in conto capitale	RS	0,00	PR	0,00	R	0,00	ECP	500,00	EP	0,00
		CP	500,00	PC	0,00	I	0,00			EC	0,00
		CS	500,00	TP	0,00	FPV	0,00			TR	0,00
Titolo 3	Spese per incremento attività finanziarie	RS	0,00	PR	0,00	R	0,00	ECP	0,00	EP	0,00
		CP	0,00	PC	0,00	I	0,00			EC	0,00
		CS	0,00	TP	0,00	FPV	0,00			TR	0,00

CONTO DEL BILANCIO - GESTIONE DELLE SPESE ANNO 2018

MISSIONE, PROGRAMMA, TITOLO	DENOMINAZIONE	Residui passivi al 1/1/2018 (RS)			Pagamenti in c/residui (PR)			Riaccertamento residui (R) (1)			Economie di competenza (ECP=CP-I-FPV)			Residui passivi da esercizi precedenti (EP=RS-PR+R)		
		Previsioni definitive di competenza (CP)	Previsioni definitive di cassa (CS)	Previsioni definitive di competenza (PC)	Previsioni definitive di cassa (CS)	Previsioni definitive di competenza (PC)	Previsioni definitive di cassa (CS)	Impegni (I) (2)	Fondo pluriennale vincolato (FPV) (3)	EP	EC	TR	Totale residui passivi da riportare (TR=EP+EC)			
Titolo 4	Rimborso Prestiti	0,00	0,00	0,00	0,00	0,00	0,00	0,00	0,00	0,00	0,00	0,00	0,00			
		0,00	0,00	0,00	0,00	0,00	0,00	0,00	0,00	0,00	0,00	0,00	0,00			
		0,00	0,00	0,00	0,00	0,00	0,00	0,00	0,00	0,00	0,00	0,00	0,00			
Totale programma 2	Segreteria Generale	55.843,45	44.474,22	PR	44.474,22	R	-78,66	0,00	0,00	0,00	0,00	11.290,57	0,00			
		352.705,55	217.616,53	PC	217.616,53	I	262.083,96	ECP	21.196,82	0,00	0,00	44.467,43	0,00			
		406.493,89	262.090,75	TP	262.090,75	FPV	69.424,77	ECP	21.196,82	0,00	0,00	55.758,00	0,00			
1-3	Programma 3	Gestione economica, finanziaria, programmazione, provveditorato														
Titolo 1	Spese correnti	5.967,65	5.987,65	PR	5.987,65	R	0,00	0,00	0,00	0,00	0,00	0,00	0,00			
		197.265,46	94.100,73	PC	94.100,73	I	94.935,98	ECP	101.963,50	0,00	0,00	835,25	0,00			
		203.233,13	100.068,38	TP	100.068,38	FPV	366,00	ECP	101.963,50	0,00	0,00	835,25	0,00			
Titolo 2	Spese in conto capitale	0,00	0,00	PR	0,00	R	0,00	0,00	0,00	0,00	0,00	0,00	0,00			
		500,00	230,93	PC	230,93	I	230,93	ECP	269,07	0,00	0,00	0,00	0,00			
		500,00	230,93	TP	230,93	FPV	0,00	ECP	269,07	0,00	0,00	0,00	0,00			
Titolo 3	Spese per incremento attività finanziarie	0,00	0,00	PR	0,00	R	0,00	0,00	0,00	0,00	0,00	0,00	0,00			
		0,00	0,00	PC	0,00	I	0,00	0,00	0,00	0,00	0,00	0,00	0,00			
		0,00	0,00	TP	0,00	FPV	0,00	0,00	0,00	0,00	0,00	0,00	0,00			
Titolo 4	Rimborso Prestiti	0,00	0,00	PR	0,00	R	0,00	0,00	0,00	0,00	0,00	0,00	0,00			
		0,00	0,00	PC	0,00	I	0,00	0,00	0,00	0,00	0,00	0,00	0,00			
		0,00	0,00	TP	0,00	FPV	0,00	0,00	0,00	0,00	0,00	0,00	0,00			
Totale programma 3	Gestione economica, finanziaria, programmazione, provveditorato	5.967,65	5.987,65	PR	5.987,65	R	0,00	0,00	102.232,57	0,00	0,00	635,25	0,00			
		197.765,46	94.331,66	PC	94.331,66	I	95.166,91	ECP	102.232,57	0,00	0,00	635,25	0,00			
		203.733,13	100.299,31	TP	100.299,31	FPV	368,00	ECP	102.232,57	0,00	0,00	635,25	0,00			
1-4	Programma 4	Gestione delle entrate tributarie e servizi fiscali														
Titolo 1	Spese correnti	5.063,00	5.063,00	PR	5.063,00	R	0,00	0,00	1.592,63	0,00	0,00	0,00	0,00			
		60.091,96	40.106,33	PC	40.106,33	I	46.589,33	ECP	1.592,63	0,00	0,00	6.493,00	0,00			
		65.154,96	45.169,33	TP	45.169,33	FPV	11.900,00	ECP	1.592,63	0,00	0,00	6.493,00	0,00			

CONTO DEL BILANCIO - GESTIONE DELLE SPESE ANNO 2018

MISSIONE, PROGRAMMA, TITOLO	DENOMINAZIONE	Residui passivi al 1/1/2018 (RS)		Pagamenti in competenza (PR)		Riaccantonamento residui (R) (1)		Economie di competenza (ECP=CF-I-FPV)		Residui passivi da esercizi precedenti (EP=RS-PR+R)	
		Previsioni definitive di competenza (CP)		Pagamenti in competenza (PC)		Impegni (I) (2)				Residui passivi da esercizio di competenza (EC=L-PC)	
		Previsioni definitive di cassa (CS)		Totale pagamenti (TP=PR+PC)		Fondo pluriennale vincolato (FPV) (3)				Totale residui passivi da riportare (TR=EP+EC)	
Titolo 2	Spese in conto capitale	RS CP CS	0,00 500,00 500,00	PR PC TP	0,00 0,00 0,00	R I FPV	0,00 0,00 0,00	ECP	500,00	EP EC TR	0,00 0,00 0,00
Titolo 3	Spese per incremento attività finanziarie	RS CP CS	0,00 0,00 0,00	PR PC TP	0,00 0,00 0,00	R I FPV	0,00 0,00 0,00	ECP	0,00	EP EC TR	0,00 0,00 0,00
Titolo 4	Rimborso Prestiti	RS CP CS	0,00 0,00 0,00	PR PC TP	0,00 0,00 0,00	R I FPV	0,00 0,00 0,00	ECP	0,00	EP EC TR	0,00 0,00 0,00
<b>Totale programma 4</b>	<b>Gestione delle entrate tributarie e servizi fiscali</b>	RS CP CS	5.063,00 60.591,96 65.654,96	PR PC TP	5.063,00 40.106,33 45.169,33	R I FPV	0,00 46.599,33 11.900,00	ECP	2.082,63	EP EC TR	0,00 6.493,00 6.493,00
<b>1 - 6 Programma</b>	<b>Gestione dei beni demaniali e patrimoniali</b>										
Titolo 1	Spese correnti	RS CP CS	4.973,09 14.745,22 19.718,31	PR PC TP	4.973,09 11.413,50 16.386,59	R I FPV	0,00 13.216,91 0,00	ECP	1.526,31	EP EC TR	0,00 1.803,41 1.803,41
Titolo 2	Spese in conto capitale	RS CP CS	0,00 27.451,00 27.451,00	PR PC TP	0,00 20.077,41 20.077,41	R I FPV	0,00 27.450,65 0,00	ECP	0,15	EP EC TR	0,00 7.373,44 7.373,44
Titolo 3	Spese per incremento attività finanziarie	RS CP CS	0,00 0,00 0,00	PR PC TP	0,00 0,00 0,00	R I FPV	0,00 0,00 0,00	ECP	0,00	EP EC TR	0,00 0,00 0,00
Titolo 4	Rimborso Prestiti	RS CP CS	0,00 0,00 0,00	PR PC TP	0,00 0,00 0,00	R I FPV	0,00 0,00 0,00	ECP	0,00	EP EC TR	0,00 0,00 0,00
<b>Totale programma 5</b>	<b>Gestione dei beni demaniali e patrimoniali</b>	RS CP CS	4.973,09 42.196,22 47.169,31	PR PC TP	4.973,09 31.490,91 38.464,00	R I FPV	0,00 40.667,76 0,00	ECP	1.528,46	EP EC TR	0,00 9.176,85 9.176,85

CONTO DEL BILANCIO - GESTIONE DELLE SPESE ANNO 2018

MISSIONE, PROGRAMMA, TITOLO	DENOMINAZIONE	Residui passivi al 1/1/2018 (RS)		Pagamenti in c/residui (PR)		Riaccertamento residui (R)		Economie di competenza (ECP=CP-I-FPV)		Residui passivi da esercizi precedenti (EP=RS-PR+R)	
		Previsioni definitive di competenza (CP)		Pagamenti in c/competenza (PC)		Impegni (I)		ECP=CP-I-FPV		Residui passivi da esercizio di competenza (EC=I-PC)	
		Previsioni definitive di cassa (CS)		Totale pagamenti (TP=PR+PC)		Fondo pluriennale vincolato (FPV) <sup>1a</sup>		Totale residui passivi da riportare (TR=EP+EC)			
<b>1-6 Programma 6 Ufficio tecnico</b>											
<b>Titolo 1 Spese correnti</b>											
		RS	738,40	PR	738,40	R	0,00			EP	0,00
		CP	165.714,22	PC	149.790,82	I	151.340,82	ECP	14.373,40	EC	1.550,00
		CS	165.452,62	TP	150.529,22	FPV	0,00			TR	1.550,00
<b>Titolo 2 Spese in conto capitale</b>											
		RS	1.076,48	PR	1.076,48	R	0,00			EP	0,00
		CP	17.250,52	PC	6.194,45	I	10.877,07	ECP	4.262,57	EC	4.682,62
		CS	18.329,00	TP	7.272,93	FPV	2.110,96			TR	4.682,62
<b>Titolo 3 Spese per incremento attività finanziarie</b>											
		RS	0,00	PR	0,00	R	0,00			EP	0,00
		CP	0,00	PC	0,00	I	0,00	ECP	0,00	EC	0,00
		CS	0,00	TP	0,00	FPV	0,00			TR	0,00
<b>Titolo 4 Rimborso Passivi</b>											
		RS	0,00	PR	0,00	R	0,00			EP	0,00
		CP	0,00	PC	0,00	I	0,00	ECP	0,00	EC	0,00
		CS	0,00	TP	0,00	FPV	0,00			TR	0,00
<b>Totale programma 6 Ufficio tecnico</b>											
		RS	1.816,00	PR	1.816,00	R	0,00			EP	0,00
		CP	182.964,74	PC	155.985,27	I	162.217,89	ECP	18.635,97	EC	6.232,62
		CS	184.781,62	TP	157.802,15	FPV	2.110,96			TR	6.232,62
<b>1-7 Programma 7 Elezioni e consultazioni popolari - Anagrafe e stato civile</b>											
<b>Titolo 1 Spese correnti</b>											
		RS	6.541,64	PR	6.541,20	R	-0,44			EP	0,00
		CP	101.659,30	PC	70.795,78	I	72.753,31	ECP	28.906,07	EC	1.957,53
		CS	108.201,02	TP	77.336,98	FPV	0,00			TR	1.957,53
<b>Titolo 2 Spese in conto capitale</b>											
		RS	0,00	PR	0,00	R	0,00			EP	0,00
		CP	500,00	PC	0,00	I	0,00	ECP	500,00	EC	0,00
		CS	500,00	TP	0,00	FPV	0,00			TR	0,00
<b>Titolo 3 Spese per incremento attività finanziarie</b>											
		RS	0,00	PR	0,00	R	0,00			EP	0,00
		CP	0,00	PC	0,00	I	0,00	ECP	0,00	EC	0,00
		CS	0,00	TP	0,00	FPV	0,00			TR	0,00
<b>Titolo 4 Rimborso Passivi</b>											
		RS	0,00	PR	0,00	R	0,00			EP	0,00
		CP	0,00	PC	0,00	I	0,00	ECP	0,00	EC	0,00

CONTO DEL BILANCIO - GESTIONE DELLE SPESE ANNO 2018

MISSIONE, PROGRAMMA, TITOLO	DENOMINAZIONE	Residui passivi al 1/1/2018 (RS)		Pagamenti in c/residui (PR)		Riaccertamento residui (R) (1)		Residui passivi da esercizi precedenti (EP=RS-PR+R)	
		Previsioni definitive di competenza (CP)		Pagamenti in c/competenza (PC)		Impegni (I) (2)		Residui passivi da esercizio di competenza (EC=CP-I-FPV)	
		Previsioni definitive di cassa (CS)		Totale pagamenti (TP=PR+PC)		Fondo pluriennale vincolato (FPV) (3)		Totale residui passivi da riportare (TR=EP+EC)	
		CS	TP	PR	TP	FPV	TR	EP	TR
<b>Totale programma 7</b>	<b>Elezioni e consultazioni popolari - Anagrafe e stato civico</b>	RS 5.541,64 CP 102.159,38 CS 108.701,02	PR 5.541,20 PC 70.795,78 TP 77.336,98	R -0,44 I 72.753,31 FPV 0,00	ECP	29.405,07	EP EC TR	0,00 0,00 1.957,53 1.957,53	
<b>1 - 8</b>	<b>Programma 8</b> Statistica e sistemi informativi								
Titolo 1	Spese correnti	RS CP CS	PR PC TP	R I FPV	ECP		EP EC TR	0,00 0,00 0,00	
Titolo 2	Spese in conto capitale	RS CP CS	PR PC TP	R I FPV	ECP		EP EC TR	0,00 0,00 0,00	
Titolo 3	Spese per incremento attività finanziarie	RS CP CS	PR PC TP	R I FPV	ECP		EP EC TR	0,00 0,00 0,00	
Titolo 4	Rimborso Prestiti	RS CP CS	PR PC TP	R I FPV	ECP		EP EC TR	0,00 0,00 0,00	
<b>Totale programma 8</b>	<b>Statistica e sistemi informativi</b>								
<b>1 - 9</b>	<b>Programma 9</b> Assistenza tecnico-amministrativa agli enti locali								
Titolo 1	Spese correnti	RS CP CS	PR PC TP	R I FPV	ECP		EP EC TR	0,00 0,00 0,00	
Titolo 2	Spese in conto capitale	RS CP CS	PR PC TP	R I FPV	ECP		EP EC TR	0,00 0,00 0,00	
Titolo 3	Spese per incremento attività finanziarie	RS	PR	R	ECP		EP	0,00	

CONTO DEL BILANCIO - GESTIONE DELLE SPESE ANNO 2018

MISSIONE, PROGRAMMA, TITOLO	Residui passivi al 1/1/2018 (RS)		Pagamenti in esercizi (PR)		Riaccantonamento residui (R) (1)		Economie di competenza (ECP=CP-I-FPV)		Residui passivi da esercizi precedenti (EP=RS-PR+R)		
	Previsioni definitive di competenza (CF)		Pagamenti in competenza (PC)		Impegni (I) (2)				Residui passivi da esercizio di competenza (EC=I-PC)		
	Previsioni definitive di cassa (CS)		Totale pagamenti (TP=PR+PC)		Fondo pluriennale vincolato (FPV) (3)				Totale residui passivi da riportare (TR=EP+EC)		
	CP	CS	PC	TP	I	FPV	ECP		EP	EC	TR
<b>TITOLO 4</b>											
<i>Rimborso Prestiti</i>	RS	0,00	PR	0,00	R				EP	0,00	0,00
	CP	0,00	PC	0,00	I				EC	0,00	0,00
	CS	0,00	TP	0,00	FPV				TR	0,00	0,00
<b>Totale programma 9 Assistenza tecnico-amministrativa agli enti locali</b>	RS	0,00	PR	0,00	R				EP	0,00	0,00
	CP	0,00	PC	0,00	I				EC	0,00	0,00
	CS	0,00	TP	0,00	FPV				TR	0,00	0,00
<b>1 - 10 Programma 10 Risorse umane</b>											
<b>TITOLO 1</b>											
<i>Spese correnti</i>	RS	0,00	PR	0,00	R				EP	0,00	0,00
	CP	0,00	PC	0,00	I				EC	0,00	0,00
	CS	0,00	TP	0,00	FPV				TR	0,00	0,00
<b>TITOLO 2</b>											
<i>Spese in conto capitale</i>	RS	0,00	PR	0,00	R				EP	0,00	0,00
	CP	0,00	PC	0,00	I				EC	0,00	0,00
	CS	0,00	TP	0,00	FPV				TR	0,00	0,00
<b>TITOLO 3</b>											
<i>Spese per incremento attività finanziarie</i>	RS	0,00	PR	0,00	R				EP	0,00	0,00
	CP	0,00	PC	0,00	I				EC	0,00	0,00
	CS	0,00	TP	0,00	FPV				TR	0,00	0,00
<b>TITOLO 4</b>											
<i>Rimborso Prestiti</i>	RS	0,00	PR	0,00	R				EP	0,00	0,00
	CP	0,00	PC	0,00	I				EC	0,00	0,00
	CS	0,00	TP	0,00	FPV				TR	0,00	0,00
<b>Totale programma 10 Risorse umane</b>	RS	0,00	PR	0,00	R				EP	0,00	0,00
	CP	0,00	PC	0,00	I				EC	0,00	0,00
	CS	0,00	TP	0,00	FPV				TR	0,00	0,00
<b>1 - 11 Programma 11 Altri servizi generali</b>											
<b>TITOLO 1</b>											
<i>Spese correnti</i>	RS	156.609,89	PR	144.750,39	R				EP	0,00	0,00
	CP	734.442,15	PC	610.031,62	I				EC	15.483,76	15.483,76
	CS	891.052,14	TP	754.782,01	FPV				TR	15.483,76	15.483,76

CONTO DEL BILANCIO - GESTIONE DELLE SPESE ANNO 2018

MISSIONE, PROGRAMMA, TITOLO	DENOMINAZIONE	Residui passivi al 1/1/2018 (RS)		Pagamenti in c/residui (PR)		Riaccantonamento residui (R)		Economia di competenza (ECP=CP-I-FPV)		Residui passivi da esercizi precedenti (EP=RS-PR+R)	
		Previsioni definitive di competenza (CP)		Pagamenti in c/competenza (PC)		Impegni (I)				Residui passivi da esercizio di competenza (EC=I-PC)	
		Previsioni definitive di cassa (CS)			Totale pagamenti (TP=PR+PC)	Fondo pluriennale vincolato (FPV) <sup>m</sup>				Totale residui passivi da riportare (TR=EP+EC)	
<b>Titolo 2</b>	<b>Spese in conto capitale</b>	RS	21.809,30	PR	21.809,30	R	0,00	ECP	34.736,13	EP	0,00
		CP	67.000,00	PC	24.120,14	I	32.092,87			EC	7.972,73
		CS	88.809,30	TP	45.729,44	FPV	171,00			TR	7.972,73
<b>Titolo 3</b>	<b>Spese per incremento attività finanziarie</b>	RS	0,00	PR	0,00	R	0,00	ECP	0,00	EP	0,00
		CP	0,00	PC	0,00	I	0,00		0,00	EC	0,00
		CS	0,00	TP	0,00	FPV	0,00		0,00	TR	0,00
<b>Titolo 4</b>	<b>Rimborso Prestiti</b>	RS	0,00	PR	0,00	R	0,00	ECP	0,00	EP	0,00
		CP	0,00	PC	0,00	I	0,00		0,00	EC	0,00
		CS	0,00	TP	0,00	FPV	0,00		0,00	TR	0,00
<b>Totale programma 11 Altri servizi generali</b>		RS	178.219,29	PR	166.359,69	R	-11.959,60	ECP	117.266,15	EP	0,00
		CP	801.442,15	PC	634.151,76	I	657.608,25			EC	23.456,49
		CS	979.661,44	TP	800.511,45	FPV	26.567,75			TR	23.456,49
<b>TOTALE MISSIONE 1</b>	<b>Servizi istituzionali, generali e di gestione</b>	RS	259.886,35	PR	236.667,08	R	-11.938,70	ECP	295.942,52	EP	11.290,57
		CP	1.773.626,85	PC	1.272.707,38	I	1.367.314,73			EC	94.807,35
		CS	2.033.457,89	TP	1.509.364,46	FPV	110.389,40			TR	105.697,92
<b>MISSIONE 2 Giustizia</b>											
<b>Programma 1 Uffici giudiziari</b>											
<b>Titolo 1</b>	<b>Spese correnti</b>	RS	0,00	PR	0,00	R	0,00	ECP	0,00	EP	0,00
		CP	0,00	PC	0,00	I	0,00		0,00	EC	0,00
		CS	0,00	TP	0,00	FPV	0,00		0,00	TR	0,00
<b>Titolo 2</b>	<b>Spese in conto capitale</b>	RS	0,00	PR	0,00	R	0,00	ECP	0,00	EP	0,00
		CP	0,00	PC	0,00	I	0,00		0,00	EC	0,00
		CS	0,00	TP	0,00	FPV	0,00		0,00	TR	0,00
<b>Titolo 3</b>	<b>Spese per incremento attività finanziarie</b>	RS	0,00	PR	0,00	R	0,00	ECP	0,00	EP	0,00
		CP	0,00	PC	0,00	I	0,00		0,00	EC	0,00
		CS	0,00	TP	0,00	FPV	0,00		0,00	TR	0,00
<b>Titolo 4</b>	<b>Rimborso Prestiti</b>	RS	0,00	PR	0,00	R	0,00	ECP	0,00	EP	0,00
		CP	0,00	PC	0,00	I	0,00		0,00	EC	0,00
		CS	0,00	TP	0,00	FPV	0,00		0,00	TR	0,00

CONTO DEL BILANCIO - GESTIONE DELLE SPESE ANNO 2018

MISSIONE, PROGRAMMA, TITOLO	DENOMINAZIONE	Residui passivi al 1/1/2018 (RS)			Pagamenti in c/residui (PR)			Riaccantonamento residui (R) (1)			Residui passivi da esercizi precedenti (EP=RS-PR+R)		
		Previsioni definitive di competenza (CP)			Pagamenti in c/competenza (PC)			Impegni (I) (2)			Residui passivi da esercizio di competenza (ECP=CP-I-FPV)		
		Previsioni definitive di cassa (CS)			Totale pagamenti (TP=PR+PC)			Fondo pluriennale vincolato (FPV) (3)			Totale residui passivi da riportare (TR=EP+ECP-TR)		
<b>Totale programma 1 Uffici giudiziari</b>		RS CP CS	0,00 0,00 0,00	PR PC TP	0,00 0,00 0,00	R I FPV	0,00 0,00 0,00	ECP	0,00	EP EC TR	0,00 0,00 0,00		
<b>2 - 2 Programma 2 Cassa circondariale e altri servizi</b>													
<b>Titolo 1 Spese correnti</b>		RS CP CS	0,00 0,00 0,00	PR PC TP	0,00 0,00 0,00	R I FPV	0,00 0,00 0,00	ECP	0,00	EP EC TR	0,00 0,00 0,00		
<b>Titolo 2 Spese in conto capitale</b>		RS CP CS	0,00 0,00 0,00	PR PC TP	0,00 0,00 0,00	R I FPV	0,00 0,00 0,00	ECP	0,00	EP EC TR	0,00 0,00 0,00		
<b>Titolo 3 Spesa per incremento attività finanziaria</b>		RS CP CS	0,00 0,00 0,00	PR PC TP	0,00 0,00 0,00	R I FPV	0,00 0,00 0,00	ECP	0,00	EP EC TR	0,00 0,00 0,00		
<b>Titolo 4 Rimborsio Passivi</b>		RS CP CS	0,00 0,00 0,00	PR PC TP	0,00 0,00 0,00	R I FPV	0,00 0,00 0,00	ECP	0,00	EP EC TR	0,00 0,00 0,00		
<b>Totale programma 2 Cassa circondariale e altri servizi</b>		RS CP CS	0,00 0,00 0,00	PR PC TP	0,00 0,00 0,00	R I FPV	0,00 0,00 0,00	ECP	0,00	EP EC TR	0,00 0,00 0,00		
<b>TOTALE MISSIONE 2 Giustizia</b>		RS CP CS	0,00 0,00 0,00	PR PC TP	0,00 0,00 0,00	R I FPV	0,00 0,00 0,00	ECP	0,00	EP EC TR	0,00 0,00 0,00		
<b>MISSIONE 3 Ordine pubblico e sicurezza</b>													
<b>3 - 1 Programma 1 Polizia locale e amministrativa</b>													
<b>Titolo 1 Spese correnti</b>		RS CP CS	2.197,93 96.161,78 98.359,71	PR PC TP	1.058,93 84.577,78 95.636,71	R I FPV	-1.139,00 66.171,97 2.300,00	ECP	7.689,81	EP EC TR	0,00 1.594,19 1.594,19		
<b>Titolo 2 Spese in conto capitale</b>		RS	0,00	PR	0,00	R	0,00			EP	0,00		

CONTO DEL BILANCIO - GESTIONE DELLE SPESE ANNO 2018

MISSIONE PROGRAMMA, TITOLO	Residui passivi al 1/1/2018 (RS)		Pagamenti in c/residui (PR)		Ricoercentamento residui (R) (1)		Economie di competenza (ECP=CP-I-FPV)		Residui passivi da esercizi precedenti (EP=RS-PR+R)	
	Previsioni definitive di competenza (CP)		Pagamenti in c/competenza (PC)		Impegni (I) (2)				Residui passivi da esercizio di competenza (EC=I-PC)	
	Previsioni definitive di cassa (CS)		Totale pagamenti (TP=PR+PC)		Fondo pluriennale vincolato (FPV) (3)				Totale residui passivi da riportare (TR=EP+EC)	
	CP	2.500,00	PC	119,00	I	1.802,60	ECP	381,00	EP	1.683,60
	CS	2.500,00	TP	119,00	FPV	316,40			EC	1.683,60
	RS	0,00	PR	0,00	R	0,00			EP	0,00
	CP	0,00	PC	0,00	I	0,00	ECP	0,00	EC	0,00
	CS	0,00	TP	0,00	FPV	0,00			TR	0,00
<b>Titolo 3</b>										
	RS	0,00	PR	0,00	R	0,00			EP	0,00
	CP	0,00	PC	0,00	I	0,00	ECP	0,00	EC	0,00
	CS	0,00	TP	0,00	FPV	0,00			TR	0,00
<b>Titolo 4</b>										
	RS	0,00	PR	0,00	R	0,00			EP	0,00
	CP	0,00	PC	0,00	I	0,00	ECP	0,00	EC	0,00
	CS	0,00	TP	0,00	FPV	0,00			TR	0,00
<b>Totale programma 1</b>	RS	2.197,93	PR	1.058,93	R	-1.139,00			EP	0,00
	CP	98.661,78	PC	84.696,78	I	87.974,57	ECP	8.070,91	EC	3.277,79
	CS	100.659,71	TP	85.755,71	FPV	2.616,40			TR	3.277,79
<b>3 - 2 Programma 2</b>										
	RS	0,00	PR	0,00	R	0,00			EP	0,00
	CP	0,00	PC	0,00	I	0,00	ECP	0,00	EC	0,00
	CS	0,00	TP	0,00	FPV	0,00			TR	0,00
<b>Titolo 2</b>										
	RS	0,00	PR	0,00	R	0,00			EP	0,00
	CP	0,00	PC	0,00	I	0,00	ECP	0,00	EC	0,00
	CS	0,00	TP	0,00	FPV	0,00			TR	0,00
<b>Titolo 3</b>										
	RS	0,00	PR	0,00	R	0,00			EP	0,00
	CP	0,00	PC	0,00	I	0,00	ECP	0,00	EC	0,00
	CS	0,00	TP	0,00	FPV	0,00			TR	0,00
<b>Titolo 4</b>										
	RS	0,00	PR	0,00	R	0,00			EP	0,00
	CP	0,00	PC	0,00	I	0,00	ECP	0,00	EC	0,00
	CS	0,00	TP	0,00	FPV	0,00			TR	0,00
<b>Totale programma 2</b>	RS	0,00	PR	0,00	R	0,00			EP	0,00
	CP	0,00	PC	0,00	I	0,00	ECP	0,00	EC	0,00
	CS	0,00	TP	0,00	FPV	0,00			TR	0,00
<b>TOTALE MISSIONE 3</b>	RS	2.197,93	PR	1.058,93	R	-1.139,00			EP	0,00

CONTO DEL BILANCIO - GESTIONE DELLE SPESE ANNO 2018

MISSIONE, PROGRAMMA, TITOLO	Residui passivi al 1/1/2018 (RS)		Pagamenti in c/residui (PR)		Riaccantonamento residui (R)		Economie di competenza (ECP=CP-I-FPV)		Residui passivi da esercizi precedenti (EP=RS-PR+R)	
	Previsioni definitive di competenza (CP)		Pagamenti in c/competenza (PC)		Impegni (I)				Residui passivi da esercizio di competenza (EC=I-PC)	
	CP	CS	PC	TP	I	FPV	ECP		EP	EC
<b>4-1</b>	<b>MISSIONE 4 Istruzione a diritto allo studio</b>									
<b>Programma 1</b>	<b>Istruzione prescolastica</b>									
<b>TITOLO 1</b>	<b>Spese correnti</b>									
RS	1.167,36		PR	850,25	R		ECP		EP	0,00
CP	1.400,00		PC	507,49	I				EC	228,08
CS	2.567,36		TP	1.357,74	FPV				TR	228,08
TITOLO 2	Spese in conto capitale									
RS	0,00		PR	0,00	R		ECP		EP	0,00
CP	0,00		PC	0,00	I				EC	0,00
CS	0,00		TP	0,00	FPV				TR	0,00
TITOLO 3	Spese per incremento attività finanziarie									
RS	0,00		PR	0,00	R		ECP		EP	0,00
CP	0,00		PC	0,00	I				EC	0,00
CS	0,00		TP	0,00	FPV				TR	0,00
TITOLO 4	Rimborso Prestiti									
RS	0,00		PR	0,00	R		ECP		EP	0,00
CP	0,00		PC	0,00	I				EC	0,00
CS	0,00		TP	0,00	FPV				TR	0,00
<b>Totale programma 1</b>	<b>Istruzione prescolastica</b>									
RS	1.167,36		PR	850,25	R		ECP		EP	0,00
CP	1.400,00		PC	507,49	I				EC	228,08
CS	2.567,36		TP	1.357,74	FPV				TR	228,08
<b>4-2</b>	<b>Programma 2 Altri ordini di Istruzione</b>									
<b>TITOLO 1</b>	<b>Spese correnti</b>									
RS	36.941,84		PR	32.805,00	R		ECP		EP	0,00
CP	98.155,00		PC	63.650,25	I				EC	31.282,25
CS	135.086,84		TP	96.455,25	FPV				TR	31.282,25
TITOLO 2	Spese in conto capitale									
RS	6.153,58		PR	225,00	R		ECP		EP	5.928,58
CP	0,00		PC	0,00	I				EC	0,00
CS	6.153,58		TP	225,00	FPV				TR	5.928,58
TITOLO 3	Spese per incremento attività finanziarie									
RS	0,00		PR	0,00	R		ECP		EP	0,00
CP	0,00		PC	0,00	I				EC	0,00
CS	0,00		TP	0,00	FPV				TR	0,00

CONTO DEL BILANCIO - GESTIONE DELLE SPESE ANNO 2018

MISSIONE PROGRAMMA, TITOLO	DENOMINAZIONE	Residui passivi al 1/1/2018 (RS)		Pagamenti in c/residui (PR)		Riaccertamento residui (R) (1)		Economie di competenza (ECP=CP-I-FPV)	Residui passivi da esercizi precedenti (EP=RS-PR+R)	
		Previsioni definitive di competenza (CP)		Pagamenti in c/competenza (PC)		Impegni (I) (2)				
		Previsioni definitive di cassa (CS)		Totale pagamenti (TP=PR+PC)		Fondo pluriennale vincolato (FPV) (3)		Totale residui passivi da riportare (TR=EP+EC)		
Titolo 4	Rimborso Prestiti	RS CP CS	0,00 0,00 0,00	PR PC TP	0,00 0,00 0,00	R I FPV	0,00 0,00 0,00	ECP	EP EC TR	0,00 0,00 0,00
Totale programma 2	Altri ordini di istruzione	RS CP CS	43.095,42 98.155,00 141.250,42	PR PC TP	33.130,00 63.650,25 96.780,25	R I FPV	-4.036,84 94.932,50 0,00	ECP	EP EC TR	5.928,58 31.292,25 37.210,83
4 - 4	Programma 4 Istruzione universitaria									
Titolo 1	Spese correnti	RS CP CS	0,00 0,00 0,00	PR PC TP	0,00 0,00 0,00	R I FPV	0,00 0,00 0,00	ECP	EP EC TR	0,00 0,00 0,00
Titolo 2	Spese in conto capitale	RS CP CS	0,00 0,00 0,00	PR PC TP	0,00 0,00 0,00	R I FPV	0,00 0,00 0,00	ECP	EP EC TR	0,00 0,00 0,00
Titolo 3	Spese per incremento attività finanziaria	RS CP CS	0,00 0,00 0,00	PR PC TP	0,00 0,00 0,00	R I FPV	0,00 0,00 0,00	ECP	EP EC TR	0,00 0,00 0,00
Titolo 4	Rimborso Prestiti	RS CP CS	0,00 0,00 0,00	PR PC TP	0,00 0,00 0,00	R I FPV	0,00 0,00 0,00	ECP	EP EC TR	0,00 0,00 0,00
Totale programma 4	Istruzione universitaria	RS CP CS	0,00 0,00 0,00	PR PC TP	0,00 0,00 0,00	R I FPV	0,00 0,00 0,00	ECP	EP EC TR	0,00 0,00 0,00
4 - 5	Programma 5 Istruzione tecnica superiore									
Titolo 1	Spese correnti	RS CP CS	0,00 0,00 0,00	PR PC TP	0,00 0,00 0,00	R I FPV	0,00 0,00 0,00	ECP	EP EC TR	0,00 0,00 0,00

CONTO DEL BILANCIO - GESTIONE DELLE SPESE ANNO 2018

MISSIONE, PROGRAMMA, TITOLO	Residui passivi al 1/1/2018 (RS)			Pagamenti in c/residui (PR)		Riaccertamento residui (R) (1)		Economia di competenza (ECP=CP-I-FPV)		Residui passivi da esercizi precedenti (EP=RS-PR+R)	
	Previsioni definitive di competenza (CP)			Pagamenti in competenza (PC)		Impegni (I) (2)				Residui passivi da esercizio di competenza (EC=I-PC)	
	Previsioni definitive di cassa (CS)			Totale pagamenti (TP=PR+PC)		Fondo pluriennale vincolato (FPV) (3)				Totale residui passivi da riportare (TR=EP+EC)	
<b>Titolo 2</b>											
	<i>Spese in conto capitale</i>										
	RS	0,00	PR	0,00	R	0,00	EP	0,00			0,00
	CP	0,00	PC	0,00	I	0,00	EC	0,00	0,00	EC	0,00
	CS	0,00	TP	0,00	FPV	0,00	TR	0,00	TR	TR	0,00
<b>Titolo 3</b>											
	<i>Spese per incremento attività finanziarie</i>										
	RS	0,00	PR	0,00	R	0,00	EP	0,00			0,00
	CP	0,00	PC	0,00	I	0,00	EC	0,00	0,00	EC	0,00
	CS	0,00	TP	0,00	FPV	0,00	TR	0,00	TR	TR	0,00
<b>Titolo 4</b>											
	<i>Rimborso Prestiti</i>										
	RS	0,00	PR	0,00	R	0,00	EP	0,00			0,00
	CP	0,00	PC	0,00	I	0,00	EC	0,00	0,00	EC	0,00
	CS	0,00	TP	0,00	FPV	0,00	TR	0,00	TR	TR	0,00
<b>Totale programma 6 Istruzione tecnica superiore</b>											
	RS	0,00	PR	0,00	R	0,00	EP	0,00			0,00
	CP	0,00	PC	0,00	I	0,00	EC	0,00	0,00	EC	0,00
	CS	0,00	TP	0,00	FPV	0,00	TR	0,00	TR	TR	0,00
<b>4 - 6 Programma 6 Servizi ausiliari all'istruzione</b>											
<b>Titolo 1</b>											
	<i>Spese correnti</i>										
	RS	10.300,69	PR	10.270,69	R	-30,00	EP	0,00			0,00
	CP	215.368,99	PC	185.989,97	I	195.459,34	EC	19.909,65	19.909,65	EC	9.469,37
	CS	226.669,68	TP	196.260,66	FPV	0,00	TR			TR	9.469,37
<b>Titolo 2</b>											
	<i>Spese in conto capitale</i>										
	RS	0,00	PR	0,00	R	0,00	EP	0,00			0,00
	CP	500,00	PC	0,00	I	0,00	EC	500,00	500,00	EC	0,00
	CS	500,00	TP	0,00	FPV	0,00	TR			TR	0,00
<b>Titolo 3</b>											
	<i>Spese per incremento attività finanziarie</i>										
	RS	0,00	PR	0,00	R	0,00	EP	0,00			0,00
	CP	0,00	PC	0,00	I	0,00	EC	0,00	0,00	EC	0,00
	CS	0,00	TP	0,00	FPV	0,00	TR	0,00	TR	TR	0,00
<b>Titolo 4</b>											
	<i>Rimborso Prestiti</i>										
	RS	0,00	PR	0,00	R	0,00	EP	0,00			0,00
	CP	0,00	PC	0,00	I	0,00	EC	0,00	0,00	EC	0,00
	CS	0,00	TP	0,00	FPV	0,00	TR	0,00	TR	TR	0,00
<b>Totale programma 6 Servizi ausiliari all'istruzione</b>											
	RS	10.300,69	PR	10.270,69	R	-30,00	EP	0,00			0,00
	CP	215.868,98	PC	185.989,97	I	195.459,34	EC	20.409,65	20.409,65	EC	9.469,37
	CS	226.169,68	TP	196.260,66	FPV	0,00	TR			TR	9.469,37

CONTO DEL BILANCIO - GESTIONE DELLE SPESE ANNO 2018

MISSIONE, PROGRAMMA, TITOLO	DENOMINAZIONE	Residui passivi al 1/1/2018 (RS)			Pagamenti in c/residui (PR)			Riaccertamento residui (R) (1)			Residui passivi da esercizi precedenti (EP=RS-PR+R)						
		Previsioni definitive di competenza (CP)			Pagamenti in c/competenza (PC)			Impegni (I) (2)			Residui passivi da esercizi di competenza (EC=I-PC)						
		Previsioni definitive di cassa (CS)			Totale pagamenti (TP=PR+PC)			Fondo pluriennale vincolato (FPV) (3)			Totale residui passivi da riportare (TR=EP+EC)						
<b>4 - 7</b>	<b>Programma 7</b>	<b>Diritto allo studio</b>															
	<b>Titolo 1</b>	<b>Spese correnti</b>															
		RS	0,00	PR	0,00	R	0,00	EP	0,00	CP	0,00	I	0,00	EC	0,00	TR	0,00
		CS	0,00	TP	0,00	FPV	0,00	ECP	0,00								
	<b>Titolo 2</b>	<b>Spese in conto capitale</b>															
		RS	0,00	PR	0,00	R	0,00	EP	0,00	CP	0,00	I	0,00	EC	0,00	TR	0,00
		CS	0,00	TP	0,00	FPV	0,00	ECP	0,00								
	<b>Titolo 3</b>	<b>Spese per incremento attività finanziarie</b>															
		RS	0,00	PR	0,00	R	0,00	EP	0,00	CP	0,00	I	0,00	EC	0,00	TR	0,00
		CS	0,00	TP	0,00	FPV	0,00	ECP	0,00								
	<b>Titolo 4</b>	<b>Rimborso Prestiti</b>															
		RS	0,00	PR	0,00	R	0,00	EP	0,00	CP	0,00	I	0,00	EC	0,00	TR	0,00
		CS	0,00	TP	0,00	FPV	0,00	ECP	0,00								
	<b>Totale programma 7</b>	<b>Diritto allo studio</b>															
		RS	0,00	PR	0,00	R	0,00	EP	0,00	CP	0,00	I	0,00	EC	0,00	TR	0,00
		CS	0,00	TP	0,00	FPV	0,00	ECP	0,00								
	<b>TOTALE MISSIONE 4</b>	<b>Istruzione e diritto allo studio</b>															
		RS	54.593,47	PR	44.250,94	R	-4.403,95	EP	5.828,58	CP	315.423,99	I	250.147,71	EC	40.979,70	TR	46.908,28
		CS	370.007,46	TP	294.398,65	FPV	291.327,41	ECP	24.286,58								
	<b>MISSIONE 5</b>	<b>Tutela e valorizzazione dei beni e attività culturali</b>															
	<b>Programma 1</b>	<b>Valorizzazione dei beni di interesse storico</b>															
	<b>Titolo 1</b>	<b>Spese correnti</b>															
		RS	0,00	PR	0,00	R	0,00	EP	0,00	CP	0,00	I	0,00	EC	0,00	TR	0,00
		CS	0,00	TP	0,00	FPV	0,00	ECP	0,00								
	<b>Titolo 2</b>	<b>Spese in conto capitale</b>															
		RS	0,00	PR	0,00	R	0,00	EP	0,00	CP	0,00	I	0,00	EC	0,00	TR	0,00
		CS	0,00	TP	0,00	FPV	0,00	ECP	0,00								
	<b>Titolo 3</b>	<b>Spese per incremento attività finanziarie</b>															
		RS	0,00	PR	0,00	R	0,00	EP	0,00	CP	0,00	I	0,00	EC	0,00	TR	0,00
		CS	0,00	TP	0,00	FPV	0,00	ECP	0,00								

CONTO DEL BILANCIO - GESTIONE DELLE SPESE ANNO 2018

MISSIONE, PROGRAMMA, TITOLO	DENOMINAZIONE	Residui passivi al 1/1/2016 (RS)		Pagamenti in esercizi (PR)		Riaccantonamento residui (R)		Residui passivi da esercizi precedenti (EP=RS-PR+R)	
		Previsioni definitive di competenza (CP)	Previsioni definitive di cassa (CS)	Pagamenti in c/competenza (PC)	Totale pagamenti (TP=PR+PC)	Impegni (I)	Fondo pluriennale vincolato (FPV)	Economiche di competenza (ECP=CP-I-FPV)	Residui passivi da esercizio di competenza (EC=L-PC)
		CS	TP	0,00	0,00	FPV	0,00	TR	0,00
Titolo 4	Rimborso Passivi	RS	PR	0,00	0,00	R	0,00	EP	0,00
		CP	PC	0,00	0,00	I	0,00	EC	0,00
		CS	TP	0,00	0,00	FPV	0,00	TR	0,00
Totale programma 1	Valorizzazione dei beni di interesse storico	RS	PR	0,00	0,00	R	0,00	EP	0,00
		CP	PC	0,00	0,00	I	0,00	EC	0,00
		CS	TP	0,00	0,00	FPV	0,00	TR	0,00
5 - 2 Programma 2	Attività culturali e interventi diversi nel settore culturale								
Titolo 1	Spese correnti	RS	PR	30.274,77	PR	24.793,91	R	EP	1.586,27
		CP	PC	89.558,73	PC	31.206,81	I	EC	29.873,19
		CS	TP	65.814,33	TP	56.000,52	FPV	TR	31.468,46
Titolo 2	Spese in conto capitale	RS	PR	0,00	PR	0,00	R	EP	0,00
		CP	PC	5.510,00	PC	142,99	I	EC	0,00
		CS	TP	5.510,00	TP	142,99	FPV	TR	0,00
Titolo 3	Spese per incremento attività finanziarie	RS	PR	0,00	PR	0,00	R	EP	0,00
		CP	PC	0,00	PC	0,00	I	EC	0,00
		CS	TP	0,00	TP	0,00	FPV	TR	0,00
Titolo 4	Rimborso Passivi	RS	PR	0,00	PR	0,00	R	EP	0,00
		CP	PC	0,00	PC	0,00	I	EC	0,00
		CS	TP	0,00	TP	0,00	FPV	TR	0,00
Totale programma 2	Attività culturali e interventi diversi nel settore culturale	RS	PR	30.274,77	PR	24.793,91	R	EP	1.586,27
		CP	PC	75.068,73	PC	31.349,60	I	EC	29.873,19
		CS	TP	91.324,33	TP	56.143,51	FPV	TR	31.468,46
TOTALE MISSIONE 5	Tutela e valorizzazione dei beni e attività culturali	RS	PR	30.274,77	PR	24.793,91	R	EP	1.586,27
		CP	PC	75.068,73	PC	31.349,60	I	EC	29.873,19
		CS	TP	91.324,33	TP	56.143,51	FPV	TR	31.468,46
MISSIONE 6	Politiche giovanili, sport e tempo libero								
6 - 1 Programma 1	Sport e tempo libero								
Totale programma 5	Tutela e valorizzazione dei beni e attività culturali	RS	PR	30.274,77	PR	24.793,91	R	EP	1.586,27
		CP	PC	75.068,73	PC	31.349,60	I	EC	29.873,19
		CS	TP	91.324,33	TP	56.143,51	FPV	TR	31.468,46

CONTO DEL BILANCIO - GESTIONE DELLE SPESE ANNO 2018

MISSIONE, PROGRAMMA, TITOLO	DENOMINAZIONE	Residui passivi al 1/1/2018 (RS)		Pagamenti in c/residui (PR)		Riaccertamento residui (R) (1)		Economie di competenza (ECP=CP-I-FPV)		Residui passivi da esercizi precedenti (EP=RS-PR+R)	
		Previsioni definitive di competenza (CP)		Pagamenti in c/competenza (PC)		Impegni (I) (2)				Residui passivi da esercizio di competenza (EC=I-PC)	
		Previsioni definitive di cassa (CS)		Totale pagamenti (TP=PR+PC)		Fondo pluriennale vincolato (FPV) (3)				Totale residui passivi da riportare (TR=EP+EC)	
<b>Titolo 1</b>	<b>Spese correnti</b>	RS	5.127,06	PR	5.127,06	R	0,00	ECP	2.241,98	EP	0,00
		CP	9.700,00	PC	4.703,04	I	7.458,02			EC	2.754,98
		CS	14.827,06	TP	9.830,10	FPV	0,00			TR	2.754,98
<b>Titolo 2</b>	<b>Spese in conto capitale</b>	RS	0,00	PR	0,00	R	0,00	ECP	0,00	EP	0,00
		CP	0,00	PC	0,00	I	0,00			EC	0,00
		CS	0,00	TP	0,00	FPV	0,00			TR	0,00
<b>Titolo 3</b>	<b>Spese per incremento attività finanziarie</b>	RS	0,00	PR	0,00	R	0,00	ECP	0,00	EP	0,00
		CP	0,00	PC	0,00	I	0,00			EC	0,00
		CS	0,00	TP	0,00	FPV	0,00			TR	0,00
<b>Titolo 4</b>	<b>Rimborso Prestiti</b>	RS	0,00	PR	0,00	R	0,00	ECP	0,00	EP	0,00
		CP	0,00	PC	0,00	I	0,00			EC	0,00
		CS	0,00	TP	0,00	FPV	0,00			TR	0,00
<b>Totale programma 1</b>	<b>Sport e tempo libero</b>	RS	5.127,06	PR	5.127,06	R	0,00	ECP	2.241,98	EP	0,00
		CP	9.700,00	PC	4.703,04	I	7.458,02			EC	2.754,98
		CS	14.827,06	TP	9.830,10	FPV	0,00			TR	2.754,98
<b>6 - 2 Programma 2</b>	<b>Giovanil</b>										
<b>Titolo 1</b>	<b>Spese correnti</b>	RS	0,00	PR	0,00	R	0,00	ECP	0,00	EP	0,00
		CP	0,00	PC	0,00	I	0,00			EC	0,00
		CS	0,00	TP	0,00	FPV	0,00			TR	0,00
<b>Titolo 2</b>	<b>Spese in conto capitale</b>	RS	0,00	PR	0,00	R	0,00	ECP	0,00	EP	0,00
		CP	0,00	PC	0,00	I	0,00			EC	0,00
		CS	0,00	TP	0,00	FPV	0,00			TR	0,00
<b>Titolo 3</b>	<b>Spese per incremento attività finanziarie</b>	RS	0,00	PR	0,00	R	0,00	ECP	0,00	EP	0,00
		CP	0,00	PC	0,00	I	0,00			EC	0,00
		CS	0,00	TP	0,00	FPV	0,00			TR	0,00
<b>Titolo 4</b>	<b>Rimborso Prestiti</b>	RS	0,00	PR	0,00	R	0,00	ECP	0,00	EP	0,00
		CP	0,00	PC	0,00	I	0,00			EC	0,00
		CS	0,00	TP	0,00	FPV	0,00			TR	0,00

CONTO DEL BILANCIO - GESTIONE DELLE SPESE ANNO 2018

MISSIONE, PROGRAMMA, TITOLO	DENOMINAZIONE	Residui passivi al 1/1/2018 (RS)			Pagamenti in c/residui (PR)			Riaccantonamento residui (R)			Economie di competenza (ECP=CP-I-FPV)			Residui passivi da esercizi precedenti (EP=RS-PR+R)		
		Previsioni definitive di competenza (CP)			Pagamenti in c/competenza (PC)			Impegni (I)			Residui passivi da esercizio di competenza (EC=I-PC)			Totale residui passivi da riportare (TR=EP+EC)		
		RS	CP	CS	PR	PC	TP	R	I	FPV	EP	EC	TR	EP	EC	TR
<b>Totale programma 2</b>	<b>Giovanità</b>	0,00	0,00	0,00	0,00	0,00	0,00	0,00	0,00	0,00	0,00	0,00	0,00	0,00	0,00	
<b>TOTALE MISSIONE 6</b>	<b>Politiche giovanili, sport e tempo libero</b>	5.127,06	9.700,00	14.827,06	5.127,06	4.703,04	9.830,10	0,00	0,00	0,00	7.458,02	0,00	2.241,98	0,00	2.754,98	
<b>MISSIONE 7</b>	<b>Turismo</b>															
<b>7 - 1</b>	<b>Programma 1 Sviluppo e la valorizzazione del turismo</b>															
<b>Titolo 1</b>	<b>Spese correnti</b>	22.139,64	41.491,58	63.631,22	21.880,23	12.391,58	34.271,81	0,00	0,00	0,00	-259,41	21.069,16	20.422,42	0,00	8.677,58	
<b>Titolo 2</b>	<b>Spese in conto capitale</b>	0,00	0,00	0,00	0,00	0,00	0,00	0,00	0,00	0,00	0,00	0,00	0,00	0,00	0,00	
<b>Titolo 3</b>	<b>Spese per incremento attività finanziaria</b>	0,00	0,00	0,00	0,00	0,00	0,00	0,00	0,00	0,00	0,00	0,00	0,00	0,00	0,00	
<b>Titolo 4</b>	<b>Rimborso Passivi</b>	0,00	0,00	0,00	0,00	0,00	0,00	0,00	0,00	0,00	0,00	0,00	0,00	0,00	0,00	
<b>Totale programma 1</b>	<b>Sviluppo e la valorizzazione del turismo</b>	22.139,64	41.491,58	63.631,22	21.880,23	12.391,58	34.271,81	0,00	0,00	0,00	-259,41	21.069,16	20.422,42	0,00	8.677,58	
<b>TOTALE MISSIONE 7</b>	<b>Turismo</b>	22.139,64	41.491,58	63.631,22	21.880,23	12.391,58	34.271,81	0,00	0,00	0,00	-259,41	21.069,16	20.422,42	0,00	8.677,58	
<b>MISSIONE 8</b>	<b>Assisto del territorio ed attività abilitativa</b>															
<b>8 - 1</b>	<b>Programma 1 Urbanistica e assetto del territorio</b>															
<b>Titolo 1</b>	<b>Spese correnti</b>	98.103,58	244.258,66		87.386,65	197.404,92					-10.409,49	228.734,13	15.524,53	0,00	307,44	
															31.328,21	

CONTO DEL BILANCIO - GESTIONE DELLE SPESE ANNO 2018

MISSIONE, PROGRAMMA, TITOLO	DENOMINAZIONE	Residui passivi al 1/1/2018 (RS)		Pagamenti in c/residui (PR)		Riaccantonamento residui (R) (a)		Economie di competenza (ECP=CP-I-FPV)		Residui passivi da esercizi precedenti (EP=RS-PR+R)	
		Previsioni definitive di competenza (CP)		Pagamenti in c/competenza (PC)		Impegni (I) (b)				Residui passivi da esercizio di competenza (EC=I-PC)	
		CS	342.352,24	TP	284.791,57	FPV	0,00	0,00	0,00	TR	Totale residui passivi da riportare (TR=EP+EC)
Titolo 2	Spese in conto capitale	RS	65.050,69	PR	30.699,73	R	-10.117,66			EP	24.243,28
		CP	38.330,22	PC	29.747,41	I	34.266,46	ECP	4.063,76	EC	4.519,06
		CS	103.350,91	TP	60.447,14	FPV	0,00			TR	28.762,33
Titolo 3	Spese per incremento attività finanziaria	RS	0,00	PR	0,00	R	0,00			EP	0,00
		CP	0,00	PC	0,00	I	0,00	ECP	0,00	EC	0,00
		CS	0,00	TP	0,00	FPV	0,00			TR	0,00
Titolo 4	Rimborso Presso	RS	0,00	PR	0,00	R	0,00			EP	0,00
		CP	0,00	PC	0,00	I	0,00	ECP	0,00	EC	0,00
		CS	0,00	TP	0,00	FPV	0,00			TR	0,00
Totale programma 1	Urbanistica e assetto del territorio	RS	163.164,27	PR	118.086,38	R	-20.527,17			EP	24.550,72
		CP	282.588,88	PC	227.152,33	I	263.000,59	ECP	19.588,29	EC	35.848,29
		CS	445.753,15	TP	345.238,71	FPV	0,00			TR	60.398,98
8 - 2 Programma 2	Edilizia residenziale pubblica e locale e piani di edilizia economico-popolare	RS	0,00	PR	0,00	R	0,00			EP	0,00
		CP	63.428,25	PC	61.804,30	I	61.804,30	ECP	1.621,95	EC	0,00
		CS	63.428,25	TP	61.804,30	FPV	0,00			TR	0,00
Titolo 2	Spese in conto capitale	RS	4.888,73	PR	4.311,73	R	0,00			EP	375,00
		CP	628.864,09	PC	0,00	I	128.162,97	ECP	0,00	EC	128.162,97
		CS	631.570,82	TP	4.311,73	FPV	500.721,12			TR	128.537,97
Titolo 3	Spese per incremento attività finanziaria	RS	0,00	PR	0,00	R	0,00			EP	0,00
		CP	0,00	PC	0,00	I	0,00	ECP	0,00	EC	0,00
		CS	0,00	TP	0,00	FPV	0,00			TR	0,00
Titolo 4	Rimborso Presso	RS	0,00	PR	0,00	R	0,00			EP	0,00
		CP	0,00	PC	0,00	I	0,00	ECP	0,00	EC	0,00
		CS	0,00	TP	0,00	FPV	0,00			TR	0,00
Totale programma 2	Edilizia residenziale pubblica e locale e piani di edilizia economico-popolare	RS	4.888,73	PR	4.311,73	R	0,00			EP	375,00
		CP	690.310,34	PC	61.804,30	I	187.967,27	ECP	1.621,95	EC	128.162,97
		CS	690.310,34	TP	61.804,30	FPV	187.967,27			TR	128.537,97

CONTO DEL BILANCIO - GESTIONE DELLE SPESE ANNO 2018

MISSIONE, PROGRAMMA, TITOLO	DENOMINAZIONE	Residui passivi al 31/12/2018 (RS)		Pagamenti in c/crediti (PR)		Riaccertamento residui (R) (1)		Economie di competenza (ECP=CP-I-FPV)		Residui passivi da esercizi precedenti (EP=RS-PR+R)	
		Previsioni definitive di competenza (CP)	Previsioni definitive di cassa (CS)	Pagamenti in c/competenza (PC)	Totale pagamenti (TP=PR+PC)	Impegni (I) (2)	Fondo pluriennale vincolato (FPV) (3)	ECP	TR	Residui passivi da esercizio di competenza (EC=I-FPV)	Totale residui passivi da riportare (TR=EP+EC)
		694.997,07	694.997,07	66.118,03	66.118,03	500.721,12	500.721,12				128.537,97
<b>TOTALE MISSIONE #</b>	<b>Assalto del territorio ed edilizia abitativa</b>	RS 167.851,00	167.851,00	PR 122.398,11	122.398,11	R -20.527,17	-20.527,17	ECP	21.210,24	EP	24.925,72
		CP 972.899,22	972.899,22	PC 288.956,63	288.956,63	I 450.967,96	450.967,96			EC	162.011,23
		CS 1.140.750,22	1.140.750,22	TP 411.354,74	411.354,74	FPV 500.721,12	500.721,12			TR	166.836,95
<b>MISSIONE # Sviluppo sostenibile e tutela del territorio e dell'ambiente</b>											
<b>9 - 1 Programma 1 Difesa del suolo</b>											
Titolo 1	Spese correnti	RS	0,00	PR	0,00	R	0,00	ECP	0,00	EP	0,00
		CP	0,00	PC	0,00	I	0,00		0,00	EC	0,00
		CS	0,00	TP	0,00	FPV	0,00		0,00	TR	0,00
Titolo 2	Spese in conto capitale	RS	0,00	PR	0,00	R	0,00	ECP	0,00	EP	0,00
		CP	0,00	PC	0,00	I	0,00		0,00	EC	0,00
		CS	0,00	TP	0,00	FPV	0,00		0,00	TR	0,00
Titolo 3	Spese per incremento attività finanziarie	RS	0,00	PR	0,00	R	0,00	ECP	0,00	EP	0,00
		CP	0,00	PC	0,00	I	0,00		0,00	EC	0,00
		CS	0,00	TP	0,00	FPV	0,00		0,00	TR	0,00
Titolo 4	Rimborsi Prestiti	RS	0,00	PR	0,00	R	0,00	ECP	0,00	EP	0,00
		CP	0,00	PC	0,00	I	0,00		0,00	EC	0,00
		CS	0,00	TP	0,00	FPV	0,00		0,00	TR	0,00
<b>Totale programma 1</b>	<b>Difesa del suolo</b>	RS	0,00	PR	0,00	R	0,00	ECP	0,00	EP	0,00
		CP	0,00	PC	0,00	I	0,00		0,00	EC	0,00
		CS	0,00	TP	0,00	FPV	0,00		0,00	TR	0,00
<b>9 - 2 Programma 2 Tutela, valorizzazione e recupero ambientale</b>											
Titolo 1	Spese correnti	RS	0,00	PR	0,00	R	0,00	ECP	1.000,00	EP	0,00
		CP	2.000,00	PC	1.000,00	I	1.000,00		0,00	EC	0,00
		CS	2.000,00	TP	1.000,00	FPV	0,00		0,00	TR	0,00
Titolo 2	Spese in conto capitale	RS	0,00	PR	0,00	R	0,00	ECP	0,00	EP	0,00
		CP	14.319,97	PC	11.568,29	I	14.319,97		0,00	EC	2.751,68
		CS	14.319,97	TP	11.568,28	FPV	0,00		0,00	TR	2.751,68

CONTO DEL BILANCIO - GESTIONE DELLE SPESE ANNO 2018

MISSIONE, PROGRAMMA, TITOLO	Residui passivi al 1/1/2018 (RS)			Pagamenti in competenza (PR)		Ricostruzione residui (R) in		Economia di competenza (ECP=CP-I-FPV)		Residui passivi da esercizi precedenti (EP=RS-PR+R)	
	Previsioni definitive di competenza (CP)			Pagamenti in competenza (PC)		Impegni (I) in				Residui passivi da esercizio di competenza (EC=I-PC)	
	Previsioni definitive di cassa (CS)			Totale pagamenti (TP=PR+PC)		Fondo pluriennale vincolato (FPV) in				Totale residui passivi da riportare (TR=EP+EC)	
<b>Titolo 3</b>	<b>Spese per incremento attività finanziarie</b>										
	RS	0,00	PR	0,00	R	0,00	0,00	EP	0,00	EC	0,00
	CP	0,00	PC	0,00	I	0,00	0,00	EC	0,00	TR	0,00
	CS	0,00	TP	0,00	FPV	0,00	0,00				0,00
<b>Titolo 4</b>	<b>Rimborso Prestiti</b>										
	RS	0,00	PR	0,00	R	0,00	0,00	EP	0,00	EC	0,00
	CP	0,00	PC	0,00	I	0,00	0,00	EC	0,00	TR	0,00
	CS	0,00	TP	0,00	FPV	0,00	0,00				0,00
<b>Totale programma 2</b>	<b>Tutela, valorizzazione e recupero ambientale</b>										
	RS	0,00	PR	0,00	R	0,00	0,00	EP	0,00	EC	0,00
	CP	16.319,97	PC	12.568,29	I	15.319,97	ECP	2.751,66	2.751,66	TR	2.751,66
	CS	16.319,97	TP	12.568,29	FPV	0,00					2.751,66
<b>9 - 3</b>	<b>Programma 3 Rifiuti</b>										
<b>Titolo 1</b>	<b>Spese correnti</b>										
	RS	53.490,38	PR	45.739,29	R	-7.893,34		EP	57,75	EC	41.633,10
	CP	614.888,67	PC	347.985,50	I	389.618,60	ECP	39.308,72	41.633,10	TR	41.690,85
	CS	668.379,25	TP	383.724,79	FPV	185.981,55					41.690,85
<b>Titolo 2</b>	<b>Spese in conto capitale</b>										
	RS	0,00	PR	0,00	R	0,00	0,00	EP	0,00	EC	0,00
	CP	0,00	PC	0,00	I	0,00	0,00	EC	0,00	TR	0,00
	CS	0,00	TP	0,00	FPV	0,00	0,00				0,00
<b>Titolo 3</b>	<b>Spese per incremento attività finanziarie</b>										
	RS	0,00	PR	0,00	R	0,00	0,00	EP	0,00	EC	0,00
	CP	0,00	PC	0,00	I	0,00	0,00	EC	0,00	TR	0,00
	CS	0,00	TP	0,00	FPV	0,00	0,00				0,00
<b>Titolo 4</b>	<b>Rimborso Prestiti</b>										
	RS	0,00	PR	0,00	R	0,00	0,00	EP	0,00	EC	0,00
	CP	0,00	PC	0,00	I	0,00	0,00	EC	0,00	TR	0,00
	CS	0,00	TP	0,00	FPV	0,00	0,00				0,00
<b>Totale programma 3</b>	<b>Rifiuti</b>										
	RS	53.490,38	PR	45.739,29	R	-7.893,34		EP	57,75	EC	41.633,10
	CP	614.888,67	PC	347.985,50	I	389.618,60	ECP	39.308,72	41.633,10	TR	41.690,85
	CS	668.379,25	TP	383.724,79	FPV	185.981,55					41.690,85
<b>9 - 4</b>	<b>Programma 4 Servizio Idrico Integrato</b>										
<b>Titolo 1</b>	<b>Spese correnti</b>										
	RS	33.218,74	PR	9.902,86	R	-19.339,03		EP	4.976,82	EC	9.815,07
	CP	125.153,83	PC	107.774,00	I	117.369,07	ECP	7.784,76	9.815,07	TR	14.591,89
	CS	158.372,57	TP	117.676,89	FPV	0,00					14.591,89

CONTO DEL BILANCIO - GESTIONE DELLE SPESE ANNO 2018

MISSIONE PROGRAMMA, TITOLO	DENOMINAZIONE	Residui passivi al 1/1/2018 (RS)		Pagamenti in c/residui (PR)		Riaccertamento residui (R)		Economie di competenza (ECP=CP-I-FPV)		Residui passivi da esercizi precedenti (EP=RS-PR+R)	
		Previsioni definitive di competenza (CP)		Pagamenti in c/competenza (PC)		Impegni (I)				Residui passivi da esercizio di competenza (EC=I-PC)	
		Previsioni definitive di cassa (CS)		Totale pagamenti (TP=PR+PC)		Fondo pluriennale vincolato (FPV) <sup>as</sup>				Totale residui passivi da riportare (TR=EP+EC)	
Titolo 2	Spese in conto capitale	RS	0,00	PR	0,00	R	0,00	EP	0,00	EC	0,00
		CP	12.914,00	PC	4.588,99	I	4.588,99	ECP	2.315,01	TR	0,00
		CS	12.914,00	TP	4.588,99	FPV	6.000,00				
Titolo 3	Spese per incremento attività finanziarie	RS	0,00	PR	0,00	R	0,00	EP	0,00	EC	0,00
		CP	0,00	PC	0,00	I	0,00	ECP	0,00	TR	0,00
		CS	0,00	TP	0,00	FPV	0,00				
Titolo 4	Rimborso Prestiti	RS	0,00	PR	0,00	R	0,00	EP	0,00	EC	0,00
		CP	0,00	PC	0,00	I	0,00	ECP	0,00	TR	0,00
		CS	0,00	TP	0,00	FPV	0,00				
Totale programma 4	Servizio idrico integrato	RS	33.218,74	PR	9.902,89	R	-18.339,03	EP	4.976,82	EC	9.615,07
		CP	138.067,63	PC	112.372,99	I	121.988,06	ECP	10.079,77	TR	14.591,89
		CS	171.286,57	TP	122.275,88	FPV	8.000,00				
9 - 6 Programma 5	Aree protette, parchi naturali, protezione naturalistica e forestazione	RS	0,00	PR	0,00	R	0,00	EP	0,00	EC	0,00
		CP	3.634,00	PC	1.980,32	I	2.494,40	ECP	1.139,60	TR	514,08
		CS	3.634,00	TP	1.980,32	FPV	0,00				
Titolo 2	Spese in conto capitale	RS	0,00	PR	0,00	R	0,00	EP	0,00	EC	0,00
		CP	1.000,00	PC	0,00	I	0,00	ECP	1.000,00	TR	0,00
		CS	1.000,00	TP	0,00	FPV	0,00				
Titolo 3	Spese per incremento attività finanziarie	RS	0,00	PR	0,00	R	0,00	EP	0,00	EC	0,00
		CP	0,00	PC	0,00	I	0,00	ECP	0,00	TR	0,00
		CS	0,00	TP	0,00	FPV	0,00				
Titolo 4	Rimborso Prestiti	RS	0,00	PR	0,00	R	0,00	EP	0,00	EC	0,00
		CP	0,00	PC	0,00	I	0,00	ECP	0,00	TR	0,00
		CS	0,00	TP	0,00	FPV	0,00				
Totale programma 5	Aree protette, parchi naturali, protezione naturalistica e forestazione	RS	0,00	PR	0,00	R	0,00	EP	0,00	EC	0,00
		CP	4.634,00	PC	1.980,32	I	2.494,40	ECP	2.139,60	TR	514,08
		CS	4.634,00	TP	1.980,32	FPV	0,00				

CONTO DEL BILANCIO - GESTIONE DELLE SPESE ANNO 2018

MISSIONE, PROGRAMMA, TITOLO	DENOMINAZIONE	Residui passivi al 1/1/2018 (RS)		Pagamenti in c/residui (PR)		Riaccantonamento residui (R) (1)		Economie di competenza (ECP=CP-I-FPV)	Residui passivi da esercizi precedenti (EP=RS-PR+R)
		Previsioni definitive di competenza (CP)		Pagamenti in competenza (PC)		Impegni (I) (2)			
		Previsioni definitive di cassa (CS)		Totale pagamenti (TP=PR+PC)		Fondo pluriennale vincolato (FPV) (3)		Totale residui passivi da riportare (TR=EP+EC)	
<b>8 - 6</b>	<b>Programma 6</b>	Tutela e valorizzazione delle risorse idriche							
	Titolo 1	Spese correnti							
		RS	0,00	PR	0,00	R	0,00	EP	0,00
		CP	0,00	PC	0,00	I	0,00	EC	0,00
		CS	0,00	TP	0,00	FPV	0,00	TR	0,00
	Titolo 2	Spese in conto capitale							
		RS	0,00	PR	0,00	R	0,00	EP	0,00
		CP	0,00	PC	0,00	I	0,00	EC	0,00
		CS	0,00	TP	0,00	FPV	0,00	TR	0,00
	Titolo 3	Spesa per incremento attività finanziarie							
		RS	0,00	PR	0,00	R	0,00	EP	0,00
		CP	0,00	PC	0,00	I	0,00	EC	0,00
		CS	0,00	TP	0,00	FPV	0,00	TR	0,00
	Titolo 4	Rimborso Prestiti							
		RS	0,00	PR	0,00	R	0,00	EP	0,00
		CP	0,00	PC	0,00	I	0,00	EC	0,00
		CS	0,00	TP	0,00	FPV	0,00	TR	0,00
	<b>Totale programma 8</b>	<b>Tutela e valorizzazione delle risorse idriche</b>							
		RS	0,00	PR	0,00	R	0,00	EP	0,00
		CP	0,00	PC	0,00	I	0,00	EC	0,00
		CS	0,00	TP	0,00	FPV	0,00	TR	0,00
<b>9 - 7</b>	<b>Programma 7</b>	Sviluppo sostenibile territorio montano piccoli Comuni							
	Titolo 1	Spese correnti							
		RS	0,00	PR	0,00	R	0,00	EP	0,00
		CP	0,00	PC	0,00	I	0,00	EC	0,00
		CS	0,00	TP	0,00	FPV	0,00	TR	0,00
	Titolo 2	Spese in conto capitale							
		RS	0,00	PR	0,00	R	0,00	EP	0,00
		CP	0,00	PC	0,00	I	0,00	EC	0,00
		CS	0,00	TP	0,00	FPV	0,00	TR	0,00
	Titolo 3	Spese per incremento attività finanziarie							
		RS	0,00	PR	0,00	R	0,00	EP	0,00
		CP	0,00	PC	0,00	I	0,00	EC	0,00
		CS	0,00	TP	0,00	FPV	0,00	TR	0,00
	<b>Titolo 4</b>	<b>Rimborso Prestiti</b>							
		RS	0,00	PR	0,00	R	0,00	EP	0,00

CONTO DEL BILANCIO - GESTIONE DELLE SPESE ANNO 2018

MISSIONE, PROGRAMMA, TITOLO	DENOMINAZIONE	Residui passivi al 1/1/2018 (RS)		Pagamenti in c/residui (PR)		Riaccertamento residui (R)		Economie di competenza (ECP=CP-I-FPV)		Residui passivi da esercizi precedenti (EP=RS-PR+R)	
		Previsioni definitive di competenza (CP)	Previsioni definitive di cassa (CS)	Previsioni in c/competenza (PC)	Totale pagamenti (TP=PR+PC)	Impegni (I)	Fondo pluriennale vincolato (FPV)			Residui passivi da esercizio di competenza (EC=I-PC)	Totale residui passivi da riportare (TR=EP+EC)
		CP	CS	PC	TP	I	FPV	ECP		EC	TR
Totale programma 7	Sviluppo sostenibile territorio montano piccoli Comuni	0,00	0,00	0,00	0,00	0,00	0,00	0,00		0,00	0,00
RS		0,00	0,00	0,00	0,00	0,00	0,00	0,00		0,00	0,00
CP		0,00	0,00	0,00	0,00	0,00	0,00	0,00		0,00	0,00
CS		0,00	0,00	0,00	0,00	0,00	0,00	0,00		0,00	0,00
9.3	Programma 8	Qualità dell'aria e riduzione dell'inquinamento									
Titolo 1	Spese correnti	0,00	0,00	0,00	0,00	0,00	0,00	0,00		0,00	0,00
RS		0,00	0,00	0,00	0,00	0,00	0,00	0,00		0,00	0,00
CP		0,00	0,00	0,00	0,00	0,00	0,00	0,00		0,00	0,00
CS		0,00	0,00	0,00	0,00	0,00	0,00	0,00		0,00	0,00
Titolo 2	Spese in conto capitale	0,00	0,00	0,00	0,00	0,00	0,00	0,00		0,00	0,00
RS		0,00	0,00	0,00	0,00	0,00	0,00	0,00		0,00	0,00
CP		0,00	0,00	0,00	0,00	0,00	0,00	0,00		0,00	0,00
CS		0,00	0,00	0,00	0,00	0,00	0,00	0,00		0,00	0,00
Titolo 3	Spese per incremento attività finanziaria	0,00	0,00	0,00	0,00	0,00	0,00	0,00		0,00	0,00
RS		0,00	0,00	0,00	0,00	0,00	0,00	0,00		0,00	0,00
CP		0,00	0,00	0,00	0,00	0,00	0,00	0,00		0,00	0,00
CS		0,00	0,00	0,00	0,00	0,00	0,00	0,00		0,00	0,00
Titolo 4	Rimborso Prestiti	0,00	0,00	0,00	0,00	0,00	0,00	0,00		0,00	0,00
RS		0,00	0,00	0,00	0,00	0,00	0,00	0,00		0,00	0,00
CP		0,00	0,00	0,00	0,00	0,00	0,00	0,00		0,00	0,00
CS		0,00	0,00	0,00	0,00	0,00	0,00	0,00		0,00	0,00
Totale programma 8	Qualità dell'aria e riduzione dell'inquinamento	0,00	0,00	0,00	0,00	0,00	0,00	0,00		0,00	0,00
RS		0,00	0,00	0,00	0,00	0,00	0,00	0,00		0,00	0,00
CP		0,00	0,00	0,00	0,00	0,00	0,00	0,00		0,00	0,00
CS		0,00	0,00	0,00	0,00	0,00	0,00	0,00		0,00	0,00
TOTALE MISSIONE 9	Sviluppo sostenibile e tutela del territorio e dell'ambiente	86.708,12	86.708,12	PR	55.842,18	R	-26.032,37	ECP	52.528,09	EP	5.034,57
RS		773.810,67	773.810,67	PC	474.907,10	I	528.421,03	ECP	52.528,09	EC	54.513,93
CP		660.519,79	660.519,79	TP	530.548,28	FPV	191.951,55			TR	59.548,50
CS											
MISSIONE 10	Trasporti e diritto alla mobilità										
Programma 1	Trasporto ferroviario										
Titolo 1	Spese correnti	0,00	0,00	PR	0,00	R	0,00	ECP	0,00	EP	0,00
RS		0,00	0,00	PC	0,00	I	0,00		0,00	EC	0,00
CP		0,00	0,00	TP	0,00	FPV	0,00		0,00	TR	0,00
CS		0,00	0,00		0,00						

CONTO DEL BILANCIO - GESTIONE DELLE SPESE ANNO 2018

MISSIONE, PROGRAMMA, TITOLO	DENOMINAZIONE	Residui passivi al 1/1/2018 (RS)		Pagamenti in esercizi (PR)		Riaccertamento residui (R) (1)		Economia di competenza (ECP=CP-I-FPV)		Residui passivi da esercizi precedenti (EP=RS-PR+R)	
		Previsioni definitive di competenza (CP)		Pagamenti in competenza (PC)		Impegno (I) (2)				Residui passivi da esercizio di competenza (EC=I-PC)	
		Previsioni definitive di cassa (CS)		Totale pagamenti (TP=PR+PC)		Fondo pluriennale vincolato (FPV) (3)				Totale residui passivi da riportare (TR=EP+EC)	
Titolo 2	Spese in conto capitale	RS	0,00	PR	0,00	R	0,00	ECP	0,00	EP	0,00
		CP	0,00	PC	0,00	I	0,00		0,00	EC	0,00
		CS	0,00	TP	0,00	FPV	0,00			TR	0,00
Titolo 3	Spese per incremento attività finanziarie	RS	0,00	PR	0,00	R	0,00	ECP	0,00	EP	0,00
		CP	0,00	PC	0,00	I	0,00		0,00	EC	0,00
		CS	0,00	TP	0,00	FPV	0,00			TR	0,00
Titolo 4	Rimborso Passivi	RS	0,00	PR	0,00	R	0,00	ECP	0,00	EP	0,00
		CP	0,00	PC	0,00	I	0,00		0,00	EC	0,00
		CS	0,00	TP	0,00	FPV	0,00			TR	0,00
Totale programma 1	Trasporto ferroviario	RS	0,00	PR	0,00	R	0,00	ECP	0,00	EP	0,00
		CP	0,00	PC	0,00	I	0,00		0,00	EC	0,00
		CS	0,00	TP	0,00	FPV	0,00			TR	0,00
10 - 2 Programma 2 Trasporto pubblico locale											
Titolo 1	Spese correnti	RS	0,00	PR	0,00	R	0,00	ECP	0,00	EP	0,00
		CP	0,00	PC	0,00	I	0,00		0,00	EC	0,00
		CS	0,00	TP	0,00	FPV	0,00			TR	0,00
Titolo 2	Spese in conto capitale	RS	0,00	PR	0,00	R	0,00	ECP	0,00	EP	0,00
		CP	0,00	PC	0,00	I	0,00		0,00	EC	0,00
		CS	0,00	TP	0,00	FPV	0,00			TR	0,00
Titolo 3	Spese per incremento attività finanziarie	RS	0,00	PR	0,00	R	0,00	ECP	0,00	EP	0,00
		CP	0,00	PC	0,00	I	0,00		0,00	EC	0,00
		CS	0,00	TP	0,00	FPV	0,00			TR	0,00
Titolo 4	Rimborso Passivi	RS	0,00	PR	0,00	R	0,00	ECP	0,00	EP	0,00
		CP	0,00	PC	0,00	I	0,00		0,00	EC	0,00
		CS	0,00	TP	0,00	FPV	0,00			TR	0,00
Totale programma 2	Trasporto pubblico locale	RS	0,00	PR	0,00	R	0,00	ECP	0,00	EP	0,00
		CP	0,00	PC	0,00	I	0,00		0,00	EC	0,00
		CS	0,00	TP	0,00	FPV	0,00			TR	0,00

CONTO DEL BILANCIO - GESTIONE DELLE SPESE ANNO 2018

MISSIONE, PROGRAMMA, TITOLO	DENOMINAZIONE	Residui passivi al 1/1/2018 (RS)		Pagamenti in c/residui (PR)		Riaccertamento residui (R) (1)		Residui passivi da esercizi precedenti (EP=RS-PR+R)	
		Previsioni definitive di competenza (CP)		Pagamenti in c/competenza (PC)		Impegni (I) (2)		Residui passivi da esercizio di competenza (EC=CP-I-FPV)	
		Previsioni definitive di cassa (CS)		Totale pagamenti (TP=PR+PC)		Fondo pluriennale vincolato (FPV) (3)		Totale residui passivi da riportare (TR=EP+EC)	
<b>10 - 3 Programma 3 Trasporto per vie d'acqua</b>									
<b>Titolo 1 Spese correnti</b>									
		RS	0,00	PR	0,00	R	0,00	EP	0,00
		CP	0,00	PC	0,00	I	0,00	EC	0,00
		CS	0,00	TP	0,00	FPV	0,00	TR	0,00
<b>Titolo 2 Spese in conto capitale</b>									
		RS	0,00	PR	0,00	R	0,00	EP	0,00
		CP	0,00	PC	0,00	I	0,00	EC	0,00
		CS	0,00	TP	0,00	FPV	0,00	TR	0,00
<b>Titolo 3 Spese per incremento attività finanziarie</b>									
		RS	0,00	PR	0,00	R	0,00	EP	0,00
		CP	0,00	PC	0,00	I	0,00	EC	0,00
		CS	0,00	TP	0,00	FPV	0,00	TR	0,00
<b>Titolo 4 Rimborso Prestiti</b>									
		RS	0,00	PR	0,00	R	0,00	EP	0,00
		CP	0,00	PC	0,00	I	0,00	EC	0,00
		CS	0,00	TP	0,00	FPV	0,00	TR	0,00
<b>Totale programma 3 Trasporto per vie d'acqua</b>									
		RS	0,00	PR	0,00	R	0,00	EP	0,00
		CP	0,00	PC	0,00	I	0,00	EC	0,00
		CS	0,00	TP	0,00	FPV	0,00	TR	0,00
<b>10 - 4 Programma 4 Altre modalità di trasporto</b>									
<b>Titolo 1 Spese correnti</b>									
		RS	0,00	PR	0,00	R	0,00	EP	0,00
		CP	0,00	PC	0,00	I	0,00	EC	0,00
		CS	0,00	TP	0,00	FPV	0,00	TR	0,00
<b>Titolo 2 Spese in conto capitale</b>									
		RS	0,00	PR	0,00	R	0,00	EP	0,00
		CP	0,00	PC	0,00	I	0,00	EC	0,00
		CS	0,00	TP	0,00	FPV	0,00	TR	0,00
<b>Titolo 3 Spese per incremento attività finanziarie</b>									
		RS	0,00	PR	0,00	R	0,00	EP	0,00
		CP	0,00	PC	0,00	I	0,00	EC	0,00
		CS	0,00	TP	0,00	FPV	0,00	TR	0,00
<b>Titolo 4 Rimborso Prestiti</b>									
		RS	0,00	PR	0,00	R	0,00	EP	0,00
		CP	0,00	PC	0,00	I	0,00	EC	0,00

CONTO DEL BILANCIO - GESTIONE DELLE SPESE ANNO 2018

MISSIONE, PROGRAMMA, TITOLO	DENOMINAZIONE	Residui passivi al 1/1/2018 (RS)		Pagamenti in c/residui (PR)		Riaccantonamento residui (R) <sup>(1)</sup>		Residui passivi da esercizi precedenti (EP=RS-PR+R)	
		Previsioni definitive di competenza (CP)	Previsioni definitive di cassa (CS)	Pagamenti in c/competenza (PC)	Totale pagamenti (TP=PR+PC)	Impegni (I) <sup>(2)</sup>	Fondo pluriennale vincolato (FPV) <sup>(3)</sup>	Economie di competenza (ECP=CP-I-FPV)	Residui passivi da esercizio di competenza (EC=I-PC)
		CS	0,00	TP	0,00	FPV	0,00	TR	0,00
<b>Totale programma 4</b>	<b>Altre modalità di trasporto</b>	RS	0,00	PR	0,00	R	0,00	EP	0,00
		CP	0,00	PC	0,00	I	0,00	EC	0,00
		CS	0,00	TP	0,00	FPV	0,00	TR	0,00
<b>10 - 5</b>	<b>Programma 5 Viabilità e infrastrutture stradali</b>								
Titolo 1	Spese correnti	RS	0,00	PR	0,00	R	0,00	EP	0,00
		CP	0,00	PC	0,00	I	0,00	EC	0,00
		CS	0,00	TP	0,00	FPV	0,00	TR	0,00
Titolo 2	Spese in conto capitale	RS	0,00	PR	0,00	R	0,00	EP	0,00
		CP	0,00	PC	0,00	I	0,00	EC	0,00
		CS	0,00	TP	0,00	FPV	0,00	TR	0,00
Titolo 3	Spese per incremento attività finanziarie	RS	0,00	PR	0,00	R	0,00	EP	0,00
		CP	0,00	PC	0,00	I	0,00	EC	0,00
		CS	0,00	TP	0,00	FPV	0,00	TR	0,00
Titolo 4	Rimborso Prestiti	RS	0,00	PR	0,00	R	0,00	EP	0,00
		CP	0,00	PC	0,00	I	0,00	EC	0,00
		CS	0,00	TP	0,00	FPV	0,00	TR	0,00
<b>Totale programma 5</b>	<b>Viabilità e infrastrutture stradali</b>	RS	0,00	PR	0,00	R	0,00	EP	0,00
		CP	0,00	PC	0,00	I	0,00	EC	0,00
		CS	0,00	TP	0,00	FPV	0,00	TR	0,00
<b>TOTALE MISSIONE 10</b>	<b>Trasporti e diritto alla mobilità</b>	RS	0,00	PR	0,00	R	0,00	EP	0,00
		CP	0,00	PC	0,00	I	0,00	EC	0,00
		CS	0,00	TP	0,00	FPV	0,00	TR	0,00
<b>11 - 1</b>	<b>MISSIONE 11 Soccorso civile</b>								
Programma 1	Sistema di protezione civile								
Titolo 1	Spese correnti	RS	3.042,99	PR	0,00	R	0,00	EP	3.042,99
		CP	14.500,00	PC	1.000,00	I	3.999,95	EC	2.999,95
		CS	17.542,99	TP	1.000,00	FPV	0,00	TR	6.042,94

CONTO DEL BILANCIO - GESTIONE DELLE SPESE ANNO 2018

MISSIONE, PROGRAMMA, TITOLO	DENOMINAZIONE	Residui passivi al 1/1/2018 (RS)		Pagamenti in esercizi (PR)		Riaccontamento residui (R)		Residui passivi da esercizi precedenti (EP=RS-PR+R)	
		Previsioni definitive di competenza (CP)		Pagamenti in competenza (PC)		Impegni (I) e Fondo pluriennale vincolato (FPV) <sup>15</sup>		Residui passivi da esercizio di competenza (EC=CP-I-FPV)	
		Previsioni definitive di cassa (CS)		Totale pagamenti (TP=PR+PC)				Totale residui passivi da riportare (TR=EP+EC)	
Titolo 2	Spese in conto capitale	RS	15.782,77	PR	15.782,77	R	0,00	EP	0,00
		CP	1.627,35	PC	0,00	I	0,00	EC	0,00
		CS	17.410,12	TP	15.782,77	FPV	0,00	TR	0,00
Titolo 3	Spese per incremento attività finanziarie	RS	0,00	PR	0,00	R	0,00	EP	0,00
		CP	0,00	PC	0,00	I	0,00	EC	0,00
		CS	0,00	TP	0,00	FPV	0,00	TR	0,00
Titolo 4	Rimborso Prestiti	RS	0,00	PR	0,00	R	0,00	EP	0,00
		CP	0,00	PC	0,00	I	0,00	EC	0,00
		CS	0,00	TP	0,00	FPV	0,00	TR	0,00
Totale programma 1	Sistema di protezione civile	RS	18.825,76	PR	15.782,77	R	0,00	EP	3.042,99
		CP	16.127,35	PC	1.000,00	I	3.999,95	EC	2.899,95
		CS	34.953,11	TP	16.782,77	FPV	0,00	TR	6.042,94
<b>11-2 Programma 2 Interventi a seguito di calamità naturali</b>									
Titolo 1	Spese correnti	RS	0,00	PR	0,00	R	0,00	EP	0,00
		CP	0,00	PC	0,00	I	0,00	EC	0,00
		CS	0,00	TP	0,00	FPV	0,00	TR	0,00
Titolo 2	Spese in conto capitale	RS	16.062,32	PR	16.062,31	R	-0,01	EP	0,00
		CP	0,00	PC	0,00	I	0,00	EC	0,00
		CS	16.062,32	TP	16.062,31	FPV	0,00	TR	0,00
Titolo 3	Spese per incremento attività finanziarie	RS	0,00	PR	0,00	R	0,00	EP	0,00
		CP	0,00	PC	0,00	I	0,00	EC	0,00
		CS	0,00	TP	0,00	FPV	0,00	TR	0,00
Titolo 4	Rimborso Prestiti	RS	0,00	PR	0,00	R	0,00	EP	0,00
		CP	0,00	PC	0,00	I	0,00	EC	0,00
		CS	0,00	TP	0,00	FPV	0,00	TR	0,00
Totale programma 2	Interventi a seguito di calamità naturali	RS	16.062,32	PR	16.062,31	R	-0,01	EP	0,00
		CP	0,00	PC	0,00	I	0,00	EC	0,00
		CS	16.062,32	TP	16.062,31	FPV	0,00	TR	0,00

CONTO DEL BILANCIO - GESTIONE DELLE SPESE ANNO 2018

MISSIONE, PROGRAMMA, TITOLO	DENOMINAZIONE	Residui passivi al 1/1/2018 (RS)			Pagamenti in c/residui (PR)			Riaccertamento residui (R) (1)			Economia di competenza (ECP=CP-I-FPV)			Residui passivi da esercizi precedenti (EP=RS-PR+R)		
		Previsioni definitive di competenza (CP)			Pagamenti in c/competenza (PC)			Impegni (I) (2)			Residui passivi da esercizio di competenza (EC=PC-I-FPV)			Totale residui passivi da riportare (TR=EP+EC)		
		Previsioni definitive di cassa (CS)			Totale pagamenti (TP=PR+PC)			Fondo pluriennale vincolato (FPV) (3)								
<b>TOTALE MISSIONE 11</b>	<b>Soccorso civile</b>	RS	34.898,06	PR	31.845,08	R	-0,01			EP	3.042,99					
		CP	16.127,35	PC	1.090,00	I	3.998,95	ECP	12.127,40	EC	2.998,95					
		CS	51.015,43	TP	32.845,08	FPV	0,00			TR	6.042,94					
<b>MISSIONE 12 Diritti sociali, politiche sociali e famiglia</b>																
<b>12 - 1</b>	<b>Programma 1</b>	<b>Interventi per l'infanzia e i minori e per asili nido</b>														
<b>Titolo 1</b>	<b>Spese correnti</b>	RS	11.289,97	PR	7.132,89	R	-4.157,08			EP	0,00					
		CP	214.572,70	PC	188.925,11	I	199.354,74	ECP	15.217,96	EC	10.429,63					
		CS	225.862,67	TP	196.050,00	FPV	0,00			TR	10.429,63					
<b>Titolo 2</b>	<b>Spese in conto capitale</b>	RS	0,00	PR	0,00	R	0,00			EP	0,00					
		CP	0,00	PC	0,00	I	0,00	ECP	0,00	EC	0,00					
		CS	0,00	TP	0,00	FPV	0,00			TR	0,00					
<b>Titolo 3</b>	<b>Spese per incremento attività finanziarie</b>	RS	0,00	PR	0,00	R	0,00			EP	0,00					
		CP	0,00	PC	0,00	I	0,00	ECP	0,00	EC	0,00					
		CS	0,00	TP	0,00	FPV	0,00			TR	0,00					
<b>Totale programma 1</b>	<b>Interventi per l'infanzia e i minori e per asili nido</b>	RS	11.289,97	PR	7.132,89	R	-4.157,08			EP	0,00					
		CP	214.572,70	PC	188.925,11	I	199.354,74	ECP	15.217,96	EC	10.429,63					
		CS	225.862,67	TP	196.050,00	FPV	0,00			TR	10.429,63					
<b>12 - 2</b>	<b>Programma 2</b>	<b>Interventi per la disabilità</b>														
<b>Titolo 1</b>	<b>Spese correnti</b>	RS	0,00	PR	0,00	R	0,00			EP	0,00					
		CP	0,00	PC	0,00	I	0,00	ECP	0,00	EC	0,00					
		CS	0,00	TP	0,00	FPV	0,00			TR	0,00					
<b>Titolo 2</b>	<b>Spese in conto capitale</b>	RS	0,00	PR	0,00	R	0,00			EP	0,00					
		CP	0,00	PC	0,00	I	0,00	ECP	0,00	EC	0,00					
		CS	0,00	TP	0,00	FPV	0,00			TR	0,00					
<b>Titolo 3</b>	<b>Spese per incremento attività finanziarie</b>	RS	0,00	PR	0,00	R	0,00			EP	0,00					
		CP	0,00	PC	0,00	I	0,00	ECP	0,00	EC	0,00					
		CS	0,00	TP	0,00	FPV	0,00			TR	0,00					

CONTO DEL BILANCIO - GESTIONE DELLE SPESE ANNO 2018

MISSIONE, PROGRAMMA, TITOLO	DENOMINAZIONE	Residui passivi al 1/1/2018 (RS)		Pagamenti in c/residui (PR)		Riaccertamento residui (R) (1)		Economia di competenza (ECP=CP-I-FPV)		Residui passivi da esercizi precedenti (EP=RS-PR+R)	
		Previsioni definitive di competenza (CP)		Pagamenti in c/competenza (PC)		Impegni (I) (2)				Residui passivi da esercizio di competenza (EC=I-PC)	
		Previsioni definitive di cassa (CS)		Totale pagamenti (TP=PR+PC)		Fondo pluriennale vincolato (FPV) (3)				Totale residui passivi da riportare (TR=EP+EC)	
Titolo 4	Rimborso Prestiti	RS CP CS	0,00 0,00 0,00	PR PC TP	0,00 0,00 0,00	R I FPV	0,00 0,00 0,00	ECP	0,00	EP EC TR	0,00 0,00 0,00
<b>Totale programma</b>	<b>2 Interventi per la disabilità</b>	RS CP CS	0,00 0,00 0,00	PR PC TP	0,00 0,00 0,00	R I FPV	0,00 0,00 0,00	ECP	0,00	EP EC TR	0,00 0,00 0,00
<b>12 - 3</b>	<b>Programma 3 Interventi per gli anziani</b>										
Titolo 1	Spese correnti	RS CP CS	6.340,47 65.627,95 71.974,22	PR PC TP	6.340,47 65.627,95 71.968,42	R I FPV	0,00 65.627,95 0,00	ECP	5,80	EP EC TR	0,00 0,00 0,00
Titolo 2	Spese in conto capitale	RS CP CS	0,00 0,00 0,00	PR PC TP	0,00 0,00 0,00	R I FPV	0,00 0,00 0,00	ECP	0,00	EP EC TR	0,00 0,00 0,00
Titolo 3	Spesa per incremento attività finanziarie	RS CP CS	0,00 0,00 0,00	PR PC TP	0,00 0,00 0,00	R I FPV	0,00 0,00 0,00	ECP	0,00	EP EC TR	0,00 0,00 0,00
Titolo 4	Rimborso Prestiti	RS CP CS	0,00 0,00 0,00	PR PC TP	0,00 0,00 0,00	R I FPV	0,00 0,00 0,00	ECP	0,00	EP EC TR	0,00 0,00 0,00
<b>Totale programma</b>	<b>3 Interventi per gli anziani</b>	RS CP CS	6.340,47 65.633,75 71.974,22	PR PC TP	6.340,47 65.627,95 71.968,42	R I FPV	0,00 65.627,95 0,00	ECP	5,80	EP EC TR	0,00 0,00 0,00
<b>12 - 4</b>	<b>Programma 4 Interventi per i soggetti a rischio di esclusione sociale</b>										
Titolo 1	Spese correnti	RS CP CS	23.980,43 135.796,13 165.930,41	PR PC TP	14.356,23 64.595,35 78.951,58	R I FPV	-9.624,20 67.217,52 0,00	ECP	68.578,61	EP EC TR	0,00 2.622,17 2.622,17
Titolo 2	Spese in conto capitale	RS CP	0,00 500,00	PR PC	0,00 0,00	R I	0,00 0,00	ECP	500,00	EP EC	0,00 0,00

CONTO DEL BILANCIO - GESTIONE DELLE SPESE ANNO 2018

MISSIONE, PROGRAMMA, TITOLO	DENOMINAZIONE	Residui passivi al 1/1/2018 (RS)		Pagamenti in c/residui (PR)		Riaccertamento residui (R) (1)		Economie di competenza (ECP=CP-I-FPV)		Residui passivi da esercizi precedenti (EP=RS-PR+R)	
		Previsioni definitive di competenza (CP)		Pagamenti in c/competenza (PC)		Impegni (I) (2)				Residui passivi da esercizio di competenza (EC=I-PC)	
		Previsioni definitive di cassa (CS)	TP	Totale pagamenti (TP=PR+PC)	TP	Fondo pluriennale vincolato (FPV) (3)	Totale residui passivi da riportare (TR=EP+EC)				
		CS	500,00	TP	0,00	FPV	0,00	TR	0,00		
<b>Titolo 3</b>	<b>Spese per incremento attività finanziarie</b>	RS	0,00	PR	0,00	R	0,00	EP	0,00		
		CP	0,00	PC	0,00	I	0,00	EC	0,00		
		CS	0,00	TP	0,00	FPV	0,00	TR	0,00		
<b>Titolo 4</b>	<b>Rimborso Prestiti</b>	RS	0,00	PR	0,00	R	0,00	EP	0,00		
		CP	0,00	PC	0,00	I	0,00	EC	0,00		
		CS	0,00	TP	0,00	FPV	0,00	TR	0,00		
<b>Totale programma 4</b>	<b>Interventi per i soggetti a rischio di esclusione sociale</b>	RS	23.580,43	PR	14.356,23	R	-9.624,20	EP	0,00		
		CP	136.296,13	PC	64.595,35	I	67.217,52	EC	2.622,17		
		CS	167.430,41	TP	78.951,58	FPV	0,00	TR	2.622,17		
<b>12 - 6 Programma 6</b>	<b>Interventi per le famiglie</b>										
<b>Titolo 1</b>	<b>Spese correnti</b>	RS	0,00	PR	0,00	R	0,00	EP	0,00		
		CP	0,00	PC	0,00	I	0,00	EC	0,00		
		CS	0,00	TP	0,00	FPV	0,00	TR	0,00		
<b>Titolo 2</b>	<b>Spese in conto capitale</b>	RS	0,00	PR	0,00	R	0,00	EP	0,00		
		CP	0,00	PC	0,00	I	0,00	EC	0,00		
		CS	0,00	TP	0,00	FPV	0,00	TR	0,00		
<b>Titolo 3</b>	<b>Spese per incremento attività finanziarie</b>	RS	0,00	PR	0,00	R	0,00	EP	0,00		
		CP	0,00	PC	0,00	I	0,00	EC	0,00		
		CS	0,00	TP	0,00	FPV	0,00	TR	0,00		
<b>Titolo 4</b>	<b>Rimborso Prestiti</b>	RS	0,00	PR	0,00	R	0,00	EP	0,00		
		CP	0,00	PC	0,00	I	0,00	EC	0,00		
		CS	0,00	TP	0,00	FPV	0,00	TR	0,00		
<b>Totale programma 6</b>	<b>Interventi per le famiglie</b>	RS	0,00	PR	0,00	R	0,00	EP	0,00		
		CP	0,00	PC	0,00	I	0,00	EC	0,00		
		CS	0,00	TP	0,00	FPV	0,00	TR	0,00		
<b>12 - 6 Programma 6</b>	<b>Interventi per il diritto alla casa</b>										
<b>Titolo 1</b>	<b>Spese correnti</b>										

CONTO DEL BILANCIO - GESTIONE DELLE SPESE ANNO 2018

MISSIONE, PROGRAMMA, TITOLO	DENOMINAZIONE	Residui passivi al 1/1/2018 (RS)			Pagamenti in c/residui (PR)		Riaccantonamento residui (R)		Economie di competenza (ECP=CP-I-FPV)	Residui passivi da esercizi precedenti (EP=RS-PR+R)	
		Previsioni definitive di competenza (CP)			Pagamenti in c/competenza (PC)		Impegni (I)			Residui passivi da esercizio di competenza (EC=I-PC)	
		Previsioni definitive di cassa (CS)			Totale pagamenti (TP=PR+PC)		Fondo pluriennale vincolato (FPV) <sup>13</sup>		Totale residui passivi da riportare (TR=EP+EC)		
Titolo 2	Spese in conto capitale	RS	0,00	PR	0,00	R	0,00	EP	0,00	0,00	
		CP	0,00	PC	0,00	I	0,00	EC	0,00	0,00	
		CS	0,00	TP	0,00	FPV	0,00	TR	0,00	0,00	
Titolo 3	Spese per incremento attività finanziarie	RS	0,00	PR	0,00	R	0,00	EP	0,00	0,00	
		CP	0,00	PC	0,00	I	0,00	EC	0,00	0,00	
		CS	0,00	TP	0,00	FPV	0,00	TR	0,00	0,00	
Titolo 4	Rimborso Prestiti	RS	0,00	PR	0,00	R	0,00	EP	0,00	0,00	
		CP	0,00	PC	0,00	I	0,00	EC	0,00	0,00	
		CS	0,00	TP	0,00	FPV	0,00	TR	0,00	0,00	
Totale programma 6 Interventi per il diritto alla casa		RS	0,00	PR	0,00	R	0,00	EP	0,00	0,00	
		CP	0,00	PC	0,00	I	0,00	EC	0,00	0,00	
		CS	0,00	TP	0,00	FPV	0,00	TR	0,00	0,00	
12 - 7 Programma 7 Programmazione e governo della rete dei servizi socio-sanitari e sociali											
Titolo 1	Spese correnti	RS	0,00	PR	0,00	R	0,00	EP	0,00	0,00	
		CP	0,00	PC	0,00	I	0,00	EC	0,00	0,00	
		CS	0,00	TP	0,00	FPV	0,00	TR	0,00	0,00	
Titolo 2	Spese in conto capitale	RS	0,00	PR	0,00	R	0,00	EP	0,00	0,00	
		CP	0,00	PC	0,00	I	0,00	EC	0,00	0,00	
		CS	0,00	TP	0,00	FPV	0,00	TR	0,00	0,00	
Titolo 3	Spese per incremento attività finanziarie	RS	0,00	PR	0,00	R	0,00	EP	0,00	0,00	
		CP	0,00	PC	0,00	I	0,00	EC	0,00	0,00	
		CS	0,00	TP	0,00	FPV	0,00	TR	0,00	0,00	
Titolo 4	Rimborso Prestiti	RS	0,00	PR	0,00	R	0,00	EP	0,00	0,00	
		CP	0,00	PC	0,00	I	0,00	EC	0,00	0,00	
		CS	0,00	TP	0,00	FPV	0,00	TR	0,00	0,00	

CONTO DEL BILANCIO - GESTIONE DELLE SPESE ANNO 2018

MISSIONE PROGRAMMA, TITOLO	DENOMINAZIONE	Residui passivi al 1/1/2018 (RS)		Pagamenti in chesidui (PR)		Riaccertamento residui (R) (1)		Residui passivi da esercizi precedenti (EP=RS-PR+R)	
		Previsioni definitive di competenza (CP)		Pagamenti in r/competenza (PC)		Impegni (I) (2)		Residui passivi da esercizio di competenza (EC=I-PC)	
		Previsioni definitive di cassa (CS)		Totale pagamenti (TP=PR+PC)		Fondo pluriennale vincolato (FPV) (3)		Totale residui passivi da riportare (TR=EP+EC)	
Totale programma	7 Programmazione a governo delle ente dei servizi assistenziali e sociali	RS CP CS	0,00 0,00 0,00	PR PC TP	0,00 0,00 0,00	R I FPV	0,00 0,00 0,00	ECP	0,00 0,00 0,00
12 - 9	Programma 8 Cooperazione e associazionismo								
Titolo 1	Spese correnti	RS CP CS	0,00 0,00 0,00	PR PC TP	0,00 0,00 0,00	R I FPV	0,00 0,00 0,00	ECP	0,00 0,00 0,00
Titolo 2	Spese in conto capitale	RS CP CS	0,00 0,00 0,00	PR PC TP	0,00 0,00 0,00	R I FPV	0,00 0,00 0,00	ECP	0,00 0,00 0,00
Titolo 3	Spese per incremento attività finanziarie	RS CP CS	0,00 0,00 0,00	PR PC TP	0,00 0,00 0,00	R I FPV	0,00 0,00 0,00	ECP	0,00 0,00 0,00
Titolo 4	Rimborsi Prestiti	RS CP CS	0,00 0,00 0,00	PR PC TP	0,00 0,00 0,00	R I FPV	0,00 0,00 0,00	ECP	0,00 0,00 0,00
Totale programma	8 Cooperazione e associazionismo	RS CP CS	0,00 0,00 0,00	PR PC TP	0,00 0,00 0,00	R I FPV	0,00 0,00 0,00	ECP	0,00 0,00 0,00
12 - 9	Programma 9 Servizio necroscopico e cimiteriale								
Titolo 1	Spese correnti	RS CP CS	11.459,97 15.547,95 27.007,92	PR PC TP	5.059,72 7.033,58 12.093,30	R I FPV	-4.752,79 9.586,11 0,00	ECP	1.647,46 2.552,53 4.199,99
Titolo 2	Spese in conto capitale	RS CP CS	0,00 1.000,00 1.000,00	PR PC TP	0,00 0,00 0,00	R I FPV	0,00 0,00 0,00	ECP	0,00 0,00 0,00
Titolo 3	Spese per incremento attività finanziarie	RS CP CS	0,00 0,00 0,00	PR PC TP	0,00 0,00 0,00	R I FPV	0,00 0,00 0,00	ECP	0,00 0,00 0,00

CONTO DEL BILANCIO - GESTIONE DELLE SPESE ANNO 2018

MISSIONE, PROGRAMMA, TITOLO	DENOMINAZIONE	Residui passivi al 1/1/2018 (RS)		Pagamenti in c/residui (PR)		Ricostruzione residui (R) (1)		Economie di competenza (ECP=CP-I-FPV)		Residui passivi da esercizi precedenti (EP=RS-PR+R)	
		Previsioni definitive di competenza (CP)		Pagamenti in c/competenza (PC)		Impegni (I) (2)				Residui passivi da esercizio di competenza (EC=I-PC)	
		Previsioni definitive di cassa (CS)		Totale pagamenti (TP=PR+PC)		Fondo pluriennale vincolato (FPV) (3)				Totale residui passivi da riportare (TR=EP+EC)	
Titolo 4	Rimborso Passivi	RS	0,00	PR	0,00	R	0,00	ECP	0,00	EP	0,00
		CP	0,00	PC	0,00	I	0,00		0,00	EC	0,00
		CS	0,00	TP	0,00	FPV	0,00		0,00	TR	0,00
Totale programma	9 Servizio necroscopico e cimiteriale	RS	11.459,97	PR	5.059,72	R	-4.752,79	ECP	6.981,84	EP	1.647,46
		CP	16.547,95	PC	7.033,58	I	9.596,11			EC	2.552,53
		CS	28.007,92	TP	12.093,30	FPV	0,00			TR	4.199,99
TOTALE MISSIONE 12	Dritti sociali, politiche sociali e famiglia	RS	53.070,84	PR	32.889,31	R	-16.534,07	ECP	91.264,21	EP	1.647,46
		CP	433.050,53	PC	328.181,99	I	341.796,32			EC	15.604,33
		CS	493.275,22	TP	359.071,30	FPV	0,00			TR	17.251,79
<b>MISSIONE 13 Tutela della salute</b>											
<b>13 - 7 Programma 7 Ulteriori azioni in materia sanitaria</b>											
Titolo 1	Spese correnti	RS	0,00	PR	0,00	R	0,00	ECP	0,00	EP	0,00
		CP	0,00	PC	0,00	I	0,00		0,00	EC	0,00
		CS	0,00	TP	0,00	FPV	0,00		0,00	TR	0,00
Titolo 2	Spese in conto capitale	RS	0,00	PR	0,00	R	0,00	ECP	0,00	EP	0,00
		CP	0,00	PC	0,00	I	0,00		0,00	EC	0,00
		CS	0,00	TP	0,00	FPV	0,00		0,00	TR	0,00
Titolo 3	Spese per incremento attività finanziaria	RS	0,00	PR	0,00	R	0,00	ECP	0,00	EP	0,00
		CP	0,00	PC	0,00	I	0,00		0,00	EC	0,00
		CS	0,00	TP	0,00	FPV	0,00		0,00	TR	0,00
Titolo 4	Rimborso Passivi	RS	0,00	PR	0,00	R	0,00	ECP	0,00	EP	0,00
		CP	0,00	PC	0,00	I	0,00		0,00	EC	0,00
		CS	0,00	TP	0,00	FPV	0,00		0,00	TR	0,00
Totale programma	7 Ulteriori spese in materia sanitaria	RS	0,00	PR	0,00	R	0,00	ECP	0,00	EP	0,00
		CP	0,00	PC	0,00	I	0,00		0,00	EC	0,00
		CS	0,00	TP	0,00	FPV	0,00		0,00	TR	0,00
TOTALE MISSIONE 13	Tutela della salute	RS	0,00	PR	0,00	R	0,00	ECP	0,00	EP	0,00
		CP	0,00	PC	0,00	I	0,00		0,00	EC	0,00
		CS	0,00	TP	0,00	FPV	0,00		0,00	TR	0,00

CONTO DEL BILANCIO - GESTIONE DELLE SPESE ANNO 2018

MISSIONE PROGRAMMA, TITOLO	DENOMINAZIONE	Residui passivi al 1/1/2018 (RS)		Pagamenti in c/residui (PR)		Riaccertamento residui (R) (1)		Economia di competenza (ECP=CP-I-FPV)		Residui passivi da esercizi precedenti (EP=RS-PR+R)	
		Previsioni definitive di competenza (CP)		Pagamenti in c/competenza (PC)		Impegni (I) (2)				Residui passivi da esercizio di competenza (EC=I-PC)	
		Previsioni definitive di cassa (CS)		Totale pagamenti (TP=PR+PC)		Fondo pluriennale vincolato (FPV) (3)				Totale residui passivi da riportare (TR=EP+EC)	
<b>MISSIONE 14 Sviluppo economico e competitività</b>											
<b>14 - 1 Programma 1 Industrie, PMI e Artigianato</b>											
Titolo 1	Spese correnti	RS	0,00	PR	0,00	R	0,00	ECP	0,00	EP	0,00
		CP	4.605,16	PC	4.605,16	I	4.605,16	ECP	0,00	EC	0,00
		CS	4.605,16	TP	4.605,16	FPV	0,00			TR	0,00
Titolo 2	Spese in conto capitale	RS	0,00	PR	0,00	R	0,00			EP	0,00
		CP	0,00	PC	0,00	I	0,00	ECP	0,00	EC	0,00
		CS	0,00	TP	0,00	FPV	0,00			TR	0,00
Titolo 3	Spese per incremento attività finanziarie	RS	0,00	PR	0,00	R	0,00			EP	0,00
		CP	0,00	PC	0,00	I	0,00	ECP	0,00	EC	0,00
		CS	0,00	TP	0,00	FPV	0,00			TR	0,00
Titolo 4	Rimborso Prestiti	RS	0,00	PR	0,00	R	0,00			EP	0,00
		CP	0,00	PC	0,00	I	0,00	ECP	0,00	EC	0,00
		CS	0,00	TP	0,00	FPV	0,00			TR	0,00
<b>Totale programma 1 Industrie, PMI e Artigianato</b>		RS	0,00	PR	0,00	R	0,00			EP	0,00
		CP	4.605,16	PC	4.605,16	I	4.605,16	ECP	0,00	EC	0,00
		CS	4.605,16	TP	4.605,16	FPV	0,00			TR	0,00
<b>14 - 2 Programma 2 Commercio - reti distributive - tutela dei consumatori</b>											
Titolo 1	Spese correnti	RS	0,00	PR	0,00	R	0,00			EP	0,00
		CP	1.281,00	PC	1.281,00	I	1.281,00	ECP	0,00	EC	0,00
		CS	1.281,00	TP	1.281,00	FPV	0,00			TR	0,00
Titolo 2	Spese in conto capitale	RS	0,00	PR	0,00	R	0,00			EP	0,00
		CP	0,00	PC	0,00	I	0,00	ECP	0,00	EC	0,00
		CS	0,00	TP	0,00	FPV	0,00			TR	0,00
Titolo 3	Spese per incremento attività finanziarie	RS	0,00	PR	0,00	R	0,00			EP	0,00
		CP	0,00	PC	0,00	I	0,00	ECP	0,00	EC	0,00
		CS	0,00	TP	0,00	FPV	0,00			TR	0,00
Titolo 4	Rimborso Prestiti	RS	0,00	PR	0,00	R	0,00			EP	0,00
		CP	0,00	PC	0,00	I	0,00	ECP	0,00	EC	0,00
		CS	0,00	TP	0,00	FPV	0,00			TR	0,00

CONTO DEL BILANCIO - GESTIONE DELLE SPESE ANNO 2018

MISSIONE, PROGRAMMA, TITOLO	DENOMINAZIONE	Residui passivi al 1/1/2018 (RS)		Pagamenti in c/residui (PR)		Rilasciamento residui (R) (1)		Residui passivi da esercizi precedenti (EP=RS-PR+R)		
		Previsioni definitive di competenza (CP)		Pagamenti in c/competenza (PC)		Impegni (I) (2)		Residui passivi da esercizio di competenza (EC=I-PC)		
		Previsioni definitive di cassa (CS)		Totale pagamenti (TP=PR+PC)		Fondo pluriennale vincolato (FPV) (3)		Totale residui passivi da riportare (TR=EP+EC)		
		RS	CP	PR	PC	R	I	EP	EC	TR
		0,00	0,00	0,00	0,00	0,00	0,00	0,00	0,00	0,00
		CP	1.281,00	0,00	1.281,00	0,00	0,00	0,00	0,00	0,00
		CS	1.281,00	0,00	1.281,00	0,00	0,00	0,00	0,00	0,00
<b>Totale programma</b>	<b>2 Commercio - reti distributive - tutela dei consumatori</b>	RS	0,00	PR	0,00	R	0,00	EP	0,00	0,00
		CP	1.281,00	PC	1.281,00	I	1.281,00	EC	0,00	0,00
		CS	1.281,00	TP	1.281,00	FPV	0,00	TR	0,00	0,00
<b>14 - 3 Programma</b>	<b>3 Ricerca e innovazione</b>									
		RS	0,00	PR	0,00	R	0,00	EP	0,00	0,00
		CP	0,00	PC	0,00	I	0,00	EC	0,00	0,00
		CS	0,00	TP	0,00	FPV	0,00	TR	0,00	0,00
		RS	0,00	PR	0,00	R	0,00	EP	0,00	0,00
		CP	0,00	PC	0,00	I	0,00	EC	0,00	0,00
		CS	0,00	TP	0,00	FPV	0,00	TR	0,00	0,00
		RS	0,00	PR	0,00	R	0,00	EP	0,00	0,00
		CP	0,00	PC	0,00	I	0,00	EC	0,00	0,00
		CS	0,00	TP	0,00	FPV	0,00	TR	0,00	0,00
<b>Totale programma</b>	<b>3 Ricerca e innovazione</b>	RS	0,00	PR	0,00	R	0,00	EP	0,00	0,00
		CP	0,00	PC	0,00	I	0,00	EC	0,00	0,00
		CS	0,00	TP	0,00	FPV	0,00	TR	0,00	0,00
<b>14 - 4 Programma</b>	<b>4 Reti e altri servizi di pubblica utilità</b>									
		RS	0,00	PR	0,00	R	0,00	EP	0,00	0,00
		CP	0,00	PC	0,00	I	0,00	EC	0,00	0,00
		CS	0,00	TP	0,00	FPV	0,00	TR	0,00	0,00
		RS	0,00	PR	0,00	R	0,00	EP	0,00	0,00
		CP	0,00	PC	0,00	I	0,00	EC	0,00	0,00
		CS	0,00	TP	0,00	FPV	0,00	TR	0,00	0,00
<b>Totale programma</b>	<b>3 Ricerca e innovazione</b>	RS	0,00	PR	0,00	R	0,00	EP	0,00	0,00
		CP	0,00	PC	0,00	I	0,00	EC	0,00	0,00
		CS	0,00	TP	0,00	FPV	0,00	TR	0,00	0,00
<b>14 - 4 Programma</b>	<b>4 Reti e altri servizi di pubblica utilità</b>									
		RS	0,00	PR	0,00	R	0,00	EP	0,00	0,00
		CP	0,00	PC	0,00	I	0,00	EC	0,00	0,00
		CS	0,00	TP	0,00	FPV	0,00	TR	0,00	0,00
		RS	0,00	PR	0,00	R	0,00	EP	0,00	0,00
		CP	0,00	PC	0,00	I	0,00	EC	0,00	0,00
		CS	0,00	TP	0,00	FPV	0,00	TR	0,00	0,00
<b>Totale programma</b>	<b>3 Ricerca e innovazione</b>	RS	0,00	PR	0,00	R	0,00	EP	0,00	0,00
		CP	0,00	PC	0,00	I	0,00	EC	0,00	0,00
		CS	0,00	TP	0,00	FPV	0,00	TR	0,00	0,00

CONTO DEL BILANCIO - GESTIONE DELLE SPESE ANNO 2018

MISSIONE, PROGRAMMA, TITOLO	DENOMINAZIONE	Residui passivi al 1/1/2018 (RS)		Pagamenti in c/residui (PR)		Riaccantonamento residui (R) (1)		Economie di competenza (ECP=CP-I-FPV)		Residui passivi da esercizi precedenti (EP=RS-PR+R)	
		Previsioni definitive di competenza (CP)		Pagamenti in c/competenza (PC)		Impegni (I) (2)				Residui passivi da esercizio di competenza (EC=I-PC)	
		Previsioni definitive di cassa (CS)		Totale pagamenti (TP=PR+PC)		Fondo pluriennale vincolato (FPV) (3)				Totale residui passivi da riportare (TR=EP+EC)	
TITOLO 3	Spese per incremento attività finanziarie	RS	0,00	PR	0,00	R	0,00	ECP	0,00	EP	0,00
		CP	0,00	PC	0,00	I	0,00	ECP	0,00	EC	0,00
		CS	0,00	TP	0,00	FPV	0,00		0,00	TR	0,00
TITOLO 4	Rimborso Prestiti	RS	0,00	PR	0,00	R	0,00	ECP	0,00	EP	0,00
		CP	0,00	PC	0,00	I	0,00	ECP	0,00	EC	0,00
		CS	0,00	TP	0,00	FPV	0,00		0,00	TR	0,00
Totale programma	4 Reti e altri servizi di pubblica utilità	RS	0,00	PR	0,00	R	0,00	ECP	0,00	EP	0,00
		CP	0,00	PC	0,00	I	0,00	ECP	0,00	EC	0,00
		CS	0,00	TP	0,00	FPV	0,00		0,00	TR	0,00
TOTALE MISSIONE 14	Sviluppo economico e competitività	RS	0,00	PR	0,00	R	0,00	ECP	0,00	EP	0,00
		CP	5.886,16	PC	5.886,16	I	5.886,16	ECP	0,00	EC	0,00
		CS	5.886,16	TP	5.886,16	FPV	0,00		0,00	TR	0,00
<b>MISSIONE 15 Pubblica per il lavoro e la formazione professionale</b>											
16 - 1	Programma 1 Servizi per lo sviluppo del mercato del lavoro										
TITOLO 1	Spese correnti	RS	0,00	PR	0,00	R	0,00	ECP	0,00	EP	0,00
		CP	0,00	PC	0,00	I	0,00	ECP	0,00	EC	0,00
		CS	0,00	TP	0,00	FPV	0,00		0,00	TR	0,00
TITOLO 2	Spese in conto capitale	RS	0,00	PR	0,00	R	0,00	ECP	0,00	EP	0,00
		CP	0,00	PC	0,00	I	0,00	ECP	0,00	EC	0,00
		CS	0,00	TP	0,00	FPV	0,00		0,00	TR	0,00
TITOLO 3	Spese per incremento attività finanziarie	RS	0,00	PR	0,00	R	0,00	ECP	0,00	EP	0,00
		CP	0,00	PC	0,00	I	0,00	ECP	0,00	EC	0,00
		CS	0,00	TP	0,00	FPV	0,00		0,00	TR	0,00
TITOLO 4	Rimborso Prestiti	RS	0,00	PR	0,00	R	0,00	ECP	0,00	EP	0,00
		CP	0,00	PC	0,00	I	0,00	ECP	0,00	EC	0,00
		CS	0,00	TP	0,00	FPV	0,00		0,00	TR	0,00
Totale programma	1 Servizi per lo sviluppo del mercato del lavoro	RS	0,00	PR	0,00	R	0,00	ECP	0,00	EP	0,00
		CP	0,00	PC	0,00	I	0,00	ECP	0,00	EC	0,00

CONTO DEL BILANCIO - GESTIONE DELLE SPESE ANNO 2018

MISSIONE, PROGRAMMA, TITOLO	DENOMINAZIONE	Residui passivi al 1/1/2018 (RS)		Pagamenti in c/residui (PR)		Riaccantonamento residui (R) (*)		Economie di competenza (ECP=CP-I-FPV)		Residui passivi da esercizi precedenti (EP=RS-PR+R)	
		Previsioni definitive di competenza (CP)		Pagamenti in c/competenza (PC)		Impieghi (I) (*)				Residui passivi da esercizio di competenza (EC=I-PC)	
		Previsioni definitive di cassa (CS)		Totale pagamenti (TP=PR+PC)		Fondo pluriennale vincolato (FPV) (1) (2)				Totale residui passivi da riportare (TR=EP+EC)	
		CS	TP	PR	TP	FPV	FPV	TR	TR		
<b>16 - Z Programma 2 Formazione professionale</b>											
Titolo 1	Spese correnti	RS CP CS	PR PC TP	0,00 0,00 0,00	0,00 0,00 0,00	R I FPV	0,00 0,00 0,00	ECP	0,00	EP EC TR	0,00 0,00 0,00
Titolo 2	Spese in conto capitale	RS CP CS	PR PC TP	0,00 0,00 0,00	0,00 0,00 0,00	R I FPV	0,00 0,00 0,00	ECP	0,00	EP EC TR	0,00 0,00 0,00
Titolo 3	Spese per incremento attività finanziarie	RS CP CS	PR PC TP	0,00 0,00 0,00	0,00 0,00 0,00	R I FPV	0,00 0,00 0,00	ECP	0,00	EP EC TR	0,00 0,00 0,00
Titolo 4	Rimborso Prestiti	RS CP CS	PR PC TP	0,00 0,00 0,00	0,00 0,00 0,00	R I FPV	0,00 0,00 0,00	ECP	0,00	EP EC TR	0,00 0,00 0,00
<b>Totale programma 2 Formazione professionale</b>		RS CP CS	PR PC TP	0,00 0,00 0,00	0,00 0,00 0,00	R I FPV	0,00 0,00 0,00	ECP	0,00	EP EC TR	0,00 0,00 0,00
<b>16 - 3 Programma 3 Sostegno all'occupazione</b>											
Titolo 1	Spese correnti	RS CP CS	PR PC TP	0,00 0,00 0,00	0,00 0,00 0,00	R I FPV	0,00 0,00 0,00	ECP	0,00	EP EC TR	0,00 0,00 0,00
Titolo 2	Spese in conto capitale	RS CP CS	PR PC TP	0,00 0,00 0,00	0,00 0,00 0,00	R I FPV	0,00 0,00 0,00	ECP	0,00	EP EC TR	0,00 0,00 0,00
Titolo 3	Spese per incremento attività finanziarie	RS CP CS	PR PC TP	0,00 0,00 0,00	0,00 0,00 0,00	R I FPV	0,00 0,00 0,00	ECP	0,00	EP EC TR	0,00 0,00 0,00
<b>Totale programma 3 Sostegno all'occupazione</b>		RS CP CS	PR PC TP	0,00 0,00 0,00	0,00 0,00 0,00	R I FPV	0,00 0,00 0,00	ECP	0,00	EP EC TR	0,00 0,00 0,00
<b>Titolo 4 Rimborso Prestiti</b>											



CONTO DEL BILANCIO - GESTIONE DELLE SPESE ANNO 2018

MISSIONE, PROGRAMMA, TITOLO	DENOMINAZIONE	Residui passivi al 1/1/2018 (RS)			Pagamenti in c/c competenza (PC)			Riaccantonamento residui (R) (4)			Economia di competenza (ECP=CP-I-FPV)			Residui passivi da esercizi precedenti (EP=RS-PR+R)		
		Previsioni definitive di competenza (CP)			Pagamenti in c/c competenza (PC)			Impieghi (I) (2)			Residui passivi da esercizio di competenza (EC=CP-I-FPV)			Totale residui passivi da riportare (TR=EP+EC)		
		Previsioni definitive di cassa (CS)			Totale pagamenti (TP=PR+PC)			Fondo pluriennale vincolato (FPV) (3)								
Titolo 2	Spese in conto capitale	RS	0,00	PR	0,00	R	0,00	R	0,00	EP	0,00	EC	0,00	TR	0,00	
		CP	0,00	PC	0,00	I	0,00	I	0,00	EC	0,00	EC	0,00	TR	0,00	
		CS	0,00	TP	0,00	FPV	0,00	FPV	0,00	TR	0,00	TR	0,00		0,00	
Titolo 3	Spese per incremento attività finanziarie	RS	0,00	PR	0,00	R	0,00	R	0,00	EP	0,00	EC	0,00	TR	0,00	
		CP	0,00	PC	0,00	I	0,00	I	0,00	EC	0,00	EC	0,00	TR	0,00	
		CS	0,00	TP	0,00	FPV	0,00	FPV	0,00	TR	0,00	TR	0,00		0,00	
Titolo 4	Rimborso Prestiti	RS	0,00	PR	0,00	R	0,00	R	0,00	EP	0,00	EC	0,00	TR	0,00	
		CP	0,00	PC	0,00	I	0,00	I	0,00	EC	0,00	EC	0,00	TR	0,00	
		CS	0,00	TP	0,00	FPV	0,00	FPV	0,00	TR	0,00	TR	0,00		0,00	
Totale programma 2	Caccia e pesca	RS	962,22	PR	26,99	R	-935,23	R	0,00	EP	0,00	EC	82,26	TR	82,26	
		CP	1.800,00	PC	1.717,74	I	1.800,00	I	0,00	EC	0,00	EC	82,26	TR	82,26	
		CS	2.762,22	TP	1.744,73	FPV	0,00	FPV	0,00	TR	0,00	TR	82,26		82,26	
TOTALE MISSIONE 16	Apicoltura, politiche agroalimentari e pesca	RS	1.067,22	PR	131,99	R	-935,23	R	0,00	EP	0,00	EC	82,26	TR	82,26	
		CP	2.300,00	PC	1.762,74	I	1.800,00	I	0,00	EC	0,00	EC	82,26	TR	82,26	
		CS	3.367,22	TP	1.894,73	FPV	0,00	FPV	0,00	TR	0,00	TR	82,26		82,26	
<b>MISSIONE 17 Energia e diversificazione delle fonti energetiche</b>																
<b>17 - 1 Programma 1 Fondi energetiche</b>																
Titolo 1	Spese correnti	RS	0,00	PR	0,00	R	0,00	R	0,00	EP	0,00	EC	0,00	TR	0,00	
		CP	0,00	PC	0,00	I	0,00	I	0,00	EC	0,00	EC	0,00	TR	0,00	
		CS	0,00	TP	0,00	FPV	0,00	FPV	0,00	TR	0,00	TR	0,00		0,00	
Titolo 2	Spese in conto capitale	RS	0,00	PR	0,00	R	0,00	R	0,00	EP	0,00	EC	0,00	TR	0,00	
		CP	0,00	PC	0,00	I	0,00	I	0,00	EC	0,00	EC	0,00	TR	0,00	
		CS	0,00	TP	0,00	FPV	0,00	FPV	0,00	TR	0,00	TR	0,00		0,00	
Titolo 3	Spese per incremento attività finanziarie	RS	0,00	PR	0,00	R	0,00	R	0,00	EP	0,00	EC	0,00	TR	0,00	
		CP	0,00	PC	0,00	I	0,00	I	0,00	EC	0,00	EC	0,00	TR	0,00	
		CS	0,00	TP	0,00	FPV	0,00	FPV	0,00	TR	0,00	TR	0,00		0,00	
Titolo 4	Rimborso Prestiti	RS	0,00	PR	0,00	R	0,00	R	0,00	EP	0,00	EC	0,00	TR	0,00	
		CP	0,00	PC	0,00	I	0,00	I	0,00	EC	0,00	EC	0,00	TR	0,00	
		CS	0,00	TP	0,00	FPV	0,00	FPV	0,00	TR	0,00	TR	0,00		0,00	

CONTO DEL BILANCIO - GESTIONE DELLE SPESE ANNO 2018

MISSIONE, PROGRAMMA, TITOLO	DENOMINAZIONE	Residui passivi al 1/1/2018 (RS)		Pagamenti in c/residui (PR)		Riaccertamento residui (R) <sup>1)</sup>		Residui passivi da esercizi precedenti (EP=RS-PR+R)		
		Previsioni definitive di competenza (CP)		Pagamenti in c/competenza (PC)		Impegni (I) <sup>2)</sup>		Residui passivi da esercizio di competenza (EC=I-PC)		
		Previsioni definitive di cassa (CS)		Totale pagamenti (TP=PR+PC)		Fondo pluriennale vincolato (FPV) <sup>3)</sup>		Totale residui passivi da riportare (TR=EP+EC)		
		CS	TP	CP	TP	FPV	TR	EP	EC	TR
<b>Totale programma 1</b>	<b>Fonti energetiche</b>	RS CP CS	0,00 0,00 0,00	PR PC TP	0,00 0,00 0,00	R I FPV	0,00 0,00 0,00	EP EC TR	0,00 0,00 0,00	0,00 0,00 0,00
<b>TOTALE MISSIONE 17</b>	<b>Energia e diversificazione delle fonti energetiche</b>	RS CP CS	0,00 0,00 0,00	PR PC TP	0,00 0,00 0,00	R I FPV	0,00 0,00 0,00	EP EC TR	0,00 0,00 0,00	0,00 0,00 0,00
<b>MISSIONE 18 Relazioni con le altre autonomie territoriali e locali</b>										
<b>18 - 1</b>	<b>Programma 1 Relazioni finanziarie con le altre autonomie territoriali</b>									
<b>Titolo 1</b>	<b>Spese consentite</b>	RS CP CS	0,00 0,00 0,00	PR PC TP	0,00 0,00 0,00	R I FPV	0,00 0,00 0,00	EP EC TR	0,00 0,00 0,00	0,00 0,00 0,00
<b>Titolo 2</b>	<b>Spese in conto capitale</b>	RS CP CS	0,00 0,00 0,00	PR PC TP	0,00 0,00 0,00	R I FPV	0,00 0,00 0,00	EP EC TR	0,00 0,00 0,00	0,00 0,00 0,00
<b>Titolo 3</b>	<b>Spese per incremento attività finanziarie</b>	RS CP CS	0,00 0,00 0,00	PR PC TP	0,00 0,00 0,00	R I FPV	0,00 0,00 0,00	EP EC TR	0,00 0,00 0,00	0,00 0,00 0,00
<b>Titolo 4</b>	<b>Rimborso Prestiti</b>	RS CP CS	0,00 0,00 0,00	PR PC TP	0,00 0,00 0,00	R I FPV	0,00 0,00 0,00	EP EC TR	0,00 0,00 0,00	0,00 0,00 0,00
<b>Totale programma 1</b>	<b>Relazioni finanziarie con le altre autonomie territoriali</b>	RS CP CS	0,00 0,00 0,00	PR PC TP	0,00 0,00 0,00	R I FPV	0,00 0,00 0,00	EP EC TR	0,00 0,00 0,00	0,00 0,00 0,00
<b>TOTALE MISSIONE 18</b>	<b>Relazioni con le altre autonomie territoriali e locali</b>	RS CP CS	0,00 0,00 0,00	PR PC TP	0,00 0,00 0,00	R I FPV	0,00 0,00 0,00	EP EC TR	0,00 0,00 0,00	0,00 0,00 0,00
<b>MISSIONE 19 Relazioni internazionali</b>										
<b>19 - 1</b>	<b>Programma 1 Relazioni internazionali e Cooperazione allo sviluppo</b>									

CONTO DEL BILANCIO - GESTIONE DELLE SPESE ANNO 2018

MISSIONE, PROGRAMMA, TITOLO	DENOMINAZIONE	Residui passivi al 1/1/2018		Pagamenti in c/residui (PR)		Riaccontamento residui (R) (+)		Economia di competenza		Residui passivi da esercizi precedenti (EP=RS-PR+R)	
		Previsioni definitive di competenza (CP)		Pagamenti in c/competenza (PC)		Impegni (I) (+)		(ECP=CP-I-FPV)		Residui passivi di esercizio di competenza (EC=I-PC)	
		Previsioni definitive di cassa (CS)		Totale pagamenti (TP=PR+PC)		Fondo pluriennale vincolato (FPV) (+)				Totale residui passivi da riportare (TR=EP+EC)	
Titolo 1	Spese correnti	RS	0,00	PR	0,00	R	0,00	EP	0,00	EC	0,00
		CP	0,00	PC	0,00	I	0,00	ECP	0,00	EC	0,00
		CS	0,00	TP	0,00	FPV	0,00	TR	0,00	TR	0,00
Titolo 2	Spese in conto capitale	RS	0,00	PR	0,00	R	0,00	EP	0,00	EC	0,00
		CP	0,00	PC	0,00	I	0,00	ECP	0,00	EC	0,00
		CS	0,00	TP	0,00	FPV	0,00	TR	0,00	TR	0,00
Titolo 3	Spese per incremento attività finanziarie	RS	0,00	PR	0,00	R	0,00	EP	0,00	EC	0,00
		CP	0,00	PC	0,00	I	0,00	ECP	0,00	EC	0,00
		CS	0,00	TP	0,00	FPV	0,00	TR	0,00	TR	0,00
Titolo 4	Rimborso Prestiti	RS	0,00	PR	0,00	R	0,00	EP	0,00	EC	0,00
		CP	0,00	PC	0,00	I	0,00	ECP	0,00	EC	0,00
		CS	0,00	TP	0,00	FPV	0,00	TR	0,00	TR	0,00
Totale programma 1	Relazioni internazionali e Cooperazione allo sviluppo	RS	0,00	PR	0,00	R	0,00	EP	0,00	EC	0,00
		CP	0,00	PC	0,00	I	0,00	ECP	0,00	EC	0,00
		CS	0,00	TP	0,00	FPV	0,00	TR	0,00	TR	0,00
TOTALE MISSIONE 19	Relazioni internazionali	RS	0,00	PR	0,00	R	0,00	EP	0,00	EC	0,00
		CP	0,00	PC	0,00	I	0,00	ECP	0,00	EC	0,00
		CS	0,00	TP	0,00	FPV	0,00	TR	0,00	TR	0,00
20 - 1	Programma 1	MISSIONE 20 Fondi e accantonamenti									
		Fondi di riserva									
Titolo 1	Spese correnti	RS	0,00	PR	0,00	R	0,00	EP	0,00	EC	0,00
		CP	12.860,32	PC	0,00	I	0,00	ECP	12.860,32	EC	0,00
		CS	10.584,40	TP	0,00	FPV	0,00	TR	0,00	TR	0,00
Titolo 2	Spese in conto capitale	RS	0,00	PR	0,00	R	0,00	EP	0,00	EC	0,00
		CP	0,00	PC	0,00	I	0,00	ECP	0,00	EC	0,00
		CS	0,00	TP	0,00	FPV	0,00	TR	0,00	TR	0,00
Totale programma 1	Fondo di riserve	RS	0,00	PR	0,00	R	0,00	EP	0,00	EC	0,00
		CP	12.860,32	PC	0,00	I	0,00	ECP	12.860,32	EC	0,00
		CS	10.584,40	TP	0,00	FPV	0,00	TR	0,00	TR	0,00

CONTO DEL BILANCIO - GESTIONE DELLE SPESE ANNO 2018

MISSIONE, PROGRAMMA, TITOLO	DENOMINAZIONE	Residui passivi al 1/1/2018 (RS)		Pagamenti in c/residui (PR)		Riaccantonamento residui (R) <sup>(1)</sup>		Economie di competenza (ECP=CP-I-FPV)		Residui passivi da esercizi precedenti (EP=RS-PR+R)	
		Previsioni definitive di competenza (CP)		Pagamenti in c/competenza (PC)		Impegni (I) <sup>(2)</sup>				Residui passivi da esercizio di competenza (EC=PC-I-PC)	
		Previsioni definitive di cassa (CS)		Totale pagamenti (TP=PR+PC)		Fondo pluriennale vincolato (FPV) <sup>(3)</sup>				Totale residui passivi da riportare (TR=EP+EC)	
<b>20 - 2</b>	<b>Programma 2</b>	<b>Fondo crediti di dubbia esigibilità</b>									
	<b>Titolo 1</b>	<b>Spese correnti</b>									
		RS	0,00	PR	0,00	R	0,00	ECP	199.982,44	EP	0,00
		CP	199.982,44	PC	0,00	I	0,00			EC	0,00
		CS	193.063,75	TP	0,00	FPV	0,00			TR	0,00
	<b>Titolo 2</b>	<b>Spese in conto capitale</b>									
		RS	0,00	PR	0,00	R	0,00	ECP	0,00	EP	0,00
		CP	0,00	PC	0,00	I	0,00		0,00	EC	0,00
		CS	0,00	TP	0,00	FPV	0,00			TR	0,00
	<b>Totale programma 2</b>	<b>Fondo crediti di dubbia esigibilità</b>									
		RS	0,00	PR	0,00	R	0,00	ECP	199.982,44	EP	0,00
		CP	199.982,44	PC	0,00	I	0,00			EC	0,00
		CS	193.063,75	TP	0,00	FPV	0,00			TR	0,00
<b>20 - 3</b>	<b>Programma 3</b>	<b>Altri fondi</b>									
	<b>Titolo 1</b>	<b>Spese correnti</b>									
		RS	0,00	PR	0,00	R	0,00	ECP	3.647,43	EP	0,00
		CP	3.647,43	PC	0,00	I	0,00			EC	0,00
		CS	2.000,00	TP	0,00	FPV	0,00			TR	0,00
	<b>Titolo 2</b>	<b>Spese in conto capitale</b>									
		RS	0,00	PR	0,00	R	0,00	ECP	0,00	EP	0,00
		CP	0,00	PC	0,00	I	0,00		0,00	EC	0,00
		CS	0,00	TP	0,00	FPV	0,00			TR	0,00
	<b>Titolo 4</b>	<b>Rimborso Prestiti</b>									
		RS	0,00	PR	0,00	R	0,00	ECP	0,00	EP	0,00
		CP	0,00	PC	0,00	I	0,00		0,00	EC	0,00
		CS	0,00	TP	0,00	FPV	0,00			TR	0,00
	<b>Totale programma 3</b>	<b>Altri fondi</b>									
		RS	0,00	PR	0,00	R	0,00	ECP	3.647,43	EP	0,00
		CP	3.647,43	PC	0,00	I	0,00			EC	0,00
		CS	2.000,00	TP	0,00	FPV	0,00			TR	0,00
	<b>TOTALE MISSIONE 20</b>	<b>Fondi e accantonamenti</b>									
		RS	0,00	PR	0,00	R	0,00	ECP	216.490,19	EP	0,00
		CP	216.490,19	PC	0,00	I	0,00			EC	0,00
		CS	205.848,15	TP	0,00	FPV	0,00			TR	0,00
<b>50 - 1</b>	<b>MISSIONE 50</b>	<b>Debito pubblico</b>									
	<b>Programma 1</b>	<b>Quota interessi ammortamento mutui e prestiti obbligazionari</b>									

CONTO DEL BILANCIO - GESTIONE DELLE SPESE ANNO 2018

MISSIONE, PROGRAMMA, TITOLO	DENOMINAZIONE	Residui passivi al 1/1/2018		Pagamenti in c/residui (PR)		Riaccantonamento residui (R) (1)		Economie di competenza (ECP=CP-I-FPV)		Residui passivi da esercizi precedenti (EP=RS-PR+R)	
		Previsioni definitive di competenza (CP)		Pagamenti in c/competenza (PC)		Impegni (I) (2)		ECP=CP-I-FPV		Residui passivi da esercizio di competenza (EC=I-PC)	
		Previsioni definitive di cassa (CS)	Previsioni definitive di competenza (CP)	Totale pagamenti (TP=PR+PC)	Fondo pluriennale vincolato (FPV) (3)					Totale residui passivi da riportare (TR=EP+EC)	
Titolo 1	Spese correnti	RS	0,00	PR	0,00	R	0,00	ECP	EP	0,00	0,00
		CP	126.334,36	PC	126.334,36	I	126.334,36	ECP	EC	0,00	0,00
		CS	126.334,36	TP	126.334,36	FPV	0,00		TR	0,00	0,00
Totale programma	1 Quota interessi ammortamento mutui e prestiti obbligazionari	RS	0,00	PR	0,00	R	0,00	ECP	EP	0,00	0,00
		CP	126.334,36	PC	126.334,36	I	126.334,36	ECP	EC	0,00	0,00
		CS	126.334,36	TP	126.334,36	FPV	0,00		TR	0,00	0,00
50 - 2 Programma	2 Quota capitale ammortamento mutui e prestiti obbligazionari	RS	0,00	PR	0,00	R	0,00	ECP	EP	0,00	0,00
		CP	87.679,53	PC	87.679,53	I	87.679,53	ECP	EC	0,00	0,00
		CS	87.679,53	TP	87.679,53	FPV	0,00		TR	0,00	0,00
Totale programma	2 Quota capitale ammortamento mutui e prestiti obbligazionari	RS	0,00	PR	0,00	R	0,00	ECP	EP	0,00	0,00
		CP	87.679,53	PC	87.679,53	I	87.679,53	ECP	EC	0,00	0,00
		CS	87.679,53	TP	87.679,53	FPV	0,00		TR	0,00	0,00
TOTALE MISSIONE 50	Debito pubblico	RS	0,00	PR	0,00	R	0,00	ECP	EP	0,00	0,00
		CP	214.013,89	PC	214.013,89	I	214.013,89	ECP	EC	0,00	0,00
		CS	214.013,89	TP	214.013,89	FPV	0,00		TR	0,00	0,00
<b>MISSIONE 60 Anticipazioni finanziarie</b>											
60 - 1 Programma	1 Restituzione anticipazione di tesoreria	RS	0,00	PR	0,00	R	0,00	ECP	EP	0,00	0,00
		CP	0,00	PC	0,00	I	0,00	ECP	EC	0,00	0,00
		CS	0,00	TP	0,00	FPV	0,00		TR	0,00	0,00
Totale programma	1 Restituzione anticipazione di tesoreria	RS	0,00	PR	0,00	R	0,00	ECP	EP	0,00	0,00
		CP	0,00	PC	0,00	I	0,00	ECP	EC	0,00	0,00
		CS	0,00	TP	0,00	FPV	0,00		TR	0,00	0,00
TOTALE MISSIONE 60	Anticipazioni finanziarie	RS	0,00	PR	0,00	R	0,00	ECP	EP	0,00	0,00
		CP	0,00	PC	0,00	I	0,00	ECP	EC	0,00	0,00
		CS	0,00	TP	0,00	FPV	0,00		TR	0,00	0,00

CONTO DEL BILANCIO - GESTIONE DELLE SPESE ANNO 2018

MISSIONE, PROGRAMMA, TITOLO	DENOMINAZIONE	Residui passivi al 1/1/2018 (RS)		Pagamenti in c/residui (PR)		Riaccantonamento residui (R)		Economia di competenza (ECP=CP-I-FPV)		Residui passivi da esercizi precedenti (EP=RS-PR+R)	
		Previsioni definitive di competenza (CP)		Pagamenti in c/competenza (PC)		Impegni (I)				Residui passivi da esercizio di competenza (EC=I-PC)	
		Previsioni definitive di cassa (CS)	TP	Totale pagamenti (TP=PR+PC)	TP	Fondo pluriennale vincolato (FPV) <sup>1a</sup>			Totale residui passivi da riportare (TR=EP+EC)		
<b>MISSIONE 99 Servizi per conto terzi</b>		CS	3.500.000,00	TP	481.949,46	FPV	0,00			TR	0,00
<b>Programma 1 Servizi per conto terzi e Partite di giro</b>											
Titolo 7	Uscite per conto terzi e partite di giro	RS	15.623,67	PR	13.453,14	R	0,00			EP	2.170,53
		CP	6.330.000,00	PC	1.266.322,71	I	1.288.480,88	ECP		EC	22.158,15
		CS	6.332.415,63	TP	1.279.775,85	FPV	0,00			TR	24.328,68
<b>Totale programma 1 Servizi per conto terzi e Partite di giro</b>		RS	15.623,67	PR	13.453,14	R	0,00			EP	2.170,53
		CP	6.330.000,00	PC	1.266.322,71	I	1.288.480,88	ECP		EC	22.158,15
		CS	6.332.415,63	TP	1.279.775,85	FPV	0,00			TR	24.328,68
<b>MISSIONE 2 Anticipazioni per il finanziamento del SSN</b>											
Titolo 7	Uscite per conto terzi e partite di giro	RS	0,00	PR	0,00	R	0,00			EP	0,00
		CP	0,00	PC	0,00	I	0,00	ECP		EC	0,00
		CS	0,00	TP	0,00	FPV	0,00			TR	0,00
<b>Totale programma 2 Anticipazioni per il finanziamento del SSN</b>		RS	0,00	PR	0,00	R	0,00			EP	0,00
		CP	0,00	PC	0,00	I	0,00	ECP		EC	0,00
		CS	0,00	TP	0,00	FPV	0,00			TR	0,00
<b>TOTALE MISSIONE 99 Servizi per conto terzi</b>		RS	15.623,67	PR	13.453,14	R	0,00			EP	2.170,53
		CP	6.330.000,00	PC	1.266.322,71	I	1.288.480,88	ECP		EC	22.158,15
		CS	6.332.415,63	TP	1.279.775,85	FPV	0,00			TR	24.328,68
<b>TOTALE DELLE MISSIONI</b>		RS	898.419,34	PR	755.129,16	R	-87.654,50			EP	55.636,66
		CP	14.778.648,74	PC	4.551.976,58	I	4.989.517,02	ECP		EC	437.540,44
		CS	15.479.099,28	TP	5.307.104,73	FPV	809.694,91			TR	483.177,13
<b>TOTALE GENERALE DELLE SPESE</b>		RS	898.419,34	PR	755.129,16	R	-87.654,50			EP	55.636,66
		CP	14.778.648,74	PC	4.551.976,58	I	4.989.517,02	ECP		EC	437.540,44
		CS	15.479.099,28	TP	5.307.104,73	FPV	809.694,91			TR	483.177,13

1) Indicare l'ammontare complessivo derivante dal riaccantonamento dei residui (l'importo dei debiti definitivamente cancellati dalla scrittura). Non riguarda il riaccantonamento di impegni di competenza dell'esercizio cui si riferisce il rendiconto. In sede di riaccantonamento dei residui non può essere effettuata una rettifica in aumento dei residui passivi se non nei casi espressamente consentiti (Principio contabile applicato dalla contabilità finanziaria 9.1. di cui all'Allegato n. 2). Le rettifiche in aumento sono indicate con il segno "+", le rettifiche in riduzione sono indicate con il segno "-".

2) Indicare gli impegni imputati contabilmente all'esercizio cui il rendiconto si riferisce al netto dei debiti che, in occasione del riaccantonamento ordinario dei residui effettuato ai sensi dell'articolo 7, comma 3, del DPCM 28 dicembre 2011, risultassero non esigibili e rimpuntati agli esercizi in cui le obbligazioni risultano esigibili.

CONTO DEL BILANCIO - GESTIONE DELLE SPESE ANNO 2018

MISSIONE, PROGRAMMA, TITOLO	Residui passivi al 1/1/2018 (RS)		Pagamenti in c/residui (PR)		Riaccontamento residui (R) <sup>(1)</sup>		Residui passivi da esercizi precedenti (EP=RS-PR+R)	
	Previsioni definitive di competenza (CP)	Previsioni definitive di cassa (CS)	Pagamenti in c/competenza (PC)	Totale pagamenti (TP=PR+PC)	Impegni <sup>(1)</sup> <sup>(2)</sup>	Fondo pluriennale vincolato (FPV) <sup>(3)</sup>	Economie di competenza (ECP=CP-I-FPV)	Residui passivi da esercizio di competenza (EC=I-PC)
								Totale residui passivi da riportare (TR=EP+EC)

3) Indicare l'importo corrispondente agli impegni imputati agli esercizi successivi finanziari con il fondo pluriennale vincolato

CONTO DEL BILANCIO - RIEPILOGO GENERALE DELLE SPESE PER MISSIONE ANNO 2018

MISSIONE	DENOMINAZIONE	Residui passivi al 1/1/2018 (RS)		Pagamenti in c/residui (PR)		Ricostruzione residui (R)		Economia di competenza (ECP=CP-I-FPV)		Residui passivi da esercizi precedenti (EP=RS-PR+R)	
		Previsioni definitive di competenza (CP)		Pagamenti in c/competenza (PC)		Impegni (I)				Residui passivi da esercizio di competenza (EC=I-PC)	
		Previsioni definitive di cassa (CS)		Totale pagamenti (TP=PR+PC)		Fondo pluriennale vincolato (FPV)				Totale residui passivi da riportare (TR=EP+EC)	
DISAVANZO DI AMMINISTRAZIONE											
		CP		0,00							
MISSIONE 1	Servizi istruttori, generali e di gestione	RS	258.886,35	PR	238.657,08	R	-11.038,70			EP	11.290,57
		CP	1.773.626,65	PC	1.272.707,38	I	1.367.314,73	ECP		EC	94.807,35
		CS	2.031.457,89	TP	1.509.354,46	FPV	110.399,40			TR	106.897,92
MISSIONE 2	Giustizia	RS	0,00	PR	0,00	R	0,00			EP	0,00
		CP	0,00	PC	0,00	I	0,00	ECP		EC	0,00
		CS	0,00	TP	0,00	FPV	0,00			TR	0,00
MISSIONE 3	Ordine pubblico e sicurezza	RS	2.187,93	PR	1.058,93	R	-1.139,00			EP	0,00
		CP	99.661,79	PC	64.896,79	I	87.974,57	ECP		EC	3.277,79
		CS	100.899,71	TP	65.755,71	FPV	2.616,40			TR	3.277,79
MISSIONE 4	Istruzione e diritto allo studio	RS	54.583,47	PR	44.250,94	R	-4.403,95			EP	5.928,58
		CP	315.423,99	PC	250.147,71	I	281.127,41	ECP		EC	40.979,70
		CS	370.007,46	TP	294.398,65	FPV	0,00			TR	46.908,28
MISSIONE 5	Tutela e valorizzazione del bene e attività culturali	RS	30.274,77	PR	24.793,91	R	-3.884,59			EP	1.598,27
		CP	75.068,73	PC	31.349,60	I	61.222,79	ECP		EC	29.873,19
		CS	81.324,33	TP	56.143,51	FPV	4.026,44			TR	31.468,46
MISSIONE 6	Politiche giovanili, sport e tempo libero	RS	5.127,06	PR	5.127,06	R	0,00			EP	0,00
		CP	9.700,00	PC	4.703,04	I	7.458,02	ECP		EC	2.764,98
		CS	14.827,06	TP	9.830,10	FPV	0,00			TR	2.764,98
MISSIONE 7	Turismo	RS	22.136,64	PR	21.990,23	R	-249,41			EP	0,00
		CP	41.491,58	PC	12.981,58	I	21.069,16	ECP		EC	8.677,58
		CS	63.631,22	TP	34.271,81	FPV	0,00			TR	8.677,58
MISSIONE 8	Assetto del territorio ed edilizia abitativa	RS	167.851,00	PR	122.399,11	R	-20.527,17			EP	24.925,72
		CP	972.899,22	PC	288.956,83	I	450.997,86	ECP		EC	182.011,23
		CS	1.140.750,22	TP	411.354,74	FPV	500.721,12			TR	186.936,95

CONTO DEL BILANCIO - RIEPILOGO GENERALE DELLE SPESE PER MISSIONE ANNO 2018

MISSIONE	DENOMINAZIONE	Residui passivi al 1/1/2018		Pagamenti in c/residui (PR)		Riaccantonamento residui (R)		Residui passivi da esercizi precedenti (EP=RS-PR+R)	
		Previsioni definitive di competenza (CP)		Pagamenti in c/competenza (PC)		Impegni (I)		Residui passivi da esercizio di competenza (EC=CP-I-FPV)	
		Previsioni definitive di cassa (CS)		Totale pagamenti (TP=PR+PC)		Fondo pluriennale vincolato (FPV)		Totale residui passivi da riportare (TR=EP+EC)	
MISSIONE 9	Sviluppo sostenibile e tutela del territorio e dell'ambiente	RS	88.709,12	PR	55.842,18	R	-26.032,37	EP	5.034,57
		CP	773.910,67	PC	474.907,10	I	529.421,03	EC	54.513,93
		CS	860.619,79	TP	530.549,28	FPV	101.961,66	TR	59.548,50
MISSIONE 10	Trasporti e diritto alla mobilità	RS	0,00	PR	0,00	R	0,00	EP	0,00
		CP	0,00	PC	0,00	I	0,00	EC	0,00
		CS	0,00	TP	0,00	FPV	0,00	TR	0,00
MISSIONE 11	Soccorso civile	RS	34.888,08	PR	31.845,08	R	-0,01	EP	3.042,99
		CP	16.127,35	PC	1.000,00	I	3.989,95	EC	2.698,95
		CS	51.015,43	TP	32.845,08	FPV	0,00	TR	6.042,94
MISSIONE 12	Diritti sociali, politiche sociali e famiglia	RS	53.070,84	PR	32.689,31	R	-18.534,07	EP	1.647,46
		CP	433.050,53	PC	528.181,89	I	341.786,32	EC	15.604,33
		CS	493.275,22	TP	359.071,30	FPV	0,00	TR	17.251,79
MISSIONE 13	Tutela della salute	RS	0,00	PR	0,00	R	0,00	EP	0,00
		CP	0,00	PC	0,00	I	0,00	EC	0,00
		CS	0,00	TP	0,00	FPV	0,00	TR	0,00
MISSIONE 14	Sviluppo economico e competitività	RS	0,00	PR	0,00	R	0,00	EP	0,00
		CP	5.896,16	PC	5.896,16	I	5.896,16	EC	0,00
		CS	5.896,16	TP	5.896,16	FPV	0,00	TR	0,00
MISSIONE 15	Politiche per il lavoro e la formazione professionale	RS	0,00	PR	0,00	R	0,00	EP	0,00
		CP	0,00	PC	0,00	I	0,00	EC	0,00
		CS	0,00	TP	0,00	FPV	0,00	TR	0,00
MISSIONE 16	Agricoltura, politiche agroalimentari e pesca	RS	1.057,22	PR	131,89	R	-935,23	EP	0,00
		CP	2.300,00	PC	1.762,74	I	1.845,00	EC	82,26
		CS	3.357,22	TP	1.894,73	FPV	0,00	TR	82,26
MISSIONE 17	Energie e diversificazione delle fonti energetiche	RS	0,00	PR	0,00	R	0,00	EP	0,00
		CP	0,00	PC	0,00	I	0,00	EC	0,00
		CS	0,00	TP	0,00	FPV	0,00	TR	0,00
MISSIONE 18	Relazioni con le altre autonomie territoriali e locali	RS	0,00	PR	0,00	R	0,00	EP	0,00

CONTO DEL BILANCIO - RIEPILOGO GENERALE DELLE SPESE PER MISSIONE ANNO 2018

MISSIONE	DENOMINAZIONE	Residui passivi al 1/1/2018 (RS)		Pagamenti in c/residui (PR)		Riaccertamento residui (R)		Residui passivi da esercizi precedenti (EP=RS-PR+R)			
		Previsioni definitive di competenza (CP)		Pagamenti in c/competenza (PC)		Impegni (I)		Residui passivi da esercizio di competenza (EC=I-PC)			
		Previsioni definitive di cassa (CS)		Totale pagamenti (TP=PR+PC)		Fondo pluriennale vincolato (FPV)		Totale residui passivi da riportare (TR=EP+EC)			
		CP	CS	PC	TP	I	FPV	ECP	EP	EC	TR
<b>MISSIONE 19</b>	<b>Relazioni internazionali</b>	0,00	0,00	0,00	0,00	0,00	0,00	0,00	0,00	0,00	0,00
		0,00	0,00	0,00	0,00	0,00	0,00	0,00	0,00	0,00	0,00
		0,00	0,00	0,00	0,00	0,00	0,00	0,00	0,00	0,00	0,00
		0,00	0,00	0,00	0,00	0,00	0,00	0,00	0,00	0,00	0,00
<b>MISSIONE 20</b>	<b>Fondi e accantonamenti</b>	0,00	0,00	0,00	0,00	0,00	0,00	0,00	0,00	0,00	0,00
		216.490,18	216.490,18	0,00	0,00	0,00	0,00	0,00	0,00	216.490,18	0,00
		206.648,16	206.648,16	0,00	0,00	0,00	0,00	0,00	0,00	0,00	0,00
<b>MISSIONE 50</b>	<b>Debito pubblico</b>	0,00	0,00	0,00	0,00	0,00	0,00	0,00	0,00	0,00	0,00
		214.013,89	214.013,89	0,00	0,00	214.013,89	0,00	214.013,89	0,00	0,00	0,00
		214.013,95	214.013,95	0,00	0,00	214.013,95	0,00	0,00	0,00	0,00	0,00
<b>MISSIONE 60</b>	<b>Anticipazioni finanziarie</b>	165.000,19	165.000,19	0,00	0,00	165.000,19	0,00	0,00	0,00	0,00	0,00
		3.500.000,00	3.500.000,00	0,00	0,00	316.949,27	0,00	316.949,27	0,00	3.183.050,73	0,00
		3.500.000,00	3.500.000,00	0,00	0,00	481.948,46	0,00	0,00	0,00	0,00	0,00
<b>MISSIONE 89</b>	<b>Servizi per conto terzi</b>	15.823,87	15.823,87	0,00	0,00	13.453,14	0,00	0,00	0,00	0,00	2.170,53
		6.330.000,00	6.330.000,00	0,00	0,00	1.268.322,71	0,00	1.268.460,86	0,00	5.041.519,14	22.158,15
		6.332.415,53	6.332.415,53	0,00	0,00	1.279.776,85	0,00	0,00	0,00	0,00	24.328,68
<b>TOTALE DELLE MISSIONI</b>											
		698.419,34	698.419,34	0,00	0,00	756.128,15	0,00	-87.654,50	0,00	8.678.438,81	55.639,69
		14.778.646,74	14.778.646,74	0,00	0,00	4.651.978,68	0,00	4.889.517,02	0,00	437.540,44	437.540,44
		15.478.089,28	15.478.089,28	0,00	0,00	5.307.104,73	0,00	808.864,91	0,00	483.177,13	483.177,13
<b>TOTALE GENERALE DELLE SPESE</b>											
		698.419,34	698.419,34	0,00	0,00	756.128,15	0,00	-87.654,50	0,00	8.678.438,81	55.639,69
		14.778.646,74	14.778.646,74	0,00	0,00	4.651.978,68	0,00	4.889.517,02	0,00	437.540,44	437.540,44
		15.478.089,28	15.478.089,28	0,00	0,00	5.307.104,73	0,00	808.864,91	0,00	483.177,13	483.177,13



**PROSPETTO DELLE SPESE DI BILANCIO PER MISSIONI, PROGRAMMI E MACROAGGREGATI**  
**SPESE CORRENTI - IMPEGNI**  
**Esercizio finanziario 2018**

MISSIONI E PROGRAMMI / MACROAGGREGATI	901	102	103	104	105	106	107	108	109	110	Totale
	Redditi da lavoro dipendente	Imposte e tasse a carico dell'ente	Acquisto di beni e servizi	Trasferimenti correnti	Trasferimenti di tributi (solo per le Regioni)	Fondi perequativi (solo per le Regioni)	Interessi passivi	Altre spese per redditi da capitale	Rimborsi e poste correttive delle entrate	Altre spese correnti	
<b>1 MISSIONE 1 - Servizi istituzionali, generali e di gestione</b>											100
1 Organi istituzionali	0,00	2.326,00	27.691,32	0,00	0,00	0,00	0,00	0,00	0,00	0,00	30.217,32
2 Segreteria generale	161.384,49	9.663,59	52.773,64	48.082,04	0,00	0,00	0,00	0,00	0,00	0,00	262.083,66
3 Gestione economica, finanziaria, programmazione, provveditorato	76.053,95	4.566,43	14.319,50	0,00	0,00	0,00	0,00	0,00	0,00	0,00	94.935,98
4 Gestione delle entrate tributarie e servizi fiscali	31.300,93	2.091,42	12.605,98	600,00	0,00	0,00	0,00	0,00	0,00	0,00	46.598,33
5 Gestione dei beni demaniali e patrimoniali	0,00	3.102,11	10.114,60	0,00	0,00	0,00	0,00	0,00	0,00	0,00	13.216,91
6 Ufficio tecnico	128.598,54	8.639,66	2.240,00	11.544,85	0,00	0,00	0,00	0,00	0,00	309,87	151.340,82
7 Elezioni e consultazioni popolari - Anagrafe e stato civile	58.987,65	3.825,44	10.148,25	1.811,96	0,00	0,00	0,00	0,00	0,00	0,00	72.753,31
8 Statistica e sistemi informativi	0,00	0,00	0,00	0,00	0,00	0,00	0,00	0,00	0,00	0,00	0,00
9 Assistenza tecnico-amministrativa agli enti locali	0,00	0,00	0,00	0,00	0,00	0,00	0,00	0,00	0,00	0,00	0,00
10 Risorse umane	455.101,15	29.035,63	60.465,96	0,00	0,00	0,00	4.770,34	0,00	1.000,00	68.522,37	625.615,38
11 Altri servizi generali	896.396,72	84.060,19	196.694,68	62.038,85	0,00	0,00	4.770,34	0,00	1.000,00	68.522,37	1.296.865,01
<b>TOTALE MISSIONE 1 - Servizi istituzionali, generali e di gestione</b>											
<b>2 MISSIONE 2 - Giustizia</b>											
1 Uffici giudiziari	0,00	0,00	0,00	0,00	0,00	0,00	0,00	0,00	0,00	0,00	0,00
2 Cassa circondariale e altri servizi	0,00	0,00	0,00	0,00	0,00	0,00	0,00	0,00	0,00	0,00	0,00
<b>TOTALE MISSIONE 2 - Giustizia</b>											
<b>3 MISSIONE 3 - Ordine pubblico e sicurezza</b>											
1 Polizia locale e amministrativa	65.100,64	4.479,23	15.149,10	0,00	0,00	0,00	0,00	0,00	0,00	1.444,00	86.171,97
2 Sistema integrato di sicurezza urbana	0,00	0,00	0,00	0,00	0,00	0,00	0,00	0,00	0,00	0,00	0,00
<b>TOTALE MISSIONE 3 - Ordine pubblico e sicurezza</b>											
<b>4 MISSIONE 4 - Istruzione e diritto allo studio</b>											
1 Istruzione prescolastica	0,00	0,00	735,57	0,00	0,00	0,00	0,00	0,00	0,00	0,00	735,57
2 Altri ordini di istruzione	0,00	1.643,46	93.289,04	0,00	0,00	0,00	0,00	0,00	0,00	0,00	94.932,50
3 Istruzione universitaria	0,00	0,00	0,00	0,00	0,00	0,00	0,00	0,00	0,00	0,00	0,00
4 Istruzione tecnica superiore	0,00	0,00	0,00	0,00	0,00	0,00	0,00	0,00	0,00	0,00	0,00
5 Servizi ausiliari all'istruzione	119.697,98	5.703,75	58.976,60	9.933,91	0,00	0,00	0,00	0,00	0,00	1.927,02	195.459,34
6 Diritto allo studio	0,00	0,00	0,00	0,00	0,00	0,00	0,00	0,00	0,00	0,00	0,00
<b>TOTALE MISSIONE 4 - Istruzione e diritto allo studio</b>											
<b>5 MISSIONE 5 - Tutela e valorizzazione dei beni e attività culturali</b>											
1 Valorizzazione dei beni di interesse storico	118.897,96	7.347,21	163.901,41	9.933,81	0,00	0,00	0,00	0,00	0,00	1.927,02	291.127,41
<b>TOTALE MISSIONE 5 - Tutela e valorizzazione dei beni e attività culturali</b>											
<b>TOTALE SPESE CORRENTI - IMPEGNI</b>											
	0,00	0,00	0,00	0,00	0,00	0,00	0,00	0,00	0,00	0,00	0,00

**PROSPETTO DELLE SPESE DI BILANCIO PER MISSIONI, PROGRAMMI E MACROAGGREGATI**  
**SPESE CORRENTI - IMPEGNI**  
**Esercizio finanziario 2018**

MISSIONI E PROGRAMMI / MACROAGGREGATI	101	102	103	104	105	106	107	108	109	110	Totale
2 Attività culturali e interventi diversi nel settore culturale	0,00	0,00	33.134,24	14.041,21	0,00	0,00	0,00	0,00	0,00	13.904,36	61.078,90
<b>TOTALE MISSIONE 5 - Tutela e valorizzazione dei beni e attività culturali</b>	<b>0,00</b>	<b>0,00</b>	<b>33.134,24</b>	<b>14.041,21</b>	<b>0,00</b>	<b>0,00</b>	<b>0,00</b>	<b>0,00</b>	<b>0,00</b>	<b>13.904,36</b>	<b>61.078,90</b>
<b>6 MISSIONE 6 - Politiche giovanili, sport e tempo libero</b>	<b>0,00</b>	<b>0,00</b>	<b>5.258,02</b>	<b>2.200,00</b>	<b>0,00</b>	<b>0,00</b>	<b>0,00</b>	<b>0,00</b>	<b>0,00</b>	<b>0,00</b>	<b>7.456,02</b>
1 Sport e tempo libero	0,00	0,00	5.258,02	2.200,00	0,00	0,00	0,00	0,00	0,00	0,00	7.456,02
2 Giovani	0,00	0,00	0,00	0,00	0,00	0,00	0,00	0,00	0,00	0,00	0,00
<b>TOTALE MISSIONE 6 - Politiche giovanili, sport e tempo libero</b>	<b>0,00</b>	<b>0,00</b>	<b>5.258,02</b>	<b>2.200,00</b>	<b>0,00</b>	<b>0,00</b>	<b>0,00</b>	<b>0,00</b>	<b>0,00</b>	<b>0,00</b>	<b>7.456,02</b>
<b>7 MISSIONE 7 - Turismo</b>	<b>0,00</b>	<b>0,00</b>	<b>10.977,59</b>	<b>10.181,58</b>	<b>0,00</b>	<b>0,00</b>	<b>0,00</b>	<b>0,00</b>	<b>0,00</b>	<b>0,00</b>	<b>21.069,16</b>
1 Sviluppo e la valorizzazione del turismo	0,00	0,00	10.977,59	10.181,58	0,00	0,00	0,00	0,00	0,00	0,00	21.069,16
<b>TOTALE MISSIONE 7 - Turismo</b>	<b>0,00</b>	<b>0,00</b>	<b>10.977,59</b>	<b>10.181,58</b>	<b>0,00</b>	<b>0,00</b>	<b>0,00</b>	<b>0,00</b>	<b>0,00</b>	<b>0,00</b>	<b>21.069,16</b>
<b>8 MISSIONE 8 - Assento del territorio ed edilizia abitativa</b>	<b>28.147,08</b>	<b>2.171,44</b>	<b>193.529,81</b>	<b>0,00</b>	<b>0,00</b>	<b>0,00</b>	<b>0,00</b>	<b>0,00</b>	<b>0,00</b>	<b>1.896,00</b>	<b>229.734,13</b>
1 Urbanistica e assetto del territorio	28.147,08	2.171,44	193.529,81	0,00	0,00	0,00	0,00	0,00	0,00	1.896,00	229.734,13
2 Edilizia residenziale pubblica e locale e piani di edilizia economico-popolata	58.024,30	3.790,00	0,00	0,00	0,00	0,00	0,00	0,00	0,00	0,00	61.804,30
<b>TOTALE MISSIONE 8 - Assento del territorio ed edilizia abitativa</b>	<b>84.171,38</b>	<b>6.951,44</b>	<b>193.529,81</b>	<b>0,00</b>	<b>0,00</b>	<b>0,00</b>	<b>0,00</b>	<b>0,00</b>	<b>0,00</b>	<b>1.896,00</b>	<b>290.536,43</b>
<b>9 MISSIONE 9 - Sviluppo sostenibile e tutela del territorio e dell'ambiente</b>	<b>0,00</b>	<b>0,00</b>	<b>0,00</b>	<b>0,00</b>	<b>0,00</b>	<b>0,00</b>	<b>0,00</b>	<b>0,00</b>	<b>0,00</b>	<b>0,00</b>	<b>0,00</b>
1 Difesa del suolo	0,00	0,00	0,00	0,00	0,00	0,00	0,00	0,00	0,00	0,00	0,00
2 Tutela, valorizzazione e recupero ambientale	0,00	0,00	1.000,00	0,00	0,00	0,00	0,00	0,00	0,00	0,00	1.000,00
3 Rifiuti	0,00	75,54	358.804,07	32.578,99	0,00	0,00	0,00	0,00	0,00	0,00	389.618,60
4 Servizio idrico integrato	28.609,25	1.973,53	79.391,78	3.550,00	0,00	0,00	0,00	0,00	0,00	2.864,51	117.389,07
5 Aree protette, parchi naturali, protezione naturalistica e forestazione	0,00	0,00	2.484,40	0,00	0,00	0,00	0,00	0,00	0,00	0,00	2.484,40
6 Tutela e valorizzazione delle risorse idriche	0,00	0,00	0,00	0,00	0,00	0,00	0,00	0,00	0,00	0,00	0,00
7 Sviluppo sostenibile territorio montano piccoli Comuni	0,00	0,00	0,00	0,00	0,00	0,00	0,00	0,00	0,00	0,00	0,00
8 Qualità dell'aria e riduzione dell'inquinamento	0,00	0,00	0,00	0,00	0,00	0,00	0,00	0,00	0,00	0,00	0,00
<b>TOTALE MISSIONE 9 - Sviluppo sostenibile e tutela del territorio e dell'ambiente</b>	<b>28.609,25</b>	<b>2.049,07</b>	<b>439.660,25</b>	<b>36.128,99</b>	<b>0,00</b>	<b>0,00</b>	<b>0,00</b>	<b>0,00</b>	<b>0,00</b>	<b>2.864,51</b>	<b>310.602,07</b>
<b>10 MISSIONE 10 - Trasporti e diritto alla mobilità</b>	<b>0,00</b>	<b>0,00</b>	<b>0,00</b>	<b>0,00</b>	<b>0,00</b>	<b>0,00</b>	<b>0,00</b>	<b>0,00</b>	<b>0,00</b>	<b>0,00</b>	<b>0,00</b>
1 Trasporto ferroviario	0,00	0,00	0,00	0,00	0,00	0,00	0,00	0,00	0,00	0,00	0,00
2 Trasporto pubblico locale	0,00	0,00	0,00	0,00	0,00	0,00	0,00	0,00	0,00	0,00	0,00

**PROSPETTO DELLE SPESE DI BILANCIO PER MISSIONI, PROGRAMMI E MACROAGGREGATI**  
**SPESE CORRENTI - IMPEGNI**  
**Esercizio finanziario 2018**

MISSIONI E PROGRAMMI / MACROAGGREGATI	101	102	103	104	105	106	107	108	109	110	Totale
	Redditi da lavoro dipendente	Imposte e tasse a carico dell'ente	Acquisto di beni e servizi	Trasferimenti correnti	Trasferimenti di tributi (solo per le Regioni)	Fondi perequativi (solo per la Regione)	Interessi passivi	Altre spese per redditi da capitale	Rimborsi e quote correttive delle entrate	Altre spese correnti	Totale
3	0,00	0,00	0,00	0,00	0,00	0,00	0,00	0,00	0,00	0,00	0,00
4	0,00	0,00	0,00	0,00	0,00	0,00	0,00	0,00	0,00	0,00	0,00
5	0,00	0,00	0,00	0,00	0,00	0,00	0,00	0,00	0,00	0,00	0,00
<b>TOTALE MISSIONE 10 - Trasporti e diritto alla mobilità</b>	<b>0,00</b>	<b>0,00</b>	<b>0,00</b>	<b>0,00</b>	<b>0,00</b>	<b>0,00</b>	<b>0,00</b>	<b>0,00</b>	<b>0,00</b>	<b>0,00</b>	<b>0,00</b>
11	0,00	0,00	1.999,95	2.000,00	0,00	0,00	0,00	0,00	0,00	0,00	3.999,95
1	0,00	0,00	0,00	0,00	0,00	0,00	0,00	0,00	0,00	0,00	0,00
2	0,00	0,00	0,00	0,00	0,00	0,00	0,00	0,00	0,00	0,00	0,00
<b>TOTALE MISSIONE 11 - Soccorso civile</b>	<b>0,00</b>	<b>0,00</b>	<b>1.999,95</b>	<b>2.000,00</b>	<b>0,00</b>	<b>0,00</b>	<b>0,00</b>	<b>0,00</b>	<b>0,00</b>	<b>0,00</b>	<b>3.999,95</b>
12	137.795,07	9.128,89	40.822,09	11.608,70	0,00	0,00	0,00	0,00	0,00	0,00	199.354,74
1	0,00	0,00	0,00	0,00	0,00	0,00	0,00	0,00	0,00	0,00	0,00
2	0,00	0,00	0,00	0,00	0,00	0,00	0,00	0,00	0,00	0,00	0,00
3	31.124,16	154,20	65.473,75	9.119,80	0,00	0,00	0,00	0,00	0,00	2.000,00	65.627,95
4	0,00	2.078,95	22.894,61	0,00	0,00	0,00	0,00	0,00	0,00	0,00	67.217,52
5	0,00	0,00	0,00	0,00	0,00	0,00	0,00	0,00	0,00	0,00	0,00
6	0,00	0,00	0,00	0,00	0,00	0,00	0,00	0,00	0,00	0,00	0,00
7	0,00	0,00	0,00	0,00	0,00	0,00	0,00	0,00	0,00	0,00	0,00
8	0,00	0,00	0,00	0,00	0,00	0,00	0,00	0,00	0,00	0,00	0,00
9	0,00	0,00	8.978,55	0,00	0,00	0,00	0,00	0,00	607,55	0,00	9.586,11
<b>TOTALE MISSIONE 12 - Diritti sociali, politiche sociali e famiglia</b>	<b>168.919,23</b>	<b>11.382,83</b>	<b>138.189,01</b>	<b>20.728,50</b>	<b>0,00</b>	<b>0,00</b>	<b>0,00</b>	<b>0,00</b>	<b>607,55</b>	<b>2.000,00</b>	<b>341.794,32</b>
13	0,00	0,00	0,00	0,00	0,00	0,00	0,00	0,00	0,00	0,00	0,00
7	0,00	0,00	0,00	0,00	0,00	0,00	0,00	0,00	0,00	0,00	0,00
<b>TOTALE MISSIONE 13 - Tutela della salute</b>	<b>0,00</b>	<b>0,00</b>	<b>0,00</b>	<b>0,00</b>	<b>0,00</b>	<b>0,00</b>	<b>0,00</b>	<b>0,00</b>	<b>0,00</b>	<b>0,00</b>	<b>0,00</b>
14	0,00	0,00	0,00	4.605,16	0,00	0,00	0,00	0,00	0,00	0,00	4.605,16
1	0,00	0,00	0,00	0,00	0,00	0,00	0,00	0,00	0,00	0,00	0,00
2	0,00	0,00	1.261,00	0,00	0,00	0,00	0,00	0,00	0,00	0,00	1.261,00
3	0,00	0,00	0,00	0,00	0,00	0,00	0,00	0,00	0,00	0,00	0,00
4	0,00	0,00	0,00	0,00	0,00	0,00	0,00	0,00	0,00	0,00	0,00
<b>TOTALE MISSIONE 14 - Sviluppo economico e competitività</b>	<b>0,00</b>	<b>0,00</b>	<b>1.261,00</b>	<b>4.605,16</b>	<b>0,00</b>	<b>0,00</b>	<b>0,00</b>	<b>0,00</b>	<b>0,00</b>	<b>0,00</b>	<b>5.866,16</b>
15	0,00	0,00	0,00	0,00	0,00	0,00	0,00	0,00	0,00	0,00	0,00
1	0,00	0,00	0,00	0,00	0,00	0,00	0,00	0,00	0,00	0,00	0,00
2	0,00	0,00	0,00	0,00	0,00	0,00	0,00	0,00	0,00	0,00	0,00
3	0,00	0,00	0,00	0,00	0,00	0,00	0,00	0,00	0,00	0,00	0,00

**PROSPETTO DELLE SPESE DI BILANCIO PER MISSIONI, PROGRAMMI E MACROAGGREGATI**  
**SPESE CORRENTI - IMPEGNI**  
**Esercizio finanziario 2018**

MISSIONI E PROGRAMMI / MACROAGGREGATI	101	102	103	104	105	108	107	108	109	110	Totale
	Redditi da lavoro dipendente	Imposte e tasse a carico dell'ente	Acquisto di beni e servizi	Trasferimenti correnti	Trasferimenti di tributi (solo per le Regioni)	Fondi perequativi (solo per le Regioni)	Interessi passivi	Altre spese per redditi da capitale	Rimborsi e poste correttive delle entrate	Altre spese correnti	Totale
<b>TOTALE MISSIONE 15 - Politiche per il lavoro e la formazione professionale</b>	0,00	0,00	0,00	0,00	0,00	0,00	0,00	0,00	0,00	0,00	0,00
<b>16 MISSIONE 16 - Agricoltura, politiche agroalimentari e pesca</b>	0,00	0,00	0,00	45,00	0,00	0,00	0,00	0,00	0,00	0,00	45,00
1 Sviluppo del settore agricolo e del sistema agroalimentare	0,00	0,00	0,00	0,00	0,00	0,00	0,00	0,00	0,00	0,00	0,00
2 Caccia e pesca	0,00	0,00	1.800,00	0,00	0,00	0,00	0,00	0,00	0,00	0,00	1.800,00
<b>TOTALE MISSIONE 16 - Agricoltura, politiche agroalimentari e pesca</b>	0,00	0,00	1.800,00	45,00	0,00	0,00	0,00	0,00	0,00	0,00	1.845,00
<b>17 MISSIONE 17 - Energia e diversificazione delle fonti energetiche</b>	0,00	0,00	0,00	0,00	0,00	0,00	0,00	0,00	0,00	0,00	0,00
1 Fonti energetiche	0,00	0,00	0,00	0,00	0,00	0,00	0,00	0,00	0,00	0,00	0,00
<b>TOTALE MISSIONE 17 - Energia e diversificazione delle fonti energetiche</b>	0,00	0,00	0,00	0,00	0,00	0,00	0,00	0,00	0,00	0,00	0,00
<b>18 MISSIONE 18 - Relazioni con le altre autonomie territoriali e locali</b>	0,00	0,00	0,00	0,00	0,00	0,00	0,00	0,00	0,00	0,00	0,00
1 Relazioni finanziarie con le altre autonomie territoriali	0,00	0,00	0,00	0,00	0,00	0,00	0,00	0,00	0,00	0,00	0,00
<b>TOTALE MISSIONE 18 - Relazioni con le altre autonomie territoriali e locali</b>	0,00	0,00	0,00	0,00	0,00	0,00	0,00	0,00	0,00	0,00	0,00
<b>19 MISSIONE 19 - Relazioni internazionali</b>	0,00	0,00	0,00	0,00	0,00	0,00	0,00	0,00	0,00	0,00	0,00
1 Relazioni internazionali e Cooperazione allo sviluppo	0,00	0,00	0,00	0,00	0,00	0,00	0,00	0,00	0,00	0,00	0,00
<b>TOTALE MISSIONE 19 - Relazioni internazionali</b>	0,00	0,00	0,00	0,00	0,00	0,00	0,00	0,00	0,00	0,00	0,00
<b>20 MISSIONE 20 - Fondi e accantonamenti</b>	0,00	0,00	0,00	0,00	0,00	0,00	0,00	0,00	0,00	0,00	0,00
1 Fondo di riserva	0,00	0,00	0,00	0,00	0,00	0,00	0,00	0,00	0,00	0,00	0,00
2 Fondo crediti di dubbia esigibilità	0,00	0,00	0,00	0,00	0,00	0,00	0,00	0,00	0,00	0,00	0,00
3 Altri fondi	0,00	0,00	0,00	0,00	0,00	0,00	0,00	0,00	0,00	0,00	0,00
<b>TOTALE MISSIONE 20 - Fondi e accantonamenti</b>	0,00	0,00	0,00	0,00	0,00	0,00	0,00	0,00	0,00	0,00	0,00
<b>50 MISSIONE 50 - Debito pubblico</b>	0,00	0,00	0,00	0,00	0,00	0,00	128.334,36	0,00	0,00	0,00	128.334,36
1 Quota interessi ammortamento mutui e prestiti obbligazionari	0,00	0,00	0,00	0,00	0,00	0,00	128.334,36	0,00	0,00	0,00	128.334,36
<b>TOTALE MISSIONE 50 - Debito pubblico</b>	0,00	0,00	0,00	0,00	0,00	0,00	128.334,36	0,00	0,00	0,00	128.334,36
<b>60 MISSIONE 60 - Anticipazioni finanziarie</b>	0,00	0,00	0,00	0,00	0,00	0,00	0,00	0,00	0,00	0,00	0,00
1 Restituzione anticipazione di facciata	0,00	0,00	0,00	0,00	0,00	0,00	0,00	0,00	0,00	0,00	0,00

**PROSPETTO DELLE SPESE DI BILANCIO PER MISSIONI, PROGRAMMI E MACROAGGREGATI**  
**SPESE CORRENTI - IMPEGNI**  
**Esercizio finanziario 2018**

MISSIONI E PROGRAMMI / MACROAGGREGATI	101	102	103	104	105	Fondi perquisitivi (solo per le Regioni)	107	108	Rimborsi e poste corrispettive delle entrate	Altre spese correnti	Totale
<b>TOTALE MISSIONE 80 - Anticipazioni finanziarie</b>	0,00	0,00	0,00	0,00	0,00	0,00	0,00	0,00	0,00	0,00	0,00
<b>TOTALE MACROAGGREGATI</b>	1.344.034,18	96.232,16	1.185.634,45	161.833,10	0,00	0,00	131.104,70	0,00	1.807,56	92.888,12	3.044.481,68



**PROSPETTO DELLE SPESE DI BILANCIO PER MISSIONI, PROGRAMMI E MACROAGGREGATI  
SPESE CORRENTI - PAGAMENTI IN C/COMPETENZA  
Esercizio finanziario 2018**

MISSIONI E PROGRAMMI / MACROAGGREGATI	101	102	103	104	105	106	107	108	109	110	Totale
	Redditi da lavoro dipendente	Imposte e tasse a carico dell'ente	Acquisto di beni e servizi	Trasferimenti correnti	Trasferimenti di tributi (solo per le Regioni)	Fondi perequativi (solo per le Regioni)	Interessi passivi	Altre spese per redditi da capitale	Rimborsi e poste correttive delle entrate	Altre spese correnti	Totale
<b>1 MISSIONE 1 - Servizi istituzionali, generali e di gestione</b>											100
1 Organi istituzionali	0,00	2.211,54	28.017,60	0,00	0,00	0,00	0,00	0,00	0,00	0,00	28.229,14
2 Segreteria generale	190.697,09	8.831,50	33.523,07	23.364,87	0,00	0,00	0,00	0,00	0,00	0,00	217.616,53
3 Gestione economica, finanziaria, programmazione, provveditorato	75.458,70	4.566,43	14.075,00	0,00	0,00	0,00	0,00	0,00	0,00	0,00	94.100,73
4 Gestione delle entrate tributarie e servizi fiscali	31.300,90	2.091,42	6.113,98	600,00	0,00	0,00	0,00	0,00	0,00	0,00	40.106,33
5 Gestione dei beni demaniali e patrimoniali	0,00	1.515,96	9.897,54	0,00	0,00	0,00	0,00	0,00	0,00	0,00	11.413,50
6 Ufficio tecnico	129.568,54	8.539,56	696,00	11.544,85	0,00	0,00	0,00	0,00	0,00	309,87	149.790,82
7 Elezioni e consultazioni popolari - Anagrafe e stato civile	56.559,40	3.797,64	9.027,06	1.411,59	0,00	0,00	0,00	0,00	0,00	0,00	70.795,78
8 Statistica e sistemi informativi	0,00	0,00	0,00	0,00	0,00	0,00	0,00	0,00	0,00	0,00	0,00
9 Assistenza tecnico-amministrativa agli enti locali	0,00	0,00	0,00	0,00	0,00	0,00	0,00	0,00	0,00	0,00	0,00
10 Risorse umane	0,00	0,00	0,00	0,00	0,00	0,00	0,00	0,00	0,00	0,00	0,00
11 Altri servizi generali	448.065,29	29.179,16	58.795,32	0,00	0,00	0,00	4.470,48	0,00	1.000,00	68.522,37	610.031,62
<b>TOTALE MISSIONE 1 - Servizi istituzionali, generali e di gestione</b>	<b>890.860,04</b>	<b>61.832,21</b>	<b>166.148,17</b>	<b>38.921,21</b>	<b>0,00</b>	<b>0,00</b>	<b>4.470,48</b>	<b>0,00</b>	<b>1.000,00</b>	<b>68.832,24</b>	<b>1.222.064,46</b>
<b>2 MISSIONE 2 - Giustizia</b>											
1 Uffici giudiziari	0,00	0,00	0,00	0,00	0,00	0,00	0,00	0,00	0,00	0,00	0,00
2 Casa circondariale e altri servizi	0,00	0,00	0,00	0,00	0,00	0,00	0,00	0,00	0,00	0,00	0,00
<b>TOTALE MISSIONE 2 - Giustizia</b>	<b>0,00</b>	<b>0,00</b>	<b>0,00</b>	<b>0,00</b>	<b>0,00</b>	<b>0,00</b>	<b>0,00</b>	<b>0,00</b>	<b>0,00</b>	<b>0,00</b>	<b>0,00</b>
<b>3 MISSIONE 3 - Ordine pubblico e sicurezza</b>											
1 Polizia locale e amministrativa	66.100,64	4.478,23	13.354,91	0,00	0,00	0,00	0,00	0,00	0,00	1.444,00	84.577,78
2 Sistema integrato di sicurezza urbana	0,00	0,00	0,00	0,00	0,00	0,00	0,00	0,00	0,00	0,00	0,00
<b>TOTALE MISSIONE 3 - Ordine pubblico e sicurezza</b>	<b>66.100,64</b>	<b>4.478,23</b>	<b>13.354,91</b>	<b>0,00</b>	<b>0,00</b>	<b>0,00</b>	<b>0,00</b>	<b>0,00</b>	<b>0,00</b>	<b>1.444,00</b>	<b>84.577,78</b>
<b>4 MISSIONE 4 - Istruzione e diritto allo studio</b>											
1 Istruzione prescolastica	0,00	0,00	507,49	0,00	0,00	0,00	0,00	0,00	0,00	0,00	507,49
2 Altri ordini di istruzione	0,00	1.643,46	62.006,79	0,00	0,00	0,00	0,00	0,00	0,00	0,00	63.650,25
3 Istruzioni universitaria	0,00	0,00	0,00	0,00	0,00	0,00	0,00	0,00	0,00	0,00	0,00
4 Istruzione tecnica superiore	0,00	0,00	0,00	0,00	0,00	0,00	0,00	0,00	0,00	0,00	0,00
5 Servizi ausiliari all'istruzione	116.897,98	5.703,75	51.859,20	7.603,04	0,00	0,00	0,00	0,00	0,00	1.927,02	165.989,97
6 Diritto allo studio	0,00	0,00	0,00	0,00	0,00	0,00	0,00	0,00	0,00	0,00	0,00
<b>TOTALE MISSIONE 4 - Istruzione e diritto allo studio</b>	<b>116.897,98</b>	<b>7.347,21</b>	<b>114.372,49</b>	<b>7.603,04</b>	<b>0,00</b>	<b>0,00</b>	<b>0,00</b>	<b>0,00</b>	<b>0,00</b>	<b>1.927,02</b>	<b>250.147,71</b>
<b>5 MISSIONE 5 - Tutela e valorizzazione dei beni e attività culturali</b>											
1 Valorizzazione dei beni di interesse storico	0,00	0,00	0,00	0,00	0,00	0,00	0,00	0,00	0,00	0,00	0,00

**PROSPETTO DELLE SPESE DI BILANCIO PER MISSIONI, PROGRAMMI E MACROAGGREGATI**  
**SPESE CORRENTI - PAGAMENTI IN C/COMPETENZA**  
**Esercizio finanziario 2018**

MISSIONI E PROGRAMMI / MACROAGGREGATI	181	102	103	104	105	106	108	107	108	109	110	Totale
2 Attività culturali e interventi diversi nel settore culturale	0,00	0,00	26.561,11	3.934,00	0,00	0,00	0,00	0,00	0,00	0,00	711,50	31.208,61
<b>TOTALE MISSIONE 5 - Tutela e valorizzazione dei beni e attività culturali</b>	0,00	0,00	26.561,11	3.934,00	0,00	0,00	0,00	0,00	0,00	0,00	711,50	31.208,61
6 <b>MISSIONE 6 - Politiche giovanili, sport e tempo libero</b>	0,00	0,00	4.703,04	0,00	0,00	0,00	0,00	0,00	0,00	0,00	0,00	4.703,04
1 Sport e tempo libero	0,00	0,00	4.703,04	0,00	0,00	0,00	0,00	0,00	0,00	0,00	0,00	4.703,04
2 Giovani	0,00	0,00	0,00	0,00	0,00	0,00	0,00	0,00	0,00	0,00	0,00	0,00
<b>TOTALE MISSIONE 6 - Politiche giovanili, sport e tempo libero</b>	0,00	0,00	4.703,04	0,00	0,00	0,00	0,00	0,00	0,00	0,00	0,00	4.703,04
7 <b>MISSIONE 7 - Turismo</b>	0,00	0,00	2.500,00	9.951,58	0,00	0,00	0,00	0,00	0,00	0,00	0,00	12.391,58
1 Sviluppo e la valorizzazione del turismo	0,00	0,00	2.500,00	9.951,58	0,00	0,00	0,00	0,00	0,00	0,00	0,00	12.391,58
<b>TOTALE MISSIONE 7 - Turismo</b>	0,00	0,00	2.500,00	9.951,58	0,00	0,00	0,00	0,00	0,00	0,00	0,00	12.391,58
8 <b>MISSIONE 8 - Assetto del territorio ed edilizia abitativa</b>	26.147,08	2.171,44	167.200,40	0,00	0,00	0,00	0,00	0,00	0,00	0,00	1.886,00	197.404,92
1 Urbanistica e assetto del territorio	59.024,30	3.780,00	0,00	0,00	0,00	0,00	0,00	0,00	0,00	0,00	0,00	62.804,30
2 Edilizia residenziale pubblica e locale e piani di edilizia economico-popolare	0,00	0,00	167.200,40	0,00	0,00	0,00	0,00	0,00	0,00	0,00	1.886,00	169.086,40
<b>TOTALE MISSIONE 8 - Assetto del territorio ed edilizia abitativa</b>	26.147,08	2.171,44	167.200,40	0,00	0,00	0,00	0,00	0,00	0,00	0,00	1.886,00	197.404,92
9 <b>MISSIONE 9 - Sviluppo sostenibile e tutela del territorio e dell'ambiente</b>	0,00	0,00	0,00	0,00	0,00	0,00	0,00	0,00	0,00	0,00	0,00	0,00
1 Difesa del suolo	0,00	0,00	0,00	0,00	0,00	0,00	0,00	0,00	0,00	0,00	0,00	0,00
2 Tutela, valorizzazione e recupero ambientale	0,00	0,00	1.000,00	0,00	0,00	0,00	0,00	0,00	0,00	0,00	0,00	1.000,00
3 Rifiuti	0,00	75,64	324.124,10	23.785,86	0,00	0,00	0,00	0,00	0,00	0,00	0,00	347.985,50
4 Servizio idrico integrato	29.609,25	1.973,53	73.257,05	89,68	0,00	0,00	0,00	0,00	0,00	0,00	2.854,51	107.774,00
5 Aree protette, parchi naturali, protezione naturalistica e forestazione	0,00	0,00	1.980,32	0,00	0,00	0,00	0,00	0,00	0,00	0,00	0,00	1.980,32
6 Tutela e valorizzazione delle risorse idriche	0,00	0,00	0,00	0,00	0,00	0,00	0,00	0,00	0,00	0,00	0,00	0,00
7 Sviluppo sostenibile territorio montano piccoli Comuni	0,00	0,00	0,00	0,00	0,00	0,00	0,00	0,00	0,00	0,00	0,00	0,00
8 Qualità dell'aria e riduzione dell'inquinamento	0,00	0,00	0,00	0,00	0,00	0,00	0,00	0,00	0,00	0,00	0,00	0,00
<b>TOTALE MISSIONE 9 - Sviluppo sostenibile e tutela del territorio e dell'ambiente</b>	29.609,25	2.049,07	400.351,47	23.865,82	0,00	0,00	0,00	0,00	0,00	0,00	2.854,51	468.739,82
10 <b>MISSIONE 10 - Trasporti e diritto alla mobilità</b>	0,00	0,00	0,00	0,00	0,00	0,00	0,00	0,00	0,00	0,00	0,00	0,00
1 Trasporto ferroviario	0,00	0,00	0,00	0,00	0,00	0,00	0,00	0,00	0,00	0,00	0,00	0,00
2 Trasporto pubblico locale	0,00	0,00	0,00	0,00	0,00	0,00	0,00	0,00	0,00	0,00	0,00	0,00

**PROSPETTO DELLE SPESE DI BILANCIO PER MISSIONI, PROGRAMMI E MACROAGGREGATI**  
**SPESE CORRENTI - PAGAMENTI IN C/COMPETENZA**  
**Esercizio finanziario 2018**

MISSIONI E PROGRAMMI / MACROAGGREGATI	101	102	103	104	105	106	107	108	109	110	Totale
	Redditi da lavoro dipendente	Imposte e tasse a carico dell'ente	Acquisto di beni e servizi	Trasferimenti correnti	Trasferimenti di tributi (solo per le Regioni)	Fondi perequativi (solo per le Regioni)	Interessi passivi	Altre spese per redditi da capitale	Rimborsi e poste correttive delle entrate	Altre spese correnti	Totale
3	0,00	0,00	0,00	0,00	0,00	0,00	0,00	0,00	0,00	0,00	0,00
4	0,00	0,00	0,00	0,00	0,00	0,00	0,00	0,00	0,00	0,00	0,00
5	0,00	0,00	0,00	0,00	0,00	0,00	0,00	0,00	0,00	0,00	0,00
<b>TOTALE MISSIONE 10 - Trasporti e diritto alla mobilità</b>	<b>0,00</b>	<b>0,00</b>	<b>0,00</b>	<b>0,00</b>	<b>0,00</b>	<b>0,00</b>	<b>0,00</b>	<b>0,00</b>	<b>0,00</b>	<b>0,00</b>	<b>0,00</b>
11	0,00	0,00	0,00	1.000,00	0,00	0,00	0,00	0,00	0,00	0,00	1.000,00
1	0,00	0,00	0,00	0,00	0,00	0,00	0,00	0,00	0,00	0,00	0,00
2	0,00	0,00	0,00	0,00	0,00	0,00	0,00	0,00	0,00	0,00	0,00
<b>TOTALE MISSIONE 11 - Soccorso civile</b>	<b>0,00</b>	<b>0,00</b>	<b>0,00</b>	<b>1.000,00</b>	<b>0,00</b>	<b>0,00</b>	<b>0,00</b>	<b>0,00</b>	<b>0,00</b>	<b>0,00</b>	<b>1.000,00</b>
12	137.795,07	9.128,68	32.671,48	9.329,68	0,00	0,00	0,00	0,00	0,00	0,00	188.925,11
1	0,00	0,00	0,00	0,00	0,00	0,00	0,00	0,00	0,00	0,00	0,00
2	0,00	164,20	65.473,75	0,00	0,00	0,00	0,00	0,00	0,00	0,00	65.627,95
3	31.124,16	2.078,65	20.272,44	9.119,60	0,00	0,00	0,00	0,00	0,00	2.000,00	64.565,35
4	0,00	0,00	0,00	0,00	0,00	0,00	0,00	0,00	0,00	0,00	0,00
5	0,00	0,00	0,00	0,00	0,00	0,00	0,00	0,00	0,00	0,00	0,00
6	0,00	0,00	0,00	0,00	0,00	0,00	0,00	0,00	0,00	0,00	0,00
7	0,00	0,00	0,00	0,00	0,00	0,00	0,00	0,00	0,00	0,00	0,00
8	0,00	0,00	0,00	0,00	0,00	0,00	0,00	0,00	0,00	0,00	0,00
9	0,00	0,00	6.426,03	0,00	0,00	0,00	0,00	0,00	607,55	0,00	7.033,58
<b>TOTALE MISSIONE 12 - Diritti sociali, politiche sociali e famiglia</b>	<b>168.919,23</b>	<b>11.382,63</b>	<b>124.843,76</b>	<b>16.449,46</b>	<b>0,00</b>	<b>0,00</b>	<b>0,00</b>	<b>0,00</b>	<b>607,55</b>	<b>2.000,00</b>	<b>328.181,98</b>
13	0,00	0,00	0,00	0,00	0,00	0,00	0,00	0,00	0,00	0,00	0,00
7	0,00	0,00	0,00	0,00	0,00	0,00	0,00	0,00	0,00	0,00	0,00
<b>TOTALE MISSIONE 13 - Tutela della salute</b>	<b>0,00</b>	<b>0,00</b>	<b>0,00</b>	<b>0,00</b>	<b>0,00</b>	<b>0,00</b>	<b>0,00</b>	<b>0,00</b>	<b>0,00</b>	<b>0,00</b>	<b>0,00</b>
14	0,00	0,00	0,00	0,00	0,00	0,00	0,00	0,00	0,00	0,00	0,00
1	0,00	0,00	0,00	4.605,16	0,00	0,00	0,00	0,00	0,00	0,00	4.605,16
2	0,00	0,00	1.261,00	0,00	0,00	0,00	0,00	0,00	0,00	0,00	1.261,00
3	0,00	0,00	0,00	0,00	0,00	0,00	0,00	0,00	0,00	0,00	0,00
4	0,00	0,00	0,00	0,00	0,00	0,00	0,00	0,00	0,00	0,00	0,00
<b>TOTALE MISSIONE 14 - Sviluppo economico e competitività</b>	<b>0,00</b>	<b>0,00</b>	<b>1.261,00</b>	<b>4.605,16</b>	<b>0,00</b>	<b>0,00</b>	<b>0,00</b>	<b>0,00</b>	<b>0,00</b>	<b>0,00</b>	<b>5.866,16</b>
15	0,00	0,00	0,00	0,00	0,00	0,00	0,00	0,00	0,00	0,00	0,00
1	0,00	0,00	0,00	0,00	0,00	0,00	0,00	0,00	0,00	0,00	0,00
2	0,00	0,00	0,00	0,00	0,00	0,00	0,00	0,00	0,00	0,00	0,00
3	0,00	0,00	0,00	0,00	0,00	0,00	0,00	0,00	0,00	0,00	0,00

**PROSPETTO DELLE SPESE DI BILANCIO PER MISSIONI, PROGRAMMI E MACROAGGREGATI  
SPESE CORRENTI - PAGAMENTI IN C/COMPETENZA  
Esercizio finanziario 2018**

MISSIONI E PROGRAMMI / MACROAGGREGATI	101	102	103	104	105	106	107	108	109	110	Totale
	Renditi da lavoro dipendente	Imposte e tasse a carico dell'ente	Acquisto di beni e servizi	Trasferimenti correnti	Trasferimenti di tributi (solo per le Regioni)	Fondi perequativi (solo per le Regioni)	Interessi passivi	Altre spese per redditi da capitale	Rimborsi e poste correttive delle entrate	Altre spese correnti	Totale
<b>TOTALE MISSIONE 15 - Politiche per il lavoro e le formazioni professionali</b>	0,00	0,00	0,00	0,00	0,00	0,00	0,00	0,00	0,00	0,00	0,00
<b>16 MISSIONE 16 - Agricoltura, politiche agroalimentari e pesca</b>	0,00	0,00	0,00	45,00	0,00	0,00	0,00	0,00	0,00	0,00	45,00
1 Sviluppo del settore agricolo e del sistema agroalimentare	0,00	0,00	1.717,74	0,00	0,00	0,00	0,00	0,00	0,00	0,00	1.717,74
2 Caccia e pesca	0,00	0,00	1.717,74	45,00	0,00	0,00	0,00	0,00	0,00	0,00	1.762,74
<b>TOTALE MISSIONE 16 - Agricoltura, politiche agroalimentari e pesca</b>	0,00	0,00	1.717,74	45,00	0,00	0,00	0,00	0,00	0,00	0,00	1.762,74
<b>17 MISSIONE 17 - Energia e diversificazione delle fonti energetiche</b>	0,00	0,00	0,00	0,00	0,00	0,00	0,00	0,00	0,00	0,00	0,00
1 Fonti energetiche	0,00	0,00	0,00	0,00	0,00	0,00	0,00	0,00	0,00	0,00	0,00
<b>TOTALE MISSIONE 17 - Energia e diversificazione delle fonti energetiche</b>	0,00	0,00	0,00	0,00	0,00	0,00	0,00	0,00	0,00	0,00	0,00
<b>18 MISSIONE 18 - Relazioni con le altre autonomie territoriali e locali</b>	0,00	0,00	0,00	0,00	0,00	0,00	0,00	0,00	0,00	0,00	0,00
1 Relazioni finanziarie con le altre autonomie territoriali	0,00	0,00	0,00	0,00	0,00	0,00	0,00	0,00	0,00	0,00	0,00
<b>TOTALE MISSIONE 18 - Relazioni con le altre autonomie territoriali e locali</b>	0,00	0,00	0,00	0,00	0,00	0,00	0,00	0,00	0,00	0,00	0,00
<b>19 MISSIONE 19 - Relazioni internazionali</b>	0,00	0,00	0,00	0,00	0,00	0,00	0,00	0,00	0,00	0,00	0,00
1 Relazioni internazionali e Cooperazione allo sviluppo	0,00	0,00	0,00	0,00	0,00	0,00	0,00	0,00	0,00	0,00	0,00
<b>TOTALE MISSIONE 19 - Relazioni internazionali</b>	0,00	0,00	0,00	0,00	0,00	0,00	0,00	0,00	0,00	0,00	0,00
<b>20 MISSIONE 20 - Fondi e accantonamenti</b>	0,00	0,00	0,00	0,00	0,00	0,00	0,00	0,00	0,00	0,00	0,00
1 Fondo di riserva	0,00	0,00	0,00	0,00	0,00	0,00	0,00	0,00	0,00	0,00	0,00
2 Fondo crediti di dubbia esigibilità	0,00	0,00	0,00	0,00	0,00	0,00	0,00	0,00	0,00	0,00	0,00
3 Altri fondi	0,00	0,00	0,00	0,00	0,00	0,00	0,00	0,00	0,00	0,00	0,00
<b>TOTALE MISSIONE 20 - Fondi e accantonamenti</b>	0,00	0,00	0,00	0,00	0,00	0,00	0,00	0,00	0,00	0,00	0,00
<b>50 MISSIONE 50 - Debito pubblico</b>	0,00	0,00	0,00	0,00	0,00	0,00	126.334,36	0,00	0,00	0,00	126.334,36
1 Quota interessi ammortamento mutui e prestiti obbligazionari	0,00	0,00	0,00	0,00	0,00	0,00	126.334,36	0,00	0,00	0,00	126.334,36
<b>TOTALE MISSIONE 50 - Debito pubblico</b>	0,00	0,00	0,00	0,00	0,00	0,00	126.334,36	0,00	0,00	0,00	126.334,36
<b>80 MISSIONE 80 - Anticipazioni finanziarie</b>	0,00	0,00	0,00	0,00	0,00	0,00	0,00	0,00	0,00	0,00	0,00
1 Restituzione anticipazione di tesoreria	0,00	0,00	0,00	0,00	0,00	0,00	0,00	0,00	0,00	0,00	0,00

**PROSPETTO DELLE SPESE DI BILANCIO PER MISSIONI, PROGRAMMI E MACROAGGREGATI  
SPESE CORRENTI - PAGAMENTI IN C/COMPETENZA  
Esercizio finanziario 2018**

MISSIONI E PROGRAMMI / MACROAGGREGATI	101	102	103	104	105	106	107	108	109	110	Totale
<b>TOTALE MISSIONE 60 - Anticipazioni finanziarie</b>	0,00	0,00	0,00	0,00	0,00	0,00	0,00	0,00	0,00	0,00	0,00
<b>TOTALE MACROAGGREGATI</b>	1.357.578,50	93.820,19	1.818.244,02	106.305,09	0,90	0,00	138.804,84	0,00	1.807,56	79.083,27	2.784.225,46



**PROSPETTO DELLE SPESE DI BILANCIO PER MISSIONI, PROGRAMMI E MACROAGGREGATI**  
**SPESE CORRENTI - PAGAMENTI IN C/RESIDUI**  
**Esercizio finanziario 2018**

MISSIONI E PROGRAMMI / MACROAGGREGATI	101	102	103	104	105	106	107	108	109	110	Totale
	Redditi da lavoro dipendente	Imposte e tasse a carico dell'unità	Acquisto di beni e servizi	Trasferimenti correnti	Trasferimenti di tributi (solo per le Regioni)	Fondi perequativi (solo per le Regioni)	Interessi passivi	Altre spese per redditi da capitale	Rimborsi e poste correttive delle entrate	Altre spese correnti	Totale
<b>1 MISSIONE 1 - Servizi Istituzionali, generali e di gestione</b>											100
1 Organi Istituzionali	0,00	114,48	1.346,67	0,00	0,00	0,00	0,00	0,00	0,00	0,00	1.461,35
2 Segreteria generale	1.223,02	63,97	18.566,45	24.900,76	0,00	0,00	0,00	0,00	0,00	0,00	44.474,22
3 Gestione economica, finanziaria, programmazione, provveditorato	3.405,66	0,00	2.562,00	0,00	0,00	0,00	0,00	0,00	0,00	0,00	5.967,65
4 Gestione delle entrate tributarie e servizi fiscali	0,00	0,00	5.063,00	0,00	0,00	0,00	0,00	0,00	0,00	0,00	5.063,00
5 Gestione dei beni demaniali e patrimoniali	0,00	0,00	4.973,09	0,00	0,00	0,00	0,00	0,00	0,00	0,00	4.973,09
6 Ufficio tecnico	0,00	0,00	738,40	0,00	0,00	0,00	0,00	0,00	0,00	0,00	738,40
7 Elezioni e consultazioni popolari - Anagrafe e stato civile	0,00	0,00	6.541,20	0,00	0,00	0,00	0,00	0,00	0,00	0,00	6.541,20
8 Statistica e sistemi informativi	0,00	0,00	0,00	0,00	0,00	0,00	0,00	0,00	0,00	0,00	0,00
9 Assistenza tecnico-amministrativa agli enti locali	0,00	0,00	0,00	0,00	0,00	0,00	0,00	0,00	0,00	0,00	0,00
10 Risorse umane	50.088,34	3.261,18	12.223,75	0,00	0,00	0,00	8.651,71	0,00	806,00	69.745,41	144.750,39
11 Altri servizi generali	54.697,01	3.469,63	82.014,76	24.690,78	0,00	0,00	6.651,71	0,00	806,00	88.746,41	213.969,30
<b>TOTALE MISSIONE 1 - Servizi Istituzionali, generali e di gestione</b>											
<b>2 MISSIONE 2 - Giustizia</b>											
1 Uffici giudiziari	0,00	0,00	0,00	0,00	0,00	0,00	0,00	0,00	0,00	0,00	0,00
2 Casa circondariale e altri servizi	0,00	0,00	0,00	0,00	0,00	0,00	0,00	0,00	0,00	0,00	0,00
<b>TOTALE MISSIONE 2 - Giustizia</b>	0,00	0,00	0,00	0,00	0,00	0,00	0,00	0,00	0,00	0,00	0,00
<b>3 MISSIONE 3 - Ordine pubblico e sicurezza</b>											
1 Polizia locale e amministrativa	0,00	0,00	1.058,93	0,00	0,00	0,00	0,00	0,00	0,00	0,00	1.058,93
2 Sistema integrato di sicurezza urbana	0,00	0,00	0,00	0,00	0,00	0,00	0,00	0,00	0,00	0,00	0,00
<b>TOTALE MISSIONE 3 - Ordine pubblico e sicurezza</b>	0,00	0,00	1.058,93	0,00	0,00	0,00	0,00	0,00	0,00	0,00	1.058,93
<b>4 MISSIONE 4 - Istruzione e diritto allo studio</b>											
1 Istruzione prescolastica	0,00	0,00	650,25	0,00	0,00	0,00	0,00	0,00	0,00	0,00	650,25
2 Altri ordini di istruzione	0,00	0,00	32.606,00	0,00	0,00	0,00	0,00	0,00	0,00	0,00	32.606,00
4 Istruzione universitaria	0,00	0,00	0,00	0,00	0,00	0,00	0,00	0,00	0,00	0,00	0,00
5 Istruzione tecnica superiore	0,00	0,00	0,00	0,00	0,00	0,00	0,00	0,00	0,00	0,00	0,00
6 Servizi ausiliari all'istruzione	0,00	0,00	10.270,69	0,00	0,00	0,00	0,00	0,00	0,00	0,00	10.270,69
7 Diritto allo studio	0,00	0,00	0,00	0,00	0,00	0,00	0,00	0,00	0,00	0,00	0,00
<b>TOTALE MISSIONE 4 - Istruzione e diritto allo studio</b>	0,00	0,00	44.025,94	0,00	0,00	0,00	0,00	0,00	0,00	0,00	44.025,94
<b>5 MISSIONE 5 - Tutela e valorizzazione dei beni e attività culturali</b>											
1 Valorizzazione dei beni di interesse storico	0,00	0,00	0,00	0,00	0,00	0,00	0,00	0,00	0,00	0,00	0,00

**PROSPETTO DELLE SPESE DI BILANCIO PER MISSIONI, PROGRAMMI E MACROAGGREGATI**  
**SPESE CORRENTI - PAGAMENTI IN C/RESIDUI**  
**Esercizio finanziario 2018**

MISSIONI E PROGRAMMI / MACROAGGREGATI	101	102	103	104	105	106	107	108	109	110	Totale
	Redditi da lavoro dipendente	Imposte e tasse a carico dell'ente	Acquisto di beni e servizi	Trasferimenti correnti	Trasferimenti di tributi (solo per le Regioni)	Fondi perequativi (solo per le Regioni)	Interessi passivi	Altre spese per redditi da capitale	Rimborsi e poste correttive delle entrate	Altre spese correnti	Totale
2 Attività culturali e interventi diversi nel settore culturale	0,00	0,00	5.363,76	5.407,48	0,00	0,00	0,00	0,00	0,00	14.022,67	24.793,91
TOTALE MISSIONE 5 - Tutela e valorizzazione dei beni e attività culturali	0,00	0,00	5.363,76	5.407,48	0,00	0,00	0,00	0,00	0,00	14.022,67	24.793,91
6 MISSIONE 6 - Politiche giovanili, sport e tempo libero	0,00	0,00	5.127,06	0,00	0,00	0,00	0,00	0,00	0,00	0,00	5.127,06
1 Sport e tempo libero	0,00	0,00	5.127,06	0,00	0,00	0,00	0,00	0,00	0,00	0,00	5.127,06
2 Giovani	0,00	0,00	0,00	0,00	0,00	0,00	0,00	0,00	0,00	0,00	0,00
TOTALE MISSIONE 6 - Politiche giovanili, sport e tempo libero	0,00	0,00	5.127,06	0,00	0,00	0,00	0,00	0,00	0,00	0,00	5.127,06
7 MISSIONE 7 - Turismo	0,00	0,00	9.989,65	11.851,59	0,00	0,00	0,00	0,00	0,00	0,00	21.850,23
1 Sviluppo e la valorizzazione del turismo	0,00	0,00	9.989,65	11.851,59	0,00	0,00	0,00	0,00	0,00	0,00	21.850,23
TOTALE MISSIONE 7 - Turismo	0,00	0,00	9.989,65	11.851,59	0,00	0,00	0,00	0,00	0,00	0,00	21.850,23
8 MISSIONE 8 - Assetto del territorio ed edilizia abitativa	0,00	0,00	67.386,65	0,00	0,00	0,00	0,00	0,00	0,00	0,00	67.386,65
1 territorio ed edilizia abitativa	0,00	0,00	67.386,65	0,00	0,00	0,00	0,00	0,00	0,00	0,00	67.386,65
2 Urbanistica e assetto del territorio	0,00	0,00	0,00	0,00	0,00	0,00	0,00	0,00	0,00	0,00	0,00
3 Edilizia residenziale pubblica e locale e piani di edilizia economico-popolare	0,00	0,00	0,00	0,00	0,00	0,00	0,00	0,00	0,00	0,00	0,00
TOTALE MISSIONE 8 - Assetto del territorio ed edilizia abitativa	0,00	0,00	67.386,65	0,00	0,00	0,00	0,00	0,00	0,00	0,00	67.386,65
9 MISSIONE 9 - Sviluppo sostenibile e tutela del territorio e dell'ambiente	0,00	0,00	0,00	0,00	0,00	0,00	0,00	0,00	0,00	0,00	0,00
1 Difesa del suolo	0,00	0,00	0,00	0,00	0,00	0,00	0,00	0,00	0,00	0,00	0,00
2 Tutela, valorizzazione e recupero ambientale	0,00	0,00	0,00	0,00	0,00	0,00	0,00	0,00	0,00	0,00	0,00
3 Rifiuti	0,00	0,00	33.688,38	11.650,93	0,00	0,00	0,00	0,00	0,00	0,00	45.339,31
4 Servizio idrico integrato	0,00	0,00	8.443,13	1.459,76	0,00	0,00	0,00	0,00	0,00	0,00	9.902,89
5 Aree protette, parchi naturali, protezione naturalistica e forestazione	0,00	0,00	0,00	0,00	0,00	0,00	0,00	0,00	0,00	0,00	0,00
6 Tutela e valorizzazione delle risorse idriche	0,00	0,00	0,00	0,00	0,00	0,00	0,00	0,00	0,00	0,00	0,00
7 Sviluppo sostenibile territorio montano piccoli Comuni	0,00	0,00	0,00	0,00	0,00	0,00	0,00	0,00	0,00	0,00	0,00
8 Qualità dell'aria e riduzione dell'inquinamento	0,00	0,00	0,00	0,00	0,00	0,00	0,00	0,00	0,00	0,00	0,00
TOTALE MISSIONE 9 - Sviluppo sostenibile e tutela del territorio e dell'ambiente	0,00	0,00	42.131,51	13.110,69	0,00	0,00	0,00	0,00	0,00	0,00	55.242,20
10 MISSIONE 10 - Trasporti e diritto alla mobilità	0,00	0,00	0,00	0,00	0,00	0,00	0,00	0,00	0,00	0,00	0,00
1 Trasporto ferroviario	0,00	0,00	0,00	0,00	0,00	0,00	0,00	0,00	0,00	0,00	0,00
2 Trasporto pubblico locale	0,00	0,00	0,00	0,00	0,00	0,00	0,00	0,00	0,00	0,00	0,00

**PROSPETTO DELLE SPESE DI BILANCIO PER MISSIONI, PROGRAMMI E MACROAGGREGATI**  
**SPESE CORRENTI - PAGAMENTI IN C/RESIDUI**  
**Esercizio finanziario 2018**

MISSIONI E PROGRAMMI / MACROAGGREGATI	Renditi da lavoro dipendente	Imposte e tasse a carico dell'ente	Acquisto di beni e servizi	Trasferimenti correnti	Trasferimenti di tributi (solo per le Regioni)	Fondi perequativi (solo per le Regioni)	Interessi passivi	Altre spese per redditi da capitale	Rimborsi a poste correttive delle entrate	Altre spese correnti	Totale
	101	102	103	104	105	106	107	108	109	110	100
3 Trasporto per vie d'acqua	0,00	0,00	0,00	0,00	0,00	0,00	0,00	0,00	0,00	0,00	0,00
4 Altre modalità di trasporto	0,00	0,00	0,00	0,00	0,00	0,00	0,00	0,00	0,00	0,00	0,00
5 Viabilità e infrastrutture stradali	0,00	0,00	0,00	0,00	0,00	0,00	0,00	0,00	0,00	0,00	0,00
<b>TOTALE MISSIONE 10 - Trasporti e diritto alla mobilità</b>	<b>0,00</b>	<b>0,00</b>	<b>0,00</b>	<b>0,00</b>	<b>0,00</b>	<b>0,00</b>	<b>0,00</b>	<b>0,00</b>	<b>0,00</b>	<b>0,00</b>	<b>0,00</b>
11 MISSIONE 11 - Soccorso civile	0,00	0,00	0,00	0,00	0,00	0,00	0,00	0,00	0,00	0,00	0,00
1 Sistema di protezione civile	0,00	0,00	0,00	0,00	0,00	0,00	0,00	0,00	0,00	0,00	0,00
2 Interventi a seguito di calamità naturali	0,00	0,00	0,00	0,00	0,00	0,00	0,00	0,00	0,00	0,00	0,00
<b>TOTALE MISSIONE 11 - Soccorso civile</b>	<b>0,00</b>	<b>0,00</b>	<b>0,00</b>	<b>0,00</b>	<b>0,00</b>	<b>0,00</b>	<b>0,00</b>	<b>0,00</b>	<b>0,00</b>	<b>0,00</b>	<b>0,00</b>
12 MISSIONE 12 - Diritti sociali, politiche sociali e famiglia	0,00	0,00	7.132,89	0,00	0,00	0,00	0,00	0,00	0,00	0,00	7.132,89
1 Interventi per l'infanzia e i minori e per asili nido	0,00	0,00	0,00	0,00	0,00	0,00	0,00	0,00	0,00	0,00	0,00
2 Interventi per la disabilità	0,00	0,00	6.340,47	0,00	0,00	0,00	0,00	0,00	0,00	0,00	6.340,47
3 Interventi per gli anziani	0,00	0,00	6.757,26	7.598,97	0,00	0,00	0,00	0,00	0,00	0,00	14.356,23
4 Interventi per i soggetti a rischio di esclusione sociale	0,00	0,00	0,00	0,00	0,00	0,00	0,00	0,00	0,00	0,00	0,00
5 Interventi per le famiglie	0,00	0,00	0,00	0,00	0,00	0,00	0,00	0,00	0,00	0,00	0,00
6 Interventi per il diritto alla casa	0,00	0,00	0,00	0,00	0,00	0,00	0,00	0,00	0,00	0,00	0,00
7 Programmazione e governo della rete dei servizi sociosanitari e sociali	0,00	0,00	0,00	0,00	0,00	0,00	0,00	0,00	0,00	0,00	0,00
8 Cooperazione e associazionismo	0,00	0,00	1.993,86	0,00	0,00	0,00	0,00	0,00	0,00	0,00	1.993,86
9 Servizio necroscopico e cimiteriale	0,00	0,00	0,00	0,00	0,00	0,00	0,00	0,00	0,00	0,00	0,00
<b>TOTALE MISSIONE 12 - Diritti sociali, politiche sociali e famiglia</b>	<b>0,00</b>	<b>0,00</b>	<b>22.194,28</b>	<b>7.598,97</b>	<b>0,00</b>	<b>0,00</b>	<b>0,00</b>	<b>0,00</b>	<b>0,00</b>	<b>3.098,06</b>	<b>32.891,31</b>
13 MISSIONE 13 - Tutela della salute	0,00	0,00	0,00	0,00	0,00	0,00	0,00	0,00	0,00	0,00	0,00
7 Ulteriori spese in materia sanitaria	0,00	0,00	0,00	0,00	0,00	0,00	0,00	0,00	0,00	0,00	0,00
<b>TOTALE MISSIONE 13 - Tutela della salute</b>	<b>0,00</b>	<b>0,00</b>	<b>0,00</b>	<b>0,00</b>	<b>0,00</b>	<b>0,00</b>	<b>0,00</b>	<b>0,00</b>	<b>0,00</b>	<b>0,00</b>	<b>0,00</b>
14 MISSIONE 14 - Sviluppo economico e competitività	0,00	0,00	0,00	0,00	0,00	0,00	0,00	0,00	0,00	0,00	0,00
1 Industria, PMI e Artigianato	0,00	0,00	0,00	0,00	0,00	0,00	0,00	0,00	0,00	0,00	0,00
2 Commercio - reti distributive - tutela dei consumatori	0,00	0,00	0,00	0,00	0,00	0,00	0,00	0,00	0,00	0,00	0,00
3 Ricerca e innovazione	0,00	0,00	0,00	0,00	0,00	0,00	0,00	0,00	0,00	0,00	0,00
4 Reti e altri servizi di pubblica utilità	0,00	0,00	0,00	0,00	0,00	0,00	0,00	0,00	0,00	0,00	0,00
<b>TOTALE MISSIONE 14 - Sviluppo economico e competitività</b>	<b>0,00</b>	<b>0,00</b>	<b>0,00</b>	<b>0,00</b>	<b>0,00</b>	<b>0,00</b>	<b>0,00</b>	<b>0,00</b>	<b>0,00</b>	<b>0,00</b>	<b>0,00</b>
15 MISSIONE 15 - Politiche per il lavoro e la formazione professionale	0,00	0,00	0,00	0,00	0,00	0,00	0,00	0,00	0,00	0,00	0,00
1 Servizi per lo sviluppo del mercato del lavoro	0,00	0,00	0,00	0,00	0,00	0,00	0,00	0,00	0,00	0,00	0,00
2 Formazione professionale	0,00	0,00	0,00	0,00	0,00	0,00	0,00	0,00	0,00	0,00	0,00
3 Sostegno all'occupazione	0,00	0,00	0,00	0,00	0,00	0,00	0,00	0,00	0,00	0,00	0,00

**PROSPETTO DELLE SPESE DI BILANCIO PER MISSIONI, PROGRAMMI E MACROAGGREGATI**  
**SPESE CORRENTI - PAGAMENTI IN C/RESIDUI**  
**Esercizio finanziario 2018**

MISSIONI E PROGRAMMI / MACROAGGREGATI	101	102	103	104	105	106	107	108	109	110	111	Totale
	Redditi da lavoro dipendente	Imposte a tasse a carico dell'ente	Acquisto di beni e servizi	Trasferimenti correnti	Trasferimenti di tributi (solo per le Regioni)	Fondi perequativi (solo per le Regioni)	Interessi passivi	Altre spese per redditi da capitale	Rimborsei e poste correttive delle entrate	Altre spese correnti	Totale	
<b>TOTALE MISSIONE 15 - Politiche per il lavoro e la formazione professionale</b>	0,00	0,00	0,00	0,00	0,00	0,00	0,00	0,00	0,00	0,00	0,00	0,00
<b>MISSIONE 16 - Agricoltura, politiche agroalimentari e pesca</b>	0,00	0,00	0,00	105,00	0,00	0,00	0,00	0,00	0,00	0,00	0,00	105,00
1 Sviluppo del settore agricolo e del sistema agroalimentare	0,00	0,00	26,99	0,00	0,00	0,00	0,00	0,00	0,00	0,00	0,00	26,99
2 Caccia e pesca	0,00	0,00	26,99	0,00	0,00	0,00	0,00	0,00	0,00	0,00	0,00	26,99
<b>TOTALE MISSIONE 16 - Agricoltura, politiche agroalimentari e pesca</b>	0,00	0,00	26,99	105,00	0,00	0,00	0,00	0,00	0,00	0,00	0,00	131,99
<b>MISSIONE 17 - Energia e diversificazione delle fonti energetiche</b>	0,00	0,00	0,00	0,00	0,00	0,00	0,00	0,00	0,00	0,00	0,00	0,00
1 Fonti energetiche	0,00	0,00	0,00	0,00	0,00	0,00	0,00	0,00	0,00	0,00	0,00	0,00
<b>TOTALE MISSIONE 17 - Energia e diversificazione delle fonti energetiche</b>	0,00	0,00	0,00	0,00	0,00	0,00	0,00	0,00	0,00	0,00	0,00	0,00
<b>MISSIONE 18 - Relazioni con le altre autonomie territoriali e locali</b>	0,00	0,00	0,00	0,00	0,00	0,00	0,00	0,00	0,00	0,00	0,00	0,00
1 Relazioni finanziarie con le altre autonomie territoriali	0,00	0,00	0,00	0,00	0,00	0,00	0,00	0,00	0,00	0,00	0,00	0,00
<b>TOTALE MISSIONE 18 - Relazioni con le altre autonomie territoriali e locali</b>	0,00	0,00	0,00	0,00	0,00	0,00	0,00	0,00	0,00	0,00	0,00	0,00
<b>MISSIONE 19 - Relazioni internazionali</b>	0,00	0,00	0,00	0,00	0,00	0,00	0,00	0,00	0,00	0,00	0,00	0,00
1 Relazioni internazionali e Cooperazione allo sviluppo	0,00	0,00	0,00	0,00	0,00	0,00	0,00	0,00	0,00	0,00	0,00	0,00
<b>TOTALE MISSIONE 19 - Relazioni internazionali</b>	0,00	0,00	0,00	0,00	0,00	0,00	0,00	0,00	0,00	0,00	0,00	0,00
<b>MISSIONE 20 - Fondi e accantonamenti</b>	0,00	0,00	0,00	0,00	0,00	0,00	0,00	0,00	0,00	0,00	0,00	0,00
1 Fondo di riserva	0,00	0,00	0,00	0,00	0,00	0,00	0,00	0,00	0,00	0,00	0,00	0,00
2 Fondo crediti di dubbia esigibilità	0,00	0,00	0,00	0,00	0,00	0,00	0,00	0,00	0,00	0,00	0,00	0,00
3 Altri fondi	0,00	0,00	0,00	0,00	0,00	0,00	0,00	0,00	0,00	0,00	0,00	0,00
<b>TOTALE MISSIONE 20 - Fondi e accantonamenti</b>	0,00	0,00	0,00	0,00	0,00	0,00	0,00	0,00	0,00	0,00	0,00	0,00
<b>MISSIONE 50 - Debito pubblico</b>	0,00	0,00	0,00	0,00	0,00	0,00	0,00	0,00	0,00	0,00	0,00	0,00
1 Quota interessi ammortamento mutui e prestiti obbligazionari	0,00	0,00	0,00	0,00	0,00	0,00	0,00	0,00	0,00	0,00	0,00	0,00
<b>TOTALE MISSIONE 50 - Debito pubblico</b>	0,00	0,00	0,00	0,00	0,00	0,00	0,00	0,00	0,00	0,00	0,00	0,00
<b>MISSIONE 60 - Anticipazioni finanziarie</b>	0,00	0,00	0,00	0,00	0,00	0,00	0,00	0,00	0,00	0,00	0,00	0,00
1 Restituzione anticipazione di tesoreria	0,00	0,00	0,00	0,00	0,00	0,00	0,00	0,00	0,00	0,00	0,00	0,00

**PROSPETTO DELLE SPESE DI BILANCIO PER MISSIONI, PROGRAMMI E MACROAGGREGATI**  
**SPESE CORRENTI - PAGAMENTI IN C/RESIDUI**  
**Esercizio finanziario 2018**

MISSIONI E PROGRAMMI / MACROAGGREGATI	101	102	103	104	105	106	107	108	109	110	Totale
<b>TOTALE MISSIONE 60 - Anticipazioni finanziarie</b>	0,00	0,00	0,00	0,00	0,00	0,00	0,00	0,00	0,00	0,00	0,00
<b>TOTALE MACROAGGREGATI</b>	84.897,01	3.489,83	299.518,61	62.914,60	0,00	0,00	0,00	0,00	900,00	86.964,74	486.905,80



**PROSPETTO DELLE SPESE DI BILANCIO PER MISSIONI, PROGRAMMI E MACROAGGREGATI  
SPESE IN CONTO CAPITALE E SPESE PER INCREMENTO DI ATTIVITA' FINANZIARIE  
IMPEGNI**

Esercizio finanziario 2018

MISSIONI E PROGRAMMI / MACROAGGREGATI	201	202	203	204	205	206	301	302	303	304	Totale SPESE PER INCREMENTO DI ATTIVITA' FINANZIARIE
											300
<b>1 MISSIONE 1 - Servizi istituzionali, generali e di gestione</b>											
1 Organi istituzionali	0,00	0,00	0,00	0,00	0,00	0,00	0,00	0,00	0,00	0,00	0,00
2 Segreteria generale	0,00	0,00	0,00	0,00	0,00	0,00	0,00	0,00	0,00	0,00	0,00
3 Gestione economica, finanziaria, programmazione, provvidenzato	0,00	230,93	0,00	0,00	0,00	230,93	0,00	0,00	0,00	0,00	0,00
4 Gestione delle entrate tributarie e servizi fiscali	0,00	0,00	0,00	0,00	0,00	0,00	0,00	0,00	0,00	0,00	0,00
5 Gestione dei beni demaniali e patrimoniali	0,00	0,00	0,00	0,00	0,00	27.450,85	0,00	0,00	0,00	0,00	0,00
6 Ufficio tecnico	0,00	10.877,07	0,00	0,00	0,00	10.877,07	0,00	0,00	0,00	0,00	0,00
7 Elezioni e consultazioni popolari - Anagrafe e stato civile	0,00	0,00	0,00	0,00	0,00	0,00	0,00	0,00	0,00	0,00	0,00
8 Statistica e sistemi informativi	0,00	0,00	0,00	0,00	0,00	0,00	0,00	0,00	0,00	0,00	0,00
8 Assistenza tecnico-amministrativa agli enti locali	0,00	0,00	0,00	0,00	0,00	0,00	0,00	0,00	0,00	0,00	0,00
10 Risanse umane	0,00	32.082,87	0,00	0,00	0,00	32.082,87	0,00	0,00	0,00	0,00	0,00
11 Altri servizi generali	0,00	0,00	0,00	0,00	0,00	0,00	0,00	0,00	0,00	0,00	0,00
<b>TOTALE MISSIONE 1 - Servizi istituzionali, generali e di gestione</b>	<b>0,00</b>	<b>70.551,72</b>	<b>0,00</b>	<b>0,00</b>	<b>0,00</b>	<b>70.551,72</b>	<b>0,00</b>	<b>0,00</b>	<b>0,00</b>	<b>0,00</b>	<b>0,00</b>
<b>2 MISSIONE 2 - Giustizia</b>											
1 Uffici giudiziari	0,00	0,00	0,00	0,00	0,00	0,00	0,00	0,00	0,00	0,00	0,00
2 Casa circondariale e altri servizi	0,00	0,00	0,00	0,00	0,00	0,00	0,00	0,00	0,00	0,00	0,00
<b>TOTALE MISSIONE 2 - Giustizia</b>	<b>0,00</b>	<b>0,00</b>	<b>0,00</b>	<b>0,00</b>	<b>0,00</b>	<b>0,00</b>	<b>0,00</b>	<b>0,00</b>	<b>0,00</b>	<b>0,00</b>	<b>0,00</b>
<b>3 MISSIONE 3 - Ordine pubblico e sicurezza</b>											
1 Polizia locale e amministrativa	0,00	1.802,60	0,00	0,00	0,00	1.802,60	0,00	0,00	0,00	0,00	0,00
2 Sistema integrato di sicurezza urbana	0,00	0,00	0,00	0,00	0,00	0,00	0,00	0,00	0,00	0,00	0,00
<b>TOTALE MISSIONE 3 - Ordine pubblico e sicurezza</b>	<b>0,00</b>	<b>1.802,60</b>	<b>0,00</b>	<b>0,00</b>	<b>0,00</b>	<b>1.802,60</b>	<b>0,00</b>	<b>0,00</b>	<b>0,00</b>	<b>0,00</b>	<b>0,00</b>
<b>4 MISSIONE 4 - Istruzione e diritto allo studio</b>											
1 Istruzione prescolastica	0,00	0,00	0,00	0,00	0,00	0,00	0,00	0,00	0,00	0,00	0,00
2 Altri ordini di Istruzione	0,00	0,00	0,00	0,00	0,00	0,00	0,00	0,00	0,00	0,00	0,00
4 Istruzione universitaria	0,00	0,00	0,00	0,00	0,00	0,00	0,00	0,00	0,00	0,00	0,00
5 Istruzione tecnica superiore	0,00	0,00	0,00	0,00	0,00	0,00	0,00	0,00	0,00	0,00	0,00
6 Servizi ausiliari all'istruzione	0,00	0,00	0,00	0,00	0,00	0,00	0,00	0,00	0,00	0,00	0,00
7 Diritto allo studio	0,00	0,00	0,00	0,00	0,00	0,00	0,00	0,00	0,00	0,00	0,00
<b>TOTALE MISSIONE 4 - Istruzione e diritto allo studio</b>	<b>0,00</b>	<b>0,00</b>	<b>0,00</b>	<b>0,00</b>	<b>0,00</b>	<b>0,00</b>	<b>0,00</b>	<b>0,00</b>	<b>0,00</b>	<b>0,00</b>	<b>0,00</b>
<b>5 MISSIONE 5 - Tutela e valorizzazione dei beni e attività culturali</b>											
1 Valorizzazione dei beni di interesse storico	0,00	0,00	0,00	0,00	0,00	0,00	0,00	0,00	0,00	0,00	0,00
2 Attività culturali e interventi diversi nel settore culturale	0,00	142,99	0,00	0,00	0,00	142,99	0,00	0,00	0,00	0,00	0,00

**PROSPETTO DELLE SPESE DI BILANCIO PER MISSIONI, PROGRAMMI E MACROAGGREGATI  
SPESE IN CONTO CAPITALE E SPESE PER INCREMENTO DI ATTIVITA' FINANZIARIE  
IMPEGNI**

Esercizio finanziario 2018

MISSIONI E PROGRAMMI / MACROAGGREGATI	201	202	203	204	205	206	301	302	303	304	300
	Tributi in conto capitale a carico dell'ente	Investimenti fissi lordi e acquisto di terreni	Contributi agli investimenti	Altri trasferimenti in conto capitale	Altre spese in conto capitale	Totale SPESE IN CONTO CAPITALE	Acquisizioni di attività finanziarie	Concessione crediti di breve termine	Concessione crediti di medio-lungo termine	Altre spese per incremento di attività finanziarie	Totale SPESE PER INCREMENTO DI ATTIVITA' FINANZIARIE
<b>TOTALE MISSIONE 5 - Tutela e valorizzazione dei beni e attività culturali</b>	0,00	142,98	0,00	0,00	0,00	142,98	0,00	0,00	0,00	0,00	0,00
<b>MISSIONE 6 - Politiche giovanili, sport e tempo libero</b>	0,00	0,00	0,00	0,00	0,00	0,00	0,00	0,00	0,00	0,00	0,00
1 Sport e tempo libero	0,00	0,00	0,00	0,00	0,00	0,00	0,00	0,00	0,00	0,00	0,00
2 Giovani	0,00	0,00	0,00	0,00	0,00	0,00	0,00	0,00	0,00	0,00	0,00
<b>TOTALE MISSIONE 6 - Politiche giovanili, sport e tempo libero</b>	0,00	0,00	0,00	0,00	0,00	0,00	0,00	0,00	0,00	0,00	0,00
<b>MISSIONE 7 - Turismo</b>	0,00	0,00	0,00	0,00	0,00	0,00	0,00	0,00	0,00	0,00	0,00
1 Sviluppo e la valorizzazione del turismo	0,00	0,00	0,00	0,00	0,00	0,00	0,00	0,00	0,00	0,00	0,00
<b>TOTALE MISSIONE 7 - Turismo</b>	0,00	0,00	0,00	0,00	0,00	0,00	0,00	0,00	0,00	0,00	0,00
<b>MISSIONE 8 - Assetto del territorio ed edilizia abitativa</b>	0,00	34.266,46	0,00	0,00	0,00	34.266,46	0,00	0,00	0,00	0,00	0,00
1 Urbanistica e assetto del territorio	0,00	126.162,97	0,00	0,00	0,00	126.162,97	0,00	0,00	0,00	0,00	0,00
2 Edilizia residenziale pubblica e locale e piani di edilizia economico-popolare	0,00	0,00	0,00	0,00	0,00	0,00	0,00	0,00	0,00	0,00	0,00
<b>TOTALE MISSIONE 8 - Assetto del territorio ed edilizia abitativa</b>	0,00	160.429,43	0,00	0,00	0,00	160.429,43	0,00	0,00	0,00	0,00	0,00
<b>MISSIONE 9 - Sviluppo sostenibile e tutela del territorio e dell'ambiente</b>	0,00	0,00	0,00	0,00	0,00	0,00	0,00	0,00	0,00	0,00	0,00
1 Difesa del suolo	0,00	14.318,97	0,00	0,00	0,00	14.318,97	0,00	0,00	0,00	0,00	0,00
2 Tutela, valorizzazione e recupero ambientale	0,00	0,00	0,00	0,00	0,00	0,00	0,00	0,00	0,00	0,00	0,00
3 Rifiuti	0,00	0,00	0,00	0,00	0,00	0,00	0,00	0,00	0,00	0,00	0,00
4 Servizio idrico integrato	0,00	4.598,99	0,00	0,00	0,00	4.598,99	0,00	0,00	0,00	0,00	0,00
5 Aree protette, parchi naturali, protezione naturalistica e forestazione	0,00	0,00	0,00	0,00	0,00	0,00	0,00	0,00	0,00	0,00	0,00
6 Tutela e valorizzazione delle risorse idriche	0,00	0,00	0,00	0,00	0,00	0,00	0,00	0,00	0,00	0,00	0,00
7 Sviluppo sostenibile territorio montano piccoli Comuni	0,00	0,00	0,00	0,00	0,00	0,00	0,00	0,00	0,00	0,00	0,00
8 Qualità dell'aria e riduzione dell'inquinamento	0,00	0,00	0,00	0,00	0,00	0,00	0,00	0,00	0,00	0,00	0,00
<b>TOTALE MISSIONE 9 - Sviluppo sostenibile e tutela del territorio e dell'ambiente</b>	0,00	18.918,96	0,00	0,00	0,00	18.918,96	0,00	0,00	0,00	0,00	0,00
<b>MISSIONE 10 - Trasporti e diritto alla mobilità</b>	0,00	0,00	0,00	0,00	0,00	0,00	0,00	0,00	0,00	0,00	0,00
1 Trasporto ferroviario	0,00	0,00	0,00	0,00	0,00	0,00	0,00	0,00	0,00	0,00	0,00
2 Trasporto pubblico locale	0,00	0,00	0,00	0,00	0,00	0,00	0,00	0,00	0,00	0,00	0,00
3 Trasporto per vie d'acqua	0,00	0,00	0,00	0,00	0,00	0,00	0,00	0,00	0,00	0,00	0,00
4 Altre modalità di trasporto	0,00	0,00	0,00	0,00	0,00	0,00	0,00	0,00	0,00	0,00	0,00
5 Viabilità e infrastrutture stradali	0,00	0,00	0,00	0,00	0,00	0,00	0,00	0,00	0,00	0,00	0,00
<b>TOTALE MISSIONE 10 - Trasporti e diritto alla mobilità</b>	0,00	0,00	0,00	0,00	0,00	0,00	0,00	0,00	0,00	0,00	0,00
<b>MISSIONE 11 - Soccorso civile</b>	0,00	0,00	0,00	0,00	0,00	0,00	0,00	0,00	0,00	0,00	0,00

**PROSPETTO DELLE SPESE DI BILANCIO PER MISSIONI, PROGRAMMI E MACROAGGREGATI  
SPESE IN CONTO CAPITALE E SPESE PER INCREMENTO DI ATTIVITA' FINANZIARIE  
IMPEGNI**

Esercizio finanziario 2018

MISSIONI E PROGRAMMI / MACROAGGREGATI	Tributi in conto capitale a carico dell'ente	Investimenti fissi lordi e acquisto di terreni	Contributi agli investimenti	Altri trasferimenti in conto capitale	Altre spese in conto capitale	Totale SPESE IN CONTO CAPITALE	Acquisizioni di attività finanziarie	Concessione crediti di breve termine	Concessione crediti di medio-lungo termine	Altre spese per incremento di attività finanziarie	Totale SPESE PER INCREMENTO DI ATTIVITA' FINANZIARIE
	201	202	203	204	205	200	301	302	303	304	300
1 Sistema di protezione civile	0,00	0,00	0,00	0,00	0,00	0,00	0,00	0,00	0,00	0,00	0,00
2 Interventi a seguito di calamità naturali	0,00	0,00	0,00	0,00	0,00	0,00	0,00	0,00	0,00	0,00	0,00
<b>TOTALE MISSIONE 11 - Soccorso civile</b>	<b>0,00</b>	<b>0,00</b>	<b>0,00</b>	<b>0,00</b>	<b>0,00</b>	<b>0,00</b>	<b>0,00</b>	<b>0,00</b>	<b>0,00</b>	<b>0,00</b>	<b>0,00</b>
<b>12 MISSIONE 12 - Diritti sociali, politiche sociali e famiglia</b>	<b>0,00</b>	<b>0,00</b>	<b>0,00</b>	<b>0,00</b>	<b>0,00</b>	<b>0,00</b>	<b>0,00</b>	<b>0,00</b>	<b>0,00</b>	<b>0,00</b>	<b>0,00</b>
1 Interventi per l'infanzia e i minori e per asili nido	0,00	0,00	0,00	0,00	0,00	0,00	0,00	0,00	0,00	0,00	0,00
2 Interventi per la disabilità	0,00	0,00	0,00	0,00	0,00	0,00	0,00	0,00	0,00	0,00	0,00
3 Interventi per gli anziani	0,00	0,00	0,00	0,00	0,00	0,00	0,00	0,00	0,00	0,00	0,00
4 Interventi per i soggetti a rischio di esclusione sociale	0,00	0,00	0,00	0,00	0,00	0,00	0,00	0,00	0,00	0,00	0,00
5 Interventi per le famiglie	0,00	0,00	0,00	0,00	0,00	0,00	0,00	0,00	0,00	0,00	0,00
6 Interventi per il diritto alla casa	0,00	0,00	0,00	0,00	0,00	0,00	0,00	0,00	0,00	0,00	0,00
7 Programmazione e governo della rete dei servizi socio-sanitari e sociali	0,00	0,00	0,00	0,00	0,00	0,00	0,00	0,00	0,00	0,00	0,00
8 Cooperazione e associazionismo	0,00	0,00	0,00	0,00	0,00	0,00	0,00	0,00	0,00	0,00	0,00
9 Servizio necroscopico e camilleria	0,00	0,00	0,00	0,00	0,00	0,00	0,00	0,00	0,00	0,00	0,00
<b>TOTALE MISSIONE 12 - Diritti sociali, politiche sociali e famiglia</b>	<b>0,00</b>	<b>0,00</b>	<b>0,00</b>	<b>0,00</b>	<b>0,00</b>	<b>0,00</b>	<b>0,00</b>	<b>0,00</b>	<b>0,00</b>	<b>0,00</b>	<b>0,00</b>
<b>13 MISSIONE 13 - Tutela della salute</b>	<b>0,00</b>	<b>0,00</b>	<b>0,00</b>	<b>0,00</b>	<b>0,00</b>	<b>0,00</b>	<b>0,00</b>	<b>0,00</b>	<b>0,00</b>	<b>0,00</b>	<b>0,00</b>
7 Ulteriori spese in materia sanitaria	0,00	0,00	0,00	0,00	0,00	0,00	0,00	0,00	0,00	0,00	0,00
<b>TOTALE MISSIONE 13 - Tutela della salute</b>	<b>0,00</b>	<b>0,00</b>	<b>0,00</b>	<b>0,00</b>	<b>0,00</b>	<b>0,00</b>	<b>0,00</b>	<b>0,00</b>	<b>0,00</b>	<b>0,00</b>	<b>0,00</b>
<b>14 MISSIONE 14 - Sviluppo economico e competitività</b>	<b>0,00</b>	<b>0,00</b>	<b>0,00</b>	<b>0,00</b>	<b>0,00</b>	<b>0,00</b>	<b>0,00</b>	<b>0,00</b>	<b>0,00</b>	<b>0,00</b>	<b>0,00</b>
1 Industria, PMI e Artigianato	0,00	0,00	0,00	0,00	0,00	0,00	0,00	0,00	0,00	0,00	0,00
2 Commercio - reti distributive - tutela dei consumatori	0,00	0,00	0,00	0,00	0,00	0,00	0,00	0,00	0,00	0,00	0,00
3 Ricerca e innovazione	0,00	0,00	0,00	0,00	0,00	0,00	0,00	0,00	0,00	0,00	0,00
4 Reti e altri servizi di pubblica utilità	0,00	0,00	0,00	0,00	0,00	0,00	0,00	0,00	0,00	0,00	0,00
<b>TOTALE MISSIONE 14 - Sviluppo economico e competitività</b>	<b>0,00</b>	<b>0,00</b>	<b>0,00</b>	<b>0,00</b>	<b>0,00</b>	<b>0,00</b>	<b>0,00</b>	<b>0,00</b>	<b>0,00</b>	<b>0,00</b>	<b>0,00</b>
<b>15 MISSIONE 15 - Politiche per il lavoro e la formazione professionale</b>	<b>0,00</b>	<b>0,00</b>	<b>0,00</b>	<b>0,00</b>	<b>0,00</b>	<b>0,00</b>	<b>0,00</b>	<b>0,00</b>	<b>0,00</b>	<b>0,00</b>	<b>0,00</b>
1 Servizi per lo sviluppo del mercato del lavoro	0,00	0,00	0,00	0,00	0,00	0,00	0,00	0,00	0,00	0,00	0,00
2 Formazione professionale	0,00	0,00	0,00	0,00	0,00	0,00	0,00	0,00	0,00	0,00	0,00
3 Sostegno all'occupazione	0,00	0,00	0,00	0,00	0,00	0,00	0,00	0,00	0,00	0,00	0,00
<b>TOTALE MISSIONE 15 - Politiche per il lavoro e la formazione professionale</b>	<b>0,00</b>	<b>0,00</b>	<b>0,00</b>	<b>0,00</b>	<b>0,00</b>	<b>0,00</b>	<b>0,00</b>	<b>0,00</b>	<b>0,00</b>	<b>0,00</b>	<b>0,00</b>
<b>16 MISSIONE 16 - Agricoltura, politiche agroalimentari e pesca</b>	<b>0,00</b>	<b>0,00</b>	<b>0,00</b>	<b>0,00</b>	<b>0,00</b>	<b>0,00</b>	<b>0,00</b>	<b>0,00</b>	<b>0,00</b>	<b>0,00</b>	<b>0,00</b>
1 Sviluppo del settore agricolo e del sistema agroalimentare	0,00	0,00	0,00	0,00	0,00	0,00	0,00	0,00	0,00	0,00	0,00
2 Caccia e pesca	0,00	0,00	0,00	0,00	0,00	0,00	0,00	0,00	0,00	0,00	0,00

**PROSPETTO DELLE SPESE DI BILANCIO PER MISSIONI, PROGRAMMI E MACROAGGREGATI  
SPESE IN CONTO CAPITALE E SPESE PER INCREMENTO DI ATTIVITA' FINANZIARIE  
IMPEGNI**

Esercizio finanziario 2018

MISSIONI E PROGRAMMI / MACROAGGREGATI	Tributi in conto capitale a carico dell'ente	Investimenti fissi lordi e acquisti di terreni	Contributi e gli investimenti	Altri trasferimenti in conto capitale	Altre spese in conto capitale	Totale SPESE IN CONTO CAPITALE	Acquisizioni di attività finanziarie	Concessione crediti di breve termine	Concessione crediti di medio-lungo termine	Altre spese per incremento di attività finanziarie	Totale SPESE PER INCREMENTO DI ATTIVITA' FINANZIARIE
	201	202	203	204	205	206	301	302	303	304	300
<b>TOTALE MISSIONE 16 - Agricoltura, politiche agroalimentari e pesca</b>	0,00	0,00	0,00	0,00	0,00	0,00	0,00	0,00	0,00	0,00	0,00
<b>17 MISSIONE 17 - Energia e diversificazioni delle fonti energetiche</b>	0,00	0,00	0,00	0,00	0,00	0,00	0,00	0,00	0,00	0,00	0,00
1 Fonti energetiche	0,00	0,00	0,00	0,00	0,00	0,00	0,00	0,00	0,00	0,00	0,00
<b>TOTALE MISSIONE 17 - Energia e diversificazione delle fonti energetiche</b>	0,00	0,00	0,00	0,00	0,00	0,00	0,00	0,00	0,00	0,00	0,00
<b>18 MISSIONE 18 - Relazioni con le altre autonomie territoriali e locali</b>	0,00	0,00	0,00	0,00	0,00	0,00	0,00	0,00	0,00	0,00	0,00
1 Relazioni finanziarie con le altre autonomie territoriali	0,00	0,00	0,00	0,00	0,00	0,00	0,00	0,00	0,00	0,00	0,00
<b>TOTALE MISSIONE 18 - Relazioni con le altre autonomie territoriali e locali</b>	0,00	0,00	0,00	0,00	0,00	0,00	0,00	0,00	0,00	0,00	0,00
<b>19 MISSIONE 19 - Relazioni internazionali</b>	0,00	0,00	0,00	0,00	0,00	0,00	0,00	0,00	0,00	0,00	0,00
1 Relazioni internazionali e Cooperazione allo sviluppo	0,00	0,00	0,00	0,00	0,00	0,00	0,00	0,00	0,00	0,00	0,00
<b>TOTALE MISSIONE 19 - Relazioni internazionali</b>	0,00	0,00	0,00	0,00	0,00	0,00	0,00	0,00	0,00	0,00	0,00
<b>20 MISSIONE 20 - Fondi e accantonamenti</b>	0,00	0,00	0,00	0,00	0,00	0,00	0,00	0,00	0,00	0,00	0,00
1 Fondo di riserva	0,00	0,00	0,00	0,00	0,00	0,00	0,00	0,00	0,00	0,00	0,00
2 Fondo crediti di dubbia esigibilità	0,00	0,00	0,00	0,00	0,00	0,00	0,00	0,00	0,00	0,00	0,00
3 Altri fondi	0,00	0,00	0,00	0,00	0,00	0,00	0,00	0,00	0,00	0,00	0,00
<b>TOTALE MISSIONE 20 - Fondi e accantonamenti</b>	0,00	0,00	0,00	0,00	0,00	0,00	0,00	0,00	0,00	0,00	0,00
<b>TOTALE MACROAGGREGATI</b>	0,00	261.946,70	0,00	0,00	0,00	251.946,70	0,00	0,00	0,00	0,00	0,00

**PROSPETTO DELLE SPESE DI BILANCIO PER MISSIONI, PROGRAMMI E MACROAGGREGATI  
SPESE IN CONTO CAPITALE E SPESE PER INCREMENTO DI ATTIVITA' FINANZIARIE  
PAGAMENTI IN C/COMPETENZA**

Esercizio finanziario 2018

MISSIONI E PROGRAMMI / MACROAGGREGATI	201	202	203	204	206	200	301	302	303	304	Totale SPESE PER INCREMENTO DI ATTIVITA' FINANZIARIE
											300
<b>1 MISSIONE 1 - Servizi istituzionali, generali e di gestione</b>											
1 Organi istituzionali	0,00	0,00	0,00	0,00	0,00	0,00	0,00	0,00	0,00	0,00	0,00
2 Segreteria generale	0,00	0,00	0,00	0,00	0,00	0,00	0,00	0,00	0,00	0,00	0,00
3 Gestione economica, finanziaria, programmazione, provvidorato	0,00	230,93	0,00	0,00	0,00	230,93	0,00	0,00	0,00	0,00	0,00
4 Gestione delle entrate tributarie e servizi fiscali	0,00	0,00	0,00	0,00	0,00	0,00	0,00	0,00	0,00	0,00	0,00
5 Gestione dei beni demaniali e patrimoniali	0,00	20.977,41	0,00	0,00	0,00	20.977,41	0,00	0,00	0,00	0,00	0,00
6 Ufficio tecnico	0,00	6.194,45	0,00	0,00	0,00	6.194,45	0,00	0,00	0,00	0,00	0,00
7 Elezioni e consultazioni popolari - Anagrafe e stato civile	0,00	0,00	0,00	0,00	0,00	0,00	0,00	0,00	0,00	0,00	0,00
8 Statistica e sistemi informativi	0,00	0,00	0,00	0,00	0,00	0,00	0,00	0,00	0,00	0,00	0,00
9 Assistenza tecnico-amministrativa agli enti locali	0,00	0,00	0,00	0,00	0,00	0,00	0,00	0,00	0,00	0,00	0,00
10 Risorse umane	0,00	0,00	0,00	0,00	0,00	0,00	0,00	0,00	0,00	0,00	0,00
11 Altri servizi generali	0,00	24.120,34	0,00	0,00	0,00	24.120,34	0,00	0,00	0,00	0,00	0,00
<b>TOTALE MISSIONE 1 - Servizi istituzionali, generali e di gestione</b>	<b>0,00</b>	<b>58.622,93</b>	<b>0,00</b>	<b>0,00</b>	<b>0,00</b>	<b>58.622,93</b>	<b>0,00</b>	<b>0,00</b>	<b>0,00</b>	<b>0,00</b>	<b>0,00</b>
<b>2 MISSIONE 2 - Giustizia</b>											
1 Uffici giudiziari	0,00	0,00	0,00	0,00	0,00	0,00	0,00	0,00	0,00	0,00	0,00
2 Casa circondariale e altri servizi	0,00	0,00	0,00	0,00	0,00	0,00	0,00	0,00	0,00	0,00	0,00
<b>TOTALE MISSIONE 2 - Giustizia</b>	<b>0,00</b>	<b>0,00</b>	<b>0,00</b>	<b>0,00</b>	<b>0,00</b>	<b>0,00</b>	<b>0,00</b>	<b>0,00</b>	<b>0,00</b>	<b>0,00</b>	<b>0,00</b>
<b>3 MISSIONE 3 - Ordine pubblico e sicurezza</b>											
1 Polizia locale e amministrativa	0,00	119,00	0,00	0,00	0,00	119,00	0,00	0,00	0,00	0,00	0,00
2 Sistema integrato di sicurezza urbana	0,00	0,00	0,00	0,00	0,00	0,00	0,00	0,00	0,00	0,00	0,00
<b>TOTALE MISSIONE 3 - Ordine pubblico e sicurezza</b>	<b>0,00</b>	<b>119,00</b>	<b>0,00</b>	<b>0,00</b>	<b>0,00</b>	<b>119,00</b>	<b>0,00</b>	<b>0,00</b>	<b>0,00</b>	<b>0,00</b>	<b>0,00</b>
<b>4 MISSIONE 4 - Istruzione e diritto allo studio</b>											
1 Istruzione preesclusiva	0,00	0,00	0,00	0,00	0,00	0,00	0,00	0,00	0,00	0,00	0,00
2 Altri ordini di istruzione	0,00	0,00	0,00	0,00	0,00	0,00	0,00	0,00	0,00	0,00	0,00
4 Istruzione universitaria	0,00	0,00	0,00	0,00	0,00	0,00	0,00	0,00	0,00	0,00	0,00
5 Istruzione tecnica superiore	0,00	0,00	0,00	0,00	0,00	0,00	0,00	0,00	0,00	0,00	0,00
6 Servizi ausiliari all'istruzione	0,00	0,00	0,00	0,00	0,00	0,00	0,00	0,00	0,00	0,00	0,00
7 Diritto allo studio	0,00	0,00	0,00	0,00	0,00	0,00	0,00	0,00	0,00	0,00	0,00
<b>TOTALE MISSIONE 4 - Istruzione e diritto allo studio</b>	<b>0,00</b>	<b>0,00</b>	<b>0,00</b>	<b>0,00</b>	<b>0,00</b>	<b>0,00</b>	<b>0,00</b>	<b>0,00</b>	<b>0,00</b>	<b>0,00</b>	<b>0,00</b>
<b>5 MISSIONE 5 - Tutela e valorizzazione dei beni e attività culturali</b>											
1 Valorizzazione dei beni di interesse storico	0,00	0,00	0,00	0,00	0,00	0,00	0,00	0,00	0,00	0,00	0,00
2 Attività culturali e interventi diversi nel settore culturale	0,00	142,99	0,00	0,00	0,00	142,99	0,00	0,00	0,00	0,00	0,00

**PROSPETTO DELLE SPESE DI BILANCIO PER MISSIONI, PROGRAMMI E MACROAGGREGATI  
SPESE IN CONTO CAPITALE E SPESE PER INCREMENTO DI ATTIVITA' FINANZIARIE  
PAGAMENTI IN C/COMPETENZA  
Esercizio finanziario 2018**

MISSIONI E PROGRAMMI / MACROAGGREGATI	Tributi in conto capitale a carico dell'ente		Investimenti fissi lordi e acquisto di terreni	Contributi agli investimenti	Altri trasferimenti in conto capitale	Altre spese in conto capitale	Totale SPESE IN CONTO CAPITALE	Acquisizioni di attività finanziarie	Concessione di crediti di breve termine	Concessione di crediti di medio-lungo termine	Altre spese per incremento di attività finanziarie	Totale SPESE PER INCREMENTO DI ATTIVITA' FINANZIARIE
	201	202										
<b>TOTALE MISSIONE 5 - Tutela e valorizzazione dei beni e attività culturali</b>	0,00	142,88	0,00	0,00	0,00	0,00	142,88	0,00	0,00	0,00	0,00	0,00
<b>6 MISSIONE 6 - Politiche giovanili, sport e tempo libero</b>	0,00	0,00	0,00	0,00	0,00	0,00	0,00	0,00	0,00	0,00	0,00	0,00
1 Sport e tempo libero	0,00	0,00	0,00	0,00	0,00	0,00	0,00	0,00	0,00	0,00	0,00	0,00
2 Giovani	0,00	0,00	0,00	0,00	0,00	0,00	0,00	0,00	0,00	0,00	0,00	0,00
<b>TOTALE MISSIONE 6 - Politiche giovanili, sport e tempo libero</b>	0,00	0,00	0,00	0,00	0,00	0,00	0,00	0,00	0,00	0,00	0,00	0,00
<b>7 MISSIONE 7 - Turismo</b>	0,00	0,00	0,00	0,00	0,00	0,00	0,00	0,00	0,00	0,00	0,00	0,00
1 Sviluppo e la valorizzazione del turismo	0,00	0,00	0,00	0,00	0,00	0,00	0,00	0,00	0,00	0,00	0,00	0,00
<b>TOTALE MISSIONE 7 - Turismo</b>	0,00	0,00	0,00	0,00	0,00	0,00	0,00	0,00	0,00	0,00	0,00	0,00
<b>8 MISSIONE 8 - Assetto del territorio ed edilizia abitativa</b>	0,00	29.747,41	0,00	0,00	0,00	0,00	29.747,41	0,00	0,00	0,00	0,00	0,00
1 Urbanistica e assetto del territorio	0,00	0,00	0,00	0,00	0,00	0,00	0,00	0,00	0,00	0,00	0,00	0,00
2 Edilizia residenziale pubblica e locale e piani di edilizia economico-popolare	0,00	0,00	0,00	0,00	0,00	0,00	0,00	0,00	0,00	0,00	0,00	0,00
<b>TOTALE MISSIONE 8 - Assetto del territorio ed edilizia abitativa</b>	0,00	29.747,41	0,00	0,00	0,00	0,00	29.747,41	0,00	0,00	0,00	0,00	0,00
<b>9 MISSIONE 9 - Sviluppo sostenibile e tutela del territorio e dell'ambiente</b>	0,00	0,00	0,00	0,00	0,00	0,00	0,00	0,00	0,00	0,00	0,00	0,00
1 Difesa del suolo	0,00	0,00	0,00	0,00	0,00	0,00	0,00	0,00	0,00	0,00	0,00	0,00
2 Tutela, valorizzazione e recupero ambientale	0,00	11.568,29	0,00	0,00	0,00	0,00	11.568,29	0,00	0,00	0,00	0,00	0,00
3 Rifiuti	0,00	0,00	0,00	0,00	0,00	0,00	0,00	0,00	0,00	0,00	0,00	0,00
4 Servizio idrico integrato	0,00	0,00	0,00	0,00	0,00	0,00	0,00	0,00	0,00	0,00	0,00	0,00
5 Aree protette, parchi naturali, protezione naturalistica e forestazione	0,00	4.598,99	0,00	0,00	0,00	0,00	4.598,99	0,00	0,00	0,00	0,00	0,00
6 Tutela e valorizzazione delle risorse idriche	0,00	0,00	0,00	0,00	0,00	0,00	0,00	0,00	0,00	0,00	0,00	0,00
7 Sviluppo sostenibile territorio montano piccoli Comuni	0,00	0,00	0,00	0,00	0,00	0,00	0,00	0,00	0,00	0,00	0,00	0,00
8 Qualità dell'aria e riduzione dell'inquinamento	0,00	0,00	0,00	0,00	0,00	0,00	0,00	0,00	0,00	0,00	0,00	0,00
<b>TOTALE MISSIONE 9 - Sviluppo sostenibile e tutela del territorio e dell'ambiente</b>	0,00	16.167,28	0,00	0,00	0,00	0,00	16.167,28	0,00	0,00	0,00	0,00	0,00
<b>10 MISSIONE 10 - Trasporti e diritto alla mobilità</b>	0,00	0,00	0,00	0,00	0,00	0,00	0,00	0,00	0,00	0,00	0,00	0,00
1 Trasporto ferroviario	0,00	0,00	0,00	0,00	0,00	0,00	0,00	0,00	0,00	0,00	0,00	0,00
2 Trasporto pubblico locale	0,00	0,00	0,00	0,00	0,00	0,00	0,00	0,00	0,00	0,00	0,00	0,00
3 Trasporto per vie d'acqua	0,00	0,00	0,00	0,00	0,00	0,00	0,00	0,00	0,00	0,00	0,00	0,00
4 Altre modalità di trasporto	0,00	0,00	0,00	0,00	0,00	0,00	0,00	0,00	0,00	0,00	0,00	0,00
5 Viabilità e infrastrutture stradali	0,00	0,00	0,00	0,00	0,00	0,00	0,00	0,00	0,00	0,00	0,00	0,00
<b>TOTALE MISSIONE 10 - Trasporti e diritto alla mobilità</b>	0,00	0,00	0,00	0,00	0,00	0,00	0,00	0,00	0,00	0,00	0,00	0,00
<b>11 MISSIONE 11 - Soccorso civile</b>												

**PROSPETTO DELLE SPESE DI BILANCIO PER MISSIONI, PROGRAMMI E MACROAGGREGATI  
SPESE IN CONTO CAPITALE E SPESE PER INCREMENTO DI ATTIVITA' FINANZIARIE  
PAGAMENTI IN C/COMPETENZA  
Esercizio finanziario 2018**

MISSIONI E PROGRAMMI / MACROAGGREGATI	201	202	203	204	205	200	301	302	303	304	Totale SPESE PER INCREMENTO DI ATTIVITA' FINANZIARIE
											300
1 Sistema di protezione civile Interventi a seguito di calamità naturali	0,00	0,00	0,00	0,00	0,00	0,00	0,00	0,00	0,00	0,00	0,00
2 <b>TOTALE MISSIONE 11 - Soccorso civile sociali e famiglie</b>	0,00	0,00	0,00	0,00	0,00	0,00	0,00	0,00	0,00	0,00	0,00
12 <b>MISSIONE 12 - Diritti sociali, politiche sociali e famiglie</b>	0,00	0,00	0,00	0,00	0,00	0,00	0,00	0,00	0,00	0,00	0,00
1 Interventi per l'infanzia e i minori e per asili nido	0,00	0,00	0,00	0,00	0,00	0,00	0,00	0,00	0,00	0,00	0,00
2 Interventi per la disabilità	0,00	0,00	0,00	0,00	0,00	0,00	0,00	0,00	0,00	0,00	0,00
3 Interventi per gli anziani	0,00	0,00	0,00	0,00	0,00	0,00	0,00	0,00	0,00	0,00	0,00
4 Interventi per i soggetti a rischio di esclusione sociale	0,00	0,00	0,00	0,00	0,00	0,00	0,00	0,00	0,00	0,00	0,00
5 Interventi per le famiglie	0,00	0,00	0,00	0,00	0,00	0,00	0,00	0,00	0,00	0,00	0,00
6 Interventi per il diritto alla casa	0,00	0,00	0,00	0,00	0,00	0,00	0,00	0,00	0,00	0,00	0,00
7 Programmazione e governo della rete dei servizi socio-sanitari e sociali	0,00	0,00	0,00	0,00	0,00	0,00	0,00	0,00	0,00	0,00	0,00
8 Cooperazione e associazionismo	0,00	0,00	0,00	0,00	0,00	0,00	0,00	0,00	0,00	0,00	0,00
9 Servizio necroscopico e cimiteriale	0,00	0,00	0,00	0,00	0,00	0,00	0,00	0,00	0,00	0,00	0,00
<b>TOTALE MISSIONE 12 - Diritti sociali, politiche sociali e famiglia</b>	0,00	0,00	0,00	0,00	0,00	0,00	0,00	0,00	0,00	0,00	0,00
13 <b>MISSIONE 13 - Tutela della salute</b>	0,00	0,00	0,00	0,00	0,00	0,00	0,00	0,00	0,00	0,00	0,00
7 Ulteriori spese in materia sanitaria	0,00	0,00	0,00	0,00	0,00	0,00	0,00	0,00	0,00	0,00	0,00
<b>TOTALE MISSIONE 13 - Tutela della salute</b>	0,00	0,00	0,00	0,00	0,00	0,00	0,00	0,00	0,00	0,00	0,00
14 <b>MISSIONE 14 - Sviluppo economico e competitività</b>	0,00	0,00	0,00	0,00	0,00	0,00	0,00	0,00	0,00	0,00	0,00
1 Industria, PMI e Artigianato	0,00	0,00	0,00	0,00	0,00	0,00	0,00	0,00	0,00	0,00	0,00
2 Commercio - reti distributive - tutela dei consumatori	0,00	0,00	0,00	0,00	0,00	0,00	0,00	0,00	0,00	0,00	0,00
3 Ricerca e innovazione	0,00	0,00	0,00	0,00	0,00	0,00	0,00	0,00	0,00	0,00	0,00
4 Reti e altri servizi di pubblica utilità	0,00	0,00	0,00	0,00	0,00	0,00	0,00	0,00	0,00	0,00	0,00
<b>TOTALE MISSIONE 14 - Sviluppo economico e competitività</b>	0,00	0,00	0,00	0,00	0,00	0,00	0,00	0,00	0,00	0,00	0,00
15 <b>MISSIONE 15 - Politiche per il lavoro e la formazione professionale</b>	0,00	0,00	0,00	0,00	0,00	0,00	0,00	0,00	0,00	0,00	0,00
1 Servizi per lo sviluppo del mercato del lavoro	0,00	0,00	0,00	0,00	0,00	0,00	0,00	0,00	0,00	0,00	0,00
2 Formazione professionale	0,00	0,00	0,00	0,00	0,00	0,00	0,00	0,00	0,00	0,00	0,00
3 Sostegno all'occupazione	0,00	0,00	0,00	0,00	0,00	0,00	0,00	0,00	0,00	0,00	0,00
<b>TOTALE MISSIONE 15 - Politiche per il lavoro e la formazione professionale</b>	0,00	0,00	0,00	0,00	0,00	0,00	0,00	0,00	0,00	0,00	0,00
16 <b>MISSIONE 16 - Agricoltura, politiche agroalimentari e pesca</b>	0,00	0,00	0,00	0,00	0,00	0,00	0,00	0,00	0,00	0,00	0,00
1 Sviluppo del settore agricolo e del sistema agroalimentare	0,00	0,00	0,00	0,00	0,00	0,00	0,00	0,00	0,00	0,00	0,00
2 Caccia e pesca	0,00	0,00	0,00	0,00	0,00	0,00	0,00	0,00	0,00	0,00	0,00

**PROSPETTO DELLE SPESE DI BILANCIO PER MISSIONI, PROGRAMMI E MACROAGGREGATI  
SPESE IN CONTO CAPITALE E SPESE PER INCREMENTO DI ATTIVITA' FINANZIARIE  
PAGAMENTI IN C/COMPETENZA  
Esercizio finanziario 2018**

MISSIONI E PROGRAMMI / MACROAGGREGATI	Tributi in conto capitale a carico dell'ente	Investimenti fissi lordi e acquisto di terreni	Contributi agli investimenti	Altri trasferimenti in conto capitale	Altre spese in conto capitale	Totale SPESE IN CONTO CAPITALE	Acquisizioni di attività finanziarie	Concessione crediti di breve termine	Concessione crediti di medio-lungo termine	Altre spese per incremento di attività finanziarie	Totale SPESE PER INCREMENTO DI ATTIVITA' FINANZIARIE
	201	202	203	204	205	200	301	302	303	304	300
<b>TOTALE MISSIONE 16 - Agricoltura, politiche agroalimentari e pesca</b>	0,00	0,00	0,00	0,00	0,00	0,00	0,00	0,00	0,00	0,00	0,00
<b>17 MISSIONE 17 - Energia e diversificazione delle fonti energetiche</b>	0,00	0,00	0,00	0,00	0,00	0,00	0,00	0,00	0,00	0,00	0,00
1 Fonti energetiche	0,00	0,00	0,00	0,00	0,00	0,00	0,00	0,00	0,00	0,00	0,00
<b>TOTALE MISSIONE 17 - Energia e diversificazione delle fonti energetiche</b>	0,00	0,00	0,00	0,00	0,00	0,00	0,00	0,00	0,00	0,00	0,00
<b>18 MISSIONE 18 - Relazioni con le altre autonomie territoriali e locali</b>	0,00	0,00	0,00	0,00	0,00	0,00	0,00	0,00	0,00	0,00	0,00
1 Relazioni finanziarie con le altre autonomie territoriali	0,00	0,00	0,00	0,00	0,00	0,00	0,00	0,00	0,00	0,00	0,00
<b>TOTALE MISSIONE 18 - Relazioni con le altre autonomie territoriali e locali</b>	0,00	0,00	0,00	0,00	0,00	0,00	0,00	0,00	0,00	0,00	0,00
<b>19 MISSIONE 19 - Relazioni internazionali</b>	0,00	0,00	0,00	0,00	0,00	0,00	0,00	0,00	0,00	0,00	0,00
1 Relazioni internazionali e Cooperazione allo sviluppo	0,00	0,00	0,00	0,00	0,00	0,00	0,00	0,00	0,00	0,00	0,00
<b>TOTALE MISSIONE 19 - Relazioni internazionali</b>	0,00	0,00	0,00	0,00	0,00	0,00	0,00	0,00	0,00	0,00	0,00
<b>20 MISSIONE 20 - Fondi e accantonamenti</b>	0,00	0,00	0,00	0,00	0,00	0,00	0,00	0,00	0,00	0,00	0,00
1 Fondo di riserva	0,00	0,00	0,00	0,00	0,00	0,00	0,00	0,00	0,00	0,00	0,00
2 Fondo crediti di dubbia esigibilità	0,00	0,00	0,00	0,00	0,00	0,00	0,00	0,00	0,00	0,00	0,00
3 Altri fondi	0,00	0,00	0,00	0,00	0,00	0,00	0,00	0,00	0,00	0,00	0,00
<b>TOTALE MISSIONE 20 - Fondi e accantonamenti</b>	0,00	0,00	0,00	0,00	0,00	0,00	0,00	0,00	0,00	0,00	0,00
<b>TOTALE MACROAGGREGATI</b>	0,00	96.799,61	0,00	0,00	0,00	96.799,61	0,00	0,00	0,00	0,00	0,00

**PROSPETTO DELLE SPESE DI BILANCIO PER MISSIONI, PROGRAMMI E MACROAGGREGATI  
SPESE IN CONTO CAPITALE E SPESE PER INCREMENTO DI ATTIVITA' FINANZIARIE  
PAGAMENTI IN C/RESIDUI  
Esercizio finanziario 2018**

MISSIONI E PROGRAMMI / MACROAGGREGATI	201	202	203	204	205	200	301	302	303	304	300
	Tributi in conto capitale a carico dell'ente	Investimenti fissi (edilizi e acquisti di terreni)	Contributi agli investimenti	Altri trasferimenti in conto capitale	Altre spese in conto capitale	Totale SPESE IN CONTO CAPITALE	Acquisizioni di attività finanziarie	Concessione crediti di breve termine	Concessione crediti di medio-lungo termine	Altre spese per incremento di attività finanziarie	Totale SPESE PER INCREMENTO DI ATTIVITA' FINANZIARIE
<b>1 MISSIONE 1 - Servizi istituzionali, generali e di gestione</b>											
1 Organi istituzionali	0,00	0,00	0,00	0,00	0,00	0,00	0,00	0,00	0,00	0,00	0,00
2 Segreteria generale	0,00	0,00	0,00	0,00	0,00	0,00	0,00	0,00	0,00	0,00	0,00
3 Gestione economica, finanziaria, programmazione, provveditorato	0,00	0,00	0,00	0,00	0,00	0,00	0,00	0,00	0,00	0,00	0,00
4 Gestione delle entrate tributarie e servizi fiscali	0,00	0,00	0,00	0,00	0,00	0,00	0,00	0,00	0,00	0,00	0,00
5 Gestione dei beni demaniali e patrimoniali	0,00	0,00	0,00	0,00	0,00	0,00	0,00	0,00	0,00	0,00	0,00
6 Ufficio tecnico	0,00	1.078,48	0,00	0,00	0,00	1.078,48	0,00	0,00	0,00	0,00	0,00
7 Elezioni e consultazioni popolari - Anagrafe e stato civile	0,00	0,00	0,00	0,00	0,00	0,00	0,00	0,00	0,00	0,00	0,00
8 Statistica e sistemi informativi	0,00	0,00	0,00	0,00	0,00	0,00	0,00	0,00	0,00	0,00	0,00
9 Assistenza tecnico-amministrativa agli enti locali	0,00	0,00	0,00	0,00	0,00	0,00	0,00	0,00	0,00	0,00	0,00
10 Risorsa umane	0,00	0,00	0,00	0,00	0,00	0,00	0,00	0,00	0,00	0,00	0,00
11 Altri servizi generali	0,00	21.609,30	0,00	0,00	0,00	21.609,30	0,00	0,00	0,00	0,00	0,00
<b>TOTALE MISSIONE 1 - Servizi istituzionali, generali e di gestione</b>	<b>0,00</b>	<b>22.687,78</b>	<b>0,00</b>	<b>0,00</b>	<b>0,00</b>	<b>22.687,78</b>	<b>0,00</b>	<b>0,00</b>	<b>0,00</b>	<b>0,00</b>	<b>0,00</b>
<b>2 MISSIONE 2 - Giustizia</b>											
1 Uffici giudiziari	0,00	0,00	0,00	0,00	0,00	0,00	0,00	0,00	0,00	0,00	0,00
2 Casa circondariale e altri servizi	0,00	0,00	0,00	0,00	0,00	0,00	0,00	0,00	0,00	0,00	0,00
<b>TOTALE MISSIONE 2 - Giustizia</b>	<b>0,00</b>	<b>0,00</b>	<b>0,00</b>	<b>0,00</b>	<b>0,00</b>	<b>0,00</b>	<b>0,00</b>	<b>0,00</b>	<b>0,00</b>	<b>0,00</b>	<b>0,00</b>
<b>3 MISSIONE 3 - Ordine pubblica e sicurezza</b>											
1 Polizia locale e amministrativa	0,00	0,00	0,00	0,00	0,00	0,00	0,00	0,00	0,00	0,00	0,00
2 Sistema integrato di sicurezza urbana	0,00	0,00	0,00	0,00	0,00	0,00	0,00	0,00	0,00	0,00	0,00
<b>TOTALE MISSIONE 3 - Ordine pubblico e sicurezza</b>	<b>0,00</b>	<b>0,00</b>	<b>0,00</b>	<b>0,00</b>	<b>0,00</b>	<b>0,00</b>	<b>0,00</b>	<b>0,00</b>	<b>0,00</b>	<b>0,00</b>	<b>0,00</b>
<b>4 MISSIONE 4 - Istruzione e diritto allo studio</b>											
1 Istruzione prescolastica	0,00	0,00	0,00	0,00	0,00	0,00	0,00	0,00	0,00	0,00	0,00
2 Altri ordini di istruzione	0,00	225,00	0,00	0,00	0,00	225,00	0,00	0,00	0,00	0,00	0,00
4 Istruzione universitaria	0,00	0,00	0,00	0,00	0,00	0,00	0,00	0,00	0,00	0,00	0,00
5 Istruzione tecnica superiore	0,00	0,00	0,00	0,00	0,00	0,00	0,00	0,00	0,00	0,00	0,00
6 Servizi ausiliari all'istruzione	0,00	0,00	0,00	0,00	0,00	0,00	0,00	0,00	0,00	0,00	0,00
7 Diritto allo studio	0,00	0,00	0,00	0,00	0,00	0,00	0,00	0,00	0,00	0,00	0,00
<b>TOTALE MISSIONE 4 - Istruzione e diritto allo studio</b>	<b>0,00</b>	<b>225,00</b>	<b>0,00</b>	<b>0,00</b>	<b>0,00</b>	<b>225,00</b>	<b>0,00</b>	<b>0,00</b>	<b>0,00</b>	<b>0,00</b>	<b>0,00</b>
<b>5 MISSIONE 5 - Tutela e valorizzazione dei beni e attività culturali</b>											
1 Valorizzazione dei beni di interesse storico	0,00	0,00	0,00	0,00	0,00	0,00	0,00	0,00	0,00	0,00	0,00
2 Attività culturali e interventi diversi nel settore culturale	0,00	0,00	0,00	0,00	0,00	0,00	0,00	0,00	0,00	0,00	0,00

**PROSPETTO DELLE SPESE DI BILANCIO PER MISSIONI, PROGRAMMI E MACROAGGREGATI  
SPESE IN CONTO CAPITALE E SPESE PER INCREMENTO DI ATTIVITA' FINANZIARIE  
PAGAMENTI IN C/RESIDUI  
Esercizio finanziario 2018**

MISSIONI E PROGRAMMI / MACROAGGREGATI	201	202	203	204	205	200	301	302	303	Altre spese per incremento di attività finanziarie	Totale SPESE PER INCREMENTO DI ATTIVITA' FINANZIARIE
<b>TOTALE MISSIONE 5 - Tutela e valorizzazione dei beni e attività culturali</b>	0,00	0,00	0,00	0,00	0,00	0,00	0,00	0,00	0,00	0,00	0,00
<b>6 MISSIONE 6 - Politiche giovanili, sport e tempo libero</b>	0,00	0,00	0,00	0,00	0,00	0,00	0,00	0,00	0,00	0,00	0,00
1 Sport e tempo libero	0,00	0,00	0,00	0,00	0,00	0,00	0,00	0,00	0,00	0,00	0,00
2 Giovani	0,00	0,00	0,00	0,00	0,00	0,00	0,00	0,00	0,00	0,00	0,00
<b>TOTALE MISSIONE 6 - Politiche giovanili, sport e tempo libero</b>	0,00	0,00	0,00	0,00	0,00	0,00	0,00	0,00	0,00	0,00	0,00
<b>7 MISSIONE 7 - Turismo</b>	0,00	0,00	0,00	0,00	0,00	0,00	0,00	0,00	0,00	0,00	0,00
1 Sviluppo e la valorizzazione del turismo	0,00	0,00	0,00	0,00	0,00	0,00	0,00	0,00	0,00	0,00	0,00
<b>TOTALE MISSIONE 7 - Turismo</b>	0,00	0,00	0,00	0,00	0,00	0,00	0,00	0,00	0,00	0,00	0,00
<b>8 MISSIONE 8 - Assetto del territorio ed edilizia abitativa</b>	0,00	30.690,73	0,00	0,00	0,00	30.690,73	0,00	0,00	0,00	0,00	0,00
1 Urbanistica e assetto del territorio	0,00	4.311,73	0,00	0,00	0,00	4.311,73	0,00	0,00	0,00	0,00	0,00
2 Edilizia residenziale pubblica e locale e piani di edilizia economico-popolare	0,00	0,00	0,00	0,00	0,00	0,00	0,00	0,00	0,00	0,00	0,00
<b>TOTALE MISSIONE 8 - Assetto del territorio ed edilizia abitativa</b>	0,00	36.911,46	0,00	0,00	0,00	36.911,46	0,00	0,00	0,00	0,00	0,00
<b>9 MISSIONE 9 - Sviluppo sostenibile e tutela del territorio e dell'ambiente</b>	0,00	0,00	0,00	0,00	0,00	0,00	0,00	0,00	0,00	0,00	0,00
1 Difesa del suolo	0,00	0,00	0,00	0,00	0,00	0,00	0,00	0,00	0,00	0,00	0,00
2 Tutela, valorizzazione e recupero ambientale	0,00	0,00	0,00	0,00	0,00	0,00	0,00	0,00	0,00	0,00	0,00
3 Rifiuti	0,00	0,00	0,00	0,00	0,00	0,00	0,00	0,00	0,00	0,00	0,00
4 Servizio idrico integrato	0,00	0,00	0,00	0,00	0,00	0,00	0,00	0,00	0,00	0,00	0,00
5 Aree protette, parchi naturali, protezione naturalistica e forestazione	0,00	0,00	0,00	0,00	0,00	0,00	0,00	0,00	0,00	0,00	0,00
6 Tutela e valorizzazione delle risorse idriche	0,00	0,00	0,00	0,00	0,00	0,00	0,00	0,00	0,00	0,00	0,00
7 Sviluppo sostenibile territorio montano piccoli Comuni	0,00	0,00	0,00	0,00	0,00	0,00	0,00	0,00	0,00	0,00	0,00
8 Qualità dell'aria e riduzione dell'inquinamento	0,00	0,00	0,00	0,00	0,00	0,00	0,00	0,00	0,00	0,00	0,00
<b>TOTALE MISSIONE 9 - Sviluppo sostenibile e tutela del territorio e dell'ambiente</b>	0,00	0,00	0,00	0,00	0,00	0,00	0,00	0,00	0,00	0,00	0,00
<b>10 MISSIONE 10 - Trasporti e diritto alla mobilità</b>	0,00	0,00	0,00	0,00	0,00	0,00	0,00	0,00	0,00	0,00	0,00
1 Trasporto ferroviario	0,00	0,00	0,00	0,00	0,00	0,00	0,00	0,00	0,00	0,00	0,00
2 Trasporto pubblico locale	0,00	0,00	0,00	0,00	0,00	0,00	0,00	0,00	0,00	0,00	0,00
3 Trasporto per vie d'acqua	0,00	0,00	0,00	0,00	0,00	0,00	0,00	0,00	0,00	0,00	0,00
4 Altre modalità di trasporto	0,00	0,00	0,00	0,00	0,00	0,00	0,00	0,00	0,00	0,00	0,00
5 Viabilità e infrastrutture stradali	0,00	0,00	0,00	0,00	0,00	0,00	0,00	0,00	0,00	0,00	0,00
<b>TOTALE MISSIONE 10 - Trasporti e diritto alla mobilità</b>	0,00	0,00	0,00	0,00	0,00	0,00	0,00	0,00	0,00	0,00	0,00
<b>11 MISSIONE 11 - Soccorso civile</b>	0,00	0,00	0,00	0,00	0,00	0,00	0,00	0,00	0,00	0,00	0,00

**PROSPETTO DELLE SPESE DI BILANCIO PER MISSIONI, PROGRAMMI E MACROAGGREGATI  
SPESE IN CONTO CAPITALE E SPESE PER INCREMENTO DI ATTIVITA' FINANZIARIE  
PAGAMENTI IN C/RESIDUI  
Esercizio finanziario 2018**

MISSIONI E PROGRAMMI / MACROAGGREGATI	281	202	203	204	205	200	301	302	303	304	Totale SPESE PER INCREMENTO DI ATTIVITA' FINANZIARIE
1 Sistema di protezione civile	0,00	0,00	0,00	15.782,77	0,00	15.782,77	0,00	0,00	0,00	0,00	0,00
2 Interventi a seguito di calamità naturali	0,00	16.062,31	0,00	0,00	0,00	16.062,31	0,00	0,00	0,00	0,00	0,00
<b>TOTALE MISSIONE 11 - Soccorso civile</b>	<b>0,00</b>	<b>16.062,31</b>	<b>0,00</b>	<b>15.782,77</b>	<b>0,00</b>	<b>31.845,08</b>	<b>0,00</b>	<b>0,00</b>	<b>0,00</b>	<b>0,00</b>	<b>0,00</b>
<b>12 MISSIONE 12 - Diritti sociali, politiche sociali e famiglia</b>	<b>0,00</b>	<b>0,00</b>	<b>0,00</b>	<b>0,00</b>	<b>0,00</b>	<b>0,00</b>	<b>0,00</b>	<b>0,00</b>	<b>0,00</b>	<b>0,00</b>	<b>0,00</b>
1 Interventi per l'infanzia e i minori e per asili nido	0,00	0,00	0,00	0,00	0,00	0,00	0,00	0,00	0,00	0,00	0,00
2 Interventi per la disabilità	0,00	0,00	0,00	0,00	0,00	0,00	0,00	0,00	0,00	0,00	0,00
3 Interventi per gli anziani	0,00	0,00	0,00	0,00	0,00	0,00	0,00	0,00	0,00	0,00	0,00
4 Interventi per i soggetti a rischio di esclusione sociale	0,00	0,00	0,00	0,00	0,00	0,00	0,00	0,00	0,00	0,00	0,00
5 Interventi per le famiglie	0,00	0,00	0,00	0,00	0,00	0,00	0,00	0,00	0,00	0,00	0,00
6 Interventi per il diritto alla casa	0,00	0,00	0,00	0,00	0,00	0,00	0,00	0,00	0,00	0,00	0,00
7 Programmazione e governo della rete dei servizi socio-sanitari e sociali	0,00	0,00	0,00	0,00	0,00	0,00	0,00	0,00	0,00	0,00	0,00
8 Cooperazione e associazionismo	0,00	0,00	0,00	0,00	0,00	0,00	0,00	0,00	0,00	0,00	0,00
9 Servizio necroscopico e cimiteriale	0,00	0,00	0,00	0,00	0,00	0,00	0,00	0,00	0,00	0,00	0,00
<b>TOTALE MISSIONE 12 - Diritti sociali, politiche sociali e famiglia</b>	<b>0,00</b>	<b>0,00</b>	<b>0,00</b>	<b>0,00</b>	<b>0,00</b>	<b>0,00</b>	<b>0,00</b>	<b>0,00</b>	<b>0,00</b>	<b>0,00</b>	<b>0,00</b>
<b>13 MISSIONE 13 - Tutela della salute</b>	<b>0,00</b>	<b>0,00</b>	<b>0,00</b>	<b>0,00</b>	<b>0,00</b>	<b>0,00</b>	<b>0,00</b>	<b>0,00</b>	<b>0,00</b>	<b>0,00</b>	<b>0,00</b>
7 Ulteriori spese in materia sanitaria	0,00	0,00	0,00	0,00	0,00	0,00	0,00	0,00	0,00	0,00	0,00
<b>TOTALE MISSIONE 13 - Tutela della salute</b>	<b>0,00</b>	<b>0,00</b>	<b>0,00</b>	<b>0,00</b>	<b>0,00</b>	<b>0,00</b>	<b>0,00</b>	<b>0,00</b>	<b>0,00</b>	<b>0,00</b>	<b>0,00</b>
<b>14 MISSIONE 14 - Sviluppo economico e competitività</b>	<b>0,00</b>	<b>0,00</b>	<b>0,00</b>	<b>0,00</b>	<b>0,00</b>	<b>0,00</b>	<b>0,00</b>	<b>0,00</b>	<b>0,00</b>	<b>0,00</b>	<b>0,00</b>
1 Industria, PMI e Artigianato	0,00	0,00	0,00	0,00	0,00	0,00	0,00	0,00	0,00	0,00	0,00
2 Commercio - reti distributive - tutela dei consumatori	0,00	0,00	0,00	0,00	0,00	0,00	0,00	0,00	0,00	0,00	0,00
3 Ricerca e innovazione	0,00	0,00	0,00	0,00	0,00	0,00	0,00	0,00	0,00	0,00	0,00
4 Reti e altri servizi di pubblica utilità	0,00	0,00	0,00	0,00	0,00	0,00	0,00	0,00	0,00	0,00	0,00
<b>TOTALE MISSIONE 14 - Sviluppo economico e competitività</b>	<b>0,00</b>	<b>0,00</b>	<b>0,00</b>	<b>0,00</b>	<b>0,00</b>	<b>0,00</b>	<b>0,00</b>	<b>0,00</b>	<b>0,00</b>	<b>0,00</b>	<b>0,00</b>
<b>15 MISSIONE 15 - Politiche per il lavoro e la formazione professionale</b>	<b>0,00</b>	<b>0,00</b>	<b>0,00</b>	<b>0,00</b>	<b>0,00</b>	<b>0,00</b>	<b>0,00</b>	<b>0,00</b>	<b>0,00</b>	<b>0,00</b>	<b>0,00</b>
1 Servizi per lo sviluppo del mercato del lavoro	0,00	0,00	0,00	0,00	0,00	0,00	0,00	0,00	0,00	0,00	0,00
2 Formazione professionale	0,00	0,00	0,00	0,00	0,00	0,00	0,00	0,00	0,00	0,00	0,00
3 Sostegno all'occupazione	0,00	0,00	0,00	0,00	0,00	0,00	0,00	0,00	0,00	0,00	0,00
<b>TOTALE MISSIONE 15 - Politiche per il lavoro e la formazione professionale</b>	<b>0,00</b>	<b>0,00</b>	<b>0,00</b>	<b>0,00</b>	<b>0,00</b>	<b>0,00</b>	<b>0,00</b>	<b>0,00</b>	<b>0,00</b>	<b>0,00</b>	<b>0,00</b>
<b>16 MISSIONE 16 - Agricoltura, politiche agroalimentari e pesca</b>	<b>0,00</b>	<b>0,00</b>	<b>0,00</b>	<b>0,00</b>	<b>0,00</b>	<b>0,00</b>	<b>0,00</b>	<b>0,00</b>	<b>0,00</b>	<b>0,00</b>	<b>0,00</b>
1 Sviluppo del settore agricolo e del sistema agroalimentare	0,00	0,00	0,00	0,00	0,00	0,00	0,00	0,00	0,00	0,00	0,00
2 Caccia e pesca	0,00	0,00	0,00	0,00	0,00	0,00	0,00	0,00	0,00	0,00	0,00

**PROSPETTO DELLE SPESE DI BILANCIO PER MISSIONI, PROGRAMMI E MACROAGGREGATI  
SPESE IN CONTO CAPITALE E SPESE PER INCREMENTO DI ATTIVITA' FINANZIARIE  
PAGAMENTI IN C/RESIDUI  
Esercizio finanziario 2018**

MISSIONI E PROGRAMMI / MACROAGGREGATI	201	202	203	204	205	200	301	302	303	304	Totale SPESE PER INCREMENTO DI ATTIVITA' FINANZIARIE
	Tributi in conto capitale a carico dell'ente	Investimenti fissi lordi e acquisto di terreni	Contributi agli investimenti	Altri trasferimenti in conto capitale	Altre spese in conto capitale	Totale SPESE IN CONTO CAPITALE	Acquisizioni di attività finanziarie	Concessione crediti di breve termine	Concessione crediti di medio-lungo termine	Altre spese per incremento di attività finanziarie	
<b>TOTALE MISSIONE 16 - Agricoltura, politiche agroalimentari e pesca</b>	0,00	0,00	0,00	0,00	0,00	0,00	0,00	0,00	0,00	0,00	0,00
<b>17 MISSIONE 17 - Energie e diversificazione delle fonti energetiche</b>	0,00	0,00	0,00	0,00	0,00	0,00	0,00	0,00	0,00	0,00	0,00
1 Fonti energetiche											
<b>TOTALE MISSIONE 17 - Energie e diversificazione delle fonti energetiche</b>	0,00	0,00	0,00	0,00	0,00	0,00	0,00	0,00	0,00	0,00	0,00
<b>18 MISSIONE 18 - Relazioni con le altre autonomie territoriali e locali</b>	0,00	0,00	0,00	0,00	0,00	0,00	0,00	0,00	0,00	0,00	0,00
1 Relazioni finanziarie con le altre autonomie territoriali											
<b>TOTALE MISSIONE 18 - Relazioni con le altre autonomie territoriali e locali</b>	0,00	0,00	0,00	0,00	0,00	0,00	0,00	0,00	0,00	0,00	0,00
<b>19 MISSIONE 19 - Relazioni internazionali</b>	0,00	0,00	0,00	0,00	0,00	0,00	0,00	0,00	0,00	0,00	0,00
1 Relazioni internazionali e Cooperazione allo sviluppo											
<b>TOTALE MISSIONE 19 - Relazioni internazionali</b>	0,00	0,00	0,00	0,00	0,00	0,00	0,00	0,00	0,00	0,00	0,00
<b>20 MISSIONE 20 - Fondi e accantonamenti</b>	0,00	0,00	0,00	0,00	0,00	0,00	0,00	0,00	0,00	0,00	0,00
1 Fondo di riserva											
2 Fondo crediti di dubbia esigibilità											
3 Altri fondi											
<b>TOTALE MISSIONE 20 - Fondi e accantonamenti</b>	0,00	0,00	0,00	0,00	0,00	0,00	0,00	0,00	0,00	0,00	0,00
<b>TOTALE MACROAGGREGATI</b>	0,00	73.904,55	0,00	15.782,77	0,00	89.787,32	0,00	0,00	0,00	0,00	0,00







**PROSPETTO DELLE SPESE DI BILANCIO PER MISSIONI, PROGRAMMI E MACROAGGREGATI  
SPESE PER RIMBORSO DI PRESTITI - IMPEGNI  
Esercizio finanziario 2018**

MISSIONI E PROGRAMMI / MACROAGGREGATI	Rimborso di titoli obbligazionari	Rimborso prestiti a breve termine	Rimborso mutui e altri finanziamenti a medio lungo termine	Rimborso di altre forme di indebitamento	Fondi per rimborso prestiti	Totale
	401	402	403	404	405	400
<b>16 MISSIONE 16 - Agricoltura, politiche agroalimentari e pesca</b>						
1 Sviluppo del settore agricolo e del sistema agroalimentare	0,00	0,00	0,00	0,00	0,00	0,00
2 Caccia e pesca	0,00	0,00	0,00	0,00	0,00	0,00
<b>TOTALE MISSIONE 16 - Agricoltura, politiche agroalimentari e pesca</b>	<b>0,00</b>	<b>0,00</b>	<b>0,00</b>	<b>0,00</b>	<b>0,00</b>	<b>0,00</b>
<b>17 MISSIONE 17 - Energia e diversificazione delle fonti energetiche</b>						
1 Fonti energetiche	0,00	0,00	0,00	0,00	0,00	0,00
<b>TOTALE MISSIONE 17 - Energia e diversificazione delle fonti energetiche</b>	<b>0,00</b>	<b>0,00</b>	<b>0,00</b>	<b>0,00</b>	<b>0,00</b>	<b>0,00</b>
<b>18 MISSIONE 18 - Relazioni con le altre autonomie territoriali e locali</b>						
1 Relazioni finanziaria con le altre autonomie territoriali	0,00	0,00	0,00	0,00	0,00	0,00
<b>TOTALE MISSIONE 18 - Relazioni con le altre autonomie territoriali e locali</b>	<b>0,00</b>	<b>0,00</b>	<b>0,00</b>	<b>0,00</b>	<b>0,00</b>	<b>0,00</b>
<b>19 MISSIONE 19 - Relazioni internazionali</b>						
1 Relazioni internazionali e Cooperazione allo sviluppo	0,00	0,00	0,00	0,00	0,00	0,00
<b>TOTALE MISSIONE 19 - Relazioni internazionali</b>	<b>0,00</b>	<b>0,00</b>	<b>0,00</b>	<b>0,00</b>	<b>0,00</b>	<b>0,00</b>
<b>20 MISSIONE 20 - Fondi e accantonamenti</b>						
3 Altri fondi	0,00	0,00	0,00	0,00	0,00	0,00
<b>TOTALE MISSIONE 20 - Fondi e accantonamenti</b>	<b>0,00</b>	<b>0,00</b>	<b>0,00</b>	<b>0,00</b>	<b>0,00</b>	<b>0,00</b>
<b>50 MISSIONE 50 - Debito pubblico</b>						
2 Quota capitale ammortamento mutui e prestiti obbligazionari	0,00	0,00	87.679,53	0,00	0,00	87.679,53
<b>TOTALE MISSIONE 50 - Debito pubblico</b>	<b>0,00</b>	<b>0,00</b>	<b>87.679,53</b>	<b>0,00</b>	<b>0,00</b>	<b>87.679,53</b>

(1) Gli stanziamenti di spesa riguardanti il macroaggregato "Fondi per rimborso prestiti" non possono essere impegnati e pagati.

**PROSPETTO DELLE SPESE DI BILANCIO PER MISSIONI, PROGRAMMI E MACROAGGREGATI  
SPESE PER SERVIZI PER CONTO TERZI E PARTITE DI GIRO - IMPEGNI  
Esercizio finanziario 2018**

MISSIONI E PROGRAMMI / MACROAGGREGATI	Uscite per partite di giro 701	Uscite per conto terzi 702	Totale 700
99 MISSIONE 99 - Servizi per conto terzi			1.288.480,86
1 Servizi per conto terzi e Partite di giro	1.287.745,86	735,00	1.288.480,86
2 Anticipazioni per il finanziamento del SSN	0,00	0,00	0,00
<b>TOTALE MISSIONE 99 - Servizi per conto terzi</b>	<b>1.287.745,86</b>	<b>735,00</b>	<b>1.288.480,86</b>



**RIEPILOGO SPESE PER TITOLI E MACROAGGREGATI IMPEGNI**

		Anno 2018	
		Totale	di cui non ricorrenti
<b>TITOLI E MACROAGGREGATI DI SPESA</b>			
	<b>TITOLO 1 - Spese correnti</b>		
101	Redditi da lavoro dipendente	1.366.085,18	5.877,44
102	Imposte e tasse a carico dell'ente	95.238,16	400,88
103	Acquisto di beni e servizi	1.195.834,65	20.152,75
104	Trasferimenti correnti	161.833,10	11.544,85
105	Trasferimenti di tributi (solo per Regioni)	0,00	0,00
106	Fondi perequativi (solo per Regioni)	0,00	0,00
107	Interessi passivi	131.104,70	0,00
108	Altre spese per redditi da capitale	1.607,56	0,00
109	Rimborsi e poste correttive delle entrate	92.858,12	0,00
110	Altre spese correnti	3.044.461,66	37.976,02
100	<b>Totale TITOLO 1</b>		
	<b>TITOLO 2 - Spese in conto capitale</b>		
201	Tributi in conto capitale a carico dell'ente	0,00	0,00
202	Investimenti fissi lordi e acquisto di terreni	251.945,70	126.162,97
203	Contributi agli investimenti	0,00	0,00
204	Altri trasferimenti in conto capitale	0,00	0,00
205	Altre spese in conto capitale	0,00	0,00
200	<b>Totale TITOLO 2</b>	251.945,70	126.162,97
	<b>TITOLO 3 - Spese per incremento attività finanziarie</b>		
301	Acquisizioni di attività finanziarie	0,00	0,00
302	Concessione crediti di breve termine	0,00	0,00
303	Concessione crediti di medio-lungo termine	0,00	0,00
304	Altre spese per incremento di attività finanziarie	0,00	0,00
300	<b>Totale TITOLO 3</b>	0,00	0,00
	<b>TITOLO 4 - Rimborso Prestiti</b>		
401	Rimborso di titoli obbligazionari	0,00	0,00
402	Rimborso prestiti a breve termine	0,00	0,00
403	Rimborso mutui e altri finanziamenti a medio lungo termine	87.678,53	0,00
404	Rimborso di altre forme di indebitamento	0,00	0,00
405	Fondi per rimborso prestiti	0,00	0,00

**RIEPILOGO SPESE PER TITOLI E MACROAGGREGATI  
IMPEGNI**

		Anno 2018	
		Totale	di cui non ricorrenti
<b>400</b>	<b>Totale TITOLO 4</b>	<b>87.879,53</b>	<b>0,00</b>
<b>501</b>	<b>TITOLO 5 - Chiusura Anticipazioni ricevute da istituto tesoriere/cassiere</b>	<b>316.949,27</b>	<b>0,00</b>
<b>500</b>	<b>Chiusura Anticipazioni ricevute da istituto tesoriere/cassiere</b>	<b>316.949,27</b>	<b>0,00</b>
	<b>Totale TITOLO 5</b>		
<b>701</b>	<b>TITOLO 7 - Uscite per conto terzi e partite di giro</b>	<b>1.287.745,86</b>	<b>0,00</b>
<b>702</b>	<b>Uscite per partite di giro</b>	<b>735,00</b>	<b>0,00</b>
<b>700</b>	<b>Uscite per conto terzi</b>	<b>1.288.480,86</b>	<b>0,00</b>
	<b>Totale TITOLO 7</b>		
<b>TOTALE SPESE</b>		<b>4.989.517,02</b>	<b>164.138,99</b>

COMUNE DI SAN PIERO PATTI (ME)

COMPOSIZIONE PER MISSIONI E PROGRAMMI DEL FONDO PLURIENNALE VINCOLATO DELL'ESERCIZIO 2018

MISSIONI E PROGRAMMI		(a)	(b)	(c)	(d)	(e)	(f)	(g)=(c)+(d)+(e)+(f)
		Fondo pluriennale vincolato al 31 dicembre dell'esercizio 2017	Spese impeginate negli esercizi precedenti a impigntate all'esercizio 2018 e coperte dal fondo pluriennale vincolato	Riscattamento degli impegni di cui alla lettera b) dell'esercizio 2018 (cd. economie di impegno)	Riscattamento degli impegni di cui alla lettera b) dell'esercizio 2018 (cd. economie di impegno)	Spese impeginate nell'esercizio 2018 con imputazione al 31 dicembre dell'esercizio 2018	Spese impeginate nell'esercizio 2018 con imputazione a esercizi successivi a quelli considerati nel bilancio pluriennale coprente del fondo pluriennale vincolato	Spese impeginate nell'esercizio 2018 con imputazione a esercizi successivi a quelli considerati nel bilancio pluriennale coprente del fondo pluriennale vincolato
1	MISSIONE 1 - Servizi istituzionali, generali e di gestione							
1	Organi istituzionali	0,00	0,00	0,00	0,00	0,00	0,00	0,00
2	Segreteria generale	66.931,09	11.978,76	5.627,56	0,00	0,00	0,00	0,00
3	Gestione economica, finanziaria, programmazione, provveditorato	616,00	250,00	0,00	69.424,77	0,00	0,00	69.424,77
4	Gestione delle entrate tributarie e servizi fiscali	12.034,00	134,00	0,00	368,00	0,00	0,00	368,00
5	Gestione dei beni demaniali e patrimoniali	0,00	0,00	0,00	11.900,00	0,00	0,00	11.900,00
6	Ufficio tecnico	541,50	541,50	0,00	0,00	0,00	0,00	0,00
7	Elezioni e consultazioni popolari - Anagrafe e stato civile	0,00	0,00	0,00	0,00	0,00	0,00	0,00
8	Statistica e sistemi informativi	0,00	0,00	0,00	0,00	0,00	0,00	0,00
9	Assistenza tecnico-amministrativa agli enti locali	0,00	0,00	0,00	0,00	0,00	0,00	0,00
10	Riprese umane	27.431,75	1.035,00	0,00	26.396,75	0,00	0,00	26.396,75
11	Altri servizi generali							
	TOTALE MISSIONE 1 - Servizi istituzionali, generali e di gestione	127.654,34	13.839,26	5.627,56	108.097,52	2.261,68	0,00	110.359,20
2	MISSIONE 2 - Giustizia							
1	Ufficio giudiziari	0,00	0,00	0,00	0,00	0,00	0,00	0,00
2	Casa circondariale e altri servizi	0,00	0,00	0,00	0,00	0,00	0,00	0,00
	TOTALE MISSIONE 2 - Giustizia	0,00	0,00	0,00	0,00	0,00	0,00	0,00
3	MISSIONE 3 - Ordine pubblico e sicurezza							
1	Polizia locale e amministrativa	200,00	200,00	0,00	0,00	0,00	0,00	0,00
2	Sistema integrato di sicurezza urbana	0,00	0,00	0,00	0,00	0,00	0,00	0,00
	TOTALE MISSIONE 3 - Ordine pubblico e sicurezza	200,00	200,00	0,00	0,00	0,00	0,00	0,00
4	MISSIONE 4 - Istruzione e diritto allo studio							
1	Istruzione prescolastica	0,00	0,00	0,00	0,00	0,00	0,00	0,00
2	Altri ordini di istruzione	0,00	0,00	0,00	0,00	0,00	0,00	0,00
4	Istruzione universitaria	0,00	0,00	0,00	0,00	0,00	0,00	0,00
5	Istruzione tecnica superiore	0,00	0,00	0,00	0,00	0,00	0,00	0,00
6	Servizi ausiliari all'istruzione	0,00	0,00	0,00	0,00	0,00	0,00	0,00
7	Diritto allo studio	0,00	0,00	0,00	0,00	0,00	0,00	0,00
	TOTALE MISSIONE 4 - Istruzione e diritto allo studio	0,00	0,00	0,00	0,00	0,00	0,00	0,00

COMPOSIZIONE PER MISSIONI E PROGRAMMI DEL FONDO PLURIENNALE VINCOLATO DELL'ESERCIZIO 2018

	(a)	(b)	(c)	(d)	(e)	(f)	(g)	(h)	(i)	(j)	(k)	(l)	(m)	
	Fondo pluriennale vincolato al 31 dicembre dell'esercizio 2017	Spese impegnate negli esercizi precedenti e imputate all'esercizio 2018 e coperte dal fondo pluriennale vincolato	Riaccantonamento degli impegni di cui alla lettera b) corso dell'esercizio 2018 (cd. economico di imprevisti su impegni pluriennali finanziati dai FPIV e impegni agli esercizi successivi a 2018)	Quota del fondo pluriennale vincolato al 31 dicembre dell'esercizio 2017 rinvia all'esercizio 2018 e successivi	Spese impegnate nell'esercizio 2018 con imputazione all'esercizio 2019 e coperte dal fondo pluriennale vincolato	Spese imputate nell'esercizio 2018 con imputazione all'esercizio 2020 e coperte dal fondo pluriennale vincolato	Spese impegnate nell'esercizio 2018 con imputazione all'esercizio 2020 e coperte dal fondo pluriennale vincolato	Riaccantonamento degli impegni di cui alla lettera b) corso dell'esercizio 2018 (cd. economico di imprevisti su impegni pluriennali finanziati dai FPIV e impegni agli esercizi successivi a 2018)	Quota del fondo pluriennale vincolato al 31 dicembre dell'esercizio 2017 rinvia all'esercizio 2018 e successivi	Spese imputate nell'esercizio 2018 con imputazione all'esercizio 2020 e coperte dal fondo pluriennale vincolato	Spese impegnate nell'esercizio 2018 con imputazione all'esercizio 2020 e coperte dal fondo pluriennale vincolato	Spese imputate nell'esercizio 2018 con imputazione all'esercizio 2020 e coperte dal fondo pluriennale vincolato	Spese impegnate nell'esercizio 2018 con imputazione all'esercizio 2020 e coperte dal fondo pluriennale vincolato	Spese imputate nell'esercizio 2018 con imputazione all'esercizio 2020 e coperte dal fondo pluriennale vincolato
	(a)	(b)	(c)	(d)	(e)	(f)	(g)	(h)	(i)	(j)	(k)	(l)	(m)	
<b>5 MISSIONI E PRG</b>														
<b>5 MISSIONE 5 - Tutela e valorizzazione dei beni e attività culturali</b>														
1 Valorizzazione dei beni di interesse storico	0,00	0,00	0,00	0,00	0,00	0,00	0,00	0,00	0,00	0,00	0,00	0,00	0,00	
2 Attività culturali e interventi diversi nel settore culturale	56,73	56,73	0,00	0,00	0,00	0,00	0,00	0,00	0,00	4.026,44	0,00	0,00	4.026,44	
<b>TOTALE MISSIONE 5 - Tutela e valorizzazione dei beni e attività culturali</b>	<b>56,73</b>	<b>56,73</b>	<b>0,00</b>	<b>0,00</b>	<b>0,00</b>	<b>0,00</b>	<b>0,00</b>	<b>0,00</b>	<b>0,00</b>	<b>4.026,44</b>	<b>0,00</b>	<b>0,00</b>	<b>4.026,44</b>	
<b>6 MISSIONE 6 - Politiche giovanili, sport e tempo libero</b>														
1 Sport e tempo libero	0,00	0,00	0,00	0,00	0,00	0,00	0,00	0,00	0,00	0,00	0,00	0,00	0,00	
2 Giovani	0,00	0,00	0,00	0,00	0,00	0,00	0,00	0,00	0,00	0,00	0,00	0,00	0,00	
<b>TOTALE MISSIONE 6 - Politiche giovanili, sport e tempo libero</b>	<b>0,00</b>	<b>0,00</b>	<b>0,00</b>	<b>0,00</b>	<b>0,00</b>	<b>0,00</b>	<b>0,00</b>	<b>0,00</b>	<b>0,00</b>	<b>0,00</b>	<b>0,00</b>	<b>0,00</b>	<b>0,00</b>	
<b>7 MISSIONE 7 - Turismo</b>														
1 Sviluppo e la valorizzazione del turismo	0,00	0,00	0,00	0,00	0,00	0,00	0,00	0,00	0,00	0,00	0,00	0,00	0,00	
<b>TOTALE MISSIONE 7 - Turismo</b>	<b>0,00</b>	<b>0,00</b>	<b>0,00</b>	<b>0,00</b>	<b>0,00</b>	<b>0,00</b>	<b>0,00</b>	<b>0,00</b>	<b>0,00</b>	<b>0,00</b>	<b>0,00</b>	<b>0,00</b>	<b>0,00</b>	
<b>8 MISSIONE 8 - Assetto del territorio ed edilizia abitativa</b>														
1 Urbanistica e assetto del territorio	0,00	0,00	0,00	0,00	0,00	0,00	0,00	0,00	0,00	0,00	0,00	0,00	0,00	
2 Edilizia residenziale pubblica e locale e piani di edilizia economico-popolare	525.884,09	126.162,97	0,00	0,00	0,00	0,00	0,00	500.721,12	500.721,12	0,00	0,00	0,00	500.721,12	
<b>TOTALE MISSIONE 8 - Assetto del territorio ed edilizia abitativa</b>	<b>525.884,09</b>	<b>126.162,97</b>	<b>0,00</b>	<b>0,00</b>	<b>0,00</b>	<b>0,00</b>	<b>0,00</b>	<b>500.721,12</b>	<b>500.721,12</b>	<b>0,00</b>	<b>0,00</b>	<b>0,00</b>	<b>500.721,12</b>	
<b>9 MISSIONE 9 - Sviluppo sostenibile e tutela del territorio e dell'ambiente</b>														
1 Difesa del suolo	0,00	0,00	0,00	0,00	0,00	0,00	0,00	0,00	0,00	0,00	0,00	0,00	0,00	
2 Tutela, valorizzazione e recupero ambientale	14.319,97	14.319,97	0,00	0,00	0,00	0,00	0,00	0,00	0,00	0,00	0,00	0,00	0,00	
3 Rifiuti	185.961,55	0,00	0,00	0,00	0,00	0,00	0,00	185.961,55	185.961,55	0,00	0,00	0,00	185.961,55	
4 Servizio idrico integrato	1.224,30	1.224,30	0,00	0,00	0,00	0,00	0,00	0,00	0,00	9.000,00	0,00	0,00	9.000,00	
5 Area protetta, parchi naturali, protezione naturalistica e forestazione	134,00	134,00	0,00	0,00	0,00	0,00	0,00	0,00	0,00	0,00	0,00	0,00	0,00	
6 Tutela e valorizzazione delle risorse idriche	0,00	0,00	0,00	0,00	0,00	0,00	0,00	0,00	0,00	0,00	0,00	0,00	0,00	
7 Sviluppo sostenibile territorio montano piccoli Comuni	0,00	0,00	0,00	0,00	0,00	0,00	0,00	0,00	0,00	0,00	0,00	0,00	0,00	
8 Qualità dell'aria e riduzione dell'inquinamento	0,00	0,00	0,00	0,00	0,00	0,00	0,00	0,00	0,00	0,00	0,00	0,00	0,00	
<b>TOTALE MISSIONE 9 - Sviluppo sostenibile e tutela del territorio e dell'ambiente</b>	<b>201.639,82</b>	<b>15.678,27</b>	<b>0,00</b>	<b>0,00</b>	<b>0,00</b>	<b>0,00</b>	<b>0,00</b>	<b>185.961,55</b>	<b>185.961,55</b>	<b>9.000,00</b>	<b>0,00</b>	<b>0,00</b>	<b>1.191,56</b>	
<b>10 MISSIONE 10 - Trasporti e diritto alla mobilità</b>														
1 Trasporto ferroviario	0,00	0,00	0,00	0,00	0,00	0,00	0,00	0,00	0,00	0,00	0,00	0,00	0,00	
2 Trasporto pubblico locale	0,00	0,00	0,00	0,00	0,00	0,00	0,00	0,00	0,00	0,00	0,00	0,00	0,00	

COMPOSIZIONE PER MISSIONI E PROGRAMMI DEL FONDO PLURIENNALE VINCOLATO DELL'ESERCIZIO 2018

MISSIONI E PROGRAMMI	Fondo pluriennale vincolato al 31 dicembre dell'esercizio 2017	Spese impegnate negli esercizi precedenti e coperte dall'esercizio 2018 e coperte dal fondo pluriennale vincolato	Riaccomandamento degli impegni di cui alla lettera b) dell'esercizio 2018 (cd. economia di impegno)	Riaccomandamento degli impegni di cui alla lettera b) dell'esercizio 2018 (cd. economia di impegno) su impegni pluriennali finanziati dal Fpv e imputati agli esercizi successivi a 2018	Quota del fondo pluriennale vincolato al 31 dicembre dell'esercizio 2017 rilevata all'esercizio 2018 e successivi	Spese impegnate nell'esercizio 2018 con imputazione all'esercizio 2019 e coperte dal fondo pluriennale vincolato	Spese impegnate nell'esercizio 2018 con imputazione all'esercizio 2020 e coperte dal fondo pluriennale vincolato	Spese impegnate nell'esercizio 2018 con imputazione e quali consuntivi nel bilancio pluriennale e coperte dal fondo pluriennale vincolato	Fondo pluriennale vincolato al 31 dicembre dell'esercizio 2018
	(a)	(b)	(c)	(d)	(e) = (a) - (b) - (c) - (d)	(f)	(g)	(h)	(g) + (d) - (h) + (f)
3		0,00	0,00	0,00	0,00	0,00	0,00	0,00	0,00
4		0,00	0,00	0,00	0,00	0,00	0,00	0,00	0,00
5		0,00	0,00	0,00	0,00	0,00	0,00	0,00	0,00
<b>TOTALE MISSIONE 10 - Trasporti e diritto alla mobilità</b>		0,00	0,00	0,00	0,00	0,00	0,00	0,00	0,00
11		0,00	0,00	0,00	0,00	0,00	0,00	0,00	0,00
1		0,00	0,00	0,00	0,00	0,00	0,00	0,00	0,00
2		0,00	0,00	0,00	0,00	0,00	0,00	0,00	0,00
<b>TOTALE MISSIONE 11 - Soccorso civile</b>		0,00	0,00	0,00	0,00	0,00	0,00	0,00	0,00
12		50,00	50,00	0,00	0,00	0,00	0,00	0,00	0,00
1		0,00	0,00	0,00	0,00	0,00	0,00	0,00	0,00
2		0,00	0,00	0,00	0,00	0,00	0,00	0,00	0,00
3		220,00	220,00	0,00	0,00	0,00	0,00	0,00	0,00
4		0,00	0,00	0,00	0,00	0,00	0,00	0,00	0,00
5		0,00	0,00	0,00	0,00	0,00	0,00	0,00	0,00
6		0,00	0,00	0,00	0,00	0,00	0,00	0,00	0,00
7		0,00	0,00	0,00	0,00	0,00	0,00	0,00	0,00
8		0,00	0,00	0,00	0,00	0,00	0,00	0,00	0,00
8		0,00	0,00	0,00	0,00	0,00	0,00	0,00	0,00
<b>TOTALE MISSIONE 12 - Diritti sociali, politiche sociali e famiglia</b>		270,00	270,00	0,00	0,00	0,00	0,00	0,00	0,00
13		0,00	0,00	0,00	0,00	0,00	0,00	0,00	0,00
7		0,00	0,00	0,00	0,00	0,00	0,00	0,00	0,00
<b>TOTALE MISSIONE 13 - Tutela della salute</b>		0,00	0,00	0,00	0,00	0,00	0,00	0,00	0,00
14		0,00	0,00	0,00	0,00	0,00	0,00	0,00	0,00
1		0,00	0,00	0,00	0,00	0,00	0,00	0,00	0,00
2		0,00	0,00	0,00	0,00	0,00	0,00	0,00	0,00
3		0,00	0,00	0,00	0,00	0,00	0,00	0,00	0,00
4		0,00	0,00	0,00	0,00	0,00	0,00	0,00	0,00
<b>TOTALE MISSIONE 14 - Sviluppo economico e competitività</b>		0,00	0,00	0,00	0,00	0,00	0,00	0,00	0,00
15		0,00	0,00	0,00	0,00	0,00	0,00	0,00	0,00
<b>MISSIONE 15 - Politiche per il lavoro e la formazione professionale</b>									

COMPOSIZIONE PER MISSIONI E PROGRAMMI DEL FONDO PLURIENNALE VINCOLATO DELL'ESERCIZIO 2018

	(a)	(b)	(c)	(d)	(e)	(f)	(g)	(h)	(i)	(j)
	Fondo pluriennale vincolato al 31 dicembre dell'esercizio 2017	Spese impegnate negli esercizi precedenti e imputate all'esercizio 2018 e coperte dal fondo pluriennale vincolato	Riaccantonamento degli impegni di cui alla lettera b) dell'esercizio 2018 (cd. economie di impegno) su dell'esercizio 2018 (cd. economie di impegno)	Riaccantonamento degli impegni di cui alla lettera b) corso dell'esercizio 2018 (cd. economie di impegno) su imprevisti pluriennali finanziati dal FPV e imputati agli esercizi successivi a 2018 (y)	Quota del fondo pluriennale vincolato al 31 dicembre dell'esercizio 2017 rinviata all'esercizio 2018 e successivi (z=(h)-(d)-(f)-(g))	Spese impegnate nell'esercizio 2018 con imputazione all'esercizio 2019 e coperte dal fondo pluriennale vincolato	Spese impegnate nell'esercizio 2018 con imputazione all'esercizio 2020 e coperte dal fondo pluriennale vincolato	Spese impegnate nell'esercizio 2018 con imputazione a esercizi successivi a questi considerati nel bilancio pluriennale e coperte dal fondo pluriennale vincolato	Fondo pluriennale vincolato al 31 dicembre dell'esercizio 2018	
1 Servizi per lo sviluppo del mercato del lavoro	0,00	0,00	0,00	0,00	0,00	0,00	0,00	0,00	0,00	0,00
2 Formazione professionale	0,00	0,00	0,00	0,00	0,00	0,00	0,00	0,00	0,00	0,00
3 Sostegno all'occupazione	0,00	0,00	0,00	0,00	0,00	0,00	0,00	0,00	0,00	0,00
<b>TOTALE MISSIONE 15 - Politiche per il lavoro e la formazione professionale</b>	0,00	0,00	0,00	0,00	0,00	0,00	0,00	0,00	0,00	0,00
18 <b>MISSIONE 16 - Agricoltura, politiche agroalimentari e pesca</b>										
1 Sviluppo del settore agricolo e del sistema agroalimentare	0,00	0,00	0,00	0,00	0,00	0,00	0,00	0,00	0,00	0,00
2 Caccia e pesca	0,00	0,00	0,00	0,00	0,00	0,00	0,00	0,00	0,00	0,00
<b>TOTALE MISSIONE 16 - Agricoltura, politiche agroalimentari e pesca</b>	0,00	0,00	0,00	0,00	0,00	0,00	0,00	0,00	0,00	0,00
17 <b>MISSIONE 17 - Energia e diversificazione delle fonti energetiche</b>										
1 Fonti energetiche	0,00	0,00	0,00	0,00	0,00	0,00	0,00	0,00	0,00	0,00
<b>TOTALE MISSIONE 17 - Energia e diversificazione delle fonti energetiche</b>	0,00	0,00	0,00	0,00	0,00	0,00	0,00	0,00	0,00	0,00
18 <b>MISSIONE 18 - Relazioni con le altre autonomie territoriali e locali</b>										
1 Relazioni finanziate con le altre autonomie territoriali	0,00	0,00	0,00	0,00	0,00	0,00	0,00	0,00	0,00	0,00
<b>TOTALE MISSIONE 18 - Relazioni con le altre autonomie territoriali e locali</b>	0,00	0,00	0,00	0,00	0,00	0,00	0,00	0,00	0,00	0,00
19 <b>MISSIONE 19 - Relazioni internazionali</b>										
1 Relazioni internazionali e Cooperazione allo sviluppo	0,00	0,00	0,00	0,00	0,00	0,00	0,00	0,00	0,00	0,00
<b>TOTALE MISSIONE 19 - Relazioni internazionali</b>	0,00	0,00	0,00	0,00	0,00	0,00	0,00	0,00	0,00	0,00
<b>TOTALE</b>	<b>884.604,98</b>	<b>164.207,23</b>	<b>6.627,56</b>	<b>0,00</b>	<b>794.779,19</b>	<b>14.924,72</b>	<b>0,00</b>	<b>0,00</b>	<b>808.894,91</b>	<b>0,00</b>

(a) Indicare l'importo del fondo pluriennale vincolato risultante dal consuntivo dell'anno precedente. Nel primo esercizio di applicazione del titolo primo del D.Lgs 118/2011 la voce indica l'importo del fondo pluriennale vincolato definito in occasione del riaccontamento straordinario dei residui, pari alla differenza tra gli impegni cancellati e reimputati all'esercizio e gli esercizi successivi e gli accantonamenti cancellati e reimputati all'esercizio e agli esercizi successivi.  
 (b) Indicare l'importo degli impegni assunti negli esercizi precedenti e imputati all'esercizio cui si riferisce il rendiconto finanziario dal FPV. Nel primo esercizio di applicazione del titolo primo del D.Lgs 118/2011 è indicata la differenza tra gli impegni reimputati all'esercizio e gli accantonamenti reimputati all'esercizio.  
 (c) Indicare le economie, registrate nel corso dell'esercizio e verificate in sede di rendiconto, sugli impegni finanziati dal fondo pluriennale vincolato indicati dalla lettera b).  
 (d) Indicare gli impegni assunti nel corso dell'esercizio 2018 con imputazione all'esercizio 2019 (colonna d), all'esercizio 2020 (colonna e), e agli esercizi successivi (colonna f), comprese le spese prelevate sulla base della gara per l'affidamento dei lavori, formalmente indetta ai sensi dell'art. 53, comma 2, del citato decreto legislativo n. 163 del 2006, riguardanti le spese di investimento per lavori pubblici, di cui all'art. 3 comma 7 del decreto legislativo 12 aprile 2006, n. 163 "Coeca dei contratti pubblici", eseguiti negli esercizi successivi.  
 (e) Indicare gli impegni assunti nel corso dell'esercizio 2018 con imputazione all'esercizio 2020 e coperte dal fondo pluriennale vincolato.  
 (f) Indicare gli impegni assunti negli esercizi successivi a questi considerati nel bilancio pluriennale e coperte dal fondo pluriennale vincolato.  
 (g) Fondo pluriennale vincolato al 31 dicembre dell'esercizio 2018.  
 (h) Spese impegnate nell'esercizio 2018 con imputazione all'esercizio 2019 e coperte dal fondo pluriennale vincolato.  
 (i) Spese impegnate nell'esercizio 2018 con imputazione all'esercizio 2020 e coperte dal fondo pluriennale vincolato.  
 (j) Spese impegnate nell'esercizio 2018 con imputazione a esercizi successivi a questi considerati nel bilancio pluriennale e coperte dal fondo pluriennale vincolato.

**COMUNE DI SAN PIERO PATTI**

**ELENCO RESIDUI DA RIPORTARE AL TERMINE DELL'ANNO**

**2018**

**ENTRATE**

**GESTIONE DELLE ENTRATE - TOTALE DEI RESIDUI AL TERMINE DELL'ANNO 2018**  
(Data di stampa 16-05-2019)

Titolo	1	Entrate correnti di natura tributaria, contributiva e parafiscali	Anno Residuo	Importo Residuo
2o Livello	1	Tributi	1998	19.390,23
3o Livello	1	Imposte, tasse e proventi assimilati	1999	6.093,63
			2000	37,70
			2001	33,90
			2002	4.548,24
			2003	29,14
			2004	9.107,83
			2005	1.614,41
			2007	7.344,00
			2008	3.301,00
			2009	7.931,00
			2010	3.988,59
			2011	28.010,70
			2012	50.573,86
			2013	143.751,23
			2014	148.002,28
			2015	168.163,00
			2016	228.404,11
			2017	275.399,41
			2018	325.736,95
			<b>TOTALE</b>	<b>1.431.461,19</b>
<b>Importo Residuo</b>				
Titolo	2	Trasferimenti correnti	Anno Residuo	Importo Residuo
2o Livello	1	Trasferimenti correnti	2017	7.038,97
3o Livello	1	Trasferimenti correnti da Amministrazioni pubbliche	2018	226.980,24
			<b>TOTALE</b>	<b>233.987,21</b>
<b>Importo Residuo</b>				
Titolo	3	Entrate extratributarie	Anno Residuo	Importo Residuo
2o Livello	1	Vendita di beni e servizi e proventi derivanti dalla gestione dei beni	1999	5.053,02
3o Livello	2	Entrate dalla vendita e dall'erogazione di servizi	2000	3.828,46
			2001	5.367,94
			2002	6.053,14
			2003	1.605,35
			2004	5.021,72
			2005	6.519,98
			2006	25.492,63
			2007	21.297,20
			2008	23.442,10
			2009	26.108,54
			2010	19.558,28
			2011	104.997,71
			2012	90.276,94
			2013	27.832,50
			2014	306,10
			2015	53.687,34
			2016	51.853,80
			2017	64.649,65
			2018	135.979,03
			<b>TOTALE</b>	<b>679.151,63</b>
<b>Importo Residuo</b>				
Titolo	3	Entrate extratributarie	Anno Residuo	Importo Residuo
2o Livello	1	Vendita di beni e servizi e proventi derivanti dalla gestione dei beni		



GESTIONE DELLE ENTRATE -- TOTALE DEI RESIDUI AL TERMINE DELL'ANNO 2018  
(Data di stampa 18-05-2019)

Pag. 4

TOTALE GENERALE - (RIEPILOGO FINALE)

RESIDUO

3.273.753,61

**COMUNE DI SAN PIERO PATTI**

**ELENCO RESIDUI DA RIPORTARE AL TERMINE DELL'ANNO**

**2018**

**USCITE**

**GESTIONE DELLE USCITE – TOTALE DEI RESIDUI AL TERMINE DELL'ANNO 2018**  
(Data di stampa 16-05-2019)

Missione	1	Servizi istituzionali, generali e di gestione	Anno Residuo	Importo Residuo
Programma	1	Organi istituzionali	2018	1.986,18
Titolo	1	Spese Correnti	TOTALE	1.986,18
Missione	1	Servizi istituzionali, generali e di gestione	Anno Residuo	Importo Residuo
Programma	2	Segreteria generale	2015	9.790,57
Titolo	1	Spese correnti	2016	1.500,00
			2018	44.487,43
			TOTALE	55.758,00
Missione	1	Servizi istituzionali, generali e di gestione	Anno Residuo	Importo Residuo
Programma	3	Gestione economica, finanziaria, programmazione, provveditorato	2018	835,25
Titolo	1	Spese correnti	TOTALE	835,25
Missione	1	Servizi istituzionali, generali e di gestione	Anno Residuo	Importo Residuo
Programma	4	Gestione delle entrate tributarie e servizi fiscali	2018	6.493,00
Titolo	1	Spese correnti	TOTALE	6.493,00
Missione	1	Servizi istituzionali, generali e di gestione	Anno Residuo	Importo Residuo
Programma	5	Gestione dei beni demaniali e patrimoniali	2018	1.803,41
Titolo	1	Spese correnti	TOTALE	1.803,41
Missione	1	Servizi istituzionali, generali e di gestione	Anno Residuo	Importo Residuo
Programma	5	Gestione dei beni demaniali e patrimoniali	2018	7.373,44
Titolo	2	Spese in conto capitale	TOTALE	7.373,44
Missione	1	Servizi istituzionali, generali e di gestione	Anno Residuo	Importo Residuo
Programma	6	Ufficio tecnico	2018	1.550,00
Titolo	1	Spese correnti	TOTALE	1.550,00
Missione	1	Servizi istituzionali, generali e di gestione	Anno Residuo	Importo Residuo
Programma	6	Ufficio tecnico	2018	4.682,82
Titolo	2	Spese in conto capitale	TOTALE	4.682,82
Missione	1	Servizi istituzionali, generali e di gestione	Anno Residuo	Importo Residuo
Programma	7	Elezioni e consultazioni popolari - Anagrafe e stato civile	2018	1.957,53
Titolo	1	Spese correnti	TOTALE	1.957,53
Missione	1	Servizi istituzionali, generali e di gestione	Anno Residuo	Importo Residuo
Programma	11	Altri servizi generali	2018	15.483,76
Titolo	1	Spese correnti	TOTALE	15.483,76
Missione	1	Servizi istituzionali, generali e di gestione	Anno Residuo	Importo Residuo
Programma	11	Altri servizi generali	2018	7.872,73
Titolo	2	Spese in conto capitale	TOTALE	7.872,73

		TOTALE	Importo Residuo
Missione	3 Ordine pubblico e sicurezza		7.972,73
Programma	1 Polizia locale e amministrativa		
Titolo	1 Spese correnti	2018	1.594,19
		TOTALE	1.594,19
Missione	3 Ordine pubblico e sicurezza		Importo Residuo
Programma	1 Polizia locale e amministrativa		
Titolo	2 Spese in conto capitale	2018	1.663,60
		TOTALE	1.663,60
Missione	4 Istruzione e diritto allo studio		Importo Residuo
Programma	1 Istruzione prescolastica		
Titolo	1 Spese correnti	2018	228,08
		TOTALE	228,08
Missione	4 Istruzione e diritto allo studio		Importo Residuo
Programma	2 Altri ordini di Istruzione		
Titolo	1 Spese correnti	2018	31.262,25
		TOTALE	31.262,25
Missione	4 Istruzione e diritto allo studio		Importo Residuo
Programma	2 Altri ordini di Istruzione		
Titolo	2 Spese in conto capitale	2018	5.928,58
		TOTALE	5.928,58
Missione	4 Istruzione e diritto allo studio		Importo Residuo
Programma	6 Servizi ausiliari all'istruzione		
Titolo	1 Spese correnti	2018	9.459,37
		TOTALE	9.459,37
Missione	5 Tutela e valorizzazione dei beni e attività culturali		Importo Residuo
Programma	2 Attività culturali e interventi diversi nel settore culturale		
Titolo	1 Spese correnti	2016	396,27
		2017	1.200,00
		2018	29.873,19
		TOTALE	31.469,46
Missione	6 Politiche giovanili, sport e tempo libero		Importo Residuo
Programma	1 Sport e tempo libero		
Titolo	1 Spese correnti	2018	2.754,98
		TOTALE	2.754,98
Missione	7 Turismo		Importo Residuo
Programma	1 Sviluppo e la valorizzazione del turismo		
Titolo	1 Spese correnti	2018	6.677,58
		TOTALE	6.677,58
Missione	6 Assetto del territorio ed edilizia abitativa		Importo Residuo
Programma	1 Urbanistica e assetto del territorio		
Titolo	1 Spese correnti	2017	307,44
		2018	31.329,21
		TOTALE	31.636,65
Missione	8 Assetto del territorio ed edilizia abitativa		Importo Residuo
Programma	1 Urbanistica e assetto del territorio		

**GESTIONE DELLE USCITE - TOTALE DEI RESIDUI AL TERMINE DELL'ANNO 2018**  
(Data di stampa 16-05-2019)

Titolo	2	Spese in conto capitale	2015	3.652,76
Missione	8	Assetto del territorio ed edilizia abilitata	2018	18.801,13
Programma	2	Edilizia residenziale pubblica e locale e piani di edilizia economico-popolare	2017	1.789,40
Titolo	2	Spese in conto capitale	2018	4.519,05
			TOTALE	28.762,33
			Anno Residuo	Importo Residuo
Missione	9	Sviluppo sostenibile e tutela del territorio e dell'ambiente	2016	375,00
Programma	2	Tutela, valorizzazione e recupero ambientale	2018	126.162,97
Titolo	2	Spese in conto capitale	TOTALE	126.537,97
			Anno Residuo	Importo Residuo
Missione	9	Sviluppo sostenibile e tutela del territorio e dell'ambiente	2018	2.751,68
Programma	3	Ritiri	TOTALE	2.751,68
Titolo	1	Spese correnti	Anno Residuo	Importo Residuo
Missione	9	Sviluppo sostenibile e tutela del territorio e dell'ambiente	2017	57,75
Programma	4	Servizio idrico integrato	2018	41.633,10
Titolo	1	Spese correnti	TOTALE	41.690,85
			Anno Residuo	Importo Residuo
Missione	9	Sviluppo sostenibile e tutela del territorio e dell'ambiente	2017	4.976,82
Programma	5	Area protette, parchi naturali, protezione naturalistica e forestazione	2018	9.615,07
Titolo	1	Spese correnti	TOTALE	14.591,89
			Anno Residuo	Importo Residuo
Missione	11	Soccorso civile	2018	514,08
Programma	1	Sistema di protezione civile	TOTALE	514,08
Titolo	1	Spese correnti	Anno Residuo	Importo Residuo
Missione	12	Diritti sociali, politiche sociali e famiglia	2017	3.042,99
Programma	1	Interventi per l'infanzia e i minori e per asili nido	2018	2.999,95
Titolo	1	Spese correnti	TOTALE	6.042,94
			Anno Residuo	Importo Residuo
Missione	12	Diritti sociali, politiche sociali e famiglia	2018	10.429,63
Programma	4	Interventi per i soggetti a rischio di esclusione sociale	TOTALE	10.429,63
Titolo	1	Spese correnti	Anno Residuo	Importo Residuo
Missione	12	Diritti sociali, politiche sociali e famiglia	2018	2.622,17
Programma	9	Servizio necroscopico e cimiteriale	TOTALE	2.622,17
Titolo	1	Spese correnti	Anno Residuo	Importo Residuo
Missione	12	Diritti sociali, politiche sociali e famiglia	2017	1.647,46
Programma	9	Servizio necroscopico e cimiteriale	2018	2.552,53
Titolo	1	Spese correnti	TOTALE	4.199,99

**GESTIONE DELLE USCITE - TOTALE DEI RESIDUI AL TERMINE DELL'ANNO 2018**  
(Data di stampa 16-05-2019)

Missione	16	Agricoltura, politiche agroalimentari e pesca	Anno Residuo	Importo Residuo
Programma	2	Caccia e pesca	2018	82,26
Titolo	1	Spese correnti	TOTALE	82,26
Missione	99	Servizi per conto terzi	Anno Residuo	Importo Residuo
Programma	1	Servizi per conto terzi e Partite di giro	1997	423,49
Titolo	7	Uscite per conto terzi e partite di giro	1998	147,04
			2003	150,00
			2004	100,00
			2015	1.350,00
			2016	22.158,15
			TOTALE	24.328,68

TOTALE GENERALE - (RIEPILOGO FINALE)		RESIDUO
		493.177,13



COMUNE DI SAN PIERO PATTI  
**VARIAZIONI (ENTRATA): ELENCO ANALITICO DELL'ANNO 2018**  
**TIPO OPERAZIONE: ACCERTAMENTI**

ALLEGATO "K"

Capitolo 1001 / 0 Codice bilancio 1.01.01.99

IMPOSTA COMUNALE ICIAP

Operazione	Data	Co / Re	Causale operazione	Atto operazione	Causale variazione	Data variazione	Atto variazione	Av	Tip	Anno	Importo
Acc 309	16-01-2004	2004	RUOLO ICIAP 1994 N.2004/2398	N. 2 Determina Funzionario	riaccertamento ordinario residui al 31/12/2018	31-12-2018	N. 999 Proposta	N	I	2018	-2.573,75
				Del 13-01-2004			Del 31-12-2018			2019	0,00
				N. 14 Determina Funzionario	RIACCERTAMENTO ORDINARIO RESIDUI AL 31/12/2018	31-12-2018	N. 999 Proposta	N	I	2018	-6.546,75
Acc 331	15-03-2002	2002	RUOLI ICIAP ANNI 1992/93 NN. 2002/012154 - 2002/002902	N. 7 Determina Funzionario	riaccertamento ordinario residui al 31/12/2018	31-12-2018	Del 31-12-2018			2019	0,00
				Del 12-03-2002			N. 999 Proposta	N	I	2020	-9.230,37
Acc 393	03-09-2004	2004	RUOLO ICIAP 93/94 N.12062-2924-2866	N. 7 Determina Funzionario	riaccertamento ordinario residui al 31/12/2018	31-12-2018	Del 31-12-2018			2018	-18.350,87
				Del 15-02-2004			N. 999 Proposta	N	I	2019	0,00
							Del 31-12-2018			2020	0,00
<b>Totale capitolo 1001 / 0</b>											
<b>IMPOSTA COMUNALE ICIAP</b>											

Capitolo 1002 / 1 Codice bilancio 1.01.01.08

IMPOSTA ICI ANNI PRECEDENTI

Operazione	Data	Co / Re	Causale operazione	Atto operazione	Causale variazione	Data variazione	Atto variazione	Av	Tip	Anno	Importo
Acc 95	19-11-2009	2009	RUOLO ICI 2002 N.2009/2629-5585-12683-5527-7315	N. 34 Determina Funzionario	riaccertamento ordinario residui al 31/12/2018	31-12-2018	N. 999 Proposta	N	I	2018	-3.374,65
				Del 28-10-2009			Del 31-12-2018			2019	0,00
Acc 95	19-11-2009	2009	RUOLO ICI 2003 N.2009/2630-5802-6737-2490-12684-7368-5527-8-7316	N. 35 Determina Funzionario	riaccertamento ordinario residui al 31/12/2018	31-12-2018	N. 999 Proposta	N	I	2018	-3.316,17
				Del 28-10-2009			Del 31-12-2018			2019	0,00
Acc 97	19-11-2009	2009	RUOLO ICI 2004 N.2009/2631-6803-6738-2491-12685-5529-7316-7	N. 36 Determina Funzionario	riaccertamento ordinario residui al 31/12/2018	31-12-2018	N. 999 Proposta	N	I	2018	-2.727,93
				Del 28-10-2009			Del 31-12-2018			2019	0,00
Acc 98	19-11-2009	2009	RUOLO ICI 2005 N.2009/2633-6805-12687-7370-5631-7319	N. 37 Determina Funzionario	riaccertamento ordinario residui al 31/12/2018	31-12-2018	N. 999 Proposta	N	I	2018	-2.684,77
				Del 28-10-2009			Del 31-12-2018			2019	0,00
Acc 99	19-11-2009	2009	RUOLO ICI 2006 N.2009/2632-8429-5566-6804-6739-12686-7316-9-5530-7316	N. 38 Determina Funzionario	riaccertamento ordinario residui al 31/12/2018	31-12-2018	N. 999 Proposta	N	I	2018	-9.614,71
				Del 28-10-2009			Del 31-12-2018			2019	0,00
Acc 107	26-10-2010	2010	RUOLO ICI 2002 N.2010/004759-4272-5785	N. 34 Determina Funzionario	riaccertamento ordinario residui al 31/12/2018	31-12-2018	N. 999 Proposta	N	I	2018	-1.359,94
				Del 25-10-2010			Del 31-12-2018			2019	0,00
Acc 108	26-10-2010	2010	RUOLO ICI 2003 N.2010/004760-21105-4273-5609-7741-5766	N. 35 Determina Funzionario	riaccertamento ordinario residui al 31/12/2018	31-12-2018	N. 999 Proposta	N	I	2018	-7.721,60
				Del 25-10-2010			Del 31-12-2018			2019	0,00
							Del 31-12-2018			2020	0,00

Legenda: Av = nessuna suddivisione, V = fondi vincolati, I = fondi investimenti, F = fondi accantonati  
 Tip = R = indeterminazione, N = inesigibilità - prescrizione, E = adeguamento entrate, A = altro, S = esigibilità, F = economia FPV

COMUNE DI SAN PIERO PATTI  
**VARIAZIONI (ENTRATA): ELENCO ANALITICO DELL'ANNO 2018**  
**TIPO OPERAZIONE: ACCERTAMENTI**

Operazione	Data	Co / Re	Causale operazione	Alto operazione	Causale variazione	Data variazione	Alto variazione	Av	Tip	Anno	Importo
Acc 109	26-10-2010	2010	RUOLO ICI 2004 N.2010/005660-4761-21106-4274-8610-7742-3787	N. 36 Determina Funzionario	riaccertamento ordinario residui al 31/12/2018	31-12-2018	N. 999 Proposta	N	I	2018	-6.695,69
Acc 110	26-10-2010	2010	RUOLO ICI 2005 N.2010/006661-4762-21107-7722-4275-2559-4611-7743-5788	N. 37 Determina Funzionario	riaccertamento ordinario residui al 31/12/2018	31-12-2018	N. 999 Proposta	N	I	2018	-6.946,00
Acc 310	16-01-2004	2004	RUOLO ICI ANNI 1995/96/97/98 N.2004/002383-003167	N. 1 Determina Funzionario	riaccertamento ordinario residui al 31/12/2018	31-12-2018	N. 999 Proposta	N	I	2018	-9.891,10
Acc 311	16-01-2004	2004	RUOLO ICI ANNI 1995/96/97/98 N.2004/003167	N. 1 Determina Funzionario	riaccertamento ordinario residui al 31/12/2018	31-12-2018	N. 999 Proposta	N	I	2018	-70,44
Acc 363	15-04-2003	2003	RUOLO ICI 2003/2457 ANNI DAL '93 AL 1998	N. 1 Determina Funzionario	riaccertamento ordinario residui al 31/12/2018	31-12-2018	N. 999 Proposta	N	I	2018	0,00
Acc 406	30-11-2004	2004	RUOLO ICI ANNI 2005/001257-2005/005583/2005/001473 ICI ANNI 1998/99	N. 42 Determina Funzionario	riaccertamento ordinario residui al 31/12/2018	31-12-2018	N. 999 Proposta	N	I	2018	-6.717,28
Acc 428	17-11-2005	2005	RUOLO ICI 1999-N.2005/2336-475/97B	N. 39 Determina Funzionario	riaccertamento ordinario residui al 31/12/2018	31-12-2018	N. 999 Proposta	N	I	2018	0,00
Acc 434	09-07-2002	2002	RUOLO ICI N.2002/002649 ANNO '94	N. 6 Determina Funzionario	riaccertamento ordinario residui al 31/12/2018	31-12-2018	N. 999 Proposta	N	I	2018	-217,27
Acc 435	09-07-2002	2002	RUOLO ICI ANNO '95 N.2002/002650	N. 6 Determina Funzionario	riaccertamento ordinario residui al 31/12/2018	31-12-2018	N. 999 Proposta	N	I	2018	0,00
Acc 436	09-07-2002	2002	RUOLO ICI ANNO '93 N.2002/005728 012546-011466-003439-002716	N. 11 Determina Funzionario	riaccertamento ordinario residui al 31/12/2018	31-12-2018	N. 999 Proposta	N	I	2018	-838,32
Acc 437	09-07-2002	2002	RUOLO ICI 1993/94/95 N.2002/003854	N. 27 Determina Funzionario	riaccertamento ordinario residui al 31/12/2018	31-12-2018	N. 999 Proposta	N	I	2018	0,00
Acc 447	07-12-2005	2005	RUOLO ICI ANNO 2001-N.2005/2335-474-977	N. 40 Determina Funzionario	riaccertamento ordinario residui al 31/12/2018	31-12-2018	N. 999 Proposta	N	I	2018	-1.535,71
Acc 449	07-12-2005	2005	RUOLO ICI ANNO 2000-N.2005/3127-6647-641-1441	N. 45 Determina Funzionario	riaccertamento ordinario residui al 31/12/2018	31-12-2018	N. 999 Proposta	N	I	2018	0,00
Acc 462	14-10-2008	2008	RUOLI ICI ANNI 1999/2000/2001/2002/2003/2004/2005	N. 34 Determina Funzionario	RIACCERTAMENTO ORDINARIO RESIDUI AL 31/12/2018	31-12-2018	N. 999 Proposta	N	I	2018	-29.226,97
										2019	0,00
										2020	0,00

Legenda: Av = nessuna suddivisione, V = fondi vincolati, I = fondi investimenti, F = fondi accantonati  
 Tp = R = inesigibilità - prescrizione, I = inasussistenza, P = prescrizione, E = adeguamento entrato, A = altro, S = esigibilità, F = economie FPV

COMUNE DI SAN PIERO PATTI  
**VARIAZIONI (ENTRATA): ELENCO ANALITICO DELL'ANNO 2018**  
**TIPO OPERAZIONE: ACCERTAMENTI**

Operazione	Data	Co / Re	Causale operazione	Atto operazione	Causale variazione	Data variazione	Atto variazione	Av	Tip	Anno	Importo
Acc 482	19-11-2007	2007	RUOLO ICI 2003 N.2007/7508-7479-16802-5027-1604-6278-4591-6070-	N. 31 Determina Funzionario	riaccertamento ordinario residui al 31/12/2018	31-12-2018	N. 999 Proposta	N	I	2018	-10.429,05
Acc 483	19-11-2007	2007	RUOLO ICI 2004 2007/7509-16803-50258-6279-11086-6232-4592-6071	N. 32 Determina Funzionario	accertamento ordinario residui al 31/12/2018	31-12-2018	N. 999 Proposta	N	I	2018	-12.976,14
Acc 487	31-12-2002	2002	RUOLINI 2003/9184-6703-2161 RISCOSS.COATTIVA ICI 1993/96	N. 66 Determina Funzionario	riaccertamento ordinario residui al 31/12/2018	31-12-2018	N. 999 Proposta	N	I	2018	-551,83
Totale capitolo 1002 / 1											0,00
IMPOSTA ICI ANNI PRECEDENTI											-131.874,42
											0,00
											0,00

Capitolo 1025 / 0 Codice bilancio 1.01.01.51  
**TASSA PER LO SMALTIMENTO DEI RIFIUTI SOLIDI URBANI SPECIALI**

Operazione	Data	Co / Re	Causale operazione	Atto operazione	Causale variazione	Data variazione	Atto variazione	Av	Tip	Anno	Importo
Acc 291	31-12-1999	1999	T.S.R.S.U.I. RUOLO 1999	N. 17 Determina Funzionario	riaccertamento ordinario residui al 31/12/2018	31-12-2018	N. 999 Proposta	N	I	2018	-15.273,37
Acc 303	21-01-2002	2002	RUOLO TASSA RIFIUTI ANNO 1999 N.2002/402266	N. 1 Determina Funzionario	riaccertamento ordinario residui al 31/12/2018	31-12-2018	N. 999 Proposta	N	I	2018	-2.544,86
Acc 330	31-12-2000	2000	RUOLO TASSA RSU ANNO 2000	N. 16 Determina Funzionario	riaccertamento ordinario residui al 31/12/2018	31-12-2018	N. 999 Proposta	N	I	2018	-17.267,71
Acc 406	15-12-2004	2004	RUOLO N.2005/2006 TARSU 2004	N. 6 Determina Funzionario	riaccertamento ordinario residui al 31/12/2018	31-12-2018	N. 999 Proposta	N	I	2018	-14.123,93
Acc 417	31-12-2003	2003	RUOLO TASSA RIFIUTI ANNO 2003	N. 27 Determina Funzionario	riaccertamento ordinario residui al 31/12/2018	31-12-2018	N. 999 Proposta	N	I	2018	-21.128,32
Acc 424	31-12-2001	2001	RUOLO TASSA RIFIUTI ANNO 2001 N.2002/604302	N. 29 Determina Funzionario	riaccertamento ordinario residui al 31/12/2018	31-12-2018	N. 999 Proposta	N	I	2018	-7.893,74
Acc 445	18-09-2002	2002	TASSA RIFIUTI RUOLO ANNO 2002	N. 999 Altre	riaccertamento ordinario residui al 31/12/2018	31-12-2018	N. 999 Proposta	N	I	2018	-15.965,09
Acc 474	31-12-2005	2005	RUOLO TARSU ANNO 2005	N. 999 Altre	riaccertamento ordinario residui al 31/12/2018	31-12-2018	N. 999 Proposta	N	I	2018	-2.747,28
Del 31-12-2018											0,00

Legenda: Av N = nessuna suddivisione, V = fondi vincolati, I = fondi investimenti, F = fondi accantonati  
 Tp R = rideeterminazione, N = inesigibilità - perenzione, I = insussistenza, P = prescrizione, E = adeguamento entrate, A = altro, S = esigibilità, F = economie FPV  
 16 maggio 2018

**VARIAZIONI (ENTRATA): ELENCO ANALITICO DELL'ANNO 2018**  
**TIPO OPERAZIONE: ACCERTAMENTI**

Totale capitolo		1025 / 0			2018	2019	2020	-96.944,30
TASSA PER LO SMALTIMENTO DEI RIFIUTI SOLIDI URBANI SPECIALI								0,00
								0,00

**Capitolo 2052 / 0 Codice bilancio 2.01.01.02**  
**FONDO REGIONALE COMPENSO SQUILIBRI FINANZIARI**

Operazione	Data	Co / Re	Causale operazione	Alto operazione	Causale variazione	Data variazione	Alto variazione	Av	Tip	Anno	Importo
Acc 54	03-07-2017	2017	FONDO EX ART. 30.COMMA 7 L.R.5/2014 ANNO 2017	N.	ADEGUAMENTO PER MAGGIORI INCASSI	31-12-2018	N.	N	E	2018	0,01
Totale capitolo											0,00
FONDO REGIONALE COMPENSO SQUILIBRI FINANZIARI											0,00
Totale capitolo											0,01
FONDO REGIONALE COMPENSO SQUILIBRI FINANZIARI											0,00
Totale capitolo											0,00
FONDO REGIONALE COMPENSO SQUILIBRI FINANZIARI											0,00

**Capitolo 3009 / 0 Codice bilancio 3.02.01.01**  
**PROVENTI OBLAZIONE CODICE DELLA STRADA (Cap. 1928/Uscita)**

Operazione	Data	Co / Re	Causale operazione	Alto operazione	Causale variazione	Data variazione	Alto variazione	Av	Tip	Anno	Importo
Acc 263	16-10-1998	1998	RUOLO N.5000 ES.38 EM.4 TRIB. 524/2001 CONTRAVV.COD.STRADA L.689/91	N. 999 Altre	riaccertamento ordinario residui al 31/12/2018	31-12-2018	N. 999 Proposta	N	I	2018	-15.543,84
Acc 361	17-03-2004	2004	RUOLO 2003/012212 SANZIONI AMM. C.D.S. ANNO 1998	N. 15 Determina Funzionario	RIACCERTAMENTO ORDINARIO RESIDUI AL 31/12/2018	31-12-2018	N. 999 Proposta	N	I	2018	-120,45
Acc 364	17-03-2004	2004	RUOLO 2003/003489 SANZIONI AMM. C.D.S. ANNO 1998	N. 15 Determina Funzionario	RIACCERTAMENTO ORDINARIO RESIDUI AL 31/12/2018	31-12-2018	N. 999 Proposta	N	I	2018	-240,90
Acc 365	17-03-2004	2004	RUOLO 2003/002957 SANZIONI AMM. C.D.S. ANNO 1998	N. 15 Determina Funzionario	riaccertamento ordinario residui al 31/12/2018	31-12-2018	N. 999 Proposta	N	I	2018	-4.440,48
Acc 369	17-03-2004	2004	RUOLO 2003/006936 SANZIONI AMM. C.D.S. ANNI 1999/2000/2001	N. 15 Determina Funzionario	RIACCERTAMENTO ORDINARIO RESIDUI AL 31/12/2018	31-12-2018	N. 999 Proposta	N	I	2018	-94,93
Acc 370	17-03-2004	2004	RUOLO 2003/005539 SANZIONI AMM. ANNI 1999/2000/2001	N. 15 Determina Funzionario	RIACCERTAMENTO ORDINARIO RESIDUI AL 31/12/2018	31-12-2018	N. 999 Proposta	N	I	2018	-5.495,95
Acc 406	13-07-2005	2005	RUOLI C.D.S.2008/0110203 NN. 2005/14359-9688-2568-3707-5001	N. 10 Determina Funzionario	RIACCERTAMENTO ORDINARIO RESIDUI AL 31/12/2018	31-12-2018	N. 999 Proposta	N	I	2018	-2.401,83
Totale capitolo											-28.338,58
PROVENTI OBLAZIONE CODICE DELLA STRADA (Cap. 1928/Uscita)											0,00
Totale capitolo											0,00

Legenda: Av N = nessuna suddivisione, V = fondi vincolati, I = fondi investimenti, F = fondi accantonati  
 Tip R = rideterminazione, N = inesigibilità - perenzione, I = insussistenza, P = prescrizione, E = adeguamento entrate, A = altro, S = esigibilità, F = economie FFV

COMUNE DI SAN PIERO PATTI  
**VARIAZIONI (ENTRATA): ELENCO ANALITICO DELL'ANNO 2018**  
**TIPO OPERAZIONE: ACCERTAMENTI**

Capitolo 6011 / 1 Codice bilancio 9.02.01.02  
 Rimborso somme anticipatale per conto di altri enti CAP.5011.1/USCITA

Operazione	Data	Co / Re	Causale operazione	Atto operazione	Causale variazione	Data variazione	Altra variazione	Av	Tp	Anno	Importo
Acc 0	22-01-2009	2009	ATO ME2-RIMBORSO SOMME CONFERIMENTO RR.SS.LUJ. DISCARICA MOTTA SANTANASTASIA	N. 10 Giunta Comunale Del 22-01-2009	RIACCERTAMENTO ORDINARIO RESIDUI AL 31/12/2018	31-12-2018	N. 999 Proposta Del 31-12-2018	N	I	2018 2019 2020	-17.438,13 0,00 0,00
Totale capitolo 6011 / 1											
Rimborso somme anticipatale per conto di altri enti CAP.5011.1/USCITA											

## TOTALE GENERALE

2018	-292.946,09
2019	0,00
2020	0,00

Riepilogo generale suddivisione dell'avanzo

Nessuna suddivisione	Fondi vincolati	Fondi accantonati
-292.946,09	0,00	0,00
	Fondi investimenti	
	0,00	



COMUNE DI SAN PIERO PATTI (ME)

IMPEGNI ASSUNTI NELL'ESERCIZIO 2018 E NEGLI ESERCIZI PRECEDENTI IMPUTATI ALL'ANNO SUCCESSIVO CUI SI RIFERISCE IL RENDICONTO E SEGUENTI

	Anno successivo a quello cui si riferisce il rendiconto		Secondo anno successivo a quello cui si riferisce il rendiconto		Anni successivi
	Previsioni di competenza del bilancio pluriennale	Impegni	Previsioni di competenza del bilancio pluriennale	Impegni	
<b>TITOLO E MACROAGGREGATI DI SPESA</b>					
	<b>TITOLO 1 - Spese correnti</b>				
101	Redditi da lavoro dipendente	1.397.127,79	5.229,26	1.391.899,53	0,00
102	Imposte e tasse a carico dell'ente	167.122,22	354,35	196.767,87	0,00
103	Acquisto di beni e servizi	1.432.775,67	806.717,16	1.321.771,71	107.593,91
104	Trasferimenti correnti	358.381,98	165.861,55	170.340,43	0,00
107	Interessi passivi	140.272,30	15.000,00	133.775,92	0,00
109	Rimborsi e poste correttive della entrata	1.000,00	0,00	1.000,00	0,00
110	Altre spese correnti	262.148,30	17.026,44	281.160,30	0,00
100	<b>Totale TITOLO 1</b>	<b>3.806.746,26</b>	<b>1.030.287,79</b>	<b>3.506.716,76</b>	<b>107.593,91</b>
	<b>TITOLO 2 - Spese in conto capitale</b>				
202	Investimenti fissi fuori e acquisto di terreni	619.079,27	528.692,27	58.700,00	0,00
204	Altri trasferimenti in conto capitale	0,00	0,00	0,00	0,00
205	Altre spese in conto capitale	1.500,00	0,00	1.500,00	0,00
200	<b>Totale TITOLO 2</b>	<b>620.579,27</b>	<b>528.692,27</b>	<b>60.200,00</b>	<b>0,00</b>
	<b>TITOLO 4 - Rimborsi Presidi</b>				
403	Rimborso mutui e altri finanziamenti a medio lungo termine	131.637,06	0,00	119.259,79	0,00
400	<b>Totale TITOLO 4</b>	<b>131.637,06</b>	<b>0,00</b>	<b>119.259,79</b>	<b>0,00</b>
	<b>TITOLO 5 - Chiusura Anticipazioni ricevute da Istituto escortorfo-assistite</b>				
501	Chiusura Anticipazioni ricevute da Istituto escortorfo-assistite	3.500.000,00	0,00	3.500.000,00	0,00
500	<b>Totale TITOLO 5</b>	<b>3.500.000,00</b>	<b>0,00</b>	<b>3.500.000,00</b>	<b>0,00</b>
	<b>TITOLO 7 - Uscite per conto terzi a partire di giro</b>				
701	Uscite per conto di giro	5.960.000,00	6.000,00	5.960.000,00	0,00

COMUNE DI SAN PIERO PATTI (ME)

IMPEGNI ASSUNTI NELL'ESERCIZIO 2018 E NEGLI ESERCIZI PRECEDENTI IMPUTATI ALL'ANNO SUCCESSIVO CUI SI RIFERISCE IL RENDICONTO E SEGUENTI

	Anno successivo a quello cui si riferisce il rendiconto		Secondo anno successivo a quello cui si riferisce il rendiconto		Anni successivi
	Previsioni di competenza del bilancio pluriennale	Impegni	Previsioni di competenza del bilancio pluriennale	Impegni	
702 Uscite per conto terzi	370.000,00	0,00	370.000,00	0,00	0,00
700 Totale TITOLO 7	6.330.000,03	8.080,00	6.330.000,00	0,00	0,00
<b>TOTALE IMPEGNI</b>	<b>14.388.964,59</b>	<b>1.566.960,05</b>	<b>13.516.176,54</b>	<b>107.583,81</b>	<b>0,00</b>

**COMUNE DI SAN PIERO PATTI**  
**Conto di bilancio 2018**

Allegato 2/b  
**ALLEGATO "h"**

ENTI IN CONTABILITA' FINANZIARIA SOGGETTI AL DLGS 219/2013  
Regioni, Province autonome, enti regionali e enti locali  
Prospetto di cui all'articolo 8, comma 1, del Decreto Legge 24 aprile 2013, n. 66

Spese (milioni di € a 3)  
Dati al 31 dicembre 2018 (\*)

Titolo	1			2			3			4			5						
	Servizi Istituzionali, generali e di gestione			Giustizia			Ordine pubblico e sicurezza			Istruzione e diritto allo studio			Tutela e valorizzazione dei beni e delle attività culturali						
	Competenza	Cassa		Competenza	Cassa		Competenza	Cassa		Competenza	Cassa		Competenza	Cassa					
Impieghi	Fondo pluriennale vincolato		Impieghi	Fondo pluriennale vincolato		Impieghi	Fondo pluriennale vincolato		Impieghi	Fondo pluriennale vincolato		Impieghi	Fondo pluriennale vincolato						
<b>TITOLO 1 - Spese generali</b>																			
101	89 386,72	5 274,28	945 577,85	0,00	0,00	0,00	0,00	0,00	0,00	0,00	0,00	0,00	0,00	0,00	0,00				
102	64 020,18	354,35	65 291,94	0,00	0,00	0,00	4 478,23	0,00	0,00	7 347,21	0,00	0,00	0,00	0,00	31 924,87				
103	196 544,98	69 564,91	215 122,33	0,00	0,00	0,00	15 949,90	2 300,00	0,00	163 001,40	0,00	0,00	0,00	0,00	9 241,48				
104	52 038,85	0,00	51 522,08	0,00	0,00	0,00	0,00	0,00	0,00	9 852,81	0,00	0,00	0,00	0,00	0,00				
105	0,00	0,00	0,00	0,00	0,00	0,00	0,00	0,00	0,00	0,00	0,00	0,00	0,00	0,00	0,00				
106	0,00	0,00	0,00	0,00	0,00	0,00	0,00	0,00	0,00	0,00	0,00	0,00	0,00	0,00	0,00				
107	4 779,34	0,00	13 122,13	0,00	0,00	0,00	0,00	0,00	0,00	0,00	0,00	0,00	0,00	0,00	0,00				
108	8,00	0,00	0,00	0,00	0,00	0,00	0,66	0,00	0,00	0,00	0,00	0,00	0,00	0,00	0,00				
109	1 000,00	0,00	1 800,00	0,00	0,00	0,00	0,00	0,00	0,00	0,00	0,00	0,00	0,00	0,00	0,00				
110	59 182,24	13 100,00	139 577,68	0,00	0,00	0,00	1 444,00	0,00	0,00	1 897,02	0,00	0,00	0,00	0,00	14 734,17				
119	1 296 653,81	168 989,22	1 438 953,79	0,00	0,00	0,00	68 371,97	2 389,88	0,00	291 127,41	0,00	0,00	0,00	0,00	56 846,52				
120																			
<b>TITOLO 2 - Spese in conto capitale</b>																			
201	0,00	0,00	0,00	0,00	0,00	0,00	0,00	0,00	0,00	0,00	0,00	0,00	0,00	0,00	0,00				
202	70 551,72	2 281,28	73 310,71	0,00	0,00	0,00	1 802,50	0,00	0,00	199,80	0,00	0,00	0,00	0,00	142,99				
203	0,00	0,00	0,00	0,00	0,00	0,00	0,00	0,00	0,00	0,00	0,00	0,00	0,00	0,00	0,00				
204	0,00	0,00	0,00	0,00	0,00	0,00	0,00	0,00	0,00	0,00	0,00	0,00	0,00	0,00	0,00				
205	0,00	0,00	0,00	0,00	0,00	0,00	0,00	0,00	0,00	0,00	0,00	0,00	0,00	0,00	0,00				
209	78 651,72	2 281,28	73 310,71	0,00	0,00	0,00	1 802,50	0,00	0,00	199,80	0,00	0,00	0,00	0,00	142,99				
<b>TITOLO 3 - Spese per incrementi di attività finanziarie</b>																			
301	0,00	0,00	0,00	0,00	0,00	0,00	0,00	0,00	0,00	0,00	0,00	0,00	0,00	0,00	0,00				
302	0,00	0,00	0,00	0,00	0,00	0,00	0,00	0,00	0,00	0,00	0,00	0,00	0,00	0,00	0,00				
303	0,00	0,00	0,00	0,00	0,00	0,00	0,00	0,00	0,00	0,00	0,00	0,00	0,00	0,00	0,00				
304	0,00	0,00	0,00	0,00	0,00	0,00	0,00	0,00	0,00	0,00	0,00	0,00	0,00	0,00	0,00				
309	0,00	0,00	0,00	0,00	0,00	0,00	0,00	0,00	0,00	0,00	0,00	0,00	0,00	0,00	0,00				
<b>TITOLO 4 - Rimborso di prestiti</b>																			
401	0,00	0,00	0,00	0,00	0,00	0,00	0,00	0,00	0,00	0,00	0,00	0,00	0,00	0,00	0,00				
402	0,00	0,00	0,00	0,00	0,00	0,00	0,00	0,00	0,00	0,00	0,00	0,00	0,00	0,00	0,00				
403	0,00	0,00	0,00	0,00	0,00	0,00	0,00	0,00	0,00	0,00	0,00	0,00	0,00	0,00	0,00				
404	0,00	0,00	0,00	0,00	0,00	0,00	0,00	0,00	0,00	0,00	0,00	0,00	0,00	0,00	0,00				
405	0,00	0,00	0,00	0,00	0,00	0,00	0,00	0,00	0,00	0,00	0,00	0,00	0,00	0,00	0,00				
409	0,00	0,00	0,00	0,00	0,00	0,00	0,00	0,00	0,00	0,00	0,00	0,00	0,00	0,00	0,00				
<b>TITOLO 5 - Chiusura Амидazioni ricevute da Istituti</b>																			
501	0,00	0,00	0,00	0,00	0,00	0,00	0,00	0,00	0,00	0,00	0,00	0,00	0,00	0,00	0,00				
509	0,00	0,00	0,00	0,00	0,00	0,00	0,00	0,00	0,00	0,00	0,00	0,00	0,00	0,00	0,00				
<b>TITOLO 7 - Uscite per conto terzi e partite di giro</b>																			
701	0,00	0,00	0,00	0,00	0,00	0,00	0,00	0,00	0,00	0,00	0,00	0,00	0,00	0,00	0,00				
702	0,00	0,00	0,00	0,00	0,00	0,00	0,00	0,00	0,00	0,00	0,00	0,00	0,00	0,00	0,00				
709	0,00	0,00	0,00	0,00	0,00	0,00	0,00	0,00	0,00	0,00	0,00	0,00	0,00	0,00	0,00				
<b>TITOLO 9 - TOTALE GENERALE DELLE SPESE</b>																			
													291.127,41	64.732,71	294.206,15	0,00	0,00	61.223,79	4.518,41
<b>AVANZO FORMAZIONE NEL TITOLO 7 FONDO IN CASSA</b>																			
Voce per conto terzi - Totale generale delle spese (*)																			

(\*) Indicare gli impieghi, le previsioni definitive relative al fondo pluriennale vincolato e i pagamenti, salvo che per la prima voce che riporta la previsione definitiva.  
(\*\*) Voce da riportare solo in presenza di un avanzo o di un fondo di cassa, nel caso in cui il totale generale delle entrate è superiore al totale generale delle spese, distintamente per la competenza (compreso il FTV) e per la cassa.

COMUNE DI SAN PIERO PATTI  
Conto di bilancio 2018

ERTI IN CONTABILITA' FINANZIARIA SOGGETTI AL DLGS 118/2011  
Regioni, Province, autonomie, enti regionali e enti locali  
Prospetto di cui all'articolo 8, comma 1, del Decreto Legge 24 aprile 2014, n. 66

Allegato 2/c

Spese (iniziali da 6 a 31)  
Data di riferimento anno 2018 (\*\*)

	6				7				8				9				10				
	Politiche generali, sport e tempo libero				Turismo				Assetto del territorio ed edilizia abitativa				Sviluppo sostenibile e tutela del territorio e dell'ambiente				Trasporti e diritto alla mobilità				
	Competenza		Cassa		Competenza		Cassa		Competenza		Cassa		Competenza		Cassa		Competenza		Cassa		
	Impieghi	Fondo pluriennale finanziario			Impieghi	Fondo pluriennale finanziario			Impieghi	Fondo pluriennale finanziario			Impieghi	Fondo pluriennale finanziario			Impieghi	Fondo pluriennale finanziario			
<b>TITOLI E MACROAGGREGATI DI SPESA</b>																					
<b>GRUPPO DEAVANZO NELL'ESERCIZIO</b>																					
101	0,00	0,00	0,00	0,00	0,00	0,00	0,00	0,00	0,00	0,00	0,00	0,00	0,00	0,00	0,00	0,00	0,00	0,00	0,00	0,00	
102	0,00	0,00	0,00	0,00	0,00	0,00	0,00	0,00	0,00	0,00	0,00	0,00	0,00	0,00	0,00	0,00	0,00	0,00	0,00	0,00	
103	5.250,02	0,00	0,00	0,00	10.917,58	0,00	0,00	0,00	5.551,44	0,00	0,00	0,00	2.049,07	0,00	0,00	0,00	2.049,07	0,00	0,00	0,00	
104	2.200,00	0,00	0,00	0,00	10.191,58	0,00	0,00	0,00	254.547,95	0,00	0,00	0,00	439.850,25	0,00	0,00	0,00	439.850,25	0,00	0,00	0,00	
105	0,00	0,00	0,00	0,00	0,00	0,00	0,00	0,00	0,00	0,00	0,00	0,00	38.128,98	0,00	0,00	0,00	38.128,98	0,00	0,00	0,00	
106	0,00	0,00	0,00	0,00	0,00	0,00	0,00	0,00	0,00	0,00	0,00	0,00	0,00	0,00	0,00	0,00	0,00	0,00	0,00	0,00	
107	0,00	0,00	0,00	0,00	0,00	0,00	0,00	0,00	0,00	0,00	0,00	0,00	0,00	0,00	0,00	0,00	0,00	0,00	0,00	0,00	
108	0,00	0,00	0,00	0,00	0,00	0,00	0,00	0,00	0,00	0,00	0,00	0,00	0,00	0,00	0,00	0,00	0,00	0,00	0,00	0,00	
109	0,00	0,00	0,00	0,00	0,00	0,00	0,00	0,00	0,00	0,00	0,00	0,00	0,00	0,00	0,00	0,00	0,00	0,00	0,00	0,00	
110	0,00	0,00	0,00	0,00	0,00	0,00	0,00	0,00	0,00	0,00	0,00	0,00	0,00	0,00	0,00	0,00	0,00	0,00	0,00	0,00	
1200	7.450,02	0,00	0,00	0,00	21.948,16	0,00	0,00	0,00	346.595,17	0,00	0,00	0,00	519.382,27	0,00	0,00	0,00	519.382,27	0,00	0,00	0,00	
<b>TITOLO 2 - Spese in conto capitale</b>																					
201	0,00	0,00	0,00	0,00	0,00	0,00	0,00	0,00	0,00	0,00	0,00	0,00	0,00	0,00	0,00	0,00	0,00	0,00	0,00	0,00	
202	0,00	0,00	0,00	0,00	0,00	0,00	0,00	0,00	0,00	0,00	0,00	0,00	0,00	0,00	0,00	0,00	0,00	0,00	0,00	0,00	
203	0,00	0,00	0,00	0,00	0,00	0,00	0,00	0,00	0,00	0,00	0,00	0,00	0,00	0,00	0,00	0,00	0,00	0,00	0,00	0,00	
204	0,00	0,00	0,00	0,00	0,00	0,00	0,00	0,00	0,00	0,00	0,00	0,00	0,00	0,00	0,00	0,00	0,00	0,00	0,00	0,00	
205	0,00	0,00	0,00	0,00	0,00	0,00	0,00	0,00	0,00	0,00	0,00	0,00	0,00	0,00	0,00	0,00	0,00	0,00	0,00	0,00	
206	0,00	0,00	0,00	0,00	0,00	0,00	0,00	0,00	0,00	0,00	0,00	0,00	0,00	0,00	0,00	0,00	0,00	0,00	0,00	0,00	
<b>TITOLO 3 - Spese per incremento di attività finanziarie</b>																					
301	0,00	0,00	0,00	0,00	0,00	0,00	0,00	0,00	0,00	0,00	0,00	0,00	0,00	0,00	0,00	0,00	0,00	0,00	0,00	0,00	
302	0,00	0,00	0,00	0,00	0,00	0,00	0,00	0,00	0,00	0,00	0,00	0,00	0,00	0,00	0,00	0,00	0,00	0,00	0,00	0,00	
303	0,00	0,00	0,00	0,00	0,00	0,00	0,00	0,00	0,00	0,00	0,00	0,00	0,00	0,00	0,00	0,00	0,00	0,00	0,00	0,00	
304	0,00	0,00	0,00	0,00	0,00	0,00	0,00	0,00	0,00	0,00	0,00	0,00	0,00	0,00	0,00	0,00	0,00	0,00	0,00	0,00	
309	0,00	0,00	0,00	0,00	0,00	0,00	0,00	0,00	0,00	0,00	0,00	0,00	0,00	0,00	0,00	0,00	0,00	0,00	0,00	0,00	
<b>TITOLO 4 - Rimborso di prestiti</b>																					
401	0,00	0,00	0,00	0,00	0,00	0,00	0,00	0,00	0,00	0,00	0,00	0,00	0,00	0,00	0,00	0,00	0,00	0,00	0,00	0,00	
402	0,00	0,00	0,00	0,00	0,00	0,00	0,00	0,00	0,00	0,00	0,00	0,00	0,00	0,00	0,00	0,00	0,00	0,00	0,00	0,00	
403	0,00	0,00	0,00	0,00	0,00	0,00	0,00	0,00	0,00	0,00	0,00	0,00	0,00	0,00	0,00	0,00	0,00	0,00	0,00	0,00	
404	0,00	0,00	0,00	0,00	0,00	0,00	0,00	0,00	0,00	0,00	0,00	0,00	0,00	0,00	0,00	0,00	0,00	0,00	0,00	0,00	
405	0,00	0,00	0,00	0,00	0,00	0,00	0,00	0,00	0,00	0,00	0,00	0,00	0,00	0,00	0,00	0,00	0,00	0,00	0,00	0,00	
406	0,00	0,00	0,00	0,00	0,00	0,00	0,00	0,00	0,00	0,00	0,00	0,00	0,00	0,00	0,00	0,00	0,00	0,00	0,00	0,00	
<b>TITOLO 5 - Chiusura anticipazioni accrete da bilancio temporaneo/capitale</b>																					
501	0,00	0,00	0,00	0,00	0,00	0,00	0,00	0,00	0,00	0,00	0,00	0,00	0,00	0,00	0,00	0,00	0,00	0,00	0,00	0,00	
500	0,00	0,00	0,00	0,00	0,00	0,00	0,00	0,00	0,00	0,00	0,00	0,00	0,00	0,00	0,00	0,00	0,00	0,00	0,00	0,00	
<b>TITOLO 7 - Uscite per conto terzi e partite di giro</b>																					
701	0,00	0,00	0,00	0,00	0,00	0,00	0,00	0,00	0,00	0,00	0,00	0,00	0,00	0,00	0,00	0,00	0,00	0,00	0,00	0,00	
702	0,00	0,00	0,00	0,00	0,00	0,00	0,00	0,00	0,00	0,00	0,00	0,00	0,00	0,00	0,00	0,00	0,00	0,00	0,00	0,00	
700	0,00	0,00	0,00	0,00	0,00	0,00	0,00	0,00	0,00	0,00	0,00	0,00	0,00	0,00	0,00	0,00	0,00	0,00	0,00	0,00	
<b>TOTALE MISSION - TOTALE GENERALE DELLE SPESE</b>																					
	7.450,02	0,00	0,00	0,00	21.948,16	0,00	0,00	0,00	346.595,17	0,00	0,00	0,00	519.382,27	0,00	0,00	0,00	519.382,27	0,00	0,00	0,00	
<b>AVANZO FORMATIVO NELL'ESERCIZIO/FONDO DI CASSA</b>																					
<b>Fiscali generali - altre entrate - Finanziarie - altre spese (**)</b>																					

(\*\*) Indicare gli impieghi, le prelievi relative al fondo pluriennale vincolato e i pagamenti, salvo che per la prima voce che riporta la prelievi definitiva.  
(\*\*\*) Voce da riportare sulla presenza di un credito o di un fondo di cassa, nel caso in cui il totale generale delle entrate è superiore al totale generale delle uscite, specificando la competenza (compreso il FVG) e per la cassa.

COMUNE DI SAN PIERO PATTI  
Conto di bilancio 2018

Allegato 2/6

ENTI IN CONTABILITA' TRIENNALE SOTTOGETTI AL DUEG 1/18/2018  
Regioni, Province autonome, enti regionali e enti locali  
Prospecto di cui all'articolo 8, comma 1, del Decreto Legge 24 aprile 2014, n. 66

Spese (addebito da 11 a 15)  
Data di riferimento anno 2018(\*)

	11 Soccorso Civile				12 Diritti sociali, politiche sociali e famiglia				13 Tutela della salute				14 Sviluppo economico e competitività				15 Politiche per il lavoro e formazione professionale	
	Competenza		Cassa		Competenza		Cassa		Competenza		Cassa		Competenza		Cassa			
	Impieghi	Fondo plurimennale vincolato	Impieghi	Fondo plurimennale vincolato	Impieghi	Fondo plurimennale vincolato	Impieghi	Fondo plurimennale vincolato	Impieghi	Fondo plurimennale vincolato	Impieghi	Fondo plurimennale vincolato	Impieghi	Fondo plurimennale vincolato	Impieghi	Fondo plurimennale vincolato		
<b>TITOLI E MACROAGGREGATI DI SPESA</b>																		
<b>RIMANNO DISAVANZO RILEVANTE</b>																		
TITOLO 1 - Spese correnti																		
101 Redditi da lavoro dipendente	0,00	0,00	168.919,23	0,00	0,00	0,00	168.919,23	0,00	0,00	0,00	0,00	0,00	0,00	0,00	0,00	0,00		
102 Imposte e tasse a carico dell'ente	9,00	0,00	11.302,03	0,00	0,00	11.302,03	0,00	0,00	0,00	0,00	0,00	0,00	0,00	0,00	0,00	0,00		
103 Acquisto di beni e servizi	1.500,35	0,00	147.037,98	0,00	0,00	147.037,98	0,00	0,00	0,00	0,00	0,00	0,00	0,00	0,00	0,00	0,00		
104 Trattenimenti contanti	2.200,00	0,00	20.729,50	0,00	0,00	20.729,50	0,00	0,00	0,00	0,00	0,00	0,00	0,00	0,00	0,00	0,00		
105 Trattenimenti di terzi (solo per le Regioni)	0,00	0,00	0,00	0,00	0,00	0,00	0,00	0,00	0,00	0,00	0,00	0,00	0,00	0,00	0,00	0,00		
106 Fondi perequativi (solo per le Regioni)	0,00	0,00	0,00	0,00	0,00	0,00	0,00	0,00	0,00	0,00	0,00	0,00	0,00	0,00	0,00	0,00		
107 Interessi passivi	0,00	0,00	0,00	0,00	0,00	0,00	0,00	0,00	0,00	0,00	0,00	0,00	0,00	0,00	0,00	0,00		
108 Altre spese per redditi da capitale	0,00	0,00	607,55	0,00	0,00	607,55	0,00	0,00	0,00	0,00	0,00	0,00	0,00	0,00	0,00	0,00		
109 Rimborsi e poste correttive delle entrate	0,00	0,00	5.056,05	0,00	0,00	5.056,05	0,00	0,00	0,00	0,00	0,00	0,00	0,00	0,00	0,00	0,00		
110 Altre spese correnti	0,00	0,00	2.000,00	0,00	0,00	2.000,00	0,00	0,00	0,00	0,00	0,00	0,00	0,00	0,00	0,00	0,00		
Totale TITOLO 1	3.700,35	0,00	353.871,30	0,00	0,00	353.871,30	0,00	0,00	0,00	0,00	0,00	0,00	0,00	0,00	0,00	0,00		
TITOLO 2 - Spese in conto capitale																		
201 Tributi in conto capitale a carico dell'ente	0,00	0,00	0,00	0,00	0,00	0,00	0,00	0,00	0,00	0,00	0,00	0,00	0,00	0,00	0,00	0,00		
202 Investimenti (fondi) e acquisto di terreni	0,00	0,00	16.022,21	0,00	0,00	16.022,21	0,00	0,00	0,00	0,00	0,00	0,00	0,00	0,00	0,00	0,00		
203 Contributi agli investimenti	0,00	0,00	0,00	0,00	0,00	0,00	0,00	0,00	0,00	0,00	0,00	0,00	0,00	0,00	0,00	0,00		
204 Altri trasferimenti in conto capitale	0,00	0,00	15.782,77	0,00	0,00	15.782,77	0,00	0,00	0,00	0,00	0,00	0,00	0,00	0,00	0,00	0,00		
205 Altre spese in conto capitale	0,00	0,00	0,00	0,00	0,00	0,00	0,00	0,00	0,00	0,00	0,00	0,00	0,00	0,00	0,00	0,00		
Totale TITOLO 2	0,00	0,00	31.805,00	0,00	0,00	31.805,00	0,00	0,00	0,00	0,00	0,00	0,00	0,00	0,00	0,00	0,00		
TITOLO 3 - Spese per incremento di attività finanziarie																		
301 Acquisizioni di attività finanziarie	0,00	0,00	0,00	0,00	0,00	0,00	0,00	0,00	0,00	0,00	0,00	0,00	0,00	0,00	0,00	0,00		
302 Conversione crediti di breve termine	0,00	0,00	0,00	0,00	0,00	0,00	0,00	0,00	0,00	0,00	0,00	0,00	0,00	0,00	0,00	0,00		
303 Conversione crediti di medio-lungo termine	0,00	0,00	0,00	0,00	0,00	0,00	0,00	0,00	0,00	0,00	0,00	0,00	0,00	0,00	0,00	0,00		
304 Altre spese per incremento di attività finanziarie	0,00	0,00	0,00	0,00	0,00	0,00	0,00	0,00	0,00	0,00	0,00	0,00	0,00	0,00	0,00	0,00		
Totale TITOLO 3	0,00	0,00	0,00	0,00	0,00	0,00	0,00	0,00	0,00	0,00	0,00	0,00	0,00	0,00	0,00	0,00		
TITOLO 4 - Rimborsi di prestiti																		
401 Rimborsi di titoli obbligazionari	0,00	0,00	0,00	0,00	0,00	0,00	0,00	0,00	0,00	0,00	0,00	0,00	0,00	0,00	0,00	0,00		
402 Rimborsi prestiti a breve termine	0,00	0,00	0,00	0,00	0,00	0,00	0,00	0,00	0,00	0,00	0,00	0,00	0,00	0,00	0,00	0,00		
403 Rimborsi mutui e altri finanziamenti a medio lungo termine	0,00	0,00	0,00	0,00	0,00	0,00	0,00	0,00	0,00	0,00	0,00	0,00	0,00	0,00	0,00	0,00		
404 Rimborsi di altre forme di indebitamento	0,00	0,00	0,00	0,00	0,00	0,00	0,00	0,00	0,00	0,00	0,00	0,00	0,00	0,00	0,00	0,00		
405 Fondi per rimborsi prestiti	0,00	0,00	0,00	0,00	0,00	0,00	0,00	0,00	0,00	0,00	0,00	0,00	0,00	0,00	0,00	0,00		
Totale TITOLO 4	0,00	0,00	0,00	0,00	0,00	0,00	0,00	0,00	0,00	0,00	0,00	0,00	0,00	0,00	0,00	0,00		
TITOLO 5 - Chiusura anticipazioni ricevute da Istituzioni finanziarie																		
501 Chiusura anticipazioni ricevute da Istituzioni finanziarie	0,00	0,00	0,00	0,00	0,00	0,00	0,00	0,00	0,00	0,00	0,00	0,00	0,00	0,00	0,00	0,00		
Totale TITOLO 5	0,00	0,00	0,00	0,00	0,00	0,00	0,00	0,00	0,00	0,00	0,00	0,00	0,00	0,00	0,00	0,00		
TITOLO 7 - Uscite per conto terzi e gestione del giro																		
701 Uscite per partite di giro	0,00	0,00	0,00	0,00	0,00	0,00	0,00	0,00	0,00	0,00	0,00	0,00	0,00	0,00	0,00	0,00		
702 Uscite per conto terzi	0,00	0,00	0,00	0,00	0,00	0,00	0,00	0,00	0,00	0,00	0,00	0,00	0,00	0,00	0,00	0,00		
Totale TITOLO 7	0,00	0,00	0,00	0,00	0,00	0,00	0,00	0,00	0,00	0,00	0,00	0,00	0,00	0,00	0,00	0,00		
<b>TOTALE IMMISSIONI - TOTALE GENERALE DELLE SPESE</b>	3.700,35	0,00	385.676,30	0,00	0,00	385.676,30	0,00	0,00	0,00	0,00	0,00	0,00	0,00	0,00	0,00	0,00		
<b>AVANZO CONSOLIDATO DELL'ESERCIZIO/FONDO DI CASSA</b>																		
Totale generale delle entrate - Totale generale delle spese (**)																		

(\*) Indicare gli impieghi, le previsioni definitive relative al fondo pluriennale vincolato e i pagamenti, salvo che per la prima voce che riporta la previsione di fine esercizio.  
(\*\*) Voce da riportare solo in presenza di un avanzo o di un fondo di cassa, nel caso in cui il totale generale delle entrate è superiore al totale generale delle spese, distintamente per la competenza (compreso il FV) e per la cassa.







COMUNE DI SAN PIERO PATTI (ME)

## QUADRO GENERALE RIASSUNTIVO 2018

ENTRATE	ACCERTAMENTI	INCASSI	SPESE	IMPEGNI	PAGAMENTI
Fondo di cassa all'inizio dell'esercizio	102.710,62	0,00	Disavanzo di amministrazione	0,00	
Utilizzo avanzo di amministrazione di cui Utilizzo Fondo anticipazioni di liquidità (DL 35/2013 e successive modifiche e rifinanziamenti) - solo regioni	0,00				
Fondo pluriennale vincolato di parte corrente "	313.907,42				
Fondo pluriennale vincolato in c/capitale "	642.697,56				
Titolo 1 - Entrate correnti di natura tributaria, contributiva e perequativa	1.696.961,40	1.718.997,70	Titolo 1 - Spese correnti	3.044.461,66	3.271.130,96
Titolo 2 - Trasferimenti correnti	1.368.046,37	1.822.132,96	Fondo pluriennale vincolato in parte corrente <sup>ca</sup>	300.375,51	
Titolo 3 - Entrate extratributarie	405.596,41	401.210,17	Titolo 2 - Spese in conto capitale	251.945,70	186.568,93
Titolo 4 - Entrate in conto capitale	125.449,31	231.891,89	Fondo pluriennale vincolato in c/capitale <sup>ca</sup>	509.319,40	
Titolo 5 - Entrate da riduzione di attività finanziarie	0,00	0,00	Titolo 3 - Spese per incremento di attività finanziarie	0,00	0,00
Totale entrate finali	3.596.055,49	4.174.232,72	Fondo pluriennale vincolato per attività finanziarie <sup>ca</sup>	4.106.102,27	3.457.699,89
Titolo 6 - Accensione di prestiti	0,00	26.127,95	Totale spese finali	87.679,53	87.679,53
Totale entrate finali	0,00	26.127,95	Titolo 4 - Rimborso di prestiti di cui Fondo anticipazioni di liquidità (DL 35/2013 e successive modifiche e rifinanziamenti)	0,00	
Titolo 7 - Anticipazioni da istituto tesoriere/cassiere	316.949,27	316.949,27	Titolo 5 - Chiusura Anticipazioni da istituto tesoriere/cassiere	316.949,27	481.949,46
Titolo 9 - Entrate per conto di terzi e partite di giro	1.288.480,86	1.286.920,56	Titolo 7 - Spese per conto terzi e partite di giro	1.288.480,86	1.279.775,85
Totale entrate dell'esercizio	5.201.485,62	5.804.230,50	Totale spese dell'esercizio	5.799.211,93	5.307.104,73
TOTALE COMPLESSIVO ENTRATE	6.260.801,22	5.804.230,50	TOTALE COMPLESSIVO SPESE	5.799.211,93	5.307.104,73
DISAVANZO DELL'ESERCIZIO	0,00		AVANZO DI COMPETENZA/FONDO DI CASSA	461.589,29	497.125,77
TOTALE A PAREGGIO	6.260.801,22	5.804.230,50	TOTALE A PAREGGIO	6.260.801,22	5.804.230,50

(1) Indicare l'importo iscritto in entrata del conto del bilancio alla corrispondente voce riguardante il fondo pluriennale vincolato.

(2) Indicare l'importo complessivo delle voci relative al corrispondente fondo pluriennale vincolato risultanti in spesa dal conto del bilancio.



**VERIFICA EQUILIBRI**  
 (solo per gli Enti locali) \*  
 2018

filiera "O"

COMPETENZA 2018 (ACCERTAMENTI E IMPEGNI IMPUTATI ALL'ESERCIZIO)			EQUILIBRI ECONOMICO-FINANZIARIO
			Fondo di cassa all'inizio dell'esercizio
	0,00		
			A) Fondo pluriennale vincolato per spese correnti
313.907,42		(+)	AA) Recupero disavanzo di amministrazione esercizio precedente
0,00		(-)	B) Entrate titoli 1,00 - 2,00 - 3,00
3.470.608,18		(+)	di cui per estinzione anticipata di prestiti
0,00		(+)	C) Entrate Titolo 4,02,06 - Contributi agli investimenti direttamente destinati al rimborso dei prestiti da amministrazioni pubbliche
3.044.461,66		(-)	D) Spese Titolo 1,00 - Spese correnti
300.375,51		(-)	DD) Fondo pluriennale vincolato di parte corrente (di spesa)
0,00		(-)	E) Spese Titolo 2,04 - Trasferimenti in conto capitale
87.679,53		(-)	F) Spese Titolo 4,00 - Quote di capitale ammonti multipli e prestiti obbligazionari di cui per estinzione anticipata di prestiti
0,00		(-)	di cui Fondo anticipazioni di liquidità (DL 35/2013 e successive modifiche e rinzianziamenti)
351.996,90		G)	Somma finale (G=A-AA+B+C-D-DD-E-F)
ALTRE POSTE DIFFERENZIALI, PER ECCEZIONI PREVISTE DA NORME DI LEGGE, CHE HANNO EFFETTO SULL'EQUILIBRIO EX ARTICOLO 162, COMMA 6, DEL TESTO UNICO DELLE LEGGI SULL'ORDINAMENTO DEGLI ENTI LOCALI			
		(-)	H) Utilizzo avanzo di amministrazione per spese correnti di cui per estinzione anticipata di prestiti
90.753,27		(+)	I) Entrate di parte capitale destinate a spese correnti in base a specifiche disposizioni di legge
0,00		(-)	L) Entrate di parte corrente destinate a spese di investimento in base a specifiche disposizioni di legge
0,00		(+)	M) Entrate da accensione di prestiti destinate a estinzione anticipata dei prestiti
442.750,17		O=G+H+L+M	EQUILIBRIO DI PARTE CORRENTE (*)

COMUNE DI SAN PIERO PATTI (ME)  
**VERIFICA EQUILIBRI**  
*(solo per gli Enti locali) \**  
**2018**

COMPETENZA 2018 (ACCERTAMENTI E IMPEGNI IMPUTATI ALL'ESERCIZIO)		EQUILIBRI ECONOMICO-FINANZIARIO
11.957,35	(+)	P) Utilizzo avanzo di amministrazione per spese di investimento
642.697,56	(+)	Q) Fondo pluriennale vincolato per spese in conto capitale
125.449,31	(+)	R) Entrate Titoli 4.00 - 5.00 - 6.00
0,00	(-)	C) Entrate Titolo 4.02.06 - Contributi agli investimenti direttamente destinati al rimborso dei prestiti da amministrazioni pubbliche
0,00	(-)	I) Entrate di parte capitale destinate a spese correnti in base a specifiche disposizioni di legge
0,00	(-)	S1) Entrate Titolo 5.02 per Riscossione crediti di breve termine
0,00	(-)	S2) Entrate Titolo 5.03 per Riscossione crediti di medio-lungo termine
0,00	(-)	T) Entrate Titolo 5.04 relative a Altre entrate per riduzione di attività finanziarie
0,00	(+)	L) Entrate di parte corrente destinate a spese di investimento in base a specifiche disposizioni di legge o del principi contabili
0,00	(-)	M) Entrate da accensione di prestiti destinate a estinzione anticipata dei prestiti
251.945,70	(-)	U) Spese Titolo 2.00 - Spese in conto capitale
509.319,40	(-)	U) Fondo pluriennale vincolato in c/capitale (di spesa)
0,00	(-)	V) Spese Titolo 3.01 per Acquisizioni di attività finanziarie
0,00	(+)	E) Spese Titolo 2.04 - Trasferimenti in conto capitale
18.639,12		<b>EQUILIBRIO DI PARTE CAPITALE</b> Z=P+Q+R.C1.S1.S2-T+L-M-U-UU-V+E

**VERIFICA EQUILIBRI**  
*(solo per gli Enti locali) \**  
**2018**

COMPENSA 2018 (ACCERTAMENTI E IMPEGNI IMPUTATI ALL'ESERCIZIO)		EQUILIBRI ECONOMICO-FINANZIARIO		EQUILIBRIO FINALE	
		W=O+Z+S1+S2+T-X1-X2-Y			
		(+)	S1) Entrate Titolo 5.02 per Riscossione crediti di breve termine	0,00	
		(+)	S2) Entrate Titolo 5.03 per Riscossione crediti di medio-lungo termine	0,00	
		(+)	T) Entrate Titolo 5.04 relative a Altre entrate per riduzione di attività finanziarie	0,00	
		(-)	X1) Spese Titolo 3.02 per Concessione crediti di breve termine	0,00	
		(-)	X2) Spese Titolo 3.03 per Concessione crediti di medio-lungo termine	0,00	
		(-)	Y) Spese Titolo 3.04 per Altre spese per incremento di attività finanziarie	0,00	
			<b>EQUILIBRIO FINALE</b>		<b>461.589,29</b>

Saldo corrente ai fini della copertura degli investimenti pluriennali:

Equilibrio di parte corrente (O)		442.750,17
Utilizzo risultato di amministrazione per il finanziamento di spese correnti (H)	(-)	90.753,27
Entrate non ricorrenti che non hanno dato copertura a impegni	(-)	0,00
Equilibrio di parte corrente ai fini della copertura degli investimenti pluriennali		351.996,90

A) Indicare l'importo iscritto in entrata del conto del bilancio alla corrispondente voce riguardante il fondo pluriennale vincolato.

C) Si tratta delle entrate in conto capitale relative ai soli contributi agli investimenti destinati al rimborso prestiti corrispondenti alla voce del piano dei conti finanziario con codifica E.4.02.06.00.000.

D) Indicare l'importo complessivo delle voci relative al corrispondente fondo pluriennale vincolato risultante in spesa del conto del bilancio

E) Si tratta delle spese del titolo 2 per trasferimenti in conto capitale corrispondenti alla voce del piano dei conti finanziario con codifica U.2.04.00.00.000.

O) Indicare l'importo iscritto in entrata del conto del bilancio alla corrispondente voce riguardante il fondo pluriennale vincolato.

S1) Si tratta delle entrate del titolo 5 limitatamente alle riscossione crediti di breve termine corrispondenti alla voce del piano dei conti finanziario con codifica E.5.02.00.00.000.

S2) Si tratta delle entrate del titolo 5 limitatamente alle riscossione crediti di medio-lungo termine corrispondenti alla voce del piano dei conti finanziario con codifica E.5.03.00.00.000.

T) Si tratta delle entrate del titolo 5 limitatamente alle altre entrate per riduzione di attività finanziarie corrispondenti alla voce del piano dei conti finanziario con codifica E.5.04.00.00.000.

U) Indicare l'importo complessivo delle voci relative al corrispondente fondo pluriennale vincolato risultante in spesa del conto del bilancio

X1) Si tratta delle spese del titolo 3 limitatamente alle concessione crediti di breve termine corrispondenti alla voce del piano dei conti finanziario con codifica U.3.02.00.00.000.

X2) Si tratta delle spese del titolo 3 limitatamente alle concessione crediti di medio-lungo termine corrispondenti alla voce del piano dei conti finanziario con codifica U.3.03.00.00.000.

Y) Si tratta delle spese del titolo 3 limitatamente alle altre spese per incremento di attività finanziarie corrispondenti alla voce del piano dei conti finanziari con codifica U.3.04.00.00.000.

(\*) La somma algebrica finale non può essere inferiore a zero per il rispetto della disposizione di cui all'articolo 162 del testo unico delle leggi sull'ordinamento degli enti locali.



PROSPETTO DIMOSTRATIVO DEL RISULTATO DI AMMINISTRAZIONE  
ANNO 2018

GESTIONE		RESIDUI	COMPETENZA	TOTALE
Fondo di cassa al 1° gennaio				0,00
RISCOSSIONI	(+)	1.343.728,72	4.460.501,78	5.804.230,50
PAGAMENTI	(-)	755.128,15	4.551.876,58	5.307.004,73
SALDO DI CASSA AL 31 DICEMBRE	(=)			497.125,77
PAGAMENTI per azioni esecutive non regolanzate al 31 dicembre	(-)			0,00
FONDO DI CASSA AL 31 DICEMBRE	(=)			497.125,77
RESIDUI ATTIVI	(+)	2.532.789,77	740.993,84	3.273.783,61
di cui derivanti da accertamenti di indubbi effettuati sulla base della stima del dipartimento delle finanze				0,00
RESIDUI PASSIVI	(-)	55.636,69	437.540,44	493.177,13
FONDO PLURIENNALE VINCOLATO PER SPESE CORRENTI (1)	(-)			300.375,51
FONDO PLURIENNALE VINCOLATO PER SPESE IN C.TO CAPITALE (2)	(-)			509.319,40
RISULTATO DI AMMINISTRAZIONE AL 31 DICEMBRE 2018 (A) (3)	(=)			2.480.007,34
Composizione del risultato di amministrazione al 31 dicembre 2018				
Parte accantonata (4)				1.695.717,38
Fondo crediti di dubbia esazione al 31/12/2018 (4)				0,00
Accantonamento residui perenni al 31/12/2018 (solo per le regioni) (5)				0,00
Fondo anticipazioni liquidità DL 35 del 2013 e successive modifiche e rifinanziamenti				109.540,27
Fondo perdite società partecipate				6.000,00
Fondo congezioni				2.604,64
Altri accantonamenti				1.813.882,29
Parte vincolata				1.813.882,29
Vincoli derivanti da leggi e dai principi contabili				133.040,65
Vincoli derivanti da trasferimenti				7.654,00
Vincoli derivanti da contrazioni di mutui				14.903,52
Vincoli formalmente attribuiti dall'ente				5.084,13
Altri vincoli da specificare				0,00
Totale parte vincolata (C)				180.682,30
Totale parte destinata agli investimenti (D)				13.499,76
Totale parte disponibile (E)=(A)-(B)-(C)-(D)				479.983,00

(1) Indicare l'importo del fondo pluriennale vincolato risultante dal corso del bilancio (in spesa).  
 (2) Se negativo, le regioni indicano in nota la quota dei disavanzo corrispondente al debito autorizzato e non contratto, distintamente da quella derivante dalla gestione ordinaria e l'importo del bilancio di previsione. L'importo di cui alla lettera E, distinguendo le due componenti del disavanzo. A decorrere dal 2015 si fa riferimento all'ammontare del debito autorizzato alla data del 31 dicembre 2015.  
 (3) In caso di risultato negativo, le regioni indicano in nota la quota del disavanzo corrispondente al debito autorizzato e non contratto, distintamente da quella derivante dalla gestione ordinaria e l'importo del bilancio di previsione. L'importo di cui alla lettera E, distinguendo le due componenti del disavanzo. A decorrere dal 2015 si fa riferimento all'ammontare del debito autorizzato alla data del 31 dicembre 2015.  
 (4) Solo per le regioni (Indicare l'importo dell'accantonamento per residui perenni al 31 dicembre 2018)  
 (5) Indicare l'importo del Fondo crediti di dubbia esazione dall'allegato B c)  
 (6) Non comprende il fondo pluriennale vincolato.  
 (7) Se negativo, le regioni indicano in nota la quota dei disavanzo corrispondente al debito autorizzato e non contratto, distintamente da quella derivante dalla gestione ordinaria.



**COMUNE DI SAN PIERO PATRIMONE**  
**RENDICONTO DEL TESORIERE**  
**QUADRO RIASSUNTIVO DELLA GESTIONE DI CASSA**  
**Anno 2018**

DESCRIZIONE	CONTO		TOTALE
	RESIDUI	COMPETENZA	
FONDO DI CASSA AL 1 GENNAIO 2018			
RISCOSSIONI	1.343.728,72	4.460.501,78	5.804.230,50
PAGAMENTI	755.128,16	4.551.976,58	5.307.104,73
	DIFFERENZA		497.125,77
RISCOSSIONI DA REGOLARIZZARE CON REVERSALI	(+)		
PAGAMENTI DA REGOLARIZZARE CON MANDATI	(-)		
PAGAMENTI PER AZIONI ESECUTIVE	(-)		
FONDO DI CASSA AL 31 DICEMBRE 2018			497.125,77

CONCORDANZA CON LA TESORERIA PROVINCIALE  
 COMUNE DI SAN PIERO PATRI ME

DISPONIBILITA' PRESSO LA TESORERIA PROVINCIALE	497.125,77
(+)	
(-)	
FONDO DI CASSA AL 31 DICEMBRE 2018	497.125,77

Situazione vincoli di cassa al 31 dicembre 2018

di cui all'art. 209, comma 3-bis, del DLgs 267/2000

(solo per gli enti locali)

FONDO DI CASSA AL 31 DICEMBRE 2018	497.125,77
di cui QUOTA VINCOLATA DEL FONDO DI CASSA AL 31 DICEMBRE 2018	(a)
QUOTA VINCOLATA UTILIZZATA PER LE SPESE CORRENTI NON REINTEGRATA AL 31 DICEMBRE 2018	(b)
TOTALE QUOTA VINCOLATA AL 31 DICEMBRE 2018	(a)+(b)
	108.834,99

SI DICHIARA CHE SONO STATI RISPETTATI DURANTE L'ANNO 2018 I LIMITI IMPOSTI DALLA NORMATIVA SULLA TESORERIA UNICA

Il 31/12/2018

IL TESORIERE

**ALLEGATO B**

Il presente allegato riguarda, per ciascuna tipologia di ente locale, la struttura e le modalità di compilazione della tabella contenente i parametri obiettivi di riscontro della situazione di deficiarietà strutturale, da allegare, secondo quanto stabilito dal Tuel, al bilancio di previsione (art. 172, c.1, lett. d), al rendiconto della gestione (art. 227, c. 5, lett. b) ed al certificato al rendiconto (art. 228, c. 5)

**B1. TABELLA DEI PARAMETRI OBIETTIVI PER I COMUNI A FINI DELL'ACCERTAMENTO DELLA CONDIZIONE DI ENTE STRUTTURALMENTE DEFICITARIO**

Prov.	COMUNE DI SAN PIERO PATTI	ME
-------	---------------------------	----

Barrare la condizione che ricorre

P1	Indicatore 1.1 (Incidenza spese rigide - ripiano disavanzo, personale e debito - su entrate correnti) maggiore del 48%	<input checked="" type="checkbox"/> SI	<input type="checkbox"/> NO
P2	Indicatore 2.8 (Incidenza degli incassi delle entrate proprie sulle previsioni definitive di parte corrente) minore del 22%	<input checked="" type="checkbox"/> SI	<input type="checkbox"/> NO
P3	Indicatore 3.2 (Anticipazioni chiuse solo contabilmente) maggiore di 0	<input type="checkbox"/> SI	<input checked="" type="checkbox"/> NO
P4	Indicatore 10.3 (Sostenibilità debiti finanziari) maggiore del 16%	<input type="checkbox"/> SI	<input checked="" type="checkbox"/> NO
P5	Indicatore 12.4 (Sostenibilità disavanzo effettivamente a carico dell'esercizio) maggiore del 1,20%	<input type="checkbox"/> SI	<input checked="" type="checkbox"/> NO
P6	Indicatore 13.1 (Debiti riconosciuti e finanziati) maggiore del 1%	<input checked="" type="checkbox"/> SI	<input type="checkbox"/> NO
P7	[Indicatore 13.2 (Debiti in corso di riconoscimento) + Indicatore 13.3 (Debiti riconosciuti e in corso di finanziamento)] maggiore dello 0,60%	<input type="checkbox"/> SI	<input checked="" type="checkbox"/> NO
P8	Indicatore concernente l'effettiva capacità di riscossione (riferito al totale delle entrate) minore del 47%	<input type="checkbox"/> SI	<input checked="" type="checkbox"/> NO

Gli enti locali che presentano almeno la metà dei parametri deficiari (la condizione "SI" identifica il parametro deficiario) sono strutturalmente deficiari ai sensi dell'articolo 242, comma 1, Tuel.

Sulla base dei parametri suindicati l'ente è da considerarsi in condizioni strutturalmente deficitarie  SI  NO



## Piano degli indicatori di bilancio

Indicatori sintetici  
Rendiconto esercizio 2018

TIPOLOGIA INDICATORE	DEFINIZIONE	VALORE INDICATORE 2018 (percentuale)
<b>1 Rigidità strutturale di bilancio</b>		
1.1 Incidenza spese rigide (piano disavanzo, personale e debito) su entrate correnti	[piano disavanzo a carico dell'esercizio + Impegni (Macroaggregati 1.1 "Redditi di lavoro dipendente" + pdc 1.02.01.01.000 "IRAP" - FPV entrata concernente il Macroaggregato 1.1 + FPV personale in uscita 1.1 + 1.7 "interessi passivi" + Titolo 4 Rimborso prestiti)] / (Accertamenti primi tre titoli Entrate )	48,08 %
<b>2 Entrate correnti</b>		
2.1 Incidenza degli accertamenti di parte corrente sulle previsioni iniziali di parte corrente	Totale accertamenti primi tre titoli di entrata dei primi tre titoli delle Entrate / Stanziameti iniziali di competenza	95,50 %
2.2 Incidenza degli accertamenti di parte corrente sulle previsioni definitive di parte corrente	Totale accertamenti primi tre titoli di entrata dei primi tre titoli delle Entrate / Stanziameti definitivi di competenza	93,13 %
2.3 Incidenza degli accertamenti delle entrate proprie sulle previsioni iniziali di parte corrente	Totale accertamenti (pdc E.1.01.00.00.000 "Tributi" - "Compartecipazioni di tributi" E.1.01.04.00.000 + E.3.00.00.00.000 "Entrate extratributarie") / Stanziameti iniziali di competenza dei primi tre titoli delle Entrate	35,48 %
2.4 Incidenza degli accertamenti delle entrate proprie sulle previsioni definitive di parte corrente	Totale accertamenti (pdc E.1.01.00.00.000 "Tributi" - "Compartecipazioni di tributi" E.1.01.04.00.000 + E.3.00.00.00.000 "Entrate extratributarie") / Stanziameti definitivi di competenza dei primi tre titoli delle Entrate	34,61 %
2.5 Incidenza degli incassi correnti sulle previsioni iniziali di parte corrente	Totale incassi c/competenza e c/residui dei primi tre titoli di entrata / Stanziameti iniziali di cassa dei primi tre titoli delle Entrate	56,24 %
2.6 Incidenza degli incassi correnti sulle previsioni definitive di parte corrente	Totale incassi c/competenza e c/residui primi tre titoli di entrata / Stanziameti definitivi di cassa dei primi tre titoli delle Entrate	56,62 %
2.7 Incidenza degli incassi delle entrate proprie sulle previsioni iniziali di parte corrente	Totale incassi c/competenza e c/residui (pdc E.1.01.00.00.000 "Tributi" - "Compartecipazioni di tributi" E.1.01.04.00.000 + E.3.00.00.00.000 "Entrate extratributarie") / Stanziameti iniziali di cassa dei primi tre titoli delle Entrate	18,30 %
2.8 Incidenza degli incassi delle entrate proprie sulle previsioni definitive di parte corrente	Totale incassi c/competenza e c/residui (pdc E.1.01.00.00.000 "Tributi" - "Compartecipazioni di tributi" E.1.01.04.00.000 + E.3.00.00.00.000 "Entrate extratributarie") / Stanziameti definitivi di cassa dei primi tre titoli delle Entrate	18,49 %

## Piano degli indicatori di bilancio

Indicatori sintetici  
Rendiconto esercizio 2018

TIPOLOGIA INDICATORE	DEFINIZIONE	VALORE INDICATORE 2018 (percentuale)
<b>3 Anticipazioni dell'Istituto tesoriere</b>		
3.1 Utilizzo medio Anticipazioni di tesoreria	Somatoria degli utilizzi giornalieri delle anticipazioni nell'esercizio / (365 x max previsto dalla norma)	0,09 %
3.2 Anticipazione chiuse solo contabilmente	Anticipazione di tesoreria all'inizio dell'esercizio successivo / max previsto dalla norma	0,00 %
<b>4 Spese di personale</b>		
4.1 Incidenza della spesa di personale sulla spesa corrente	Impegni (Macroaggregato 1.1 "Redditi di lavoro dipendente" + pdc 1.02.01.01.000 "IRAP" + FPV personale in uscita 1.1 – FPV personale in entrata concernente il Macroaggregato 1.1) / (Impegni Spesa corrente – FCDE corrente + FPV concernente il Macroaggregato 1.1 – FPV di entrata concernente il Macroaggregato 1.1)	51,07 %
4.2 Incidenza del salario accessorio ed incentivante rispetto al totale della spesa di personale Indica il peso delle componenti afferenti la contrattazione decentrata dell'ente rispetto al totale dei redditi da lavoro	Impegni (pdc 1.01.01.004 + 1.01.01.008 "indennità e altri compensi al personale a tempo indeterminato e determinato" + pdc 1.01.01.003 + 1.01.01.007 "straordinario al personale a tempo indeterminato e determinato" + FPV in uscita concernente il Macroaggregato 1.1 – FPV di entrata concernente il Macroaggregato 1.1) / Impegni (Macroaggregato 1.1 "Redditi di lavoro dipendente" + pdc U.1.02.01.01.000 "IRAP" + FPV in uscita concernente il Macroaggregato 1.1 – FPV in entrata concernente il Macroaggregato 1.1)	0,64 %
4.3 Incidenza spesa personale flessibile rispetto al totale della spesa di personale Indica come gli enti soddisfano le proprie esigenze di risorse umane, mixando le varie alternative contrattuali più rigide (personale dipendente) o meno rigide (forme di lavoro flessibile)	Impegni (pdc U.1.03.02.010.000 "Consulenze" + pdc U.1.03.02.12.000 "lavoro flessibile/LSU/Lavoro interinale" + pdc U.1.03.02.11.000 "Prestazioni professionali e specialistiche") / Impegni (Macroaggregato 1.1 "Redditi di lavoro dipendente" + pdc U.1.02.01.01.000 "IRAP" + FPV in uscita concernente il Macroaggregato 1.1 – FPV in entrata concernente il Macroaggregato 1.1)	0,22 %

## Piano degli indicatori di bilancio

Indicatori sintetici  
Rendiconto esercizio 2018

TIPOLOGIA INDICATORE	DEFINIZIONE	VALORE INDICATORE 2018 (percentuale)
4.4 Spesa di personale procapite (Indicatore di equilibrio dimensionale in valore assoluto)	Impegni (Macroaggregato 1.1 "Redditi di lavoro dipendente" + pdc 1.02.01.01.000 "IRAP" + FPV personale in uscita 1.1 – FPV personale in entrata concernente il Macroaggregato 1.1) / popolazione residente al 1° gennaio (al 1° gennaio dell'esercizio di riferimento o, se non disponibile, al 1° gennaio dell'ultimo anno disponibile)	513,68
<b>5 Esternalizzazione dei servizi</b>		
5.1 Indicatore di esternalizzazione dei servizi	(pdc U.1.03.02.15.000 "Contratti di servizio pubblico" + pdc U.1.04.03.01.000 "Trasferimenti correnti a imprese controllate" + pdc U.1.04.03.02.000 "Trasferimenti correnti a altre imprese partecipate") / totale spese Titolo I	18,87 %
<b>6 Interessi passivi</b>		
6.1 Incidenza degli interessi passivi sulle entrate correnti	Impegni Macroaggregato 1.7 "Interessi passivi" / Accertamenti primi tre titoli delle Entrate ("Entrate correnti")	3,77 %
6.2 Incidenza degli interessi passivi sulle anticipazioni sul totale della spesa per interessi passivi	Impegni voce del pdc U.1.07.06.04.000 "Interessi passivi su anticipazioni di tesoreria" / Impegni Macroaggregato 1.7 "Interessi passivi"	0,22 %
6.3 Incidenza interessi di mora sul totale della spesa per interessi passivi	Impegni voce del pdc U.1.07.06.02.000 "Interessi di mora" / Impegni Macroaggregato 1.7 "Interessi passivi"	0,00 %
<b>7 Investimenti</b>		
7.1 Incidenza investimenti sul totale della spesa corrente e in conto capitale	Impegni (Macroaggregato 2.2 "Investimenti fissi lordi e acquisto di terreni" + Macroaggregato 2.3 "Contributi agli investimenti") / totale Impegni Tit. I + II	7,64 %
7.2 Investimenti diretti procapite (in valore assoluto)	Impegni per Macroaggregato 2.2 "Investimenti fissi lordi e acquisto di terreni" / popolazione residente al 1° gennaio (al 1° gennaio dell'esercizio di riferimento o, se non disponibile, al 1° gennaio dell'ultimo anno disponibile)	89,24
7.3 Contributi agli investimenti procapite (in valore assoluto)	Impegni per Macroaggregato 2.3 "Contributi agli investimenti" / popolazione residente (al 1° gennaio dell'esercizio di riferimento o, se non disponibile, al 1° gennaio dell'ultimo anno disponibile)	0,00

**Piano degli indicatori di bilancio**  
Indicatori sintetici

Rendiconto esercizio 2018

TIPOLOGIA INDICATORE	DEFINIZIONE	VALORE INDICATORE 2018 (percentuale)
7.4 Investimenti complessivi procapite (in valore assoluto)	Impegni per Macroaggregati 2.2 "Investimenti fissi lordi e acquisto di terreni" e 2.3 "Contributi agli investimenti" / popolazione residente (al 1° gennaio dell'esercizio di riferimento o, se non disponibile, al 1° gennaio dell'ultimo anno disponibile)	89,24
7.5 Quota investimenti complessivi finanziati dal risparmio corrente	Margine corrente di competenza/Impegni + relativi FPV (Macroaggregato 2.2 "Investimenti fissi lordi e acquisto di terreni" + Macroaggregato 2.3 "Contributi agli investimenti")] (9)	359,41 %
7.6 Quota investimenti complessivi finanziati dal saldo positivo delle partite finanziarie	Saldo positivo delle partite finanziarie /Impegni + relativi FPV (Macroaggregato 2.2 "Investimenti fissi lordi e acquisto di terreni" + Macroaggregato 2.3 "Contributi agli investimenti")](9)	0,00 %
7.7 Quota investimenti complessivi finanziati da debito	Accertamenti (Titolo 6"Accensione prestiti" - Categoria 6.02.02 "Anticipazioni" - Categoria 6.03.03 "Accensione prestiti a seguito di escussione di garanzie" - Accensioni di prestiti da rinegoziazioni) / (Impegni + relativi FPV (Macroaggregato 2.2 "Investimenti fissi lordi e acquisto di terreni" + Macroaggregato 2.3 "Contributi agli investimenti")) (9)	***** %
<b>8 Analisi dei residui</b>		
8.1 Incidenza nuovi residui passivi di parte corrente su stock residui passivi correnti	Totale residui passivi titolo 1 di competenza dell'esercizio / Totale residui passivi titolo 1 al 31 dicembre	91,90 %
8.2 Incidenza nuovi residui passivi in c/capitale su stock residui passivi in conto capitale al 31 dicembre	Totale residui passivi titolo 2 di competenza dell'esercizio/ Totale residui titolo 2 al 31 dicembre	83,54 %
8.3 Incidenza nuovi residui passivi per incremento attività finanziarie su stock residui passivi per incremento attività finanziarie al 31 dicembre	Totale residui passivi titolo 3 di competenza dell'esercizio / Totale residui passivi titolo 3 al 31 dicembre	0,00 %
8.4 Incidenza nuovi residui attivi di parte corrente su stock residui attivi di parte corrente	Totale residui attivi titoli 1,2,3 di competenza dell'esercizio / Totale residui attivi titoli 1, 2 e 3 al 31 dicembre	29,31 %
8.5 Incidenza nuovi residui attivi in c/capitale su stock residui attivi in c/capitale	Totale residui attivi titolo 4 di competenza dell'esercizio / Totale residui attivi titolo 4 al 31 dicembre	0,00 %

## Piano degli indicatori di bilancio

Indicatori sintetici  
Rendiconto esercizio 2018

TIPOLOGIA INDICATORE	DEFINIZIONE	VALORE INDICATORE 2018 (percentuale)
8.6 Incidenza nuovi residui attivi per riduzione di attività finanziarie su stock residui attivi per riduzione di attività finanziarie	Totale residui attivi titolo 5 di competenza dell'esercizio / Totale residui attivi titolo 5 al 31 dicembre	0,00 %
<b>9</b>	<b>Smaltimento debiti non finanziari</b>	
9.1 Smaltimento debiti commerciali nati nell'esercizio	Pagamenti di competenza (Macroaggregati 1.3 "Acquisto di beni e servizi" + 2.2 "Investimenti fissi lordi e acquisto di terreni") / Impegni di competenza (Macroaggregati 1.3 "Acquisto di beni e servizi" + 2.2 "Investimenti fissi lordi e acquisto di terreni")	76,82 %
9.2 Smaltimento debiti commerciali nati negli esercizi precedenti	Pagamenti c/residui (Macroaggregati 1.3 "Acquisto di beni e servizi" + 2.2 "Investimenti fissi lordi e acquisto di terreni") / stock residui al 1° gennaio (Macroaggregati 1.3 "Acquisto di beni e servizi" + 2.2 "Investimenti fissi lordi e acquisto di terreni")	74,93 %
9.3 Smaltimento debiti verso altre amministrazioni pubbliche nati nell'esercizio	Pagamenti di competenza [Trasferimenti correnti a Amministrazioni Pubbliche (U.1.04.01.00.000) + Trasferimenti di tributi (U.1.05.00.00.000) + Fondi perequativi (U.1.06.00.00.000) + Contribuiti agli investimenti a Amministrazioni pubbliche (U.2.03.01.00.000) + Altri trasferimenti in conto capitale (U.2.04.01.00.000 + U.2.04.11.00.000 + U.2.04.16.00.000 + U.2.04.21.00.000)] / Impegni di competenza [Trasferimenti correnti a Amministrazioni Pubbliche (U.1.04.01.00.000) + Trasferimenti di tributi (U.1.05.00.00.000) + Fondi perequativi (U.1.06.00.00.000) + Contribuiti agli investimenti a Amministrazioni pubbliche (U.2.03.01.00.000) + Altri trasferimenti in conto capitale (U.2.04.01.00.000 + U.2.04.11.00.000 + U.2.04.16.00.000 + U.2.04.21.00.000)]	59,62 %

## Piano degli indicatori di bilancio

Indicatori sintetici  
Rendiconto esercizio 2018

TIPOLOGIA INDICATORE	DEFINIZIONE	VALORE INDICATORE 2018 (percentuale)
9.4 Smaltimento debiti verso altre amministrazioni pubbliche nati negli esercizi precedenti	Pagamenti in c/residui [Trasferimenti correnti a Amministrazioni Pubbliche (U.1.04.01.00.000) + Trasferimenti di tributi (U.1.05.00.00.000) + Fondi perequativi (U.1.06.00.00.000) + Contributi agli investimenti a Amministrazioni pubbliche (U.2.03.01.00.000) + Altri trasferimenti in conto capitale (U.2.04.01.00.000 + U.2.04.11.00.000 + U.2.04.16.00.000 + U.2.04.21.00.000)] / stock residui al 1° gennaio [Trasferimenti correnti a Amministrazioni Pubbliche (U.1.04.01.00.000) + Trasferimenti di tributi (U.1.05.00.00.000) + Fondi perequativi (U.1.06.00.00.000) + Contributi agli investimenti a Amministrazioni pubbliche (U.2.03.01.00.000) + Altri trasferimenti in conto capitale (U.2.04.01.00.000 + U.2.04.11.00.000 + U.2.04.16.00.000 + U.2.04.21.00.000)]	72,84 %
9.5 Indicatore annuale di tempestività dei pagamenti (di cui al comma 1, dell'articolo 9, DPCM del 22 settembre 2014)	Giorni effettivi intercorrenti tra la data di scadenza della fattura o richiesta equivalente di pagamento e la data di pagamento ai fornitori moltiplicata per l'importo dovuto, rapportata alla somma degli importi pagati nel periodo di riferimento	24,65
<b>10 Debiti finanziari</b>		
10.1 Incidenza estinzioni anticipate debiti finanziari	Impegni per estinzioni anticipate / Debito da finanziamento al 31 dicembre anno precedente (2)	0,00 %
10.2 Incidenza estinzioni ordinarie debiti finanziari	(Totale impegni Titolo 4 della spesa – Impegni estinzioni anticipate) / Debito da finanziamento al 31 dicembre anno precedente (2)	3,40 %

**Piano degli indicatori di bilancio**  
 indicatori sintetici  
 Rendiconto esercizio 2018

TIPOLOGIA INDICATORE	DEFINIZIONE	VALORE INDICATORE 2018 (percentuale)
10.3	Sostenibilità debiti finanziari [Impegni (Totale 1.7 "Interessi passivi" - "Interessi di mora" (U.1.07.06.02.000) - "Interessi per anticipazioni prestiti" (U.1.07.06.04.000) + Titolo 4 della spesa - estinzioni anticipate) - (Accertamenti Entrate categoria E.4.02.06.00.000 "Contributi agli investimenti diretti destinati al rimborso di prestiti da amministrazioni pubbliche") + Trasferimenti in conto capitale per assunzione di debiti dell'amministrazione da parte di amministrazioni pubbliche (E.4.03.01.00.000) + Trasferimenti in conto capitale da parte di amministrazioni pubbliche per cancellazione di debiti dell'amministrazione (E.4.03.04.00.000)] / Accertamenti titoli 1, 2 e 3	6,29 %
10.4	Indebitamento procapite (in valore assoluto) Debito di finanziamento al 31/12 (2) / popolazione residente (al 1° gennaio dell'esercizio di riferimento o, se non disponibile, al 1° gennaio dell'ultimo anno disponibile)	912,61
<b>11 Composizione dell'avanzo di amministrazione (4)</b>		
11.1	Incidenza quota libera di parte corrente nell'avanzo Quota libera di parte corrente dell'avanzo/Avanzo di amministrazione (5)	23,16 %
11.2	Incidenza quota libera in c/capitale nell'avanzo Quota libera in conto capitale dell'avanzo/Avanzo di amministrazione (6)	0,54 %
11.3	Incidenza quota accantonata nell'avanzo Quota accantonata dell'avanzo/Avanzo di amministrazione (7)	72,90 %
11.4	Incidenza quota vincolata nell'avanzo Quota vincolata dell'avanzo/Avanzo di amministrazione (8)	3,38 %
<b>12 Disavanzo di amministrazione</b>		
12.1	Quota disavanzo ripianato nell'esercizio Disavanzo di amministrazione esercizio precedente - Disavanzo di amministrazione esercizio in corso / Totale Disavanzo esercizio precedente (3)	0,00 %
12.2	Incremento del disavanzo rispetto all'esercizio precedente Disavanzo di amministrazione esercizio in corso - Disavanzo di amministrazione esercizio precedente / Totale Disavanzo esercizio precedente (3)	0,00 %
12.3	Sostenibilità patrimoniale del disavanzo Totale disavanzo di amministrazione (3) / Patrimonio netto (1)	0,00 %
12.4	Sostenibilità disavanzo effettivamente a carico dell'esercizio Disavanzo iscritto in spesa del conto del bilancio / Accertamenti dei titoli 1, 2 e 3 delle entrate	0,00 %
<b>13 Debiti fuori bilancio</b>		
13.1	Debiti riconosciuti e finanziati Importo Debiti fuori bilancio riconosciuti e finanziati / Totale impegni titolo I e titolo II	2,14 %

## Piano degli indicatori di bilancio

### Indicatori sintetici

#### Rendiconto esercizio 2018

TIPOLOGIA INDICATORE	DEFINIZIONE	VALORE INDICATORE 2018 (percentuale)
13.2	Debiti in corso di riconoscimento	
	Importo debiti fuori bilancio in corso di riconoscimento/Totale accertamento entrate dei titoli 1, 2 e 3	0,00 %
13.3	Debiti riconosciuti e in corso di finanziamento	
	Importo Debiti fuori bilancio riconosciuti e in corso di finanziamento/Totale accertamento entrate dei titoli 1, 2 e 3	0,00 %
<b>14</b>	<b>Fondo pluriennale vincolato</b>	
14.1	Utilizzo del FPV	
	(Fondo pluriennale vincolato corrente e capitale iscritto in entrata del bilancio - Quota del fondo pluriennale vincolato corrente e capitale non utilizzata nel corso dell'esercizio e rinviata agli esercizi successivi) / Fondo pluriennale vincolato corrente e capitale iscritto in entrata nel bilancio <i>(Per il FPV riferirsi ai valori riportati nell'allegato del rendiconto concernente il FPV, totale delle colonne a) e c)</i>	16,91 %
<b>15</b>	<b>Partite di giro e conto terzi</b>	
15.1	Incidenza partite di giro e conto terzi in entrata	
	Totale accertamenti Entrate per conto terzi e partite di giro / Totale accertamenti primi tre titoli delle entrate <i>(al netto delle operazioni riguardanti la gestione della cassa vincolata)</i>	15,15 %
15.2	Incidenza partite di giro e conto terzi in uscita	
	Totale impegni Uscite per conto terzi e partite di giro / Totale impegni del titolo I della spesa <i>(al netto delle operazioni riguardanti la gestione della cassa vincolata)</i>	17,27 %

(1) Il Patrimonio Netto è pari alla Lettera A) dello stato patrimoniale passivo. Gli enti locali delle Autonomie speciali che adottano il DLgs 118/2011 a decorrere dal 2016 e gli enti locali con popolazione inferiore a 5.000 abitanti elaborano l'indicatore a decorrere dal 2017.

(2) Il debito da finanziamento è pari alla Lettera D1 dello stato patrimoniale passivo. Gli enti locali delle Autonomie speciali che adottano il DLgs 118/2011 a decorrere dal 2016 e gli enti locali con popolazione inferiore a 5.000 abitanti elaborano l'indicatore a decorrere dal 2017.

(3) Indicatore da rappresentare solo in caso di disavanzo di amministrazione. Il disavanzo di amministrazione è pari alla lettera E dell'allegato al rendiconto riguardante il risultato di amministrazione dell'esercizio di riferimento.

(4) Da compilare solo se la voce E, dell'allegato al rendiconto concernente il risultato di amministrazione è positivo o pari a 0.

(5) La quota libera di parte corrente del risultato di amministrazione è pari alla voce E riportata nell'allegato a) al rendiconto. Il risultato di amministrazione è pari alla lettera A del predetto allegato a)

## Piano degli indicatori di bilancio

### Indicatori sintetici

#### Rendiconto esercizio 2018

TIPOLOGIA INDICATORE	DEFINIZIONE	VALORE INDICATORE 2018 (percentuale)
----------------------	-------------	--------------------------------------

(6) La quota libera in c/capitale del risultato di amministrazione è pari alla voce D riportata nell'allegato a) al rendiconto. Il risultato di amministrazione è pari alla lettera A riportata nel predetto allegato a).

(7) La quota accantonata del risultato di amministrazione è pari alla voce B riportata nell'allegato a) al rendiconto. Il risultato di amministrazione è pari alla lettera A del predetto allegato a).

(8) La quota vincolata del risultato di amministrazione è pari alla voce C riportata nell'allegato a) al rendiconto. Il risultato di amministrazione è pari alla lettera A riportata nel predetto allegato a).

(9) Indicare al numeratore solo la quota del finanziamento destinata alla copertura di investimenti, e al denominatore escludere gli investimenti che, nell'esercizio, sono finanziati dal FPV.



**Piano degli indicatori di bilancio  
Indicatori analitici concernenti la composizione delle entrate e l'effettiva capacità di riscossione  
Rendiconto esercizio 2018**

Titolo Tipologia	Denominazione	Composizione della entrate (valori percentuali)					Percentuale riscossione entrata					
		Previsioni iniziali competenza/ totale previsioni iniziali competenza	Previsioni definitive competenza/ totale previsioni definitive competenza	Accertamenti / Totale Accertamenti	% di riscossione prevista nel bilancio di previsione iniziale: Previsioni iniziali cassa / (previsioni iniziali competenza + residui)	% riscossione prevista nelle previsioni definitive: Previsione definitive cassa / (previsioni definitive competenza + residui)	% riscossione complessiva: (Riscossioni c/comp + Riscossioni c/residui) / (Accertamenti + residui definitivi iniziali)	% di riscossione dei crediti esigibili nell'esercizio: Riscossioni c/comp / Accertamenti di competenza	% di riscossione dai crediti esigibili negli esercizi precedenti: Riscossioni c/residui / residui definitivi iniziali			
<b>TITOLO 1:</b>	<b>Entrate correnti di natura tributaria, contributiva e perequativa</b>											
10101	Tipologia 101: Imposte, tasse e proventi assimilati	6,37	6,55	17,00	100,00	34,44	63,16	19,29				
10301	Tipologia 301: Fondi perequativi da Amministrazioni Centrali	5,98	5,93	15,63	100,00	100,00	100,00	100,00				
10000	<b>Totale TITOLO 1:Entrate correnti di natura tributaria, contributiva e perequativa</b>	<b>12,35</b>	<b>12,47</b>	<b>32,62</b>	<b>100,00</b>	<b>100,00</b>	<b>100,00</b>	<b>100,00</b>				<b>20,45</b>
<b>TITOLO 2:</b>	<b>Trasferimenti correnti</b>											
20101	Tipologia 101: Trasferimenti correnti da Amministrazioni pubbliche	10,94	11,01	26,30	100,00	100,33	88,62	88,98				
20000	<b>Totale TITOLO 2:Trasferimenti correnti</b>	<b>10,94</b>	<b>11,01</b>	<b>26,30</b>	<b>100,00</b>	<b>100,33</b>	<b>88,62</b>	<b>88,98</b>				<b>88,98</b>
<b>TITOLO 3:</b>	<b>Entrate extratributarie</b>											
30100	Tipologia 100: Vendita di beni e servizi e proventi derivanti dalla gestione dei beni	1,78	1,90	4,83	100,00	100,00	26,36	43,87				
30200	Tipologia 200: Proventi derivanti dall'attività di controllo e repressione delle irregolarità e degli illeciti	0,16	0,13	0,11	100,00	100,00	12,85	100,00				0,59
30300	Tipologia 300: Interessi attivi	0,01	0,03	0,07	100,00	100,00	100,00	100,00				0,00
30500	Tipologia 500: Rimborsi e altre entrate correnti	1,47	1,61	2,79	100,00	100,00	62,52	77,80				36,35
30000	<b>Totale TITOLO 3:Entrate extratributarie</b>	<b>3,43</b>	<b>3,67</b>	<b>7,80</b>	<b>100,00</b>	<b>100,00</b>	<b>32,86</b>	<b>57,27</b>				<b>20,72</b>
<b>TITOLO 4:</b>	<b>Entrate in conto capitale</b>											
40200	Tipologia 200: Contributi agli investimenti	0,00	0,00	0,00	100,00	0,00	0,00	0,00				0,00
40300	Tipologia 300: Altri trasferimenti in conto capitale	0,61	0,60	1,57	100,00	100,00	100,00	100,00				100,00
40400	Tipologia 400: Entrate da alienazione di beni materiali e immateriali	0,04	0,10	0,18	100,00	100,00	12,34	100,00				0,00
40500	Tipologia 500: Altre entrate in conto capitale	0,36	0,48	0,66	100,00	100,00	100,00	100,00				0,00
40000	<b>Totale TITOLO 4:Entrate in conto capitale</b>	<b>1,01</b>	<b>1,19</b>	<b>2,41</b>	<b>100,00</b>	<b>100,00</b>	<b>77,71</b>	<b>100,00</b>				<b>61,55</b>
<b>TITOLO 6:</b>	<b>Accessione Prestiti</b>											
60300	Tipologia 300: Accessione mutui e altri finanziamenti a medio lungo termine	0,00	0,00	0,00	100,00	100,00	3,84	0,00				3,84
60000	<b>Totale TITOLO 6:Accessione Prestiti</b>	<b>0,00</b>	<b>0,00</b>	<b>0,00</b>	<b>100,00</b>	<b>100,00</b>	<b>3,84</b>	<b>0,00</b>				<b>3,84</b>
<b>TITOLO 7:</b>	<b>Anticipazioni da Istituto tesoriere/cassiere</b>											
70100	Tipologia 100: Anticipazioni da Istituto tesoriere/cassiere	25,73	25,51	6,09	100,00	100,00	100,00	100,00				0,00
70000	<b>Totale TITOLO 7:Anticipazioni da Istituto tesoriere/cassiere</b>	<b>25,73</b>	<b>25,51</b>	<b>6,09</b>	<b>100,00</b>	<b>100,00</b>	<b>100,00</b>	<b>100,00</b>				<b>0,00</b>
<b>TITOLO 9:</b>	<b>Entrate per conto terzi e partite di giro</b>											
90100	Tipologia 100: Entrate per partite di giro	43,82	43,44	24,78	100,00	100,00	98,85	98,84				100,00
90200	Tipologia 200: Entrate per conto terzi	2,72	2,70	0,01	100,00	100,00	0,74	100,00				0,00
90000	<b>Totale TITOLO 9:Entrate per conto terzi e partite di giro</b>	<b>46,54</b>	<b>46,14</b>	<b>24,77</b>	<b>100,00</b>	<b>100,00</b>	<b>99,59</b>	<b>98,84</b>				<b>12,01</b>
	<b>TOTALE ENTRATE</b>	<b>100,00</b>	<b>100,00</b>	<b>100,00</b>	<b>100,00</b>	<b>100,00</b>	<b>60,04</b>	<b>85,75</b>				<b>32,23</b>



Indicatori analitici concernenti la composizione delle spese per missioni e programmi  
Rendiconto esercizio 2018

MISSIONI E PROGRAMMI	COMPOSIZIONE DELLE SPESE PER MISSIONI E PROGRAMMI (dati in censuati)										
	Previsioni iniziali					Previsioni definitive					Dati di rendiconto
	Incidenza Missioni/Programmi stanziamento / totale previsioni missioni	di cui incidenza FPV (Previsioni stanziamento FPV / Previsione FPV totale)	Incidenza Missioni/Programmi stanziamento / totale previsioni missioni	di cui incidenza FPV (Previsioni stanziamento FPV / Previsione FPV totale)	Incidenza Missione programma (inpgnu + FPV) / (Totale impegni + Costi FPV)		di cui incidenza FPV / Totale FPV		di cui incidenza economica di spesa competenza / Totale economie di competenza		
Missione 1: Servizi Istituzionali, generali e di gestione											
1	Organi Istituzionali	0,26	0,00	0,23	0,00	0,26	0,00	0,52	0,00	0,04	0,04
2	Segreteria generale	1,96	0,00	2,39	8,57	5,72	8,57	5,72	8,57	0,24	0,24
3	Gestione economica, finanziaria, programmazione, provveditorato	1,40	0,00	1,34	0,05	1,65	0,05	1,65	0,05	1,14	1,14
4	Gestione delle entrate tributarie e servizi fiscali	0,31	0,00	0,41	1,47	1,01	1,47	1,01	1,47	0,02	0,02
5	Gestione dei beni demaniali e patrimoniali	0,08	0,00	0,29	0,00	0,70	0,00	0,70	0,00	0,02	0,02
6	Ufficio tecnico	1,21	0,00	1,21	0,26	2,83	0,26	2,83	0,26	0,21	0,21
7	Elezioni e consultazioni popolari - Anagrafe e stato civile	0,82	0,00	0,88	0,00	1,25	0,00	1,25	0,00	0,33	0,33
11	Altri servizi generali	4,90	0,00	5,42	3,28	11,90	3,28	11,90	3,28	1,31	1,31
TOTALE Missione 1: Servizi Istituzionali, generali e di gestione		10,94	0,00	12,00	13,63	25,46	13,63	25,46	13,63	3,30	3,30
Missione 3: Ordine pubblico e sicurezza											
1	Polizia locale e amministrativa	0,69	0,00	0,67	0,32	1,56	0,32	1,56	0,32	0,09	0,09
TOTALE Missione 3: Ordine pubblico e sicurezza		0,69	0,00	0,67	0,32	1,56	0,32	1,56	0,32	0,09	0,09
Missione 4: Istruzione e diritto allo studio											
1	Istruzione presecondaria	0,01	0,00	0,01	0,00	0,01	0,00	0,01	0,00	0,01	0,01
2	Altri ordini di istruzione	0,72	0,00	0,68	0,00	1,64	0,00	1,64	0,00	0,04	0,04
6	Servizi ausiliari all'istruzione	1,59	0,00	1,46	0,00	3,37	0,00	3,37	0,00	0,23	0,23
TOTALE Missione 4: Istruzione e diritto allo studio		2,32	0,00	2,13	0,00	5,02	0,00	5,02	0,00	0,27	0,27
Missione 5: Tutela e valorizzazione dei beni e attività culturali											
2	Attività culturali e interventi diversi nel settore culturale	0,36	0,00	0,51	0,50	1,13	0,50	1,13	0,50	0,11	0,11
TOTALE Missione 5: Tutela e valorizzazione dei beni e attività culturali		0,36	0,00	0,51	0,50	1,13	0,50	1,13	0,50	0,11	0,11
Missione 6: Politiche giovanili, sport e tempo libero											
1	Sport e tempo libero	0,09	0,00	0,07	0,00	0,13	0,00	0,13	0,00	0,02	0,02
TOTALE Missione 6: Politiche giovanili, sport e tempo libero		0,09	0,00	0,07	0,00	0,13	0,00	0,13	0,00	0,02	0,02
Missione 7: Turismo											
1	Sviluppo e la valorizzazione del turismo	0,24	0,00	0,28	0,00	0,36	0,00	0,36	0,00	0,23	0,23
TOTALE Missione 7: Turismo		0,24	0,00	0,28	0,00	0,36	0,00	0,36	0,00	0,23	0,23
Missione 8: Assetto del territorio ed edilizia abitativa											
1	Urbanistica e assetto del territorio	2,00	0,00	1,91	0,00	4,54	0,00	4,54	0,00	0,22	0,22
2	Edilizia residenziale pubblica e locale e piani di edilizia economico-popolare	0,45	0,00	4,67	61,84	11,86	61,84	11,86	61,84	0,02	0,02
TOTALE Missione 8: Assetto del territorio ed edilizia abitativa		2,45	0,00	6,58	61,84	16,41	61,84	16,41	61,84	0,24	0,24
Missione 9: Sviluppo sostenibile e tutela del territorio e dell'ambiente											
2	Tutela, valorizzazione e recupero ambientale	0,01	0,00	0,11	0,00	0,26	0,00	0,26	0,00	0,01	0,01
3	Rifiuti	3,13	0,00	4,16	22,97	9,93	22,97	9,93	22,97	0,44	0,44
4	Servizio idrico integrato	0,95	0,00	0,83	0,74	2,21	0,74	2,21	0,74	0,31	0,31
5	Aree protette, parchi naturali, protezione naturalistica e forestazione	0,03	0,00	0,03	0,00	0,04	0,00	0,04	0,00	0,02	0,02
TOTALE Missione 9: Sviluppo sostenibile e tutela del territorio e dell'ambiente		4,13	0,00	5,24	23,71	12,44	23,71	12,44	23,71	0,59	0,59
Missione 11: Soccorso civile											
1	Sistema di protezione civile	0,15	0,00	0,11	0,00	0,07	0,00	0,07	0,00	0,14	0,14
2	Interventi a seguito di calamità naturali	0,00	0,00	0,00	0,00	0,00	0,00	0,00	0,00	0,00	0,00
TOTALE Missione 11: Soccorso civile		0,15	0,00	0,11	0,00	0,07	0,00	0,07	0,00	0,14	0,14

Piano degli indicatori di bilancio  
Indicatori analitici concernenti la composizione delle spese per missioni e programmi  
Rendiconto esercizio 2016

MISSIONI E PROGRAMMI	COMPOSIZIONE DELLE SPESE PER MISSIONI E PROGRAMMI (dati in euro/centesimi)					Dati di riferimento		di cui incidenza economica di spesa: Economie di competenza / Totale economie di competenza
	Incidenza Missioni/Programmi: Previsioni stanziamento / totale previsioni missioni	di cui economie FPV: Previsioni stanziamento FPV / Previsione FPV totale	Incidenza Missioni/Programmi: Previsioni stanziamento / totale previsioni missioni	di cui incidenza FPV: Previsioni stanziamento FPV / Previsione FPV totale	Incidenza Missione programma (Impegni + FPV) / (Totale Impegni + Totale FPV)	di cui incidenza FPV: Previsioni stanziamento FPV / Previsione FPV totale	di cui incidenza FPV: Previsioni stanziamento FPV / Previsione FPV totale	
Missione 12: Diritti sociali, politiche sociali e famiglia	1	Interventi per l'infanzia e i minori e per asili nido	1,41	0,00	1,45	0,00	3,44	0,17
	3	Interventi per gli anziani	0,47	0,00	0,44	0,00	1,13	0,00
	4	Interventi per i soggetti a rischio di esclusione sociale	1,01	0,00	0,92	0,00	1,16	0,77
	9	Servizio necroscopico e cimiteriale	0,44	0,00	0,11	0,00	0,17	0,00
	TOTALE		3,32	0,00	2,93	0,00	5,89	0,00
Missione 14: Sviluppo economico e competitività	1	Industria, PMI e Artigianato	0,04	0,00	0,03	0,00	0,08	0,00
	2	Commercio - nei distributive - tutela dei consumatori	0,02	0,00	0,01	0,00	0,02	0,00
	TOTALE		0,06	0,00	0,04	0,00	0,10	0,00
Missione 16: Agricoltura, politiche agroalimentari e pesca	1	Sviluppo del settore agricolo e del sistema agroalimentare	0,00	0,00	0,00	0,00	0,00	0,01
	2	Caccia e pesca	0,01	0,00	0,01	0,00	0,03	0,00
	TOTALE		0,02	0,00	0,02	0,00	0,03	0,01
Missione 20: Fondi e accantonamenti	1	Fondo di riserva	0,03	0,00	0,09	0,00	0,00	0,14
	2	Fondo crediti di dubbia esigibilità	1,42	0,00	1,35	0,00	0,00	2,23
	3	Altri fondi	0,03	0,00	0,02	0,00	0,00	0,04
TOTALE		1,48	0,00	1,46	0,00	0,00	2,41	
Missione 50: Debito pubblico	1	Quota interessi ammortamento mutui e prestiti obbligazionari	0,93	0,00	0,85	0,00	2,19	0,00
	2	Quota capitale ammortamento mutui e prestiti obbligazionari	0,64	0,00	0,59	0,00	1,51	0,00
TOTALE		1,57	0,00	1,45	0,00	3,69	0,00	
Missione 80: Anticipazioni finanziarie	1	Restituzione anticipazione di tesoreria	25,70	0,00	23,68	0,00	5,47	35,45
	TOTALE		25,70	0,00	23,68	0,00	5,47	35,45
Missione 99: Servizi per conto terzi	1	Servizi per conto terzi e Parte di giro	46,49	0,00	42,83	0,00	22,22	55,15
	TOTALE		46,49	0,00	42,83	0,00	22,22	55,15

Piano degli indicatori di bilancio  
Indicatori concernenti la capacità di pagare spese per missioni e programmi  
Rendiconto esercizio 2018

MISSIONI E PROGRAMMI		CAPACITA' DI PAGARE SPESE NEL CORSO DELL'ESERCIZIO 2018 (dati percentuali)					Capacità di pagamento delle spese esecutive negli esercizi precedenti: Pagam. obblighi / restati definitivi (dati)
		Capacità di pagamento nel bilancio di previsione iscritto: Previsioni iniziali cassa / (resacca) / previsioni iniziali competenza - (FPV)	Capacità di pagamento nelle previsioni definitive: Previsioni definitive cassa / (resacca) / previsioni definitive competenza - (FPV)	Capacità di pagamento a Pagam. obblighi / (impagati) / restati definitivi (dati)	Capacità di pagamento delle spese nelle esercizi: Pagam. obblighi / (impagati)	Capacità di pagamento delle spese esecutive negli esercizi precedenti: Pagam. obblighi / restati definitivi (dati)	
Missione 1: Servizi istituzionali, generali e di gestione	1	Organi istituzionali	100,00	100,00	93,72	83,42	100,00
	2	Segreteria generale	100,00	119,87	82,44	83,03	79,64
	3	Gestione economica, finanziaria, programmazione, provveditorato	100,00	100,16	98,17	98,12	100,00
	4	Gestione delle entrate tributarie e servizi fiscali	100,00	122,14	87,43	86,07	100,00
	5	Gestione dei beni demaniali e patrimoniali	100,00	100,00	79,89	77,43	100,00
	6	Ufficio tecnico	100,00	101,16	98,20	98,16	100,00
	7	Relazioni e consultazioni popolari - Anagrafe e stato civile	88,87	100,00	97,53	97,51	99,99
	11	Altri servizi generali	100,00	102,79	95,77	96,43	93,35
		<b>TOTALE Missione 1: Servizi istituzionali, generali e di gestione</b>	<b>99,26</b>	<b>106,63</b>	<b>92,76</b>	<b>93,06</b>	<b>91,08</b>
Missione 3: Ordine pubblico e sicurezza	1	Polizia locale e amministrativa	100,00	102,66	95,10	98,27	48,16
		<b>TOTALE Missione 3: Ordine pubblico e sicurezza</b>	<b>100,00</b>	<b>102,66</b>	<b>95,10</b>	<b>98,27</b>	<b>48,16</b>
Missione 4: Istruzione e diritto allo studio	1	Istruzione prescolastica	100,00	100,00	70,61	68,99	71,61
	2	Altri ordini di istruzione	100,00	100,00	70,12	67,05	76,88
	6	Servizi ausiliari all'istruzione	100,00	100,00	99,38	95,16	99,71
		<b>TOTALE Missione 4: Istruzione e diritto allo studio</b>	<b>100,00</b>	<b>100,00</b>	<b>85,16</b>	<b>85,92</b>	<b>81,07</b>
Missione 5: Tutela e valorizzazione dei beni e attività culturali	2	Attività culturali e interventi diversi nel settore culturale	100,00	90,14	61,36	61,21	81,90
		<b>TOTALE Missione 5: Tutela e valorizzazione dei beni e attività culturali</b>	<b>100,00</b>	<b>90,14</b>	<b>61,36</b>	<b>61,21</b>	<b>81,90</b>
Missione 6: Politiche giovanili, sport e tempo libero	1	Sport e tempo libero	100,00	100,00	78,11	63,06	100,00
		<b>TOTALE Missione 6: Politiche giovanili, sport e tempo libero</b>	<b>100,00</b>	<b>100,00</b>	<b>78,11</b>	<b>63,06</b>	<b>100,00</b>
Missione 7: Turismo	1	Sviluppo e la valorizzazione del turismo	100,00	100,00	79,32	58,81	98,83
		<b>TOTALE Missione 7: Turismo</b>	<b>100,00</b>	<b>100,00</b>	<b>79,32</b>	<b>58,81</b>	<b>98,83</b>
Missione 8: Assetto del territorio ed edilizia abitativa	1	Urbanistica e assetto del territorio	100,00	100,00	81,01	66,37	72,37
	2	Edilizia residenziale pubblica e locale e piani di edilizia economico-popolare	100,00	357,74	34,32	32,88	92,00
		<b>TOTALE Missione 8: Assetto del territorio ed edilizia abitativa</b>	<b>100,00</b>	<b>178,23</b>	<b>66,47</b>	<b>64,07</b>	<b>72,92</b>
Missione 9: Sviluppo sostenibile e tutela del territorio e dell'ambiente	2	Tutela, valorizzazione e recupero ambientale	100,00	100,00	82,04	82,04	0,00
	3	Filippi	100,00	138,55	88,66	89,31	65,51
	4	Servizio tecnico integrato	100,00	103,63	76,78	96,12	29,81
	5	Aree protette, parchi naturali, protezione naturalistica e forestazione	100,00	100,00	79,39	78,39	0,00
		<b>TOTALE Missione 9: Sviluppo sostenibile e tutela del territorio e dell'ambiente</b>	<b>100,00</b>	<b>128,71</b>	<b>86,11</b>	<b>89,70</b>	<b>64,17</b>
Missione 11: Soccorso civile	1	Sistema di protezione civile	100,00	100,00	73,53	25,00	83,64
	2	Interventi a seguito di calamità naturali	100,00	100,00	100,00	0,00	100,00
		<b>TOTALE Missione 11: Soccorso civile</b>	<b>100,00</b>	<b>100,00</b>	<b>84,48</b>	<b>25,00</b>	<b>91,28</b>
Missione 12: Diritti sociali, politiche sociali e famiglia							

Piano degli indicatori di bilancio  
Indicatori concernenti la capacità di pagare spese per missioni e programmi  
Rendiconto esercizio 2018

MISSIONI E PROGRAMMI		Capacità di pagamento nel bilancio di previsione iniziale: Previsione nuove casse / passivi + previsioni in bilancio competenza - FPI)	Capacità di pagamento nelle previsioni definitive: Previsione debitorie casse / passivi + previsioni in bilancio competenza - FPI)	Capacità di pagamento e conseguente (Pagam. c/corpo + Pagam. crisi cassa) / (impieghi + residui definitivi iniziali)	Capacità di pagamento delle spese nelle esercizioni: Pagam. c/corpo, / impieghi	Capacità di pagamento delle spese effettuate negli esercizi precedenti: Pagam. crisi cassa / residui definitivi iniziali)
Missione 14: Sviluppo economico e competitività	1	Interventi per l'infanzia e i minori e per asili nido	100,00	93,06	94,77	62,18
	3	Interventi per gli anziani	100,00	100,00	100,00	100,00
	4	Interventi per i soggetti a rischio di esclusione sociale	100,00	104,45	96,10	59,97
	9	Servizio necroscopo e cimiteriale	100,00	57,46	73,37	44,15
	TOTALE	Missione 14: Diritti sociali, politiche sociali e famiglia	100,00	101,47	90,94	61,97
Missione 16: Agricoltura, politiche agroalimentari e pesca	1	Industria, PMI e Artigianato	100,00	100,00	100,00	0,00
	2	Commercio - reti distributive - mercati dei consumatori	100,00	100,00	100,00	0,00
	TOTALE	Missione 16: Sviluppo economico e competitività	100,00	100,00	100,00	0,00
Missione 20: Fondi e accantonamenti	1	Sviluppo del settore agricolo e del sistema agroalimentare	100,00	100,00	100,00	100,00
	2	Caccia e pesca	100,00	63,16	95,43	2,90
	TOTALE	Missione 20: Agricoltura, politiche agroalimentari e pesca	100,00	63,16	95,43	12,37
Missione 50: Debito pubblico	1	Fondo di riserva	359,35	0,00	0,00	0,00
	2	Fondo crediti di dubbia esigibilità	100,00	0,00	0,00	0,00
	3	Altri fondi	54,63	0,00	0,00	0,00
TOTALE	Missione 20: Fondi e accantonamenti	104,57	0,00	0,00	0,00	
Missione 60: Anticipazioni finanziarie	1	Quota interessi ammortamento mutui e prestiti obbligazionari	100,00	100,00	100,00	0,00
	2	Quota capitale ammortamento mutui e prestiti obbligazionari	100,00	100,00	100,00	0,00
	TOTALE	Missione 60: Debito pubblico	100,00	100,00	100,00	0,00
Missione 99: Servizi per conto terzi	1	Restituzione anticipazione di esonerazione	100,00	95,50	100,00	100,00
	TOTALE	Missione 60: Anticipazioni finanziarie	100,00	95,50	100,00	100,00
Missione 99: Servizi per conto terzi	1	Servizi per conto terzi e Parita di giro	100,00	98,13	98,28	96,11
	TOTALE	Missione 99: Servizi per conto terzi	100,00	98,13	98,28	96,11

**Piano degli indicatori di bilancio**  
**Quadro sinottico rendiconto finanziario - Allegato n. 2**

Macro indicatore 1° livello	Nome indicatore	Calcolo indicatore	Fase di osservazione e unità di misura	Tempo di osservazione	Tipo	Spiegazione indicatore	Note
1 Fidejussione strutturale di bilancio	1.1 Incidenza spesa rigida (ripiano disavanzo, personale e debito) su entrate correnti	(ripiano disavanzo a carico dell'esercizio + impegni) (Macroaggregati 1.1 "Redditi di lavoro dipendente" + Idc U.1.02.01.1) "IRAP" + FPV entrata concernente il Macroaggregato 1.1 + FPV spesa concernente il Macroaggregato 1.1 + 1.7 "Interessi passivi" + Titolo 4 "Rimborso prestiti") /	Impegni / Accantonamenti (%)	Rendiconto	S	Incidenza spese rigide (personale e debito) su entrate correnti	
	2.1 Incidenza degli accantonamenti di parte corrente sulle previsioni iniziali di parte corrente	Totale accantonamenti primi tre titoli di entrata /	Accantonamenti / Stanziamenti di competenza (%)	Rendiconto	S	Incidenza degli accantonamenti di parte corrente sulle previsioni iniziali di parte corrente	
	2.2 Incidenza degli accantonamenti di parte corrente sulla previsioni definitive di parte corrente	Totale accantonamenti primi tre titoli di entrata /	Accantonamenti / Stanziamenti di competenza (%)	Rendiconto	S	Incidenza degli accantonamenti di parte corrente sulle previsioni definitive di parte corrente	
2 Entrate correnti	2.3 Incidenza degli accantonamenti delle entrate proprie sulle previsioni iniziali di parte corrente	Totale accantonamenti (pdc E.1.01.00.00.000 "Tributi" - "Compartecipazioni di tributi" E.1.01.04.00.000 + E.3.00.00.00.000 "Entrate extratributarie") /	Accantonamenti / Stanziamenti di competenza (%)	Rendiconto	S	Incidenza degli accantonamenti delle entrate proprie sulle previsioni iniziali di parte corrente	
	2.4 Incidenza degli accantonamenti delle entrate proprie sulle previsioni definitive di parte corrente	Totale accantonamenti (pdc E.1.01.00.00.000 "Tributi" - "Compartecipazioni di tributi" E.1.01.04.00.000 + E.3.00.00.00.000 "Entrate extratributarie") / Stanziamenti definitivi di competenza dei primi tre titoli delle Entrate	Accantonamenti / Stanziamenti di competenza (%)	Rendiconto	S	Incidenza degli accantonamenti delle entrate proprie sulle previsioni definitive di parte corrente	
	2.5 Incidenza degli incassi correnti sulle previsioni iniziali di parte corrente	Totale incassi c/competenza e c/residui dei primi tre titoli di entrata /	Incassi / stanziamenti di cassa (%)	Rendiconto	S	Incidenza degli incassi correnti sulle previsioni iniziali di parte corrente	
2.6 Incidenza degli incassi correnti sulle previsioni definitive di parte corrente	Totale incassi c/competenza e c/residui dei primi tre titoli di entrata /	Incassi / stanziamenti di cassa (%)	Rendiconto	S	Incidenza degli incassi correnti sulle previsioni definitive di parte corrente		
	2.7 Incidenza degli incassi delle entrate proprie sulle previsioni iniziali di parte corrente	Totale incassi c/competenza e c/residui (pdc E.1.01.00.00.000 "Tributi" - "Compartecipazioni di tributi" E.1.01.04.00.000 + E.3.00.00.00.000 "Entrate extratributarie") /	Incassi / stanziamenti di cassa (%)	Rendiconto	S	Incidenza degli incassi delle entrate proprie sulle previsioni iniziali di parte corrente	
	2.8 Incidenza degli incassi della entrate proprie sulle previsioni definitive di parte corrente	Totale incassi c/competenza e c/residui (pdc E.1.01.00.00.000 "Tributi" - "Compartecipazioni di tributi" E.1.01.04.00.000 + E.3.00.00.00.000 "Entrate extratributarie") /	Incassi / stanziamenti di cassa (%)	Rendiconto	S	Incidenza degli incassi della entrate proprie sulle previsioni definitive di parte corrente	
3 Anticipazioni dell'istituto tesoriere	3.1 Utilizzo medio	Sommatoria degli utilizzi giornalieri della anticipazioni nell'esercizio (365 x max previsto dalla norma)	Incassi (%)	Rendiconto	S	Utilizzo medio giornaliero delle anticipazioni di tesoreria nel corso dell'esercizio rapportate al massimo valore di ricorso alle stesse consentite dalla normativa di riferimento	
	3.2 Anticipazione chiusa solo contabilmente	Anticipazione di tesoreria all'inizio dell'esercizio successivo max previsto dalla norma	Incassi (%)	Rendiconto	S	Valutazione dell'incidenza della spesa di personale di competenza dell'anno rispetto al totale della spesa corrente. Entrambe le voci sono al netto del salario accessorio pagato nell'esercizio ma di competenza dell'esercizio precedente, e ricomprendendo la quota di salario	
4 Spesa di personale	4.1 Incidenza della spesa di personale sulla spesa corrente	(Macr. 1.1 + pdc 1.02.01.01 "IRAP" + FPV personale in uscita 1.1 - FPV personale in entrata concernente il Macr. 1.1) / (Titolo 1 della spesa - FCDE corrente + FPV macroaggr. 1.1 - FPV di entrata concernente il mac 1.1)	Impegno (%)	Rendiconto	S		

Piano degli indicatori di bilancio  
 Quadro sintetico rendiconto finanziario - Allegato n. 2

Macro indicatore 1° livello	Nome indicatore	Calcolo indicatore	Fase di osservazione e unità di misura	Tempo di osservazione	Tipo	Spiegazione indicatore	Note
4.2	Incidenza del salario accessorio ed incentivante	(pdc 1.01.01.004 + 1.01.01.008 "Inidennità e altri compensi al personale a tempo indeterminato e determinato" + pdc 1.01.01.003 + 1.01.01.007 "straordinario al personale a tempo indeterminato e determinato" + FPV in uscita concernente il Macroaggregato 1.1 - FPV di entrata concernente il Macroaggregato 1.1) / (Macroaggregato 1.1 + pdc 1.02.01.01 "IRAP" - FPV di entrata concernente il Macroaggregato 1.1 + FPV spesa concernente il Macroaggregato 1.1) + pdc U.1.03.02.12 "lavoro flessibile SU lavoro interinale") + pdc U.1.03.02.11 "Prestitazioni professionali e specialistiche")	Impegno (%)	Rendiconto	S	Incidenza del salario accessorio ed incentivante rispetto al totale della spesa di personale	a caso di competenza dell'esercizio ma la cui erogazione avverrà nell'esercizio successivo.
4.3	Incidenza della spesa per personale di contratto flessibile	(pdc U.1.03.02.010 "Contingenza" + pdc U.1.03.02.12 "lavoro flessibile SU lavoro interinale") + pdc U.1.03.02.11 "Prestitazioni professionali e specialistiche")	Impegno (%)	Rendiconto	S	Indica come gli enti soddisfano le proprie esigenze di risorse umane, bilanciando le varie alternative contrattuali più rigide (personale dipendente) o meno rigide (forma di lavoro flessibile)	
4.4	Raccolti da lavoro procapite (indicatore di equilibrio dimensionale)	(Macroaggregato 1.1 "Redditi di lavoro dipendente" + pdc U.1.02.01.01 "IRAP" + FPV in uscita concernente il Macroaggregato 1.1 - FPV in entrata concernente il Macroaggregato 1.1) / Macroaggregato 1.1 "Redditi di lavoro dipendente" popolazione residente	Impegno / Popolazione residente (€)	Rendiconto / Popolazione al 1° gennaio dell'esercizio di riferimento e, se non disponibile, al 1° gennaio dell'ultimo disponibile	S	Valutazione della spesa procapite dei redditi da lavoro dipendente	
5	Esternalizzazione dei servizi	(pdc U.1.03.02.15.000 "Contratti di servizio pubblico" + pdc U.1.04.03.01.000 "Trasferimenti correnti a impresa controllate" + pdc U.1.04.03.02.000 "Trasferimenti correnti a altre imprese pariticipative") / totale spese Titolo I	Impegno (%)	Rendiconto	S	Valutazione del ricorso a enti esterni all'amministrazione per la gestione e erogazione di servizi alla collettività	
6	Interessi passivi	Macroaggregato 1.7 "Interessi passivi" + Accantonamenti primi tre mesi delle "Entrate correnti" pdc U.1.07.06.04.000 "Interessi passivi su anticipazioni di lavorazione" / Impieghi Macroaggregato 1.7 "Interessi passivi" + pdc U.1.07.06.02.000 "Interessi di mora" / Macroaggregato 1.7 "Interessi passivi"	Impegno / Accantonamento (%)	Rendiconto	S	Valutazione dell'incidenza della spesa per interessi passivi sul totale delle entrate correnti	
6.2	Incidenza degli interessi passivi sulle anticipazioni sul totale degli interessi passivi	pdc U.1.07.06.04.000 "Interessi passivi su anticipazioni di lavorazione" / Impieghi Macroaggregato 1.7 "Interessi passivi"	Impegno (%)	Rendiconto	S	Valutazione dell'incidenza degli interessi su anticipazioni sul totale della spesa per interessi passivi	
6.3	Incidenza degli interessi di mora sul totale degli interessi passivi	pdc U.1.07.06.02.000 "Interessi di mora" / Macroaggregato 1.7 "Interessi passivi"	Impegno (%)	Rendiconto	S	Valutazione dell'incidenza degli interessi di mora sul totale degli interessi passivi	
7	Investimenti	Macroaggregato 2.2 "Investimenti fissi lordi e acquisto di terreni" + Macroaggregato 2.3 "Contributi agli investimenti" / totale Impieghi Titoli I + II	Impegno / Popolazione residente (€)	Rendiconto / Popolazione al 1° gennaio dell'esercizio di riferimento e, se non disponibile, al 1° gennaio dell'ultimo disponibile	S	Valutazione dell'incidenza della spesa per investimenti sul totale della spesa (corrente e in conto capitale)	
7.1	Investimenti diretti procapite (indicatore di equilibrio dimensionale)	Impieghi Macroaggregato 2.2 "Investimenti fissi lordi e acquisto di terreni" / popolazione residente	Impegni / Popolazione residente (€)	Rendiconto / Popolazione al 1° gennaio dell'esercizio di riferimento e, se non disponibile, al 1° gennaio dell'ultimo disponibile	S	Quota procapite degli investimenti diretti dell'ente	
7.2	Contributi agli investimenti procapite (indicatore di equilibrio dimensionale)	Impieghi Macroaggregato 2.3 "Contributi agli investimenti" / popolazione residente	Impegni / Popolazione residente (€)	Rendiconto / Popolazione al 1° gennaio dell'esercizio di riferimento e, se non disponibile, al 1° gennaio dell'ultimo disponibile	S	Quota procapite dei contributi agli investimenti complessivi dell'ente	
7.3	Contributi agli investimenti procapite (indicatore di equilibrio dimensionale)	Impieghi Macroaggregato 2.2 "Investimenti fissi lordi e acquisto di terreni" + Macroaggregato 2.3 "Contributi agli investimenti" / popolazione residente	Impegni / Popolazione residente (€)	Rendiconto / Popolazione al 1° gennaio dell'esercizio di riferimento e, se non disponibile, al 1° gennaio dell'ultimo disponibile	S	Quota procapite degli investimenti complessivi finanziari dal risparmio corrente	
7.4	Investimenti complessivi procapite (indicatore di equilibrio dimensionale)	Margine corrente di competenza / Impiegni + relativi FPV (Macroaggregato 2.2 "Investimenti fissi lordi e acquisto di terreni" + Macroaggregato 2.3 "Contributi agli investimenti")	Margine corrente di competenza / Impegni + FPV (%)	Rendiconto / Popolazione al 1° gennaio dell'esercizio di riferimento e, se non disponibile, al 1° gennaio dell'ultimo disponibile	S	Quota investimenti complessivi finanziari dal risparmio corrente	[9] Indicare al numeratore solo la quota del finanziamento ottenuto dagli investimenti. Il denominatore, comprensivo della quota FPV, non considera gli impegni riguardanti gli investimenti e i contributi agli investimenti finanziari nell'esercizio del FPV. Nel primo esercizio del bilancio, il margine corrente è pari alla differenza

Piano degli indicatori di bilancio  
 Quadro sintetico rendiconto finanziario - Allegato n. 2

Macro indicatore 1° livello	Nome indicatore	Calcolo indicatore	Fase di osservazione e unità di misura	Tempo di osservazione	Tipo	Spiegazione indicatore	Note
7.6	Quota investimenti complessivi finanziari dal saldo positivo della parite finanziaria	Saldo positivo di competenza della parite finanziaria / Impegni + relativa FPV (Macroaggregato 2.2 "Investimenti fissi lordi e acquisto di terreni" + Macroaggregato 2.3 "Contributi agli investimenti")	Saldo positivo di competenza delle parite finanziarie / Impegni + FPV (%)	Rendiconto	S	Quota investimenti complessivi finanziari dal saldo positivo della parite finanziaria	tra le attività correnti e le spese correnti. Totale (I+II) dell'articolo 10 del bilancio. Negli esercizi successivi al primo si fa riferimento al bilancio consolidato (di cui al principio contabile generale della competenza finanziaria) (9) Indicare il numeratore solo la quota del finanziamento destinata agli investimenti complessivi della quota FPV non considerata gli impegni riguardanti gli investimenti e i contributi degli investimenti finanziari nell'esercizio dal FPV. Il saldo positivo delle parite finanziarie è pari alla differenza tra il Titolo 1 delle entrate e il Titolo 11 delle spese
	Quota investimenti complessivi finanziari da debito	Accantonamenti (Titolo 6 "Accensione di prestiti" - Categoria 6.02.02 "Anticipazioni" - Categoria 6.03.03 "Accensione prestiti a seguito di esecuzione di garanzie" - Accantonamenti di prestiti da rinegoziazioni)	Accantonamenti / impegni + FPV (%)	Rendiconto	S	Quota investimenti complessivi finanziari da debito	(9) Indicare al numeratore solo la quota del finanziamento destinata agli investimenti. "determinazione, compreso della quota del FPV non considerata gli impegni riguardanti gli investimenti e i contributi del FPV" e al denominatore esclusivo gli investimenti che nell'esercizio, sono finanziati dal FPV. Il dato delle Accantonamenti di prestiti da rinegoziazioni è di natura contabilistica
8	Analisi dei residui						
	8.1 Incidenza nuovi residui passivi di parte corrente su stock residui passivi correnti	Totale residui passivi titolo 1 di competenza dell'esercizio / Totale dei residui passivi titolo 1 al 31 dicembre	Residui passivi competenza / Stock residui passivi (%)	Rendiconto			
	8.2 Incidenza nuovi residui passivi in capitale su stock residui passivi in capitale al 31 dicembre	Totale residui passivi titolo 2 di competenza dell'esercizio / Totale dei residui passivi titolo 2 al 31 dicembre	Residui passivi competenza / Stock residui passivi (%)	Rendiconto			
	8.3 Incidenza nuovi residui passivi per incremento attività finanziarie su stock residui passivi per incremento attività finanziarie al 31 dicembre	Totale residui passivi titolo 3 di competenza dell'esercizio / Totale dei residui passivi titolo 3 al 31 dicembre	Residui passivi competenza / Stock residui passivi (%)	Rendiconto			
	8.4 Incidenza nuovi residui attivi di parte corrente su stock residui attivi correnti	Totale residui attivi titoli 1,2,3 di competenza dell'esercizio / Totale dei residui attivi titoli 1,2,3 al 31 dicembre	Residui attivi competenza / Stock residui passivi (%)	Rendiconto			
	8.5 Incidenza nuovi residui attivi in capitale su stock residui attivi in capitale	Totale residui attivi titolo 4 di competenza dell'esercizio / Totale dei residui attivi titolo 4 al 31 dicembre	Residui attivi competenza / Stock residui passivi (%)	Rendiconto			
9	Smaltimento debiti non finanziari						
	9.1 Smaltimento debiti commerciali nati nell'esercizio	Pagamenti competenza (Macroaggregati 1.3 "Acquisto di beni e servizi" + 2.2 "Investimenti fissi lordi e acquisto di terreni") / Impegni competenza (Macroaggregati 1.3 "Acquisto di beni e servizi" + 2.2 "Investimenti fissi lordi e acquisto di terreni")	Pagamenti di competenza / Impegni di competenza (%)	Rendiconto	S	Capacità dell'ente di provvedere al pagamento di debiti esigibili nel corso dell'esercizio nell'ambito del medesimo esercizio	
	9.2 Smaltimento debiti commerciali nati negli esercizi precedenti	Pagamenti c/residui (Macroaggregati 1.3 "Acquisto di beni e servizi" + 2.2 "Investimenti fissi lordi e acquisto di terreni") / stock residui al 1° gennaio (Macroaggregati 1.3 "Acquisto di beni e servizi" + 2.2 "Investimenti fissi lordi e acquisto di terreni")	Pagamenti c/residui / Stock residui (%)	Rendiconto	S	Capacità dell'ente di provvedere al pagamento dei residui relativi ad anni precedenti nel corso dell'esercizio eggettivi di osservazione	
9.3 Smaltimento debiti verso altre amministrazioni pubbliche nati nell'esercizio	Pagamenti di competenza (Trasferimenti correnti e Amministrazioni Pubbliche (U.1.04.01.00.000) + Trasferimenti di tributi (U.1.05.00.00.000) + Fondi perequativi (U.1.06.00.00.000) + Contributi agli Investimenti e Amministrazioni pubbliche (U.2.03.01.00.000) + Altri trasferimenti in conto capitale (U.2.04.01.00.000 + U.2.04.11.00.000 + U.2.04.16.00.000 + U.2.04.21.00.000))	Pagamenti di competenza / Impegni di competenza (%)	Rendiconto	S	Capacità di smaltimento, nell'esercizio, dei debiti non commerciali di competenza del medesimo esercizio, di parte corrente e in conto capitale, maturati dall'ente nei confronti di un'altra amministrazione pubblica		

Piano degli indicatori di bilancio - Allegato n. 2  
 Quadro sintetico rendiconto finanziario - Allegato n. 2

Macro indicatore 1° livello	Nome indicatore	Calcolo indicatore	Fase di osservazione e unità di misura	Tempo di osservazione	Tipo	Spiegazione indicatore	Nota
9.4	Smaltimento debiti verso altre amministrazioni pubbliche nati negli esercizi precedenti	Impieghi di competenza					
		(Trasferimenti correnti a Amministrazioni Pubbliche (U.1.04.01.00.000) + Trasferimenti di tributi (U.1.05.00.00.000) + Fondi perequativi (U.1.06.00.00.000) + Contributi agli investimenti a Amministrazioni pubbliche (U.2.03.01.00.000) + Altri trasferimenti in conto capitale (U.2.04.01.00.000 + U.2.04.11.00.000 + U.2.04.16.00.000 + U.2.04.21.00.000))					
9.5	Indicatore annuale di tempestività dei pagamenti (di cui al comma 1, dell'articolo 9, Decreto del Presidente del Consiglio del Ministero del 22 settembre 2014)	Pagamenti in residui					
		(Trasferimenti correnti a Amministrazioni Pubbliche (U.1.04.01.00.000) + Trasferimenti di tributi (U.1.05.00.00.000) + Fondi perequativi (U.1.06.00.00.000) + Contributi agli investimenti a Amministrazioni pubbliche (U.2.03.01.00.000) + Altri trasferimenti in conto capitale (U.2.04.01.00.000 + U.2.04.11.00.000 + U.2.04.16.00.000 + U.2.04.21.00.000))	Pagamenti c/residui / Stock residui (%)	Rendiconto	S	Capacità di smaltimento dello stock dei debiti non commercializzati, di parte corrente e in conto capitale, maturata durante nei controlli di un'altra amministrazione pubblica negli anni precedenti quello di osservazione	
10.1	Incidenza estinzioni debiti finanziari	Debito da finanziamento al 31 dicembre dell'anno precedente (2)					
		(Totale Impieghi Titolo 4 della spesa - Impiegni estinzioni anticipate)	Giorni	Rendiconto	S	Indica, a livello annuale, la tempestività nei pagamenti da parte dell'amministrazione	(2) Il debito di finanziamento a parità alla Lettera DI dello stato patrimoniale passivo di enti locali delle Amministrazioni speciali che adottano l'U.l.g. n.16/2011 dal 2016 adotta l'indicatore 9 deceduto dal 2017
10.2	Incidenza estinzioni debiti finanziari	Debito da finanziamento al 31 dicembre dell'anno precedente (2)					
		(Totale Impieghi Titolo 4 della spesa - Impiegni estinzioni anticipate)	Impieghi su stock (%)	Rendiconto	S	Incidenza delle estinzioni anticipate di debiti finanziari sul totale dei debiti da finanziamento al 31/12	(2) Il debito di finanziamento a parità alla Lettera DI dello stato patrimoniale passivo di enti locali delle Amministrazioni speciali che adottano l'U.l.g. n.16/2011 dal 2016 adotta l'indicatore 9 deceduto dal 2017
10.3	Sostenibilità debiti finanziari	Impiegni					
		(1.7 "Interessi passivi" - "Interessi di mora" (U.1.07.06.02.000) - "Interessi per anticipazioni prestati" (U.1.07.06.04.000) + Titolo 4 della spesa - estinzioni anticipate)	Impiegni su accantonamenti (%)	Rendiconto	S	Valutazione della sostenibilità dei debiti finanziari con riferimento all'ente	(2) Il debito di finanziamento a parità alla Lettera DI dello stato patrimoniale passivo di enti locali delle Amministrazioni speciali che adottano l'U.l.g. n.16/2011 dal 2016 adotta l'indicatore 9 deceduto dal 2017
10.4	Indebitamento procapite	Accantonamenti 1, 2 e 3 delle entrate					
		(Debito da finanziamento al 31/12 (2) popolazione residente (al 1° gennaio dell'esercizio di riferimento o, se non disponibile, al 1° gennaio dell'ultimo anno disponibile))	Debito / Popolazione residente (€)	Rendiconto	S	Variazione del livello di indebitamento pro capite dell'amministrazione	



**Piano degli indicatori di bilancio  
Quadro sinottico rendiconto finanziario - Allegato n. 2**

Macro indicatore 1° livello	Nome indicatore	Calcolo indicatore	Fase di osservazione e unità di misura	Tempo di osservazione	Tipo	Spiegazione indicatore	Note
	13.3 Debiti riconosciuti e in corso di finanziamento	Importo debiti fuori bilancio riconosciuti e in corso di finanziamento / Totale accertamenti titoli 1, 2 e 3	Debiti fuori bilancio riconosciuti e in corso di finanziamento / Accertamenti (%)	Rendiconto	S	Debiti riconosciuti e in corso di finanziamento	Dati antieconomici risultanti, ad esempio, da delibera di consiglio con copertura differita o rinviata
14 Fondo pluriennale vincolato	14.1 Utilizzo del FPV	(Fondo pluriennale vincolato corrente e capitale iscritto in entrata del bilancio - Quota del fondo pluriennale vincolato corrente e capitale non utilizzata nel corso dell'esercizio e rinviata a gli esercizi successivi) / Fondo pluriennale vincolato corrente e capitale iscritto in entrata nel bilancio	Importi indicati nell'Allegato rendiconto concernente il FPV (%)	Rendiconto	S	Utilizzo del FPV	Il valore del "Fondo pluriennale vincolato corrente e capitale iscritto in entrata del bilancio" è riferibile a quello indicato nell'Allegato b dell'Allegato n. 10 del DLGS n. 118/2011 alla colonna a "Fondo pluriennale vincolato al 31 dicembre dell'esercizio N-1". La "Quota del fondo pluriennale vincolato corrente e capitale non utilizzata nel corso dell'esercizio e rinviata a gli esercizi successivi" è riferibile a quello riportato nell'Allegato b dell'Allegato n. 10 del DLGS n. 118/2011 alla colonna c "Quota del fondo pluriennale vincolato al 31 dicembre dell'esercizio N-1, rinviata all'esercizio N+1 e successivo".
15 Perdite di giro e conto terzi	15.1 Incidenza partite di giro e conto terzi in entrata	Totale accertamenti Entrate per conto terzi e partite di giro - Entrate derivanti dalla gestione degli incassi vincolati degli enti locali (E.9.01.99.06.000) / Totale accertamenti premi tra titoli di entrata	Accertamenti (%)	Rendiconto	S	Valutazione dell'incidenza delle entrate per partite di giro e conto terzi sul totale delle entrate correnti	
	15.2 Incidenza partite di giro e conto terzi in uscita	Totale impegni Uscite per conto terzi e partite di giro - Uscite derivanti dalla gestione degli incassi vincolati degli enti locali (U.7.01.99.06.000) / Totale impegni primo titolo della spesa	Impegni (%)	Rendiconto	S	Valutazione dell'incidenza delle spese per partite di giro e conto terzi sul totale delle spese correnti	



Monitoraggio del Pareggio di Bilancio

Resoconto dell'operazione di INVIO sul documento

Tipologia Ente: Comune

Ente: SAN PIERO PATTI

Esercizio: 2018

Documento: Certificazione Digitale Comuni

Stato corrente del documento: Inviato e Protocollo

Data Operazione: 14/03/2019 12:42



Pareggio di bilancio 2018 - Art. 1, commi 470, 470-bis, 471, 473 e 474 della legge n. 232/2016

CITTA' METROPOLITANE, PROVINCE E COMUNI

PROSPETTO per la CERTIFICAZIONE

della verifica del rispetto degli obiettivi del pareggio di bilancio 2018

da trasmettere entro il termine perentorio del 31 marzo 2019 (prorogato di diritto al 1° aprile 2019)

DENOMINAZIONE ENTE Comune di SANPIERO PATTI

VISTO il decreto n. 18294 del 23 luglio 2018 concernente il monitoraggio periodico delle risultanze del saldo di finanza pubblica per l'anno 2018 delle Città metropolitane, delle Province e dei Comuni;

VISTI i risultati della gestione di competenza dell'esercizio 2018;

VISTE le informazioni sul monitoraggio delle risultanze del saldo di finanza pubblica 2018 trasmesse da questo Ente mediante il sito web <http://pareggiobilancio.mef.gov.it>

SI CERTIFICANO LE SEGUENTI RISULTANZE:

Importi in migliaia di euro

SALDO DI FINANZA PUBBLICA 2018	
Competenza	
1	SALDO DI COMPETENZA TRA ENTRATE E SPESE FINALI
2	Impegni degli enti locali colpiti dal sistema di cui agli allegati 1, 2 e 2-bis al decreto-legge 17 ottobre 2016, n. 189 per spese sostenute per investimenti, ai sensi dell'articolo 43-bis del decreto legge n. 50 del 2017, realizzazioni attraverso l'utilizzo dei risultati di amministrazione degli esercizi precedenti e il ricorso al debito, non coperti da eventuali spazi finanziari acquisiti nel 2018 con le intese regionali e i patti di solidarietà nazionali (artt. 2 e 4 del D.P.C.M. 21 febbraio 2017, n. 21 e i patti di solidarietà di cui al comma da 485 e seguenti dell'articolo 1 della legge n. 232 del 2016)
3=1+2	SALDO TRA ENTRATE E SPESE FINALI RIDETERMINATO
4	OBBIETTIVO DI SALDO FINALE DI COMPETENZA 2018
5	SPAZI FINANZIARI ACQUISITI NELL'ANNO 2018 PER IL 2018 CON INTESSE REGIONALI E PATTI DI SOLIDARIETA' NAZIONALI E NON UTILIZZATI PER INVESTIMENTI DI CUI AI COMM. 485 E SEGUENTI, ART. 1, LEGGE 23/2016 E DI CUI AGIL ARTT. 2 E 4 DEL D.P.C.M. N. 21/2017
6	SPAZI FINANZIARI ACQUISITI NELL'ANNO 2017 PER IL 2018 CON IL PATTO DI SOLIDARIETA' NAZIONALE ORIZZONTALE E NON UTILIZZATI PER INVESTIMENTI DI CUI ALL'ART. 4 DEL D.P.C.M. N. 21/2017
7	RISORSE NETTE DA PROGRAMMARE ENTRO IL 20 GENNAIO 2019 PER INVESTIMENTI AI SENSI DELL'ART. 1, COMM. 789 E 790, DELLA LEGGE N. 205 DEL 2017
8=4+5+6+7	OBBIETTIVO DI SALDO FINALE DI COMPETENZA 2018 RIDETERMINATO a seguito del recupero degli spazi finanziari acquisiti per il 2018 e NON utilizzati e delle Risorse nette da programmare entro il 20 gennaio 2019
9=3-8	DIFFERENZA TRA IL SALDO TRA ENTRATE E SPESE FINALI RIDETERMINATO E OBBIETTIVO DI SALDO FINALE DI COMPETENZA 2018 RIDETERMINATO

Sulla base delle predette risultanze si certifica il risultato del pareggio di bilancio per l'anno 2018:

il pareggio di bilancio per l'anno 2018 è stato rispettato

il pareggio di bilancio per l'anno 2018 NON È STATO RISPETTATO

IL PRESIDENTE/IL SINDACO/IL SINDACO METROPOLITANO

IL RESPONSABILE DEL SERVIZIO FINANZIARIO

ORGANO DI REVISIONE ECONOMICO-FINANZIARIA

Organo Revisione (1) / Commissario Ad Acta

Organo Revisione (2)

Organo Revisione (3)



ALLEGATO "F"

### COMUNE DI SAN PIERO PATTI

### INDICATORE TEMPESTIVITA' DEI PAGAMENTI ANNUALE 2018

(D.P.C.M. del 22-09-2014)

Indicatore tempestività dei pagamenti annuale 2018: 24,65

Importo annuale pagamenti posteriori alla scadenza: euro 525.148,26

San Piero Patti, 8 gennaio 2018


Il Responsabile dei Servizi Finanziari

(Dot.ssa Graziella Castellino)



(Salvatore Vittonio Fiore)

Il Sindaco





Ente Codice	Ente Descrizione	Categoria	Sotto Categoria	Periodo	Prospetto	Tipo Report	Data ultimo aggiornamento	Data stampa	Importi in EURO
000727824	COMUNE DI SAN PIERO PATTI	Province - Comuni - Citta' metropolitane - Unioni di Comuni	COMUNI	ANNUALE 2018	INCASSI	Semplice	21-mar-2019	28-mar-2019	

000727824 - COMUNE DI SAN PIERO PATTI

Importo nel periodo Importo a tutto il periodo

1.00,00,00,000	Entrate correnti di natura tributaria, contributiva e perequativa	1.718.997,70	1.718.997,70
1.01,00,00,000	Tributi	881.745,74	881.745,74
1.01,01,00,000	Imposte, tasse e proventi assimilati	881.745,74	881.745,74
1.01,01,06,001	Imposta municipale propria riscossa a seguito dell'attivita' ordinaria di gestione	349.556,29	349.556,29
1.01,01,06,002	Imposte municipale propria riscosse a seguito di attivita' di verifica e controllo	64.607,94	64.607,94
1.01,01,08,001	Imposta comunale sugli immobili (ICI) riscossa a seguito dell'attivita' ordinaria di gestione	7.493,44	7.493,44
1.01,01,08,002	Imposta comunale sugli immobili (ICI) riscossa a seguito di attivita' di verifica e controllo	25.024,44	25.024,44
1.01,01,16,001	Addizionale comunale IRPEF riscossa a seguito dell'attivita' ordinaria di gestione	94.768,90	94.768,90
1.01,01,51,001	Tassa smaltimento rifiuti urbani riscossa a seguito dell'attivita' ordinaria di gestione	168.850,80	168.850,80
1.01,01,52,001	Tassa occupazione spazi e aree pubbliche riscossa a seguito dell'attivita' ordinaria di gestione	8.380,97	8.380,97
1.01,01,52,002	Tassa occupazione spazi e aree pubbliche riscossa a seguito di attivita' di verifica e controllo	3.135,05	3.135,05
1.01,01,53,001	Imposta comunale sulla pubblicita' e diritto sulle pubbliche affissioni riscossa a seguito dell'attivita' ordinaria di gestione	508,93	508,93
1.01,01,61,001	Tributo comunale sui rifiuti e sui servizi	159.398,53	159.398,53
1.01,01,99,001	Altre imposte, tasse e proventi assimilati n.a.c. riscosse a seguito dell'attivita' ordinaria di gestione	15,46	15,46
1.01,01,99,002	Altre imposte, tasse e proventi assimilati n.a.c. riscosse a seguito di attivita' di verifica e controllo	4,99	4,99
1.03,00,00,000	Fondi perequativi	837.251,96	837.251,96
1.03,01,00,000	Fondi perequativi da Amministrazioni Centrali	837.251,96	837.251,96
1.03,01,01,001	Fondi perequativi dallo Stato	837.251,96	837.251,96
2.00,00,00,000	Trasferimenti correnti	1.822.132,96	1.822.132,96
2.01,00,00,000	Trasferimenti correnti	1.822.132,96	1.822.132,96
2.01,01,00,000	Trasferimenti correnti da Amministrazioni pubbliche	1.822.132,96	1.822.132,96
2.01,01,01,001	Trasferimenti correnti da Ministeri	78.243,06	78.243,06
2.01,01,01,002	Trasferimenti correnti da Ministero dell'Istruzione - Istituzioni Scolastiche	21.977,35	21.977,35
2.01,01,02,001	Trasferimenti correnti da Regioni e province autonome	1.721.912,55	1.721.912,55
3.00,00,00,000	Entrate extratributarie	401.210,17	401.210,17
3.01,00,00,000	Vendita di beni e servizi e proventi derivanti dalla gestione dei beni	248.227,28	248.227,28
3.01,02,00,000	Entrate dalla vendita e dall'erogazione di servizi	241.585,93	241.585,93
3.01,02,01,002	Proventi da asili nido	12.677,59	12.677,59
3.01,02,01,008	Proventi da mense	16.499,60	16.499,60
3.01,02,01,014	Proventi da trasporti funebri, pompe funebri, illuminazione votiva	53.777,00	53.777,00
3.01,02,01,032	Proventi da diritti di segreteria e rogito	2.326,47	2.326,47
3.01,02,01,033	Proventi da rilascio documenti e diritti di cancelleria	3.621,46	3.621,46
3.01,02,01,035	Proventi da autorizzazioni	90,00	90,00
3.01,02,01,999	Proventi da servizi n.a.c.	152.593,81	152.593,81

Importo nel periodo  
Importo a tutto il periodo

3.01.03.00.000	Proventi derivanti dalla gestione dei beni	6.641,35	6.641,35
3.01.03.01.003	Proventi da concessioni su beni	450,00	450,00
3.01.03.02.001	Fitti di terreni e diritti di sfruttamento di giacimenti e risorse naturali	6.191,35	6.191,35

3.02.00.00.000 Proventi derivanti dall'attività di controllo e repressione delle irregolarità e degli illeciti

3.02.01.00.000	Entrate da amministrazioni pubbliche derivanti dall'attività di controllo e repressione delle irregolarità e degli illeciti	1.107,39	1.107,39
3.02.01.01.001	Proventi da multe, ammende, sanzioni e oblazioni a carico delle amministrazioni pubbliche	1.107,39	1.107,39

3.02.02.00.000 Entrate da famiglie derivanti dall'attività di controllo e repressione delle irregolarità e degli illeciti

3.02.02.99.001	Altre entrate derivanti dall'attività di controllo e repressione di irregolarità e illeciti delle famiglie n.a.c.	4.795,14	4.795,14
----------------	---	----------	----------

3.03.00.00.000 Interessi attivi

3.03.03.00.000	Altri interessi attivi	3.566,21	3.566,21
3.03.03.03.001	Interessi attivi da conti della tesoreria dello Stato o di altre Amministrazioni pubbliche	103,89	103,89
3.03.03.03.001	Interessi attivi da depositi bancari o postali	0,21	0,21
3.03.03.99.999	Altri interessi attivi da altri soggetti	3.462,11	3.462,11

3.05.00.00.000 Rimborsi e altre entrate correnti

3.05.02.00.000	Rimborsi in entrata	68.088,48	68.088,48
3.05.02.01.001	Rimborsi ricevuti per spese di personale (comando, distacco, fuori ruolo, convenzioni, ecc?)	68.088,48	68.088,48

3.05.99.00.000 Altre entrate correnti n.a.c.

3.05.99.02.001	Fondi incentivanti il personale (legge Merloni)	4.311,73	4.311,73
3.05.99.99.999	Altre entrate correnti n.a.c.	71.113,94	71.113,94

4.00.00.00.000 Entrate in conto capitale

4.03.00.00.000 Altri trasferimenti in conto capitale

4.03.10.00.000	Altri trasferimenti in conto capitale da amministrazioni pubbliche	188.055,12	188.055,12
4.03.10.02.001	Altri trasferimenti in conto capitale da Regioni e province autonome	169.157,83	169.157,83
4.03.10.02.999	Altri trasferimenti in conto capitale da altre Amministrazioni Locali n.a.c.	18.897,29	18.897,29

4.04.00.00.000 Entrate da alienazione di beni materiali e immateriali

4.04.01.00.000	Alienazione di beni materiali	9.365,00	9.365,00
4.04.01.08.999	Alienazione di altri beni immobili n.a.c.	9.365,00	9.365,00

4.05.00.00.000 Altre entrate in conto capitale

4.05.01.00.000	Permessi di costruire	34.471,77	34.471,77
4.05.01.01.001	Permessi di costruire	34.471,77	34.471,77

Importo nel periodo Importo a tutto il periodo

6.00,00,00,000	Accensione Prestilli	26,127,95	26,127,95
6.03,00,00,000	Accensione mutui e altri finanziamenti a medio lungo termine	26,127,95	26,127,95
6.03,01,00,000	Finanziamenti a medio lungo termine	26,127,95	26,127,95
6.03,01,04,003	Accensione mutui e altri finanziamenti a medio lungo termine da Casa Depositi e Prestiti - SPA	26,127,95	26,127,95

7.00,00,00,000	Anticipazioni da Istituto tesoriere/cassiere	316,949,27	316,949,27
7.01,00,00,000	Anticipazioni da Istituto tesoriere/cassiere	316,949,27	316,949,27
7.01,01,00,000	Anticipazioni da Istituto tesoriere/cassiere	316,949,27	316,949,27
7.01,01,01,001	Anticipazioni da Istituto tesoriere/cassiere	316,949,27	316,949,27

9.00,00,00,000	Entrate per conto terzi e partite di giro	1.286,920,56	1.286,920,56
9.01,00,00,000	Entrate per partite di giro	1.286,185,56	1.286,185,56
9.01,01,00,000	Altre ritenute	159,319,09	159,319,09
9.01,01,02,001	Ritenute per scissione contabile IVA (split payment)	159,319,09	159,319,09
9.01,02,00,000	Ritenute su redditi da lavoro dipendente	334,001,61	334,001,61
9.01,02,01,001	Ritenute create su redditi da lavoro dipendente per conto terzi	180,823,95	180,823,95
9.01,02,02,001	Ritenute previdenziali e assistenziali su redditi da lavoro dipendente per conto terzi	112,170,29	112,170,29
9.01,02,99,999	Altre ritenute al personale dipendente per conto di terzi	41,007,37	41,007,37

9.01,99,00,000	Altre entrate per partite di giro	792,864,86	792,864,86
9.01,99,01,001	Entrate a seguito di spese non andate a buon fine	485,10	485,10
9.01,99,03,001	Rimborso di fondi economici e carte aziendali	29,975,39	29,975,39
9.01,99,06,001	Destimazione incassi vincolati a spese correnti ai sensi dell'art. 195 del TUEL	309,034,42	309,034,42
9.01,99,06,002	Reintegro incassi vincolati ai sensi dell'art. 195 del TUEL	453,369,95	453,369,95

9.02,00,00,000	Entrate per conto terzi	735,00	735,00
9.02,01,00,000	Rimborsi per acquisto di beni e servizi per conto terzi	735,00	735,00
9.02,01,02,001	Rimborso per acquisto di servizi per conto di terzi	735,00	735,00
9.02,99,00,000	Altre entrate per conto terzi	0,00	0,00
9.02,99,99,999	Altre entrate per conto terzi	0,00	0,00

0,00,00,000	Entrate da regolarizzare	0,00	0,00
0,00,00,000	INCASSI DA REGOLARIZZARE DERIVANTI DALLA DESTINAZIONE DI INCASSI VINCOLATI A SPESE CORRENTI (riscossioni codificate dal tesoriere solo per gli enti locali)	0,00	0,00
0,00,00,000	INCASSI DA REGOLARIZZARE DERIVANTI DAL REINTEGRO DI INCASSI VINCOLATI (riscossioni codificate dal tesoriere solo per gli enti locali)	0,00	0,00
0,00,00,000	INCASSI DA REGOLARIZZARE DERIVANTI DALLE ANTICIPAZIONI DI CASSA (riscossioni codificate dal tesoriere)	0,00	0,00

Importo nel periodo Importo a tutto il periodo

0,00	0,00	ALTRI INCASSI DA REGOLARIZZARE (riscossioni codificate dal tesoriere)	0,00	0,99
------	------	---	------	------

TOTALE INCASSI

5.804.230,50

5.804.230,50



Ente Codice 000727824  
Ente Descrizione COMUNE DI SAN PIERO PATTI  
Categoria Province - Comuni - Citta' metropolitane - Unioni di Comuni  
Sotto Categoria COMUNI  
Periodo ANNUALE 2018  
Tipo Report PAGAMENTI  
Data ultimo aggiornamento 21-mar-2019  
Data stampa 28-mar-2019  
Importi in EURO  
Semplice

000727824 - COMUNE DI SAN PIERO PATTI

Importo nel periodo Importo a tutto il periodo

1.00.00.00.000 Spese correnti

3.271.234,56

1.01.00.00.000 Redditi da lavoro dipendente

1.412.145,77

1.01.01.00.000 Retribuzioni lorde

1.103.450,00

1.01.01.01.001	Arretrati per anni precedenti corrisposti al personale a tempo indeterminato	18.313,32	18.313,32
1.01.01.01.002	Voci stipendiali corrisposte al personale a tempo indeterminato	680.150,79	680.150,79
1.01.01.01.003	Strordinario per il personale a tempo indeterminato	12.517,30	12.517,30
1.01.01.01.004	Indennita' ed altri compensi, esclusi i rimborsi spesa per missione, corrisposti al personale a tempo indeterminato	39.220,98	39.220,98
1.01.01.01.005	Arretrati per anni precedenti corrisposti al personale a tempo determinato	9.747,23	9.747,23
1.01.01.01.006	Voci stipendiali corrisposte al personale a tempo determinato	332.980,20	332.980,20
1.01.01.02.999	Altre spese per il personale n.a.c.	10.520,18	10.520,18

1.01.02.00.000 Contributi sociali a carico dell'ente

308.695,77

1.01.02.01.001	Contributi obbligatori per il personale	308.695,77	308.695,77
1.02.01.01.001	Imposta regionale sulle attivita' produttive (IRAP)	91.658,05	91.658,05
1.02.01.09.001	Tassa di circolazione dei veicoli a motore (tassa automobilistica)	2.854,60	2.854,60
1.02.01.99.999	Imposte, tasse e proventi assimilati a carico dell'ente n.a.c.	1.515,96	1.515,96

1.02.00.00.000 Imposte e tasse a carico dell'ente

96.028,61

1.03.01.00.000 Acquisto di beni

58.127,44

1.03.01.02.001	Carta, cancelleria e stampati	5.180,13	5.180,13
1.03.01.02.002	Carburanti, combustibili e lubrificanti	24.559,97	24.559,97
1.03.01.02.004	Vestitario	3.998,55	3.998,55
1.03.01.02.006	Materiale informatico	2.076,76	2.076,76
1.03.01.02.011	Generi alimentari	1.500,00	1.500,00
1.03.01.02.999	Altri beni e materiali di consumo n.a.c.	20.812,03	20.812,03

1.03.00.00.000 Acquisto di beni e servizi

1.285.447,08

1.03.02.00.000 Acquisto di servizi

1.227.319,64

1.03.02.01.001	Organi istituzionali dell'amministrazione - Indennita'	35.899,88	35.899,88
1.03.02.02.001	Rimborso per viaggio e trasloco	1.121,34	1.121,34
1.03.02.02.005	Organizzazione e partecipazione a manifestazioni e convegni	27.074,65	27.074,65
1.03.02.04.004	Acquisto di servizi per formazione obbligatoria	330,00	330,00
1.03.02.05.001	Telefonia fissa	35.727,34	35.727,34
1.03.02.05.004	Energia elettrica	314.557,36	314.557,36
1.03.02.05.006	Gas	8.966,86	8.966,86
1.03.02.05.999	Utenze e canoni per altri servizi n.a.c.	1.611,55	1.611,55
1.03.02.07.001	Locazione di beni immobili	4.136,88	4.136,88
1.03.02.07.008	Noteggi di impianti e macchinari	3.061,43	3.061,43
1.03.02.07.999	Altre spese sostenute per utilizzo di beni di terzi n.a.c.	7.024,87	7.024,87
1.03.02.09.001	Manutenzione ordinaria e riparazioni di mezzi di trasporto ad uso civile, di sicurezza e ordine pubblico	16.920,74	16.920,74
1.03.02.09.008	Manutenzione ordinaria e riparazioni di beni immobili	31.674,87	31.674,87
1.03.02.09.011	Manutenzione ordinaria e riparazioni di altri beni materiali	37.062,43	37.062,43

Importo nel periodo Importo a tutto il periodo

1.03.02.10.001	Incarichi libero professionisti di studi, ricerca e consulenza	2.200,00	2.200,00
1.03.02.15.002	Contratti di servizio di trasporto scolastico	69.862,93	69.862,93
1.03.02.15.005	Contratti di servizio per il conferimento in discarica dei rifiuti	356.900,23	356.900,23
1.03.02.15.006	Contratti di servizio per le mense scolastiche	48.174,13	48.174,13
1.03.02.15.009	Contratti di servizio di assistenza sociale domiciliare	61.814,22	61.814,22
1.03.02.15.999	Altre spese per contratti di servizio pubblico	38.874,18	38.874,18
1.03.02.16.002	Spese postali	11.389,21	11.389,21
1.03.02.19.001	Gestione e manutenzione applicazioni	1.281,00	1.281,00
1.03.02.19.005	Servizi per i sistemi e relativa manutenzione	42.060,72	42.060,72
1.03.02.99.002	Altre spese legali	28.216,56	28.216,56
1.03.02.99.004	Altre spese per consultazioni elettorali dell'ente	3.648,00	3.648,00
1.03.02.99.999	Altri servizi diversi n.a.c.	37.728,26	37.728,26

1.04.00.00.000 Trasferimenti correnti

1.04.01.00.000	Trasferimenti correnti a Amministrazioni Pubbliche	96.517,63	96.517,63
1.04.01.01.001	Trasferimenti correnti a Ministeri	1.411,59	1.411,59
1.04.01.02.001	Trasferimenti correnti a Regioni e province autonome	90,00	90,00
1.04.01.02.002	Trasferimenti correnti a Province	22.662,07	22.662,07
1.04.01.02.003	Trasferimenti correnti a Comuni	56.772,82	56.772,82
1.04.01.02.005	Trasferimenti correnti a Unioni di Comuni	14.000,00	14.000,00
1.04.01.02.999	Trasferimenti correnti a altre Amministrazioni Locali n.a.c.	1.581,15	1.581,15

1.04.02.00.000 Trasferimenti correnti a Famiglie

1.04.02.01.999	Altri sussidi e assegni	25.321,81	25.321,81
1.04.02.05.999	Altri trasferimenti a famiglie n.a.c.	20.874,53	20.874,53

1.04.03.00.000 Trasferimenti correnti a Imprese

1.04.03.99.999	Trasferimenti correnti a altre imprese	15.571,62	15.571,62
----------------	--	-----------	-----------

1.04.04.00.000 Trasferimenti correnti a Istituzioni Sociali Private

1.04.04.01.001	Trasferimenti correnti a Istituzioni Sociali Private	10.934,00	10.934,00
----------------	--	-----------	-----------

1.07.00.00.000 Interessi passivi

1.07.05.00.000	Interessi su Mutui e altri finanziamenti a medio lungo termine	130.804,84	130.804,84
1.07.05.04.999	Interessi passivi a altre imprese su finanziamenti a medio lungo termine	4.470,48	4.470,48
1.07.05.05.999	Interessi passivi su mutui e altri finanziamenti a medio lungo termine ad altri soggetti	126.334,36	126.334,36

1.07.06.00.000 Altri interessi passivi

1.07.06.03.999	Interessi ad altri soggetti su conti della tesoreria dello Stato o di altre Amministrazioni pubbliche	8.651,71	8.651,71
----------------	---	----------	----------

1.09.00.00.000 Rimborsi e poste correttive delle entrate

1.09.02.00.000	Rimborsi di imposte in uscita	1.800,00	1.800,00
1.09.02.01.001	Rimborsi di imposte e tasse di natura corrente	1.800,00	1.800,00

1.09.99.00.000 Altri Rimborsi di parte corrente di somme non dovute o incassate in eccesso

1.09.99.04.001	Rimborsi di parte corrente a Famiglie di somme non dovute o incassate in eccesso	607,55	607,55
----------------	--	--------	--------

Importo nel periodo Importo a tutto il periodo

1.10.00,00,000	Altre spese correnti	166,529,41	166,529,41
1.10.04,00,000	Premi di assicurazione	11,333,00	11,333,00
1.10.04,01,003	Premi di assicurazione per responsabilità civile verso terzi	11,333,00	11,333,00
1.10.05,00,000	Spese dovute a sanzioni, risarcimenti e indennizzi	3,000,00	3,000,00
1.10.05,04,001	Oneri da contenzioso	3,000,00	3,000,00
1.10.99,00,000	Altre spese correnti n.a.c.	152,196,41	152,196,41
1.10.99,99,999	Altre spese correnti n.a.c.	152,196,41	152,196,41
2.00,00,00,000	Spese in conto capitale	186,568,93	186,568,93
2.02,00,00,000	Investimenti fissi lordi e acquisto di terreni	170,786,16	170,786,16
2.02,01,00,000	Beni materiali	151,944,94	151,944,94
2.02,01,07,999	Hardware n.a.c.	492,92	492,92
2.02,01,09,001	Fabbricati ad uso abitativo	24,389,14	24,389,14
2.02,01,09,003	Fabbricati ad uso scolastico	225,00	225,00
2.02,01,09,010	Infrastrutture idrauliche	4,598,99	4,598,99
2.02,01,09,012	Infrastrutture stradali	16,062,31	16,062,31
2.02,01,09,013	Altre vie di comunicazione	106,176,58	106,176,58
2.02,03,00,000	Beni immateriali	18,841,22	18,841,22
2.02,03,05,001	Incarichi professionali per la realizzazione di investimenti	18,841,22	18,841,22
2.04,00,00,000	Altri trasferimenti in conto capitale	15,782,77	15,782,77
2.04,02,00,000	Altri trasferimenti in conto capitale per assunzione di debiti di Famiglie	15,782,77	15,782,77
2.04,02,01,001	Altri trasferimenti in conto capitale per assunzione di debiti di Famiglie	15,782,77	15,782,77
4.00,00,00,000	Rimborso Prestiti	87,679,53	87,679,53
4.03,00,00,000	Rimborso mutui e altri finanziamenti a medio lungo termine	87,679,53	87,679,53
4.03,01,00,000	Rimborso Mutui e altri finanziamenti a medio lungo termine	87,679,53	87,679,53
4.03,01,04,003	Rimborso Mutui e altri finanziamenti a medio lungo termine a Cassa Depositi e Prestiti - Gestione CDP SPA	87,679,53	87,679,53
5.00,00,00,000	Chiusura Anticipazioni ricevute da Istituto tesoriere/cassiere	481,949,46	481,949,46
5.01,00,00,000	Chiusura Anticipazioni ricevute da Istituto tesoriere/cassiere	481,949,46	481,949,46
5.01,01,00,000	Chiusura Anticipazioni ricevute da Istituto tesoriere/cassiere	481,949,46	481,949,46
5.01,01,01,001	Chiusura Anticipazioni ricevute da Istituto tesoriere/cassiere	481,949,46	481,949,46
7.00,00,00,000	Uscite per conto terzi e partite di giro	1,279,672,25	1,279,672,25
7.01,00,00,000	Uscite per partite di giro	1,265,774,11	1,265,774,11

Importo nel periodo Importo a tutto il periodo

7.01.01.00.000	Versamenti di altre ritenute	137.450,94	137.450,94
7.01.01.02.001	Versamento delle ritenute per scissione contabile IVA (split payment)	137.450,94	137.450,94

7.01.02.00.000	Versamenti di ritenute su Redditi da lavoro dipendente	333.898,01	333.898,01
7.01.02.01.001	Versamenti di ritenute erariali su Redditi da lavoro dipendente (risosse per conto terzi)	180.823,95	180.823,95
7.01.02.02.001	Versamenti di ritenute previdenziali e assistenziali su Redditi da lavoro dipendente riscosse per conto terzi	112.066,69	112.066,69
7.01.02.99.999	Altri versamenti di ritenute al personale dipendente per conto di terzi	41.007,37	41.007,37

7.01.99.00.000	Altre uscite per partite di giro	794.425,16	794.425,16
7.01.99.01.001	Spese non andate a buon fine	485,10	485,10
7.01.99.03.001	Costituzione fondi economici e carte aziendali	31.535,69	31.535,69
7.01.99.06.001	Utilizzo incassi vincolati ai sensi dell'art. 195 del TUEL	309.034,42	309.034,42
7.01.99.06.002	Destinazione incassi liberi al reintegro incassi vincolati ai sensi dell'art. 195 del TUEL	453.369,95	453.369,95

7.02.00.00.000	Uscite per conto terzi	13.898,14	13.898,14
7.02.99.00.000	Altre uscite per conto terzi	13.898,14	13.898,14
7.02.99.99.999	Altre uscite per conto terzi n.a.c.	13.898,14	13.898,14

0,00,0	PAGAMENTI DA REGOLARIZZARE PER UTILIZZO DI INCASSI VINCOLATI (pagamenti codificati dal tesoriere)	0,00,0	0,00,0
0,00,0	PAGAMENTI DA REGOLARIZZARE PER DESTINAZIONE DI INCASSI LIBERI AL REINTEGRO DI INCASSI VINCOLATI (pagamenti codificati dal tesoriere)	0,00,0	0,00,0
0,00,0	PAGAMENTI DA REGOLARIZZARE DERIVANTI DAL RIMBORSO DELLE ANTICIPAZIONI DI CASSA (pagamenti codificati dal tesoriere)	0,00,0	0,00,0
0,00,0	ALTRI PAGAMENTI DA REGOLARIZZARE (pagamenti codificati dal tesoriere)	0,00,0	0,00,0

TOTALE PAGAMENTI 5.307.104,73 5.307.104,73



ALLEGATO II V 4

**ELENCO DELLE SPESE DI RAPPRESENTANZA  
SOSTENUTE DAGLI ORGANI DI GOVERNO DELL'ENTE  
NELL'ANNO 2018**

COMUNE DI SAN PIERO PATTI  
Provincia di MESSINA

(articolo 16, comma 26, del decreto legge 13 agosto 2011, n. 138)

Delibera di approvazione regolamento n. == del ==

(Indicare gli estremi del regolamento dell'ente (se risulta adottato) che disciplina le spese di rappresentanza)

**SPESE DI RAPPRESENTANZA SOSTENUTE NELL'ANNO 2018:**

Descrizione dell'oggetto della spesa	Occasione in cui la spesa è stata sostenuta	Importo della spesa (euro)
Corona d'oro per manufatto del caduti	Commemorazione caduti festività del 4 novembre	70,00
Totale delle spese sostenute		70,00

IL SEGRETARIO DELL'ENTE  
Dott.ssa Provedenza Lolina

IL RESPONSABILE DEL SERVIZIO FINANZIARIO  
Dott.ssa Provedenza Lolina

L'ORGANO DI REVISIONE ECONOMICO FINANZIARIO  
Dott.ssa Maria Rosalia Lopresti

(1) Ai fini dell'elencazione si richiamano i seguenti principi e criteri generali desunti dal consolidato orientamento della giurisprudenza:


- stretta correlazione con le finalità istituzionali dell'ente;
  - sussistenza di elementi che richiedano una proiezione esterna delle attività dell'ente per il migliore perseguimento dei propri fini istituzionali;
  - rigorosa motivazione con riferimento allo specifico interesse istituzionale perseguito, alla dimostrazione del rapporto tra l'attività dell'ente e la spesa erogata, nonché alla qualificazione del soggetto destinatario dell'occasione della spesa;
  - rispondenza a criteri di ragionevolezza e di congruità rispetto al fine.
- È richiesta la sottoscrizione di almeno due componenti del collegio, sempreché il regolamento di contabilità non preveda la presenza di tutti i componenti per il funzionamento, ovvero dell'unica revisore nei casi in cui l'organo sia costituito da un solo revisore.



# COMUNE DI SAN PIERO PATTI

PROVINCIA DI MESSINA

Cap 98068



Cod. Fiscale 86000390830

Partita I.V.A. 00756390838

## CONTO DI BILANCIO 2018

**Allegato ai sensi dell'art. 172 comma1 lett. a del D.Lgs. 267/2000**

Al sensi dell'art 172 c.1 lettera a) del DL 267/2000 si riporta di seguito l'elenco degli indirizzi internet di pubblicazione del rendiconto della gestione, del bilancio consolidato deliberati e relativi al penultimo esercizio antecedente quello cui si riferisce il bilancio di previsione, dei rendiconti e dei bilanci consolidati delle unioni di comuni e dei soggetti considerati nel gruppo "amministrazione pubblica" di cui al principio applicato del bilancio consolidato allegato al decreto legislativo 23 giugno 2011, n. 118, e successive modificazioni, relativi al penultimo esercizio antecedente quello cui il bilancio si riferisce. Tali documenti contabili sono allegati al bilancio di previsione qualora non integralmente pubblicati nei siti internet indicati nell'elenco:  
<http://www.comune.sanpieropatti.me.it> - Amministrazione Trasparente - Bilanci - Accessibile dalla sezione trasparenza presente nella homepage del sito istituzionale dell'Ente.

Il Responsabile dei Servizi Finanziari  
(Dott.ssa Providenza Limina)



# **RELAZIONE SULLA GESTIONE ALLEGATA AL RENDICONTO**

**ANNO 2018**

**COMUNE DI SAN PIERO PATTI**

**Prov. (ME)**

## **Indice**

### **INTRODUZIONE GENERALE**

Relazione sul rendiconto  
Il rendiconto finanziario

### **PRINCIPALI VOCI DEL CONTO DI BILANCIO (COMPRESA CLASSIFICAZIONE DELLE ENTRATE E DELLE SPESE)**

#### **PRINCIPALI VARIAZIONI ALLE PREVISIONI FINANZIARIE**

Stato di accertamento e di riscossione delle entrate  
Analisi della spesa

### **ELENCO ANALITICO DELLE QUOTE VINCOLATE E ACCANTONATE DEL RISULTATO DI AMMINISTRAZIONE**

#### **RAGIONI PERSISTENZA DEI RESIDUI ATTIVI E PASSIVI**

Residui attivi  
Motivazioni della persistenza  
Residui passivi  
Motivazioni della persistenza

### **MOVIMENTAZIONE DEI CAPITOLI DI ENTRATA E DI SPESA RIGUARDANTI L'ANTICIPAZIONE**

#### **DIRITTI REALI DI GODIMENTO E LA LORO ILLUSTRAZIONE**

#### **ELENCO DEI PROPRI ENTI E ORGANISMI STRUMENTALI**

### **ELENCO DELLE PARTECIPAZIONI DIRETTE POSSEDUTE CON L'INDICAZIONE DELLA RELATIVA QUOTA PERCENTUALE**

### **ESITO DELLA VERIFICA DEI CREDITI E DEBITI RECIPROCI CON I PROPRI ENTI STRUMENTALI E LE SOCIETÀ CONTROLLATE E PARTECIPATE**

### **ONERI E IMPEGNI SOSTENUTI DERIVANTI DA CONTRATTI RELATIVI A STRUMENTI FINANZIARI DERIVATI O DA CONTRATTI DI FINANZIAMENTO CHE INCLUDONO UNA COMPONENTE DERIVATA**

### **GARANZIE PRINCIPALI O SUSSIDIARIE PRESTATE DALL'ENTE A FAVORE DI ENTI E DI ALTRI SOGGETTI**

### **ELENCO DESCRITTIVO DEI BENI APPARTENENTI AL PATRIMONIO IMMOBILIARE**

### **ELEMENTI RICHIESTI DALL'ARTICOLO 2427 E DAGLI ARTICOLI DEL CODICE CIVILE, NONCHÉ DALLE NORME DI LEGGE E DAI DOCUMENTI SUI PRINCIPI CONTABILI APPLICABILI**

### **ALTRE INFORMAZIONI**

Gestione di cassa  
Verifica obiettivi di finanza pubblica  
Conto economico  
Stato patrimoniale

### **CONCLUSIONI**

## INTRODUZIONE GENERALE

### RELAZIONE SUL RENDICONTO 2018

La relazione sulla gestione è un documento illustrativo della gestione dell'ente, nonché dei fatti di rilievo verificatisi dopo la chiusura dell'esercizio; essa contiene le informazioni utili per una migliore comprensione dei dati contabili, ed è predisposto secondo le modalità previste dall'art. 11, comma 6, del D.Lgs. n. 118/2011.

La presente relazione esprime le valutazioni di efficacia dell'azione condotta sulla base dei risultati conseguiti in rapporto ai programmi ed ai costi sostenuti, agevolando la presentazione e l'approfondimento del rendiconto dell'attività svolta nel corso dell'esercizio all'assemblea consiliare. Si tratta comunque di un documento previsto dalla legge, come prescrive l'articolo 151 e 231 del D.Lgs. 267 del 2000, attraverso il quale "l'organo esecutivo dell'ente esprime le valutazioni di efficacia dell'azione condotta sulla base dei risultati conseguiti in rapporto ai programmi ed ai costi sostenuti. Evidenzia i criteri di valutazione del patrimonio e delle componenti economiche. Analizza gli scostamenti principali intervenuti rispetto alle previsioni, motivando le cause che li hanno determinati".

### IL RENDICONTO FINANZIARIO

Il conto del bilancio o rendiconto finanziario è il documento che dimostra i risultati finali della gestione finanziaria in riferimento al fine autorizzatorio della stessa. Evidenzia le spese impegnate, i pagamenti, le entrate accertate e gli incassi in riferimento alle previsioni contenute nel bilancio preventivo, sia per la gestione competenza sia per la gestione residui.

La struttura del conto del bilancio è del tutto conforme a quella del bilancio preventivo e contiene, i seguenti dati:

- La previsione definitiva di competenza
- I residui attivi e passivi che derivano dal rendiconto dell'anno precedente
- Gli accertamenti e gli impegni assunti in conto competenza
- I residui attivi e passivi derivanti dal rendiconto dell'anno precedente riaccertati alla fine dell'esercizio
- Le riscossioni ed i pagamenti divisi nelle gestioni di competenza e residui
- Gli incassi ed i pagamenti effettuati dal tesoriere nel corso dell'esercizio
- I residui attivi e passivi da riportare nel prossimo esercizio divisi nelle gestioni di competenza e residui
- La differenza tra la previsione definitiva e gli accertamenti/impegni assunti in conto competenza
- La differenza tra i residui attivi e passivi derivanti dal rendiconto dell'anno precedente ed i residui attivi e passivi riaccertati alla fine dell'esercizio

I residui passivi da riportare nel prossimo esercizio divisi nelle gestioni di competenza e residui.

Il conto del bilancio si conclude con una serie di quadri riepilogativi riconducibili al quadro riassuntivo di tutta la gestione finanziaria che evidenzia il risultato di amministrazione.

I residui attivi e passivi evidenziati in questo quadro sono stati oggetto di una operazione di riaccertamento da parte dell'ente, consistente nella revisione delle ragioni del mantenimento in tutto od in parte di ciascun residuo.

I residui attivi per i quali è stata accertata la difficile esigibilità sono stati stralciati dal conto del bilancio e conservati nell'apposita voce delle attività patrimoniali "crediti di dubbia esigibilità", dove resteranno fino al compimento dei termini di prescrizione. Sono stati dichiarati "di dubbia esigibilità" i crediti di qualsiasi natura affidati al concessionario in riscossione con ruoli ordinari o coattivi, ed in relazione ai quali il concessionario stesso abbia restituito l'avviso di mora con annotazione d'irreperibilità (o morte e simili) o d'esecuzione forzata insufficiente o totalmente infruttuosa.

Per ciascun residuo passivo sono stati verificati i termini di prescrizione e tutti gli elementi costitutivi dell'obbligazione giuridicamente perfezionata nel tempo, ovvero si è provveduto ad eliminare le partite di residui passivi riportati pur in mancanza di obbligazioni giuridicamente perfezionate o senza riferimento a procedere di gare bandite.

La voce "Pagamenti per azioni esecutive non regolarizzate al 31 dicembre" evidenzia i pignoramenti effettuati presso la tesoreria unica e che non hanno ancora trovato una regolarizzazione nelle scritture contabili dell'ente.

Il risultato di amministrazione tiene conto sia della consistenza di cassa sia dei residui esistenti alla fine dell'esercizio, compresi quelli provenienti da anni precedenti.

Il risultato di gestione fa riferimento, invece, a quella parte della gestione ottenuta considerando solo le operazioni finanziarie relative all'esercizio in corso senza, cioè, esaminare quelle generate da fatti accaduti negli anni precedenti e non ancora conclusi.

Questo valore, se positivo, mette in evidenza la capacità dell'ente di acquisire ricchezza e destinarla a favore della collettività amministrata. Allo stesso modo un risultato negativo porta a concludere che l'ente ha dato vita ad una quantità di spese superiore alle risorse raccolte che, se non adeguatamente compensate dalla gestione dei residui, determina un risultato finanziario negativo. Di conseguenza una attenta gestione dovrebbe dar luogo ad un risultato di pareggio o positivo in grado di dimostrare la capacità dell'ente di acquisire un adeguato flusso di risorse (oltre all'eventuale avanzo di amministrazione applicato) tale da assicurare la copertura finanziaria degli impegni di spesa assunti.

La suddivisione tra gestione corrente ed in c/capitale del risultato di gestione di competenza 2018, integrata con la quota di avanzo dell'esercizio precedente applicata al bilancio, è la seguente:

*In allegato la stampa del conto di bilancio, parte entrate e parte spesa.*

CONTO DEL BILANCIO - GESTIONE DELLE ENTRATE ANNO 2018

TITOLO, TIPOLOGIA	DENOMINAZIONE	Residui attivi al 1/1/2018 (RS)		Riscossioni in c/residui (RR)		Riaccontamento residui (R)		Maggiori o minori entrate di competenza = A-CP (5)		Residui attivi da esercizi precedenti (EP=RS-RR+R)	
		Previsioni definitive di competenza (CP)	Previsioni definitive di cassa (CS)	Riscossioni in c/competenza (RC)	Totale riscossioni (TR=RR+RC)	Accontamenti (A)	Maggiori o minori entrate di cassa = TR-CS (3)	competenza = A-CP (5)	Residui attivi da esercizio di competenza (EC=A-RC)	Totale residui attivi da riportare (TR=EP+EC)	
	FONDO PLURIENNALE VINCOLATO PER SPESE CORRENTI in FONDO PLURIENNALE VINCOLATO PER SPESE IN CONTO CAPITALE (1)	CP	313.907,42								
	UTILIZZO AVANZO DI AMMINISTRAZIONE (2)	CP	642.697,56								
	UTILIZZO AVANZO DI AMMINISTRAZIONE (2)	CP	102.710,62								
Entrate correnti di natura tributaria, contributiva e perequativa											
Titolo 1											
10101	Tipologia 101 Imposte, tasse e proventi assimilati	RS	1.676.282,29	RR	323.398,46	R	-247.169,59			EP	1.105.724,24
		CP	898.295,58	RC	558.347,28	A	884.084,23	CP	-14.211,35	EC	325.736,95
		CS	2.574.587,87	TR	881.745,74	CS	-1.692.842,13			TR	1.431.461,19
10102	Tipologia 102 Tributi destinati al finanziamento della sanità	RS	0,00	RR	0,00	R	0,00			EP	0,00
		CP	0,00	RC	0,00	A	0,00	CP	0,00	EC	0,00
		CS	0,00	TR	0,00	CS	0,00			TR	0,00
10103	Tipologia 103 Tributi devoluti e regolati alle autonomie speciali	RS	0,00	RR	0,00	R	0,00			EP	0,00
		CP	0,00	RC	0,00	A	0,00	CP	0,00	EC	0,00
		CS	0,00	TR	0,00	CS	0,00			TR	0,00
10104	Tipologia 104 Compartecipazioni di tributi	RS	0,00	RR	0,00	R	0,00			EP	0,00
		CP	0,00	RC	0,00	A	0,00	CP	0,00	EC	0,00
		CS	0,00	TR	0,00	CS	0,00			TR	0,00
10301	Tipologia 301 Fondi perequativi da Amministrazioni Centrali	RS	24.374,79	RR	24.374,79	R	0,00			EP	0,00
		CP	813.022,07	RC	812.877,17	A	812.877,17	CP	-144,90	EC	0,00
		CS	837.396,86	TR	837.251,96	CS	-144,90			TR	0,00
10302	Tipologia 302 Fondi perequativi dalla Regione o Provincia autonoma	RS	0,00	RR	0,00	R	0,00			EP	0,00
		CP	0,00	RC	0,00	A	0,00	CP	0,00	EC	0,00
		CS	0,00	TR	0,00	CS	0,00			TR	0,00
10000	Totale Titolo 1 Entrate correnti di natura tributaria, contributiva e perequativa	RS	1.700.667,08	RR	347.773,25	R	-247.169,59			EP	1.105.724,24
		CP	1.711.317,65	RC	1.371.224,45	A	1.686.951,40	CP	-14.356,25	EC	325.736,95
		CS	3.411.984,73	TR	1.718.997,70	CS	-1.692.997,03			TR	1.431.461,19
Titolo 2 Trasferimenti correnti											
20101	Tipologia 101 Trasferimenti correnti da Amministrazioni pubbliche	RS	688.063,79	RR	681.046,93	R	0,01			EP	7.036,97
		CP	1.510.773,64	RC	1.141.086,13	A	1.368.046,37	CP	-142.727,27	EC	226.960,24
		CS	2.206.011,28	TR	1.822.132,86	CS	-383.878,32			TR	233.997,21

20102	Tipologia 102 Trasferimenti correnti da Famiglie	RS CP CS	0,00 0,00 0,00	RR RC TR	0,00 0,00 0,00	R A CS	0,00 0,00 0,00	RR A CS	0,00 0,00 0,00	CP	0,00 0,00 0,00	EP EC TR	0,00 0,00 0,00
20103	Tipologia 103 Trasferimenti correnti da imprese	RS CP CS	0,00 0,00 0,00	RR RC TR	0,00 0,00 0,00	R A CS	0,00 0,00 0,00	R A CS	0,00 0,00 0,00	CP	0,00 0,00 0,00	EP EC TR	0,00 0,00 0,00
20104	Tipologia 104 Trasferimenti correnti da istituzioni Sociali Private	RS CP CS	0,00 0,00 0,00	RR RC TR	0,00 0,00 0,00	R A CS	0,00 0,00 0,00	R A CS	0,00 0,00 0,00	CP	0,00 0,00 0,00	EP EC TR	0,00 0,00 0,00
20105	Tipologia 105 Trasferimenti correnti dall'Unione Europea e dal Resto del Mondo	RS CP CS	0,00 0,00 0,00	RR RC TR	0,00 0,00 0,00	R A CS	0,00 0,00 0,00	R A CS	0,00 0,00 0,00	CP	0,00 0,00 0,00	EP EC TR	0,00 0,00 0,00
20000	Totale Titolo 2 Trasferimenti correnti	RS CP CS	688.063,79 1.510.773,64 2.208.011,28	RR RC TR	681.046,83 1.141.086,13 1.822.132,96	R A CS	0,01 1.368.046,37 -383.876,32	R A CS	0,01 1.368.046,37 -383.876,32	CP	0,00 226.960,24 233.997,21	EP EC TR	7.036,97 -142.727,27 233.997,21
Titolo 3 Entrate extratributarie													
30100	Tipologia 100 Vendita di beni e servizi e proventi derivanti dalla gestione dei beni	RS CP CS	690.446,22 261.294,84 951.741,16	RR RC TR	137.941,11 110.286,17 248.227,28	R A CS	0,00 251.409,21 -703.513,88	R A CS	0,00 251.409,21 -703.513,88	CP	0,00 552.505,11 693.628,15	EP EC TR	0,00 141.123,04 893.628,15
30200	Tipologia 200 Proventi derivanti dall'attività di controllo e repressione delle irregolarità e degli illeciti	RS CP CS	40.273,58 17.600,00 57.873,58	RR RC TR	239,40 5.664,13 5.902,53	R A CS	-28.338,38 5.664,13 -51.871,05	R A CS	-28.338,38 5.664,13 -51.871,05	CP	0,00 11.696,80 11.696,80	EP EC TR	0,00 0,00 11.696,80
30300	Tipologia 300 Interessi attivi	RS CP CS	0,00 3.900,00 3.900,00	RR RC TR	0,00 3.566,21 3.566,21	R A CS	0,00 3.566,21 -333,79	R A CS	0,00 3.566,21 -333,79	CP	0,00 0,00 0,00	EP EC TR	0,00 0,00 0,00
30400	Tipologia 400 Altre entrate da redditi da capitale	RS CP CS	0,00 0,00 0,00	RR RC TR	0,00 0,00 0,00	R A CS	0,00 0,00 0,00	R A CS	0,00 0,00 0,00	CP	0,00 0,00 0,00	EP EC TR	0,00 0,00 0,00
30500	Tipologia 500 Rimborsi e altre entrate correnti	RS CP CS	84.574,66 221.342,02 305.916,68	RR RC TR	30.740,40 112.779,75 143.514,15	R A CS	0,00 144.968,86 -162.402,53	R A CS	0,00 144.968,86 -162.402,53	CP	0,00 53.834,26 32.185,11 86.019,37	EP EC TR	0,00 53.834,26 32.185,11 86.019,37
30000	Totale Titolo 3 Entrate extratributarie	RS CP CS	815.294,46 504.136,96 1.319.431,42	RR RC TR	168.919,91 232.290,26 401.210,17	R A CS	-28.338,38 405.598,41 -918.221,25	R A CS	-28.338,38 405.598,41 -918.221,25	CP	0,00 618.036,17 173.308,15 791.344,32	EP EC TR	0,00 618.036,17 173.308,15 791.344,32
Titolo 4 Entrate in conto capitale													
40100	Tipologia 100 Tributi in conto capitale	RS	0,00	RR	0,00	R	0,00	R	0,00	CP	0,00	EP	0,00

40200	Tipologia 200 Contributi agli investimenti	CP	0,00	RC	0,00	A	0,00	CS	0,00	CP	0,00	EC	0,00
		CS	0,00	TR	0,00							TR	0,00
40300	Tipologia 300 Altri trasferimenti in conto capitale	RS	0,00	RR	0,00	R	0,00		0,00	CP	0,00	EP	0,00
		CP	82.739,89	RC	81.612,54	A	81.612,54		81.612,54	CP	0,00	EC	0,00
		CS	189.182,47	TR	188.055,12	CS	-1.127,35		-1.127,35			TR	0,00
40400	Tipologia 400 Entrate da alienazione di beni materiali e immateriali	RS	66.500,00	RR	0,00	R	0,00		0,00	CP	0,00	EP	66.500,00
		CP	14.365,00	RC	9.365,00	A	9.365,00		9.365,00	CP	0,00	EC	0,00
		CS	80.865,00	TR	8.365,00	CS	-71.500,00		-71.500,00			TR	66.500,00
40500	Tipologia 500 Altre entrate in conto capitale	RS	0,00	RR	0,00	R	0,00		0,00	CP	0,00	EP	0,00
		CP	66.000,00	RC	34.471,77	A	34.471,77		34.471,77	CP	0,00	EC	0,00
		CS	66.000,00	TR	34.471,77	CS	-31.528,23		-31.528,23			TR	0,00
40000	Totale Titolo 4 Entrate in conto capitale	RS	172.942,58	RR	106.442,58	R	106.442,58		106.442,58	CP	0,00	EP	66.500,00
		CP	163.104,89	RC	125.449,31	A	125.449,31		125.449,31	CP	0,00	EC	0,00
		CS	338.047,47	TR	231.891,89	CS	-104.155,58		-104.155,58			TR	66.500,00
Titolo 5 Entrate da riduzione di attività finanziarie													
50100	Tipologia 100 Alienazione di attività finanziaria	RS	0,00	RR	0,00	R	0,00		0,00	CP	0,00	EP	0,00
		CP	0,00	RC	0,00	A	0,00		0,00	CP	0,00	EC	0,00
		CS	0,00	TR	0,00	CS	0,00		0,00			TR	0,00
50200	Tipologia 200 Riscossione crediti di breve termine	RS	0,00	RR	0,00	R	0,00		0,00	CP	0,00	EP	0,00
		CP	0,00	RC	0,00	A	0,00		0,00	CP	0,00	EC	0,00
		CS	0,00	TR	0,00	CS	0,00		0,00			TR	0,00
50300	Tipologia 300 Riscossione crediti di medio-lungo termine	RS	0,00	RR	0,00	R	0,00		0,00	CP	0,00	EP	0,00
		CP	0,00	RC	0,00	A	0,00		0,00	CP	0,00	EC	0,00
		CS	0,00	TR	0,00	CS	0,00		0,00			TR	0,00
50400	Tipologia 400 Altre entrate per riduzione di attività finanziarie	RS	0,00	RR	0,00	R	0,00		0,00	CP	0,00	EP	0,00
		CP	0,00	RC	0,00	A	0,00		0,00	CP	0,00	EC	0,00
		CS	0,00	TR	0,00	CS	0,00		0,00			TR	0,00
50000	Totale Titolo 5 Entrate da riduzione di attività finanziarie	RS	0,00	RR	0,00	R	0,00		0,00	CP	0,00	EP	0,00
		CP	0,00	RC	0,00	A	0,00		0,00	CP	0,00	EC	0,00
		CS	0,00	TR	0,00	CS	0,00		0,00			TR	0,00
Titolo 6 Accensione Prestiti													
60100	Tipologia 100 Emissione di titoli obbligazionari	RS	0,00	RR	0,00	R	0,00		0,00	CP	0,00	EP	0,00
		CP	0,00	RC	0,00	A	0,00		0,00	CP	0,00	EC	0,00
		CS	0,00	TR	0,00	CS	0,00		0,00			TR	0,00

60200	Tipologia 200 Accensione prestiti a breve termine	RS CP CS	0,00 0,00 0,00	RR RC TR	0,00 0,00 0,00	R A CS	0,00 0,00 0,00	CP	0,00 0,00 0,00	EP EC TR	0,00 0,00 0,00
60300	Tipologia 300 Accensione mutui e altri finanziamenti a medio lungo termine	RS CP CS	680.702,22 0,00 680.702,22	RR RC TR	26.127,95 0,00 26.127,95	R A CS	0,00 0,00 -654.574,27	CP	0,00 0,00 0,00	EP EC TR	654.574,27 0,00 654.574,27
60400	Tipologia 400 Altre forme di indebitamento	RS CP CS	0,00 0,00 0,00	RR RC TR	0,00 0,00 0,00	R A CS	0,00 0,00 0,00	CP	0,00 0,00 0,00	EP EC TR	0,00 0,00 0,00
60000	Totale Titolo 6 Accensione Prestiti	RS CP CS	680.702,22 0,00 680.702,22	RR RC TR	26.127,95 0,00 26.127,95	R A CS	0,00 0,00 -654.574,27	CP	0,00 0,00 0,00	EP EC TR	654.574,27 0,00 654.574,27
<b>TITOLO 7 Anticipazioni da istituti tesoreria/cassiere</b>											
70100	Tipologia 100 Anticipazioni da istituti tesoreria/cassiere	RS CP CS	0,00 3.500.000,00 3.500.000,00	RR RC TR	0,00 316.949,27 316.949,27	R A CS	0,00 316.949,27 -3.183.050,73	CP	0,00 -3.183.050,73 0,00	EP EC TR	0,00 0,00 0,00
70000	Totale Titolo 7 Anticipazioni da istituti tesoreria/cassiere	RS CP CS	0,00 3.500.000,00 3.500.000,00	RR RC TR	0,00 316.949,27 316.949,27	R A CS	0,00 316.949,27 -3.183.050,73	CP	0,00 -3.183.050,73 0,00	EP EC TR	0,00 0,00 0,00
<b>TITOLO 8 Entrate per conto terzi e partite di giro</b>											
80100	Tipologia 100 Entrate per partite di giro	RS CP CS	13.418,20 5.960.000,00 5.973.418,20	RR RC TR	13.418,20 1.272.767,36 1.286.185,56	R A CS	0,00 1.267.745,86 -4.687.232,64	CP	0,00 0,00 0,00	EP EC TR	0,00 14.978,50 14.978,50
80200	Tipologia 200 Entrate per conto terzi	RS CP CS	88.336,25 370.000,00 468.336,25	RR RC TR	0,00 735,00 735,00	R A CS	-17.438,13 735,00 -487.601,25	CP	0,00 -369.265,00 0,00	EP EC TR	80.898,12 0,00 80.898,12
80000	Totale Titolo 8 Entrate per conto terzi e partite di giro	RS CP CS	111.754,45 6.330.000,00 6.441.754,45	RR RC TR	13.418,20 1.273.502,36 1.286.920,56	R A CS	-17.438,13 1.268.480,86 -5.154.833,89	CP	0,00 -5.041.519,14 0,00	EP EC TR	80.898,12 14.978,50 95.876,62
<b>TOTALE TITOLI</b>											
RS	4.168.444,58	RR	1.343.728,72	R	1.243.728,72	R	-292.048,09	CP	0,00	EP	2.532.789,77
CP	13.718.339,14	RC	4.460.501,78	A	4.460.501,78	A	5.201.485,62	EC	-8.517.847,52	EC	740.983,84
CS	17.895.831,57	TR	5.804.230,50	CS	5.804.230,50	CS	-12.081.701,07	TR	0,00	TR	3.273.753,61
<b>TOTALE GENERALE DELLE ENTRATE</b>											
RS	4.168.444,58	RR	1.343.728,72	R	1.243.728,72	R	-292.048,09	CP	0,00	EP	2.532.789,77
CP	14.778.848,74	RC	4.460.501,78	A	4.460.501,78	A	5.201.485,62	EC	-8.517.847,52	EC	740.983,84
CS	17.895.831,57	TR	5.804.230,50	CS	5.804.230,50	CS	-12.081.701,07	TR	0,00	TR	3.273.753,61

1) Indicare l'importo del fondo pluriennale vincolato risultante dal conto del bilancio dell'anno precedente (spesa).

2) Indicare l'importo definitivo dell'utile del risultato di amministrazione

3) Indicare l'importo complessivo derivante dal riaccompartimento dei residui (comprensivo l'importo dei crediti definitivamente inesigibili, in quanto assolutamente cancellati in quanto esazione dubbia e difficile esazione cancellata secondo le modalità previste dal principio applicato dalla contabilità finanziaria 9.2). La voce comprende inoltre le rettifiche in aumento dei residui attivi e risultate a seguito della riscossione di residui attivi cancellati dalle scritture (ed es. in anni precedenti è stato cancellato un residuo attivo in quanto considerato assolutamente inesigibile, in caso di riscossione di tale credito nel corso dell'esercizio cui si riferisce il rendiconto si effettua un riaccompartimento dei residui attivi in aumento). Le rettifiche in aumento sono indicate con il segno "+", le rettifiche in riduzione sono indicate con il segno "-".

4) Indicare gli accantonamenti imputati contabilmente all'esercizio cui il rendiconto si riferisce al netto dei crediti che, in occasione del riaccompartimento ordinario dei residui effettuato ai sensi dell'articolo 3, comma 4, risultassero non esigibili e reimpuniti agli esercizi in cui le obbligazioni risultano estinte.

5) Le maggiori entrate sono indicate con il segno "+", le minori entrate sono indicate con il segno "-".

CONTO DEL BILANCIO - GESTIONE DELLE SPESE ANNO 2018

MISSIONE, PROGRAMMA, TITOLO	Residui passivi al 1/1/2016 (RS)		Pagamenti in c/residui (PR)		Riaccertamento residui (RI) (1)		Economie di competenza (ECP=CP-I-FPV)		Residui passivi da esercizi precedenti (EP=RS-PR+R)	
	Previsioni definitive di competenza (CP)		Pagamenti in c/competenza (PC)		Impagni (I) (2)				Residui passivi da esercizio di competenza (EC=I-PC)	
	Previsioni definitive di cassa (CS)		Totale pagamenti (TP=PR+PC)		Fondo pluriennale vincolato (FPV) (3)				Totale residui passivi da riportare (TR=EP+EC)	
<b>DISAVANZO DI AMMINISTRAZIONE</b>										
<b>MISSIONE 01 Servizi istituzionali, generali e di gestione</b>										
<b>Programma 01 Organismi istituzionali</b>										
CP 0,00										
<b>TITOLO 1 Spese correnti</b>										
RS	1.461,35	PR	1.461,35	R	0,00	0,00	EP	0,00	0,00	0,00
CP	33.701,17	PC	28.229,14	I	30.217,32	ECP	EC	1.988,18	1.988,18	1.988,18
CS	35.162,52	TP	29.690,49	FPV	0,00		TR	1.988,18	1.988,18	
<b>TITOLO 2 Spese in conto capitale</b>										
RS	0,00	PR	0,00	R	0,00	0,00	EP	0,00	0,00	0,00
CP	100,00	PC	0,00	I	0,00	ECP	EC	0,00	0,00	0,00
CS	100,00	TP	0,00	FPV	0,00		TR	0,00	0,00	0,00
<b>TITOLO 3 Spese per incremento attività finanziarie</b>										
RS	0,00	PR	0,00	R	0,00	0,00	EP	0,00	0,00	0,00
CP	0,00	PC	0,00	I	0,00	ECP	EC	0,00	0,00	0,00
CS	0,00	TP	0,00	FPV	0,00		TR	0,00	0,00	0,00
<b>TITOLO 4 Rimborso Prestiti</b>										
RS	0,00	PR	0,00	R	0,00	0,00	EP	0,00	0,00	0,00
CP	0,00	PC	0,00	I	0,00	ECP	EC	0,00	0,00	0,00
CS	0,00	TP	0,00	FPV	0,00		TR	0,00	0,00	0,00
<b>Totale programma 01 Organismi istituzionali</b>										
RS	1.461,35	PR	1.461,35	R	0,00	0,00	EP	0,00	0,00	0,00
CP	33.801,17	PC	28.229,14	I	30.217,32	ECP	EC	1.988,18	1.988,18	1.988,18
CS	35.262,52	TP	29.690,49	FPV	0,00		TR	1.988,18	1.988,18	
<b>MISSIONE 02 Segreteria generale</b>										
<b>TITOLO 1 Spese correnti</b>										
RS	55.843,45	PR	44.474,22	R	-78,66	0,00	EP	11.290,57	11.290,57	11.290,57
CP	352.205,55	PC	217.616,53	I	262.083,96	ECP	EC	44.467,43	44.467,43	44.467,43
CS	405.993,89	TP	262.090,75	FPV	69.424,77		TR	55.758,00	55.758,00	
<b>TITOLO 2 Spese in conto capitale</b>										
RS	0,00	PR	0,00	R	0,00	0,00	EP	0,00	0,00	0,00
CP	500,00	PC	0,00	I	0,00	ECP	EC	0,00	0,00	0,00
CS	500,00	TP	0,00	FPV	0,00		TR	0,00	0,00	0,00
<b>TITOLO 3 Spese per incremento attività finanziarie</b>										
RS	0,00	PR	0,00	R	0,00	0,00	EP	0,00	0,00	0,00
CP	0,00	PC	0,00	I	0,00	ECP	EC	0,00	0,00	0,00
CS	0,00	TP	0,00	FPV	0,00		TR	0,00	0,00	0,00
<b>TITOLO 4 Rimborso Prestiti</b>										
RS	0,00	PR	0,00	R	0,00	0,00	EP	0,00	0,00	0,00
CP	0,00	PC	0,00	I	0,00	ECP	EC	0,00	0,00	0,00
CS	0,00	TP	0,00	FPV	0,00		TR	0,00	0,00	0,00

Totale programma 02 Segreteria generale		RS	55.843,45	PA	44.474,22	R	-78,66	EP	11.280,57
		CP	352.705,55	PC	217.616,53	I	292.083,96	EC	44.467,43
		CS	406.493,89	TP	262.090,75	FPV	69.424,77	TR	55.769,00
01 - 03 Programma 03 Gestione economica, finanziaria, programmazione, provveditorato									
Titolo 1 Spese correnti		RS	5.967,65	PA	5.967,65	R	0,00	EP	0,00
		CP	197.265,48	PC	94.100,73	I	94.835,98	EC	835,25
		CS	203.233,13	TP	100.069,38	FPV	368,00	TR	835,25
Titolo 2 Spese in conto capitale		RS	0,00	PA	0,00	R	0,00	EP	0,00
		CP	500,00	PC	230,93	I	230,93	EC	0,00
		CS	500,00	TP	230,93	FPV	0,00	TR	0,00
Titolo 3 Spese per incremento attività finanziarie		RS	0,00	PA	0,00	R	0,00	EP	0,00
		CP	0,00	PC	0,00	I	0,00	EC	0,00
		CS	0,00	TP	0,00	FPV	0,00	TR	0,00
Titolo 4 Rimborso Prestiti		RS	0,00	PA	0,00	R	0,00	EP	0,00
		CP	0,00	PC	0,00	I	0,00	EC	0,00
		CS	0,00	TP	0,00	FPV	0,00	TR	0,00
Totale programma 03 Gestione economica, finanziaria, programmazione, provveditorato		RS	5.967,65	PA	5.967,65	R	0,00	EP	0,00
		CP	197.765,48	PC	94.331,66	I	95.166,91	EC	835,25
		CS	203.733,13	TP	100.299,31	FPV	368,00	TR	835,25
01 - 04 Programma 04 Gestione delle entrate tributarie e servizi fiscali									
Titolo 1 Spese correnti		RS	5.063,00	PA	5.063,00	R	0,00	EP	0,00
		CP	60.091,98	PC	40.106,33	I	46.599,33	EC	6.493,00
		CS	65.154,96	TP	45.169,33	FPV	11.900,00	TR	6.493,00
Titolo 2 Spese in conto capitale		RS	0,00	PA	0,00	R	0,00	EP	0,00
		CP	500,00	PC	0,00	I	0,00	EC	0,00
		CS	500,00	TP	0,00	FPV	0,00	TR	0,00
Titolo 3 Spese per incremento attività finanziarie		RS	0,00	PA	0,00	R	0,00	EP	0,00
		CP	0,00	PC	0,00	I	0,00	EC	0,00
		CS	0,00	TP	0,00	FPV	0,00	TR	0,00
Titolo 4 Rimborso Prestiti		RS	0,00	PA	0,00	R	0,00	EP	0,00
		CP	0,00	PC	0,00	I	0,00	EC	0,00
		CS	0,00	TP	0,00	FPV	0,00	TR	0,00
Totale programma 04 Gestione delle entrate tributarie e servizi fiscali		RS	5.063,00	PA	5.063,00	R	0,00	EP	0,00
		CP	60.591,98	PC	40.106,33	I	46.599,33	EC	6.493,00
		CS	65.654,96	TP	45.169,33	FPV	11.900,00	TR	6.493,00
01 - 05 Programma 05 Gestione dei beni demaniali e patrimoniali									
Titolo 1 Spese correnti		RS	4.973,09	PA	4.973,09	R	0,00	EP	0,00
		CP	14.745,22	PC	11.413,50	I	13.216,91	EC	1.803,41
		CS	19.718,31	TP	16.386,59	FPV	0,00	TR	1.803,41

Titolo 2	Spese in conto capitale			RS	0,00	PR	0,00	R	0,00	0,00	EP	0,00
	CP	27.451,00	PC	20.077,41	I	27.450,85	ECP	0,15	EC	7.373,44		
	CS	27.451,00	TP	20.077,41	FPV	0,00		TR		7.373,44		
Titolo 3	Spese per incremento attività finanziaria			RS	0,00	PR	0,00	R	0,00	0,00	EP	0,00
	CP	0,00	PC	0,00	I	0,00	ECP	0,00	EC	0,00		
	CS	0,00	TP	0,00	FPV	0,00		TR		0,00		
Titolo 4	Rimborso Prestiti			RS	0,00	PR	0,00	R	0,00	0,00	EP	0,00
	CP	0,00	PC	0,00	I	0,00	ECP	0,00	EC	0,00		
	CS	0,00	TP	0,00	FPV	0,00		TR		0,00		
Totale programma	05 Gestione dei beni demaniali e patrimoniali			RS	4.973,09	PR	4.973,09	R	0,00	0,00	EP	0,00
	CP	42.186,22	PC	31.490,91	I	40.667,76	ECP	1.528,46	EC	9.176,85		
	CS	47.169,31	TP	36.464,00	FPV	0,00		TR		9.176,85		
01 - 06	Programma 06 Ufficio tecnico											
Titolo 1	Spese correnti			RS	738,40	PR	738,40	R	0,00	0,00	EP	0,00
	CP	165.714,22	PC	149.780,82	I	151.340,82	ECP	14.373,40	EC	1.550,00		
	CS	166.452,62	TP	150.529,22	FPV	0,00		TR		1.550,00		
Titolo 2	Spese in conto capitale			RS	1.078,48	PR	1.078,48	R	0,00	0,00	EP	0,00
	CP	17.250,52	PC	6.194,45	I	10.677,07	ECP	4.282,57	EC	4.682,62		
	CS	18.329,00	TP	7.272,93	FPV	2.110,88		TR		4.682,62		
Titolo 3	Spese per incremento attività finanziaria			RS	0,00	PR	0,00	R	0,00	0,00	EP	0,00
	CP	0,00	PC	0,00	I	0,00	ECP	0,00	EC	0,00		
	CS	0,00	TP	0,00	FPV	0,00		TR		0,00		
Titolo 4	Rimborso Prestiti			RS	0,00	PR	0,00	R	0,00	0,00	EP	0,00
	CP	0,00	PC	0,00	I	0,00	ECP	0,00	EC	0,00		
	CS	0,00	TP	0,00	FPV	0,00		TR		0,00		
Totale programma	06 Ufficio tecnico			RS	1.816,88	PR	1.816,88	R	0,00	0,00	EP	0,00
	CP	182.964,74	PC	155.985,27	I	162.217,89	ECP	18.635,97	EC	6.232,62		
	CS	184.781,62	TP	157.802,15	FPV	2.110,88		TR		6.232,62		
01 - 07	Programma 07 Elezioni e consultazioni popolari - Anagrafe e stato civile											
Titolo 1	Spese correnti			RS	6.541,64	PR	6.541,20	R	-0,44	0,00	EP	0,00
	CP	101.659,38	PC	70.795,78	I	72.753,31	ECP	28.906,07	EC	1.957,53		
	CS	108.201,02	TP	77.336,98	FPV	0,00		TR		1.957,53		
Titolo 2	Spese in conto capitale			RS	0,00	PR	0,00	R	0,00	0,00	EP	0,00
	CP	500,00	PC	0,00	I	0,00	ECP	500,00	EC	0,00		
	CS	500,00	TP	0,00	FPV	0,00		TR		0,00		
Titolo 3	Spese per incremento attività finanziaria			RS	0,00	PR	0,00	R	0,00	0,00	EP	0,00
	CP	0,00	PC	0,00	I	0,00	ECP	0,00	EC	0,00		
	CS	0,00	TP	0,00	FPV	0,00		TR		0,00		

	CS	TP	FPV	TR	EP	EC	TR
<b>Titolo 4</b>							
<i>Rimborso Prestiti</i>	RS	PR	R				
	CP	PC	I	0,00	0,00	0,00	0,00
	CS	TP	FPV	0,00	0,00	0,00	0,00
<b>Totale programma</b>	RS	PR	R	6.541,64	6.541,20	-0,44	0,00
<i>07 Elezioni e consultazioni popolari - Anagrafe e stato civile</i>	CP	PC	I	102.159,38	70.795,78	72.753,31	29.406,07
	CS	TP	FPV	108.701,02	77.336,98	0,00	1.957,53
<b>01 - 08 Programma</b>							
<i>08 Statistica e sistemi informativi</i>							
<b>Titolo 1</b>							
<i>Spese correnti</i>	RS	PR	R	0,00	0,00	0,00	0,00
	CP	PC	I	0,00	0,00	0,00	0,00
	CS	TP	FPV	0,00	0,00	0,00	0,00
<b>Titolo 2</b>							
<i>Spese in conto capitale</i>	RS	PR	R	0,00	0,00	0,00	0,00
	CP	PC	I	0,00	0,00	0,00	0,00
	CS	TP	FPV	0,00	0,00	0,00	0,00
<b>Titolo 3</b>							
<i>Spese per incremento attività finanziarie</i>	RS	PR	R	0,00	0,00	0,00	0,00
	CP	PC	I	0,00	0,00	0,00	0,00
	CS	TP	FPV	0,00	0,00	0,00	0,00
<b>Titolo 4</b>							
<i>Rimborso Prestiti</i>	RS	PR	R	0,00	0,00	0,00	0,00
	CP	PC	I	0,00	0,00	0,00	0,00
	CS	TP	FPV	0,00	0,00	0,00	0,00
<b>Totale programma</b>	RS	PR	R	0,00	0,00	0,00	0,00
<i>08 Statistica e sistemi informativi</i>	CP	PC	I	0,00	0,00	0,00	0,00
	CS	TP	FPV	0,00	0,00	0,00	0,00
<b>01 - 08 Programma</b>							
<i>09 Assistenza tecnico-amministrativa agli enti locali</i>							
<b>Titolo 1</b>							
<i>Spese correnti</i>	RS	PR	R	0,00	0,00	0,00	0,00
	CP	PC	I	0,00	0,00	0,00	0,00
	CS	TP	FPV	0,00	0,00	0,00	0,00
<b>Titolo 2</b>							
<i>Spese in conto capitale</i>	RS	PR	R	0,00	0,00	0,00	0,00
	CP	PC	I	0,00	0,00	0,00	0,00
	CS	TP	FPV	0,00	0,00	0,00	0,00
<b>Titolo 3</b>							
<i>Spese per incremento attività finanziarie</i>	RS	PR	R	0,00	0,00	0,00	0,00
	CP	PC	I	0,00	0,00	0,00	0,00
	CS	TP	FPV	0,00	0,00	0,00	0,00
<b>Titolo 4</b>							
<i>Rimborso Prestiti</i>	RS	PR	R	0,00	0,00	0,00	0,00
	CP	PC	I	0,00	0,00	0,00	0,00
	CS	TP	FPV	0,00	0,00	0,00	0,00
<b>Totale programma</b>	RS	PR	R	0,00	0,00	0,00	0,00
<i>09 Assistenza tecnico-amministrativa agli enti locali</i>	CP	PC	I	0,00	0,00	0,00	0,00
	CS	TP	FPV	0,00	0,00	0,00	0,00

01 - 10 Programma 10 Risorse umane																			
Titolo 1		Spese correnti		RS	0,00	PR	0,00	PC	0,00	TP	0,00	FPV	0,00	ECP	0,00	EC	0,00	TR	0,00
	CP	0,00	PR	0,00	0,00	PC	0,00	0,00	0,00	0,00	0,00	0,00	0,00	0,00	0,00	0,00	0,00	0,00	0,00
	CS	0,00	TP	0,00	0,00	TP	0,00	0,00	0,00	0,00	0,00	0,00	0,00	0,00	0,00	0,00	0,00	0,00	0,00
Titolo 2		Spese in conto capitale		RS	0,00	PR	0,00	PC	0,00	TP	0,00	FPV	0,00	ECP	0,00	EC	0,00	TR	0,00
	CP	0,00	PR	0,00	0,00	PC	0,00	0,00	0,00	0,00	0,00	0,00	0,00	0,00	0,00	0,00	0,00	0,00	0,00
	CS	0,00	TP	0,00	0,00	TP	0,00	0,00	0,00	0,00	0,00	0,00	0,00	0,00	0,00	0,00	0,00	0,00	0,00
Titolo 3		Spese per incremento attività finanziarie		RS	0,00	PR	0,00	PC	0,00	TP	0,00	FPV	0,00	ECP	0,00	EC	0,00	TR	0,00
	CP	0,00	PR	0,00	0,00	PC	0,00	0,00	0,00	0,00	0,00	0,00	0,00	0,00	0,00	0,00	0,00	0,00	0,00
	CS	0,00	TP	0,00	0,00	TP	0,00	0,00	0,00	0,00	0,00	0,00	0,00	0,00	0,00	0,00	0,00	0,00	0,00
Titolo 4		Rimborso Prastiti		RS	0,00	PR	0,00	PC	0,00	TP	0,00	FPV	0,00	ECP	0,00	EC	0,00	TR	0,00
	CP	0,00	PR	0,00	0,00	PC	0,00	0,00	0,00	0,00	0,00	0,00	0,00	0,00	0,00	0,00	0,00	0,00	0,00
	CS	0,00	TP	0,00	0,00	TP	0,00	0,00	0,00	0,00	0,00	0,00	0,00	0,00	0,00	0,00	0,00	0,00	0,00
Totale programma 10 Risorse umane																			
	RS	0,00	PR	0,00	0,00	PC	0,00	0,00	0,00	0,00	0,00	0,00	0,00	0,00	0,00	0,00	0,00	0,00	0,00
	CP	0,00	PR	0,00	0,00	PC	0,00	0,00	0,00	0,00	0,00	0,00	0,00	0,00	0,00	0,00	0,00	0,00	0,00
	CS	0,00	TP	0,00	0,00	TP	0,00	0,00	0,00	0,00	0,00	0,00	0,00	0,00	0,00	0,00	0,00	0,00	0,00
01 - 11 Programma 11 Altri servizi generali																			
Titolo 1		Spese correnti		RS	156.609,99	PR	144.750,39	PC	610.031,62	TP	754.782,01	FPV	-11.859,60	ECP	82.530,02	EC	15.483,76	TR	15.483,76
	CP	734.442,15	PR	625.515,38	PC	26.386,75	TP	0,00	0,00	0,00	0,00	0,00	0,00	0,00	0,00	0,00	0,00	0,00	0,00
	CS	891.052,14	TP	0,00	0,00	0,00	0,00	0,00	0,00	0,00	0,00	0,00	0,00	0,00	0,00	0,00	0,00	0,00	0,00
Titolo 2		Spese in conto capitale		RS	21.609,30	PR	21.609,30	PC	24.120,14	TP	45.729,44	FPV	32.092,87	ECP	171,00	EC	34.736,13	TR	7.972,73
	CP	67.000,00	PR	0,00	0,00	PC	0,00	0,00	0,00	0,00	0,00	0,00	0,00	0,00	0,00	0,00	0,00	0,00	0,00
	CS	88.609,30	TP	0,00	0,00	TP	0,00	0,00	0,00	0,00	0,00	0,00	0,00	0,00	0,00	0,00	0,00	0,00	0,00
Titolo 3		Spese per incremento attività finanziarie		RS	0,00	PR	0,00	PC	0,00	TP	0,00	FPV	0,00	ECP	0,00	EC	0,00	TR	0,00
	CP	0,00	PR	0,00	0,00	PC	0,00	0,00	0,00	0,00	0,00	0,00	0,00	0,00	0,00	0,00	0,00	0,00	0,00
	CS	0,00	TP	0,00	0,00	TP	0,00	0,00	0,00	0,00	0,00	0,00	0,00	0,00	0,00	0,00	0,00	0,00	0,00
Titolo 4		Rimborso Prastiti		RS	0,00	PR	0,00	PC	0,00	TP	0,00	FPV	0,00	ECP	0,00	EC	0,00	TR	0,00
	CP	0,00	PR	0,00	0,00	PC	0,00	0,00	0,00	0,00	0,00	0,00	0,00	0,00	0,00	0,00	0,00	0,00	0,00
	CS	0,00	TP	0,00	0,00	TP	0,00	0,00	0,00	0,00	0,00	0,00	0,00	0,00	0,00	0,00	0,00	0,00	0,00
Totale programma 11 Altri servizi generali																			
	RS	178.219,29	PR	166.359,69	PC	634.151,76	TP	800.511,45	FPV	-11.859,60	ECP	117.268,15	EC	23.456,49	TR	23.456,49	0,00	0,00	0,00
	CP	801.442,15	PR	657.608,25	PC	1.367.914,73	TP	1.272.707,38	FPV	28.567,75	0,00	0,00	0,00	0,00	0,00	0,00	0,00	0,00	0,00
	CS	979.561,44	TP	0,00	0,00	0,00	0,00	0,00	0,00	0,00	0,00	0,00	0,00	0,00	0,00	0,00	0,00	0,00	0,00
TOTALE MISSIONE 01 Servizi istituzionali, generali e di gestione																			
	RS	259.886,35	PR	236.657,08	PC	1.272.707,38	TP	1.509.364,46	FPV	-11.838,70	ECP	285.942,52	EC	11.290,57	TR	11.290,57	0,00	0,00	0,00
	CP	1.773.626,85	PR	1.272.707,38	PC	1.367.914,73	TP	1.509.364,46	FPV	1.367.914,73	0,00	0,00	0,00	0,00	0,00	0,00	0,00	0,00	0,00
	CS	2.031.457,89	TP	0,00	0,00	0,00	0,00	0,00	0,00	0,00	0,00	0,00	0,00	0,00	0,00	0,00	0,00	0,00	0,00
MISSIONE 02 Giustizia																			
Programma 01 Uffici giudiziari																			

Titolo 1	Spese correnti	RS	0,00	FR	0,00	R	0,00	ECP	0,00	EP	0,00
		CP	0,00	PC	0,00	I	0,00		0,00	EC	0,00
		CS	0,00	TP	0,00	FPV	0,00		0,00	TR	0,00
Titolo 2	Spese in conto capitale	RS	0,00	PR	0,00	R	0,00	ECP	0,00	EP	0,00
		CP	0,00	PC	0,00	I	0,00		0,00	EC	0,00
		CS	0,00	TP	0,00	FPV	0,00		0,00	TR	0,00
Titolo 3	Spese per incremento attività finanziarie	RS	0,00	PR	0,00	R	0,00	ECP	0,00	EP	0,00
		CP	0,00	PC	0,00	I	0,00		0,00	EC	0,00
		CS	0,00	TP	0,00	FPV	0,00		0,00	TR	0,00
Titolo 4	Rimborso Prestiti	RS	0,00	PR	0,00	R	0,00	ECP	0,00	EP	0,00
		CP	0,00	PC	0,00	I	0,00		0,00	EC	0,00
		CS	0,00	TP	0,00	FPV	0,00		0,00	TR	0,00
Totale programma	01 Uffici giudiziari	RS	0,00	PR	0,00	R	0,00	ECP	0,00	EP	0,00
		CP	0,00	PC	0,00	I	0,00		0,00	EC	0,00
		CS	0,00	TP	0,00	FPV	0,00		0,00	TR	0,00
02-02	Programma 02 Casa circondariale e altri servizi										
Titolo 1	Spese correnti	RS	0,00	PR	0,00	R	0,00	ECP	0,00	EP	0,00
		CP	0,00	PC	0,00	I	0,00		0,00	EC	0,00
		CS	0,00	TP	0,00	FPV	0,00		0,00	TR	0,00
Titolo 2	Spese in conto capitale	RS	0,00	PR	0,00	R	0,00	ECP	0,00	EP	0,00
		CP	0,00	PC	0,00	I	0,00		0,00	EC	0,00
		CS	0,00	TP	0,00	FPV	0,00		0,00	TR	0,00
Titolo 3	Spese per incremento attività finanziarie	RS	0,00	PR	0,00	R	0,00	ECP	0,00	EP	0,00
		CP	0,00	PC	0,00	I	0,00		0,00	EC	0,00
		CS	0,00	TP	0,00	FPV	0,00		0,00	TR	0,00
Titolo 4	Rimborso Prestiti	RS	0,00	PR	0,00	R	0,00	ECP	0,00	EP	0,00
		CP	0,00	PC	0,00	I	0,00		0,00	EC	0,00
		CS	0,00	TP	0,00	FPV	0,00		0,00	TR	0,00
Totale programma	02 Casa circondariale e altri servizi	RS	0,00	PR	0,00	R	0,00	ECP	0,00	EP	0,00
		CP	0,00	PC	0,00	I	0,00		0,00	EC	0,00
		CS	0,00	TP	0,00	FPV	0,00		0,00	TR	0,00
<b>TOTALE MISSIONE 02</b>	<b>Giustizia</b>	RS	0,00	PR	0,00	R	0,00	ECP	0,00	EP	0,00
		CP	0,00	PC	0,00	I	0,00		0,00	EC	0,00
		CS	0,00	TP	0,00	FPV	0,00		0,00	TR	0,00
<b>MISSIONE 03</b>	<b>Ordine pubblico e sicurezza</b>										
03-01	Programma 01 Polizia locale e amministrativa										
Titolo 1	Spese correnti	RS	2.197,93	PR	1.058,93	R	1.058,93	ECP	-1.139,00	EP	0,00
		CP	96.181,78	PC	84.577,78	I	84.577,78		86.171,97	EC	1.594,19

CS	96.359,71	TP	85.636,71	FPV	2.300,00	TR	1.594,19
<b>TITOLO 2</b>							
<i>Spese in conto capitale</i>							
RS	0,00	PR	0,00	R	0,00	EP	0,00
CP	2.500,00	PC	119,00	I	1.602,60	EC	1.683,60
CS	2.500,00	TP	119,00	FPV	316,40	TR	1.683,60
<b>TITOLO 3</b>							
<i>Spese per incremento attività finanziarie</i>							
RS	0,00	PR	0,00	R	0,00	EP	0,00
CP	0,00	PC	0,00	I	0,00	EC	0,00
CS	0,00	TP	0,00	FPV	0,00	TR	0,00
<b>TITOLO 4</b>							
<i>Rimborso Prestiti</i>							
RS	0,00	PR	0,00	R	0,00	EP	0,00
CP	0,00	PC	0,00	I	0,00	EC	0,00
CS	0,00	TP	0,00	FPV	0,00	TR	0,00
<b>Totale programma 01 Polizia locale e amministrativa</b>							
RS	2.187,93	PR	1.058,93	R	-1.139,00	EP	0,00
CP	96.661,78	PC	84.696,78	I	87.974,57	EC	3.277,79
CS	100.859,71	TP	85.755,71	FPV	2.616,40	TR	3.277,79
<b>03 - 02 Programma 02 Sistema integrato di sicurezza urbana</b>							
<b>TITOLO 1</b>							
<i>Spese correnti</i>							
RS	0,00	PR	0,00	R	0,00	EP	0,00
CP	0,00	PC	0,00	I	0,00	EC	0,00
CS	0,00	TP	0,00	FPV	0,00	TR	0,00
<b>TITOLO 2</b>							
<i>Spese in conto capitale</i>							
RS	0,00	PR	0,00	R	0,00	EP	0,00
CP	0,00	PC	0,00	I	0,00	EC	0,00
CS	0,00	TP	0,00	FPV	0,00	TR	0,00
<b>TITOLO 3</b>							
<i>Spese per incremento attività finanziarie</i>							
RS	0,00	PR	0,00	R	0,00	EP	0,00
CP	0,00	PC	0,00	I	0,00	EC	0,00
CS	0,00	TP	0,00	FPV	0,00	TR	0,00
<b>TITOLO 4</b>							
<i>Rimborso Prestiti</i>							
RS	0,00	PR	0,00	R	0,00	EP	0,00
CP	0,00	PC	0,00	I	0,00	EC	0,00
CS	0,00	TP	0,00	FPV	0,00	TR	0,00
<b>Totale programma 02 Sistema integrato di sicurezza urbana</b>							
RS	0,00	PR	0,00	R	0,00	EP	0,00
CP	0,00	PC	0,00	I	0,00	EC	0,00
CS	0,00	TP	0,00	FPV	0,00	TR	0,00
<b>TOTALE MISSIONE 03</b>							
RS	2.187,93	PR	1.058,93	R	-1.139,00	EP	0,00
CP	96.661,78	PC	84.696,78	I	87.974,57	EC	3.277,79
CS	100.859,71	TP	85.755,71	FPV	2.616,40	TR	3.277,79
<b>MISSIONE 04 Istruzione e attività allo studio</b>							
<b>04 - 01 Programma 01 Istruzione prescolastica</b>							
<b>TITOLO 1</b>							
<i>Spese correnti</i>							
RS	1.187,36	PR	850,25	R	-337,11	EP	0,00
CP	1.400,00	PC	507,49	I	795,57	EC	226,08
CS	2.587,36	TP	1.357,74	FPV	0,00	TR	226,08

Titolo 2		Spese in conto capitale		RS	PR	PC	TP	R	I	FPV	ECP	EP	EC	TR
		RS	PR	PC	TP	R	I	FPV	ECP	EP	EC	TR		
Titolo 2		0,00	0,00	0,00	0,00	0,00	0,00	0,00	0,00	0,00	0,00	0,00	0,00	0,00
Titolo 3	Spese per incremento attività finanziarie	RS	PR	PC	TP	R	I	FPV	ECP	EP	EC	TR		
Titolo 3		0,00	0,00	0,00	0,00	0,00	0,00	0,00	0,00	0,00	0,00	0,00		
Titolo 4	Rimborso Prestiti	RS	PR	PC	TP	R	I	FPV	ECP	EP	EC	TR		
Titolo 4		0,00	0,00	0,00	0,00	0,00	0,00	0,00	0,00	0,00	0,00	0,00		
Totale programma	01 Istruzione prescolastica	RS	PR	PC	TP	R	I	FPV	ECP	EP	EC	TR		
Totale programma		1.167,36	1.400,00	2.587,36	850,25	507,49	1.357,74	-937,11	735,57	664,43	228,08	228,08		
04 - 02	Programma 02 Altri ordini di Istruzione	RS	PR	PC	TP	R	I	FPV	ECP	EP	EC	TR		
Titolo 1	Spese correnti	RS	PR	PC	TP	R	I	FPV	ECP	EP	EC	TR		
Titolo 1		36.941,84	98.155,00	135.096,84	32.905,00	63.650,25	96.555,25	-4.036,84	94.932,50	3.222,50	31.282,25	31.282,25		
Titolo 2	Spese in conto capitale	RS	PR	PC	TP	R	I	FPV	ECP	EP	EC	TR		
Titolo 2		6.153,58	6.153,58	6.153,58	225,00	0,00	225,00	0,00	0,00	0,00	5.928,58	5.928,58		
Titolo 3	Spese per incremento attività finanziarie	RS	PR	PC	TP	R	I	FPV	ECP	EP	EC	TR		
Titolo 3		0,00	0,00	0,00	0,00	0,00	0,00	0,00	0,00	0,00	0,00	0,00		
Titolo 4	Rimborso Prestiti	RS	PR	PC	TP	R	I	FPV	ECP	EP	EC	TR		
Titolo 4		0,00	0,00	0,00	0,00	0,00	0,00	0,00	0,00	0,00	0,00	0,00		
Totale programma	02 Altri ordini di Istruzione	RS	PR	PC	TP	R	I	FPV	ECP	EP	EC	TR		
Totale programma		43.095,42	98.155,00	141.250,42	33.130,00	63.650,25	98.780,25	-4.036,84	94.932,50	3.222,50	31.282,25	31.282,25		
04 - 04	Programma 04 Istruzione universitaria	RS	PR	PC	TP	R	I	FPV	ECP	EP	EC	TR		
Titolo 1	Spese correnti	RS	PR	PC	TP	R	I	FPV	ECP	EP	EC	TR		
Titolo 1		0,00	0,00	0,00	0,00	0,00	0,00	0,00	0,00	0,00	0,00	0,00		
Titolo 2	Spese in conto capitale	RS	PR	PC	TP	R	I	FPV	ECP	EP	EC	TR		
Titolo 2		0,00	0,00	0,00	0,00	0,00	0,00	0,00	0,00	0,00	0,00	0,00		
Titolo 3	Spese per incremento attività finanziarie	RS	PR	PC	TP	R	I	FPV	ECP	EP	EC	TR		
Titolo 3		0,00	0,00	0,00	0,00	0,00	0,00	0,00	0,00	0,00	0,00	0,00		

Titolo 4	Rimborso Prestiti	RS	0,00	PR	0,00	R	0,00	0,00	EP	0,00
		CP	0,00	PC	0,00	I	0,00	ECP	EC	0,00
		CS	0,00	TP	0,00	FPV	0,00		TR	0,00
Totale programma 04 Istruzione universitaria										
		RS	0,00	PR	0,00	R	0,00	0,00	EP	0,00
		CP	0,00	PC	0,00	I	0,00	ECP	EC	0,00
		CS	0,00	TP	0,00	FPV	0,00		TR	0,00
04 - 05 Programma 05 Istruzione tecnica superiore										
Titolo 1	Spese correnti	RS	0,00	PR	0,00	R	0,00	0,00	EP	0,00
		CP	0,00	PC	0,00	I	0,00	ECP	EC	0,00
		CS	0,00	TP	0,00	FPV	0,00		TR	0,00
Titolo 2	Spese in conto capitale	RS	0,00	PR	0,00	R	0,00	0,00	EP	0,00
		CP	0,00	PC	0,00	I	0,00	ECP	EC	0,00
		CS	0,00	TP	0,00	FPV	0,00		TR	0,00
Titolo 3	Spese per incremento attività finanziarie	RS	0,00	PR	0,00	R	0,00	0,00	EP	0,00
		CP	0,00	PC	0,00	I	0,00	ECP	EC	0,00
		CS	0,00	TP	0,00	FPV	0,00		TR	0,00
Titolo 4	Rimborso Prestiti	RS	0,00	PR	0,00	R	0,00	0,00	EP	0,00
		CP	0,00	PC	0,00	I	0,00	ECP	EC	0,00
		CS	0,00	TP	0,00	FPV	0,00		TR	0,00
Totale programma 05 Istruzione tecnica superiore										
		RS	0,00	PR	0,00	R	0,00	0,00	EP	0,00
		CP	0,00	PC	0,00	I	0,00	ECP	EC	0,00
		CS	0,00	TP	0,00	FPV	0,00		TR	0,00
04 - 06 Programma 06 Servizi ausiliari all'istruzione										
Titolo 1	Spese correnti	RS	10.300,69	PR	10.270,69	R	-30,00	0,00	EP	0,00
		CP	215.368,99	PC	185.989,97	I	195.459,34	ECP	EC	9.469,37
		CS	225.669,66	TP	196.260,66	FPV	0,00		TR	9.469,37
Titolo 2	Spese in conto capitale	RS	0,00	PR	0,00	R	0,00	0,00	EP	0,00
		CP	500,00	PC	0,00	I	0,00	ECP	EC	0,00
		CS	500,00	TP	0,00	FPV	0,00		TR	0,00
Titolo 3	Spese per incremento attività finanziarie	RS	0,00	PR	0,00	R	0,00	0,00	EP	0,00
		CP	0,00	PC	0,00	I	0,00	ECP	EC	0,00
		CS	0,00	TP	0,00	FPV	0,00		TR	0,00
Titolo 4	Rimborso Prestiti	RS	0,00	PR	0,00	R	0,00	0,00	EP	0,00
		CP	0,00	PC	0,00	I	0,00	ECP	EC	0,00
		CS	0,00	TP	0,00	FPV	0,00		TR	0,00
Totale programma 06 Servizi ausiliari all'istruzione										
		RS	10.300,69	PR	10.270,69	R	-30,00	0,00	EP	0,00
		CP	215.868,99	PC	185.989,97	I	195.459,34	ECP	EC	9.469,37
		CS	226.169,66	TP	196.260,66	FPV	0,00		TR	9.469,37

## 04 - 07 Programma 07 Diritto allo studio

Titolo 1	Spese correnti			RS	0,00	PR	0,00	R	0,00	0,00	ECP	0,00	EP	0,00
	CP	0,00	PC	0,00	I	0,00	FPV	0,00	0,00	0,00	0,00	EC	0,00	0,00
	CS	0,00	TP	0,00								TR	0,00	0,00
Titolo 2	Spese in conto capitale			RS	0,00	PR	0,00	R	0,00	0,00	ECP	0,00	EP	0,00
	CP	0,00	PC	0,00	I	0,00	FPV	0,00	0,00	0,00	0,00	0,00	EC	0,00
	CS	0,00	TP	0,00								TR	0,00	0,00
Titolo 3	Spese per incremento attività finanziarie			RS	0,00	PR	0,00	R	0,00	0,00	ECP	0,00	EP	0,00
	CP	0,00	PC	0,00	I	0,00	FPV	0,00	0,00	0,00	0,00	0,00	EC	0,00
	CS	0,00	TP	0,00								TR	0,00	0,00
Titolo 4	Rimborso Prestiti			RS	0,00	PR	0,00	R	0,00	0,00	ECP	0,00	EP	0,00
	CP	0,00	PC	0,00	I	0,00	FPV	0,00	0,00	0,00	0,00	0,00	EC	0,00
	CS	0,00	TP	0,00								TR	0,00	0,00
Totale programma	07 Diritto allo studio			RS	0,00	PR	0,00	R	0,00	0,00	ECP	0,00	EP	0,00
	CP	0,00	PC	0,00	I	0,00	FPV	0,00	0,00	0,00	0,00	0,00	EC	0,00
	CS	0,00	TP	0,00								TR	0,00	0,00
<b>TOTALE MISSIONE 04</b>	<b>Istruzione e diritto allo studio</b>			RS	54.583,47	PR	44.250,94	R	-4.403,95	0,00	0,00	0,00	EP	5.928,58
	CP	315.423,99	PC	250.147,71	I	291.127,41	FPV	0,00	0,00	0,00	0,00	0,00	EC	40.979,70
	CS	370.007,46	TP	294.398,65								TR	46.908,28	

## 05 - 01 Programma 01 Valorizzazione dei beni e attività culturali

## 05 - 01 Programma 01 Valorizzazione dei beni di interesse storico

Titolo 1	Spese correnti			RS	0,00	PR	0,00	R	0,00	0,00	ECP	0,00	EP	0,00
	CP	0,00	PC	0,00	I	0,00	FPV	0,00	0,00	0,00	0,00	0,00	EC	0,00
	CS	0,00	TP	0,00								TR	0,00	0,00
Titolo 2	Spese in conto capitale			RS	0,00	PR	0,00	R	0,00	0,00	ECP	0,00	EP	0,00
	CP	0,00	PC	0,00	I	0,00	FPV	0,00	0,00	0,00	0,00	0,00	EC	0,00
	CS	0,00	TP	0,00								TR	0,00	0,00
Titolo 3	Spese per incremento attività finanziarie			RS	0,00	PR	0,00	R	0,00	0,00	ECP	0,00	EP	0,00
	CP	0,00	PC	0,00	I	0,00	FPV	0,00	0,00	0,00	0,00	0,00	EC	0,00
	CS	0,00	TP	0,00								TR	0,00	0,00
Titolo 4	Rimborso Prestiti			RS	0,00	PR	0,00	R	0,00	0,00	ECP	0,00	EP	0,00
	CP	0,00	PC	0,00	I	0,00	FPV	0,00	0,00	0,00	0,00	0,00	EC	0,00
	CS	0,00	TP	0,00								TR	0,00	0,00
Totale programma	01 Valorizzazione dei beni di interesse storico			RS	0,00	PR	0,00	R	0,00	0,00	ECP	0,00	EP	0,00
	CP	0,00	PC	0,00	I	0,00	FPV	0,00	0,00	0,00	0,00	0,00	EC	0,00
	CS	0,00	TP	0,00								TR	0,00	0,00
05 - 02 Programma 02 Attività culturali e interventi diversi nel settore culturale														

Titolo 1	Spese correnti			RS	30.274,77	PR	24.793,91	R	-3.884,59	EP	1.596,27
	CP	69.556,73	PC	31.206,61	I	61.079,80	ECP		EC	29.873,19	
	CS	85.814,33	TP	56.000,52	FPV	4.026,44			TR	31.469,46	
Titolo 2	Spese in conto capitale			RS	0,00	PR	0,00	R	0,00	EP	0,00
	CP	5.510,00	PC	142,89	I	142,99	ECP		EC	0,00	
	CS	5.510,00	TP	142,99	FPV	0,00			TR	0,00	
Titolo 3	Spese per incremento attività finanziarie			RS	0,00	PR	0,00	R	0,00	EP	0,00
	CP	0,00	PC	0,00	I	0,00	ECP		EC	0,00	
	CS	0,00	TP	0,00	FPV	0,00			TR	0,00	
Titolo 4	Rimborso Prestiti			RS	0,00	PR	0,00	R	0,00	EP	0,00
	CP	0,00	PC	0,00	I	0,00	ECP		EC	0,00	
	CS	0,00	TP	0,00	FPV	0,00			TR	0,00	
Totale programma	02 Attività culturali e interventi diversi nel settore culturale			RS	30.274,77	PR	24.793,91	R	-3.884,59	EP	1.596,27
	CP	75.068,73	PC	31.349,60	I	61.222,79	ECP		EC	29.873,19	
	CS	91.324,33	TP	56.143,51	FPV	4.026,44			TR	31.469,46	
TOTALE MISSIONE 05	Tutela e valorizzazione dei beni e attività culturali			RS	30.274,77	PR	24.793,91	R	-3.884,59	EP	1.596,27
	CP	75.068,73	PC	31.349,60	I	61.222,79	ECP		EC	29.873,19	
	CS	91.324,33	TP	56.143,51	FPV	4.026,44			TR	31.469,46	
<b>MISSIONE 06 Politiche giovanili, sport e tempo libero</b>											
06 - 01 Programma 01 Sport e tempo libero											
Titolo 1	Spese correnti			RS	5.127,06	PR	5.127,06	R	0,00	EP	0,00
	CP	9.700,00	PC	4.703,04	I	7.458,02	ECP		EC	2.754,98	
	CS	14.827,06	TP	9.830,10	FPV	0,00			TR	2.754,98	
Titolo 2	Spese in conto capitale			RS	0,00	PR	0,00	R	0,00	EP	0,00
	CP	0,00	PC	0,00	I	0,00	ECP		EC	0,00	
	CS	0,00	TP	0,00	FPV	0,00			TR	0,00	
Titolo 3	Spese per incremento attività finanziarie			RS	0,00	PR	0,00	R	0,00	EP	0,00
	CP	0,00	PC	0,00	I	0,00	ECP		EC	0,00	
	CS	0,00	TP	0,00	FPV	0,00			TR	0,00	
Titolo 4	Rimborso Prestiti			RS	0,00	PR	0,00	R	0,00	EP	0,00
	CP	0,00	PC	0,00	I	0,00	ECP		EC	0,00	
	CS	0,00	TP	0,00	FPV	0,00			TR	0,00	
Totale programma	01 Sport e tempo libero			RS	5.127,06	PR	5.127,06	R	0,00	EP	0,00
	CP	9.700,00	PC	4.703,04	I	7.458,02	ECP		EC	2.754,98	
	CS	14.827,06	TP	9.830,10	FPV	0,00			TR	2.754,98	
06 - 02 Programma 02 Giovani											
Titolo 1	Spese correnti			RS	0,00	PR	0,00	R	0,00	EP	0,00
	CP	0,00	PC	0,00	I	0,00	ECP		EC	0,00	
	CS	0,00	TP	0,00	FPV	0,00			TR	0,00	

Titolo 2	Spese in conto capitale			RS	0,00	PR	0,00	R	0,00	R	0,00	ECP	0,00	EP	0,00
	CP	0,00	PC	0,00	I	0,00	I	0,00	I	0,00	ECP	0,00	EC	0,00	0,00
	CS	0,00	TP	0,00	FPV	0,00	FPV	0,00	FPV	0,00	ECP	0,00	TR	0,00	0,00
Titolo 3	Spese per incremento attività finanziaria			RS	0,00	PR	0,00	R	0,00	R	0,00	ECP	0,00	EP	0,00
	CP	0,00	PC	0,00	I	0,00	I	0,00	I	0,00	ECP	0,00	EC	0,00	0,00
	CS	0,00	TP	0,00	FPV	0,00	FPV	0,00	FPV	0,00	ECP	0,00	TR	0,00	0,00
Titolo 4	Rimborso Prestiti			RS	0,00	PR	0,00	R	0,00	R	0,00	ECP	0,00	EP	0,00
	CP	0,00	PC	0,00	I	0,00	I	0,00	I	0,00	ECP	0,00	EC	0,00	0,00
	CS	0,00	TP	0,00	FPV	0,00	FPV	0,00	FPV	0,00	ECP	0,00	TR	0,00	0,00
Totale programma	02 Giovani			RS	0,00	PR	0,00	R	0,00	R	0,00	ECP	0,00	EP	0,00
	CP	0,00	PC	0,00	I	0,00	I	0,00	I	0,00	ECP	0,00	EC	0,00	0,00
	CS	0,00	TP	0,00	FPV	0,00	FPV	0,00	FPV	0,00	ECP	0,00	TR	0,00	0,00
<b>TOTALE MISSIONE 06</b>	<b>Politiche giovanili, sport e tempo libero</b>			RS	5.127,08	PR	5.127,08	R	5.127,08	R	0,00	ECP	0,00	EP	0,00
	CP	8.700,00	PC	4.703,04	I	4.703,04	I	4.703,04	I	7.458,02	ECP	0,00	EC	2.764,98	2.764,98
	CS	14.027,05	TP	8.630,10	FPV	8.630,10	FPV	8.630,10	FPV	0,00	ECP	0,00	TR	2.754,98	2.754,98
<b>MISSIONE 07 Turismo</b>															
07 - 01	Programma 01 Sviluppo e la valorizzazione del turismo														
Titolo 1	Spese correnti			RS	22.139,64	PR	21.880,23	R	21.880,23	R	-259,41	ECP	0,00	EP	0,00
	CP	41.491,58	PC	12.391,58	I	12.391,58	I	12.391,58	I	21.069,16	ECP	0,00	EC	8.677,58	8.677,58
	CS	63.631,22	TP	34.271,81	FPV	34.271,81	FPV	34.271,81	FPV	0,00	ECP	0,00	TR	8.677,58	8.677,58
Titolo 2	Spese in conto capitale			RS	0,00	PR	0,00	R	0,00	R	0,00	ECP	0,00	EP	0,00
	CP	0,00	PC	0,00	I	0,00	I	0,00	I	0,00	ECP	0,00	EC	0,00	0,00
	CS	0,00	TP	0,00	FPV	0,00	FPV	0,00	FPV	0,00	ECP	0,00	TR	0,00	0,00
Titolo 3	Spese per incremento attività finanziaria			RS	0,00	PR	0,00	R	0,00	R	0,00	ECP	0,00	EP	0,00
	CP	0,00	PC	0,00	I	0,00	I	0,00	I	0,00	ECP	0,00	EC	0,00	0,00
	CS	0,00	TP	0,00	FPV	0,00	FPV	0,00	FPV	0,00	ECP	0,00	TR	0,00	0,00
Titolo 4	Rimborso Prestiti			RS	0,00	PR	0,00	R	0,00	R	0,00	ECP	0,00	EP	0,00
	CP	0,00	PC	0,00	I	0,00	I	0,00	I	0,00	ECP	0,00	EC	0,00	0,00
	CS	0,00	TP	0,00	FPV	0,00	FPV	0,00	FPV	0,00	ECP	0,00	TR	0,00	0,00
Totale programma	01 Sviluppo e la valorizzazione del turismo			RS	22.139,64	PR	21.880,23	R	21.880,23	R	-259,41	ECP	0,00	EP	0,00
	CP	41.491,58	PC	12.391,58	I	12.391,58	I	12.391,58	I	21.069,16	ECP	0,00	EC	8.677,58	8.677,58
	CS	63.631,22	TP	34.271,81	FPV	34.271,81	FPV	34.271,81	FPV	0,00	ECP	0,00	TR	8.677,58	8.677,58
<b>TOTALE MISSIONE 07</b>	<b>Turismo</b>			RS	22.139,64	PR	21.880,23	R	21.880,23	R	-259,41	ECP	0,00	EP	0,00
	CP	41.491,58	PC	12.391,58	I	12.391,58	I	12.391,58	I	21.069,16	ECP	0,00	EC	8.677,58	8.677,58
	CS	63.631,22	TP	34.271,81	FPV	34.271,81	FPV	34.271,81	FPV	0,00	ECP	0,00	TR	8.677,58	8.677,58
<b>MISSIONE 08 Assetto del territorio ed efficienza abitativa</b>															
08 - 01	Programma 01 Urbanistica e assetto del territorio														
Titolo 1	Spese correnti			RS	98.103,58	PR	87.386,65	R	87.386,65	R	-10.409,49	ECP	0,00	EP	307,44

	CP	244.258,66	PC	197.404,92	I	228.734,13	ECP	15.524,53	EC	31.329,21
	CS	342.362,24	TP	284.791,57	FPV	0,00			TR	31.636,65
<b>TITOLO 2 Spese in conto capitale</b>										
	RS	65.060,68	PR	30.699,73	R	-10.117,66			EP	24.243,28
	CP	38.330,22	PC	29.747,41	I	34.266,46	ECP	4.063,76	EC	4.519,05
	CS	103.390,91	TP	60.447,14	FPV	0,00			TR	28.762,33
<b>TITOLO 3 Spese per incremento attività finanziarie</b>										
	RS	0,00	PR	0,00	R	0,00			EP	0,00
	CP	0,00	PC	0,00	I	0,00	ECP	0,00	EC	0,00
	CS	0,00	TP	0,00	FPV	0,00			TR	0,00
<b>TITOLO 4 Rimborsi Prestiti</b>										
	RS	0,00	PR	0,00	R	0,00			EP	0,00
	CP	0,00	PC	0,00	I	0,00	ECP	0,00	EC	0,00
	CS	0,00	TP	0,00	FPV	0,00			TR	0,00
<b>Totale programma 01 Urbanistica e assetto del territorio</b>										
	RS	163.164,27	PR	118.085,39	R	-20.527,17			EP	24.550,72
	CP	282.588,68	PC	227.152,33	I	263.000,69	ECP	19.580,29	EC	35.848,26
	CS	445.753,15	TP	345.238,71	FPV	0,00			TR	60.396,98
<b>08 - 02 Programma 02 Edilizia residenziale pubblica e locale e piani di edilizia economico-popolare</b>										
<b>TITOLO 1 Spese correnti</b>										
	RS	0,00	PR	0,00	R	0,00			EP	0,00
	CP	63.426,25	PC	61.804,30	I	61.804,30	ECP	1.621,95	EC	0,00
	CS	63.426,25	TP	61.804,30	FPV	0,00			TR	0,00
<b>TITOLO 2 Spese in conto capitale</b>										
	RS	4.686,73	PR	4.311,73	R	0,00			EP	375,00
	CP	626.884,09	PC	0,00	I	126.162,97	ECP	0,00	EC	126.162,97
	CS	631.570,82	TP	4.311,73	FPV	500.721,12			TR	126.537,97
<b>TITOLO 3 Spese per incremento attività finanziarie</b>										
	RS	0,00	PR	0,00	R	0,00			EP	0,00
	CP	0,00	PC	0,00	I	0,00	ECP	0,00	EC	0,00
	CS	0,00	TP	0,00	FPV	0,00			TR	0,00
<b>TITOLO 4 Rimborsi Prestiti</b>										
	RS	0,00	PR	0,00	R	0,00			EP	0,00
	CP	0,00	PC	0,00	I	0,00	ECP	0,00	EC	0,00
	CS	0,00	TP	0,00	FPV	0,00			TR	0,00
<b>Totale programma 02 Edilizia residenziale pubblica e locale e piani di edilizia economico-popolare</b>										
	RS	4.686,73	PR	4.311,73	R	0,00			EP	375,00
	CP	690.310,34	PC	61.804,30	I	187.967,27	ECP	1.621,95	EC	126.162,97
	CS	694.997,07	TP	66.116,03	FPV	500.721,12			TR	126.537,97
<b>TOTALE MISSIONE 08</b>										
	RS	167.851,00	PR	122.399,11	R	-20.527,17			EP	24.925,72
	CP	972.899,22	PC	288.956,63	I	450.867,96	ECP	21.210,24	EC	162.011,23
	CS	1.140.750,22	TP	411.354,74	FPV	500.721,12			TR	188.936,95
<b>08 - 01 Programma 01 Difesa del suolo</b>										
<b>MISSIONE 09 Sviluppo sostenibile e tutela del territorio e dell'ambiente</b>										
<b>Programma 01 Difesa del suolo</b>										
<b>TITOLO 1 Spese correnti</b>										
	RS	0,00	PR	0,00	R	0,00			EP	0,00
	CP	0,00	PC	0,00	I	0,00	ECP	0,00	EC	0,00
	CS	0,00	TP	0,00	FPV	0,00			TR	0,00

<b>Titolo 2 Spese in conto capitale</b>												
RS	0,00	PR	0,00	R	0,00	R	0,00	ECP	0,00	EP	0,00	0,00
CP	0,00	PC	0,00	I	0,00	I	0,00	ECP	0,00	EC	0,00	0,00
CS	0,00	TP	0,00	FPV	0,00	FPV	0,00		0,00	TR	0,00	0,00
<b>Titolo 3 Spese per incremento attività finanziaria</b>												
RS	0,00	PR	0,00	R	0,00	R	0,00	ECP	0,00	EP	0,00	0,00
CP	0,00	PC	0,00	I	0,00	I	0,00	ECP	0,00	EC	0,00	0,00
CS	0,00	TP	0,00	FPV	0,00	FPV	0,00		0,00	TR	0,00	0,00
<b>Titolo 4 Rimborso Prestiti</b>												
RS	0,00	PR	0,00	R	0,00	R	0,00	ECP	0,00	EP	0,00	0,00
CP	0,00	PC	0,00	I	0,00	I	0,00	ECP	0,00	EC	0,00	0,00
CS	0,00	TP	0,00	FPV	0,00	FPV	0,00		0,00	TR	0,00	0,00
<b>Totale programma 01 Difesa del suolo</b>												
RS	0,00	PR	0,00	R	0,00	R	0,00	ECP	0,00	EP	0,00	0,00
CP	0,00	PC	0,00	I	0,00	I	0,00	ECP	0,00	EC	0,00	0,00
CS	0,00	TP	0,00	FPV	0,00	FPV	0,00		0,00	TR	0,00	0,00
<b>09 - 02 Programma 02 Tutela, valorizzazione e recupero ambientale</b>												
<b>Titolo 1 Spese correnti</b>												
RS	0,00	PR	0,00	R	0,00	R	0,00	ECP	0,00	EP	0,00	0,00
CP	2.000,00	PC	2.000,00	I	1.000,00	I	1.000,00	ECP	1.000,00	EC	0,00	0,00
CS	2.000,00	TP	2.000,00	FPV	1.000,00	FPV	0,00		0,00	TR	0,00	0,00
<b>Titolo 2 Spese in conto capitale</b>												
RS	0,00	PR	0,00	R	0,00	R	0,00	ECP	0,00	EP	0,00	0,00
CP	14.319,97	PC	14.319,97	I	11.568,29	I	14.319,97	ECP	0,00	EC	2.751,68	2.751,68
CS	14.319,97	TP	14.319,97	FPV	11.568,29	FPV	0,00		0,00	TR	2.751,68	2.751,68
<b>Titolo 3 Spese per incremento attività finanziaria</b>												
RS	0,00	PR	0,00	R	0,00	R	0,00	ECP	0,00	EP	0,00	0,00
CP	0,00	PC	0,00	I	0,00	I	0,00	ECP	0,00	EC	0,00	0,00
CS	0,00	TP	0,00	FPV	0,00	FPV	0,00		0,00	TR	0,00	0,00
<b>Titolo 4 Rimborso Prestiti</b>												
RS	0,00	PR	0,00	R	0,00	R	0,00	ECP	0,00	EP	0,00	0,00
CP	0,00	PC	0,00	I	0,00	I	0,00	ECP	0,00	EC	0,00	0,00
CS	0,00	TP	0,00	FPV	0,00	FPV	0,00		0,00	TR	0,00	0,00
<b>Totale programma 02 Tutela, valorizzazione e recupero ambientale</b>												
RS	0,00	PR	0,00	R	0,00	R	0,00	ECP	0,00	EP	0,00	0,00
CP	16.319,97	PC	16.319,97	I	12.568,29	I	15.319,97	ECP	1.000,00	EC	2.751,68	2.751,68
CS	16.319,97	TP	16.319,97	FPV	12.568,29	FPV	0,00		1.000,00	TR	2.751,68	2.751,68
<b>09 - 03 Programma 03 Rifiuti</b>												
<b>Titolo 1 Spese correnti</b>												
RS	53.490,38	PR	45.739,29	R	-7.693,34	R	-7.693,34	ECP	39.308,72	EP	57,75	57,75
CP	614.668,87	PC	347.985,50	I	389.618,60	I	389.618,60	ECP	0,00	EC	41.633,10	41.633,10
CS	568.379,25	TP	393.724,79	FPV	185.981,55	FPV	185.981,55		0,00	TR	41.890,85	41.890,85
<b>Titolo 2 Spese in conto capitale</b>												
RS	0,00	PR	0,00	R	0,00	R	0,00	ECP	0,00	EP	0,00	0,00
CP	0,00	PC	0,00	I	0,00	I	0,00	ECP	0,00	EC	0,00	0,00
CS	0,00	TP	0,00	FPV	0,00	FPV	0,00		0,00	TR	0,00	0,00
<b>Titolo 3 Spese per incremento attività finanziaria</b>												
RS	0,00	PR	0,00	R	0,00	R	0,00	ECP	0,00	EP	0,00	0,00
CP	0,00	PC	0,00	I	0,00	I	0,00	ECP	0,00	EC	0,00	0,00
CS	0,00	TP	0,00	FPV	0,00	FPV	0,00		0,00	TR	0,00	0,00

Titolo 4	Rimborso Prestiti	RS	0,00	PR	0,00	R	0,00	R	0,00	ECP	0,00	EP	0,00
		CP	0,00	PC	0,00	I	0,00	I	0,00	ECP	0,00	EC	0,00
		CS	0,00	TP	0,00	FPV	0,00	FPV	0,00	ECP	0,00	TR	0,00
Totale programma	03 Rifiuti	RS	53.490,38	PR	45.739,29	R	-7.693,34	R	39.308,72	ECP	39.308,72	EP	57,75
		CP	614.688,87	PC	347.985,50	I	389.618,60	I	41.633,10	ECP	41.633,10	EC	41.633,10
		CS	688.379,25	TP	383.724,78	FPV	185.961,55	FPV	41.690,85	ECP	41.690,85	TR	41.690,85
08 - 04	Programma 04 Servizio idrico integrato												
Titolo 1	Spese correnti	RS	33.218,74	PR	9.902,89	R	-18.339,03	R	7.764,78	ECP	7.764,78	EP	4.976,82
		CP	125.153,83	PC	107.774,00	I	117.389,07	I	9.615,07	ECP	9.615,07	EC	9.615,07
		CS	158.372,57	TP	117.678,99	FPV	0,00	FPV	14.591,89	ECP	14.591,89	TR	14.591,89
Titolo 2	Spese in conto capitale	RS	0,00	PR	0,00	R	0,00	R	2.315,01	ECP	2.315,01	EP	0,00
		CP	12.914,00	PC	4.598,98	I	4.598,98	I	0,00	ECP	0,00	EC	0,00
		CS	12.914,00	TP	4.598,99	FPV	6.000,00	FPV	0,00	ECP	0,00	TR	0,00
Titolo 3	Spese per incremento attività finanziarie	RS	0,00	PR	0,00	R	0,00	R	0,00	ECP	0,00	EP	0,00
		CP	0,00	PC	0,00	I	0,00	I	0,00	ECP	0,00	EC	0,00
		CS	0,00	TP	0,00	FPV	0,00	FPV	0,00	ECP	0,00	TR	0,00
Titolo 4	Rimborso Prestiti	RS	0,00	PR	0,00	R	0,00	R	0,00	ECP	0,00	EP	0,00
		CP	0,00	PC	0,00	I	0,00	I	0,00	ECP	0,00	EC	0,00
		CS	0,00	TP	0,00	FPV	0,00	FPV	0,00	ECP	0,00	TR	0,00
Totale programma	04 Servizio idrico integrato	RS	33.218,74	PR	9.902,89	R	-18.339,03	R	10.079,77	ECP	10.079,77	EP	4.976,82
		CP	138.067,83	PC	112.372,98	I	121.988,05	I	9.615,07	ECP	9.615,07	EC	9.615,07
		CS	171.286,57	TP	122.275,88	FPV	6.000,00	FPV	14.591,89	ECP	14.591,89	TR	14.591,89
09 - 05	Programma 05 Aree protette, parchi naturali, protezione naturalistica e forestazione												
Titolo 1	Spese correnti	RS	0,00	PR	0,00	R	0,00	R	1.139,60	ECP	1.139,60	EP	0,00
		CP	3.634,00	PC	1.980,32	I	2.494,40	I	514,08	ECP	514,08	EC	514,08
		CS	3.634,00	TP	1.980,32	FPV	0,00	FPV	514,08	ECP	514,08	TR	514,08
Titolo 2	Spese in conto capitale	RS	0,00	PR	0,00	R	0,00	R	0,00	ECP	0,00	EP	0,00
		CP	1.000,00	PC	0,00	I	0,00	I	0,00	ECP	0,00	EC	0,00
		CS	1.000,00	TP	0,00	FPV	0,00	FPV	0,00	ECP	0,00	TR	0,00
Titolo 3	Spese per incremento attività finanziarie	RS	0,00	PR	0,00	R	0,00	R	0,00	ECP	0,00	EP	0,00
		CP	0,00	PC	0,00	I	0,00	I	0,00	ECP	0,00	EC	0,00
		CS	0,00	TP	0,00	FPV	0,00	FPV	0,00	ECP	0,00	TR	0,00
Titolo 4	Rimborso Prestiti	RS	0,00	PR	0,00	R	0,00	R	0,00	ECP	0,00	EP	0,00
		CP	0,00	PC	0,00	I	0,00	I	0,00	ECP	0,00	EC	0,00
		CS	0,00	TP	0,00	FPV	0,00	FPV	0,00	ECP	0,00	TR	0,00
Totale programma	05 Aree protette, parchi naturali, protezione naturalistica e forestazione	RS	0,00	PR	0,00	R	0,00	R	2.494,40	ECP	2.494,40	EP	0,00
		CP	4.634,00	PC	1.980,32	I	2.494,40	I	514,08	ECP	514,08	EC	514,08

CS	TP	FPV	TR	514,06
<b>09 - 06 Programma 06 Tutela e valorizzazione delle risorse idriche</b>				
<b>Titolo 1 Spese correnti</b>				
RS	0,00 PR	0,00 R	0,00 EP	0,00
CP	0,00 PC	0,00 I	0,00 EC	0,00
CS	0,00 TP	0,00 FPV	0,00 TR	0,00
<b>Titolo 2 Spese in conto capitale</b>				
RS	0,00 PR	0,00 R	0,00 EP	0,00
CP	0,00 PC	0,00 I	0,00 EC	0,00
CS	0,00 TP	0,00 FPV	0,00 TR	0,00
<b>Titolo 3 Spese per incremento attività finanziarie</b>				
RS	0,00 PR	0,00 R	0,00 EP	0,00
CP	0,00 PC	0,00 I	0,00 EC	0,00
CS	0,00 TP	0,00 FPV	0,00 TR	0,00
<b>Titolo 4 Rimborsi Prestiti</b>				
RS	0,00 PR	0,00 R	0,00 EP	0,00
CP	0,00 PC	0,00 I	0,00 EC	0,00
CS	0,00 TP	0,00 FPV	0,00 TR	0,00
<b>Totale programma 06 Tutela e valorizzazione delle risorse idriche</b>				
RS	0,00 PR	0,00 R	0,00 EP	0,00
CP	0,00 PC	0,00 I	0,00 EC	0,00
CS	0,00 TP	0,00 FPV	0,00 TR	0,00
<b>09 - 07 Programma 07 Sviluppo sostenibile territorio montano piccoli Comuni</b>				
<b>Titolo 1 Spese correnti</b>				
RS	0,00 PR	0,00 R	0,00 EP	0,00
CP	0,00 PC	0,00 I	0,00 EC	0,00
CS	0,00 TP	0,00 FPV	0,00 TR	0,00
<b>Titolo 2 Spese in conto capitale</b>				
RS	0,00 PR	0,00 R	0,00 EP	0,00
CP	0,00 PC	0,00 I	0,00 EC	0,00
CS	0,00 TP	0,00 FPV	0,00 TR	0,00
<b>Titolo 3 Spese per incremento attività finanziarie</b>				
RS	0,00 PR	0,00 R	0,00 EP	0,00
CP	0,00 PC	0,00 I	0,00 EC	0,00
CS	0,00 TP	0,00 FPV	0,00 TR	0,00
<b>Titolo 4 Rimborsi Prestiti</b>				
RS	0,00 PR	0,00 R	0,00 EP	0,00
CP	0,00 PC	0,00 I	0,00 EC	0,00
CS	0,00 TP	0,00 FPV	0,00 TR	0,00
<b>Totale programma 07 Sviluppo sostenibile territorio montano piccoli Comuni</b>				
RS	0,00 PR	0,00 R	0,00 EP	0,00
CP	0,00 PC	0,00 I	0,00 EC	0,00
CS	0,00 TP	0,00 FPV	0,00 TR	0,00
<b>09 - 08 Programma 08 Qualità dell'aria e riduzione dell'inquinamento</b>				
<b>Titolo 1 Spese correnti</b>				
RS	0,00 PR	0,00 R	0,00 EP	0,00
CP	0,00 PC	0,00 I	0,00 EC	0,00
CS	0,00 TP	0,00 FPV	0,00 TR	0,00

TITOLO 2	Spese in conto capitale										EP	0,00	0,00	0,00	
	RS	0,00	PR	0,00	R	0,00	R	0,00	ECP	0,00	EP	0,00	0,00		
	CP	0,00	PC	0,00	I	0,00	I	0,00	ECP	0,00	EC	0,00	0,00		
	CS	0,00	TP	0,00	FPV	0,00	FPV	0,00		TR	0,00	0,00	0,00		
TITOLO 3	Spese per incremento attività finanziaria										EP	0,00	0,00	0,00	
	RS	0,00	PR	0,00	R	0,00	R	0,00	ECP	0,00	EP	0,00	0,00		
	CP	0,00	PC	0,00	I	0,00	I	0,00	ECP	0,00	EC	0,00	0,00		
	CS	0,00	TP	0,00	FPV	0,00	FPV	0,00		TR	0,00	0,00	0,00		
TITOLO 4	Rimborso Prestiti										EP	0,00	0,00	0,00	
	RS	0,00	PR	0,00	R	0,00	R	0,00	ECP	0,00	EP	0,00	0,00		
	CP	0,00	PC	0,00	I	0,00	I	0,00	ECP	0,00	EC	0,00	0,00		
	CS	0,00	TP	0,00	FPV	0,00	FPV	0,00		TR	0,00	0,00	0,00		
Totale programma	08	Qualità dell'aria e riduzione dell'inquinamento										EP	0,00	0,00	0,00
	RS	0,00	PR	0,00	R	0,00	R	0,00	ECP	0,00	EP	0,00	0,00		
	CP	0,00	PC	0,00	I	0,00	I	0,00	ECP	0,00	EC	0,00	0,00		
	CS	0,00	TP	0,00	FPV	0,00	FPV	0,00		TR	0,00	0,00	0,00		
<b>TOTALE MISSIONE 09</b>	<b>Sviluppo sostenibile e tutela del territorio</b>										EP	5.034,57	52.528,08	54.513,93	
	RS	86.709,12	PR	55.842,18	R	474.907,10	I	-26.032,37	ECP	528.421,03	EC	54.513,93	58.548,50		
	CP	773.910,67	PC	474.907,10	I	474.907,10	I	528.421,03	ECP	528.421,03	EC	54.513,93	58.548,50		
	CS	860.819,79	TP	630.549,28	FPV	630.549,28	FPV	191.961,55		TR	58.548,50	58.548,50			
<b>MISSIONE 10 Trasporti e servizi alla mobilità</b>															
10 - 01	Programma 01 Trasporto ferroviario														
TITOLO 1	Spese correnti										EP	0,00	0,00	0,00	
	RS	0,00	PR	0,00	R	0,00	R	0,00	ECP	0,00	EP	0,00	0,00		
	CP	0,00	PC	0,00	I	0,00	I	0,00	ECP	0,00	EC	0,00	0,00		
	CS	0,00	TP	0,00	FPV	0,00	FPV	0,00		TR	0,00	0,00	0,00		
TITOLO 2	Spese in conto capitale										EP	0,00	0,00	0,00	
	RS	0,00	PR	0,00	R	0,00	R	0,00	ECP	0,00	EP	0,00	0,00		
	CP	0,00	PC	0,00	I	0,00	I	0,00	ECP	0,00	EC	0,00	0,00		
	CS	0,00	TP	0,00	FPV	0,00	FPV	0,00		TR	0,00	0,00	0,00		
TITOLO 3	Spese per incremento attività finanziaria										EP	0,00	0,00	0,00	
	RS	0,00	PR	0,00	R	0,00	R	0,00	ECP	0,00	EP	0,00	0,00		
	CP	0,00	PC	0,00	I	0,00	I	0,00	ECP	0,00	EC	0,00	0,00		
	CS	0,00	TP	0,00	FPV	0,00	FPV	0,00		TR	0,00	0,00	0,00		
TITOLO 4	Rimborso Prestiti										EP	0,00	0,00	0,00	
	RS	0,00	PR	0,00	R	0,00	R	0,00	ECP	0,00	EP	0,00	0,00		
	CP	0,00	PC	0,00	I	0,00	I	0,00	ECP	0,00	EC	0,00	0,00		
	CS	0,00	TP	0,00	FPV	0,00	FPV	0,00		TR	0,00	0,00	0,00		
Totale programma	01	Trasporto ferroviario										EP	0,00	0,00	0,00
	RS	0,00	PR	0,00	R	0,00	R	0,00	ECP	0,00	EP	0,00	0,00		
	CP	0,00	PC	0,00	I	0,00	I	0,00	ECP	0,00	EC	0,00	0,00		
	CS	0,00	TP	0,00	FPV	0,00	FPV	0,00		TR	0,00	0,00	0,00		
10 - 02	Programma 02 Trasporto pubblico locale														
TITOLO 1	Spese correnti										EP	0,00	0,00	0,00	
	RS	0,00	PR	0,00	R	0,00	R	0,00	ECP	0,00	EP	0,00	0,00		
	CP	0,00	PC	0,00	I	0,00	I	0,00	ECP	0,00	EC	0,00	0,00		
	CS	0,00	TP	0,00	FPV	0,00	FPV	0,00		TR	0,00	0,00	0,00		
TITOLO 2	Spese in conto capitale										EP	0,00	0,00	0,00	
	RS	0,00	PR	0,00	R	0,00	R	0,00	ECP	0,00	EP	0,00	0,00		
	CP	0,00	PC	0,00	I	0,00	I	0,00	ECP	0,00	EC	0,00	0,00		



	CP	0,00	PC	0,00	I	0,00	ECP	0,00	EC	0,00
	CS	0,00	TP	0,00	FPV	0,00	0,00	TR	0,00	0,00
Totale programma 04 Altre modalità di trasporto										
	RS	0,00	PR	0,00	R	0,00	ECP	0,00	EP	0,00
	CP	0,00	PC	0,00	I	0,00	0,00	EC	0,00	0,00
	CS	0,00	TP	0,00	FPV	0,00	0,00	TR	0,00	0,00
10 - 05 Programma 05 Viabilità e infrastrutture stradali										
Titolo 1 Spese correnti										
	RS	0,00	PR	0,00	R	0,00	ECP	0,00	EP	0,00
	CP	0,00	PC	0,00	I	0,00	0,00	EC	0,00	0,00
	CS	0,00	TP	0,00	FPV	0,00	0,00	TR	0,00	0,00
Titolo 2 Spese in conto capitale										
	RS	0,00	PR	0,00	R	0,00	ECP	0,00	EP	0,00
	CP	0,00	PC	0,00	I	0,00	0,00	EC	0,00	0,00
	CS	0,00	TP	0,00	FPV	0,00	0,00	TR	0,00	0,00
Titolo 3 Spese per incremento attività finanziarie										
	RS	0,00	PR	0,00	R	0,00	ECP	0,00	EP	0,00
	CP	0,00	PC	0,00	I	0,00	0,00	EC	0,00	0,00
	CS	0,00	TP	0,00	FPV	0,00	0,00	TR	0,00	0,00
Titolo 4 Rimborso Prestiti										
	RS	0,00	PR	0,00	R	0,00	ECP	0,00	EP	0,00
	CP	0,00	PC	0,00	I	0,00	0,00	EC	0,00	0,00
	CS	0,00	TP	0,00	FPV	0,00	0,00	TR	0,00	0,00
Totale programma 05 Viabilità e infrastrutture stradali										
	RS	0,00	PR	0,00	R	0,00	ECP	0,00	EP	0,00
	CP	0,00	PC	0,00	I	0,00	0,00	EC	0,00	0,00
	CS	0,00	TP	0,00	FPV	0,00	0,00	TR	0,00	0,00
TOTALE MISSIONE 10 Trasporti a diritto alla mobilità										
	RS	0,00	PR	0,00	R	0,00	ECP	0,00	EP	0,00
	CP	0,00	PC	0,00	I	0,00	0,00	EC	0,00	0,00
	CS	0,00	TP	0,00	FPV	0,00	0,00	TR	0,00	0,00
MISSIONE 11 Soccorso civile										
11 - 01 Programma 01 Sistema di protezione civile										
Titolo 1 Spese correnti										
	RS	3.042,99	PR	0,00	R	0,00	ECP	0,00	EP	3.042,99
	CP	14.500,00	PC	1.000,00	I	1.000,00	3.999,95	EC	10.500,05	2.999,95
	CS	17.542,99	TP	1.000,00	FPV	1.000,00	0,00	TR	6.042,94	6.042,94
Titolo 2 Spese in conto capitale										
	RS	15.782,77	PR	15.782,77	R	15.782,77	0,00	EP	0,00	0,00
	CP	1.627,35	PC	0,00	I	0,00	0,00	EC	1.627,35	0,00
	CS	17.410,12	TP	15.782,77	FPV	15.782,77	0,00	TR	0,00	0,00
Titolo 3 Spese per incremento attività finanziarie										
	RS	0,00	PR	0,00	R	0,00	ECP	0,00	EP	0,00
	CP	0,00	PC	0,00	I	0,00	0,00	EC	0,00	0,00
	CS	0,00	TP	0,00	FPV	0,00	0,00	TR	0,00	0,00
Titolo 4 Rimborso Prestiti										
	RS	0,00	PR	0,00	R	0,00	ECP	0,00	EP	0,00
	CP	0,00	PC	0,00	I	0,00	0,00	EC	0,00	0,00
	CS	0,00	TP	0,00	FPV	0,00	0,00	TR	0,00	0,00

<b>Totale programma 01 Sistema di protezione civile</b>		RS	18.825,76	PR	15.782,77	R	0,00	ECP	12.127,40	EP	3.042,99
		CP	16.127,35	PC	1.000,00	I	3.889,85			EC	2.999,95
		CS	34.953,11	TP	16.782,77	FPV	0,00			TR	6.042,94
<b>11 - 02 Programma 02 Interventi a seguito di calamità naturali</b>											
<b>Titolo 1 Spese correnti</b>		RS	0,00	PR	0,00	R	0,00	ECP	0,00	EP	0,00
		CP	0,00	PC	0,00	I	0,00			EC	0,00
		CS	0,00	TP	0,00	FPV	0,00			TR	0,00
<b>Titolo 2 Spese in conto capitale</b>		RS	16.062,32	PR	16.062,31	R	-0,01	ECP	0,00	EP	0,00
		CP	0,00	PC	0,00	I	0,00			EC	0,00
		CS	16.062,32	TP	16.062,31	FPV	0,00			TR	0,00
<b>Titolo 3 Spese per incremento attività finanziaria</b>		RS	0,00	PR	0,00	R	0,00	ECP	0,00	EP	0,00
		CP	0,00	PC	0,00	I	0,00			EC	0,00
		CS	0,00	TP	0,00	FPV	0,00			TR	0,00
<b>Titolo 4 Rimborsi Prestiti</b>		RS	0,00	PR	0,00	R	0,00	ECP	0,00	EP	0,00
		CP	0,00	PC	0,00	I	0,00			EC	0,00
		CS	0,00	TP	0,00	FPV	0,00			TR	0,00
<b>Totale programma 02 Interventi a seguito di calamità naturali</b>		RS	16.062,32	PR	16.062,31	R	-0,01	ECP	0,00	EP	0,00
		CP	0,00	PC	0,00	I	0,00			EC	0,00
		CS	16.062,32	TP	16.062,31	FPV	0,00			TR	0,00
<b>TOTALE MISSIONE 11</b>											
		RS	34.888,08	PR	31.845,08	R	-0,01	ECP	12.127,40	EP	3.042,99
		CP	16.127,35	PC	1.000,00	I	3.889,85			EC	2.999,95
		CS	51.015,43	TP	32.845,08	FPV	0,00			TR	6.042,94
<b>MISSIONE 12 Enti sociali, politiche sociali e famiglia</b>											
<b>12 - 01 Programma 01 Interventi per l'infanzia e i minori e per asili nido</b>											
<b>Titolo 1 Spese correnti</b>		RS	11.289,97	PR	7.132,89	R	-4.157,08	ECP	15.217,96	EP	0,00
		CP	214.572,70	PC	188.825,11	I	199.354,74			EC	10.429,63
		CS	225.862,67	TP	195.058,00	FPV	0,00			TR	10.429,63
<b>Titolo 2 Spese in conto capitale</b>		RS	0,00	PR	0,00	R	0,00	ECP	0,00	EP	0,00
		CP	0,00	PC	0,00	I	0,00			EC	0,00
		CS	0,00	TP	0,00	FPV	0,00			TR	0,00
<b>Titolo 3 Spese per incremento attività finanziaria</b>		RS	0,00	PR	0,00	R	0,00	ECP	0,00	EP	0,00
		CP	0,00	PC	0,00	I	0,00			EC	0,00
		CS	0,00	TP	0,00	FPV	0,00			TR	0,00
<b>Titolo 4 Rimborsi Prestiti</b>		RS	0,00	PR	0,00	R	0,00	ECP	0,00	EP	0,00
		CP	0,00	PC	0,00	I	0,00			EC	0,00
		CS	0,00	TP	0,00	FPV	0,00			TR	0,00
<b>Totale programma 01 Interventi per l'infanzia e i minori e per asili nido</b>		RS	11.289,97	PR	7.132,89	R	-4.157,08	ECP	15.217,96	EP	0,00
		CP	214.572,70	PC	188.825,11	I	199.354,74			EC	10.429,63
		CS	225.862,67	TP	195.058,00	FPV	0,00			TR	10.429,63

12-02 Programma 02 Interventi per la disabilità												
Titolo 1 Spese correnti												
	RS	0,00	PR	0,00	R	0,00	R	0,00	ECP	0,00	EP	0,00
	CP	0,00	PC	0,00	I	0,00	I	0,00	ECP	0,00	EC	0,00
	CS	0,00	TP	0,00	FPV	0,00	FPV	0,00		0,00	TR	0,00
Titolo 2 Spese in conto capitale												
	RS	0,00	PR	0,00	R	0,00	R	0,00	ECP	0,00	EP	0,00
	CP	0,00	PC	0,00	I	0,00	I	0,00	ECP	0,00	EC	0,00
	CS	0,00	TP	0,00	FPV	0,00	FPV	0,00		0,00	TR	0,00
Titolo 3 Spese per incremento attività finanziaria												
	RS	0,00	PR	0,00	R	0,00	R	0,00	ECP	0,00	EP	0,00
	CP	0,00	PC	0,00	I	0,00	I	0,00	ECP	0,00	EC	0,00
	CS	0,00	TP	0,00	FPV	0,00	FPV	0,00		0,00	TR	0,00
Titolo 4 Rimborso Prestiti												
	RS	0,00	PR	0,00	R	0,00	R	0,00	ECP	0,00	EP	0,00
	CP	0,00	PC	0,00	I	0,00	I	0,00	ECP	0,00	EC	0,00
	CS	0,00	TP	0,00	FPV	0,00	FPV	0,00		0,00	TR	0,00
Totale programma 02 Interventi per la disabilità												
	RS	0,00	PR	0,00	R	0,00	R	0,00	ECP	0,00	EP	0,00
	CP	0,00	PC	0,00	I	0,00	I	0,00	ECP	0,00	EC	0,00
	CS	0,00	TP	0,00	FPV	0,00	FPV	0,00		0,00	TR	0,00
12-03 Programma 03 Interventi per gli anziani												
Titolo 1 Spese correnti												
	RS	6.340,47	PR	6.340,47	R	6.340,47	R	0,00	ECP	0,00	EP	0,00
	CP	65.627,95	PC	65.627,95	I	65.627,95	I	65.627,95	ECP	5,80	EC	0,00
	CS	71.974,22	TP	71.968,42	FPV	71.968,42	FPV	0,00		0,00	TR	0,00
Titolo 2 Spese in conto capitale												
	RS	0,00	PR	0,00	R	0,00	R	0,00	ECP	0,00	EP	0,00
	CP	0,00	PC	0,00	I	0,00	I	0,00	ECP	0,00	EC	0,00
	CS	0,00	TP	0,00	FPV	0,00	FPV	0,00		0,00	TR	0,00
Titolo 3 Spese per incremento attività finanziaria												
	RS	0,00	PR	0,00	R	0,00	R	0,00	ECP	0,00	EP	0,00
	CP	0,00	PC	0,00	I	0,00	I	0,00	ECP	0,00	EC	0,00
	CS	0,00	TP	0,00	FPV	0,00	FPV	0,00		0,00	TR	0,00
Titolo 4 Rimborso Prestiti												
	RS	0,00	PR	0,00	R	0,00	R	0,00	ECP	0,00	EP	0,00
	CP	0,00	PC	0,00	I	0,00	I	0,00	ECP	0,00	EC	0,00
	CS	0,00	TP	0,00	FPV	0,00	FPV	0,00		0,00	TR	0,00
Totale programma 03 Interventi per gli anziani												
	RS	6.340,47	PR	6.340,47	R	6.340,47	R	0,00	ECP	0,00	EP	0,00
	CP	65.633,75	PC	65.627,95	I	65.627,95	I	65.627,95	ECP	5,80	EC	0,00
	CS	71.974,22	TP	71.968,42	FPV	71.968,42	FPV	0,00		0,00	TR	0,00
12-04 Programma 04 Interventi per i soggetti a rischio di esclusione sociale												
Titolo 1 Spese correnti												
	RS	23.990,43	PR	23.990,43	R	14.356,23	R	-9.624,20	ECP	68.576,61	EP	0,00
	CP	135.795,13	PC	135.795,13	I	64.595,35	I	67.217,52	ECP	0,00	EC	2.622,17
	CS	186.930,41	TP	186.930,41	FPV	78.951,58	FPV	0,00		0,00	TR	2.622,17

Titolo 2	Spese in conto capitale			0,00	0,00	0,00	0,00	0,00	0,00	0,00	0,00	0,00	0,00	0,00	0,00	0,00	0,00	0,00	0,00	0,00	0,00	0,00	
	RS	PR	R	0,00	0,00	0,00	0,00	0,00	0,00	0,00	0,00	0,00	0,00	0,00	0,00	0,00	0,00	0,00	0,00	0,00	0,00	0,00	
	CP	PC	I	500,00	500,00	0,00	0,00	0,00	0,00	0,00	0,00	0,00	0,00	0,00	0,00	0,00	0,00	0,00	0,00	0,00	0,00	0,00	
	CS	TP	FPV	500,00	0,00	0,00	0,00	0,00	0,00	0,00	0,00	0,00	0,00	0,00	0,00	0,00	0,00	0,00	0,00	0,00	0,00	0,00	
Titolo 3	Spese per incremento attività finanziaria			0,00	0,00	0,00	0,00	0,00	0,00	0,00	0,00	0,00	0,00	0,00	0,00	0,00	0,00	0,00	0,00	0,00	0,00	0,00	
	RS	PR	R	0,00	0,00	0,00	0,00	0,00	0,00	0,00	0,00	0,00	0,00	0,00	0,00	0,00	0,00	0,00	0,00	0,00	0,00	0,00	
	CP	PC	I	0,00	0,00	0,00	0,00	0,00	0,00	0,00	0,00	0,00	0,00	0,00	0,00	0,00	0,00	0,00	0,00	0,00	0,00	0,00	
	CS	TP	FPV	0,00	0,00	0,00	0,00	0,00	0,00	0,00	0,00	0,00	0,00	0,00	0,00	0,00	0,00	0,00	0,00	0,00	0,00	0,00	
Titolo 4	Rimborso Prestiti			0,00	0,00	0,00	0,00	0,00	0,00	0,00	0,00	0,00	0,00	0,00	0,00	0,00	0,00	0,00	0,00	0,00	0,00	0,00	
	RS	PR	R	0,00	0,00	0,00	0,00	0,00	0,00	0,00	0,00	0,00	0,00	0,00	0,00	0,00	0,00	0,00	0,00	0,00	0,00	0,00	
	CP	PC	I	0,00	0,00	0,00	0,00	0,00	0,00	0,00	0,00	0,00	0,00	0,00	0,00	0,00	0,00	0,00	0,00	0,00	0,00	0,00	
	CS	TP	FPV	0,00	0,00	0,00	0,00	0,00	0,00	0,00	0,00	0,00	0,00	0,00	0,00	0,00	0,00	0,00	0,00	0,00	0,00	0,00	
Totale programma	04	Interventi per i soggetti a rischio ed esclusione sociale			23.980,43	PR	14.356,23	R	-9.824,20	0,00	0,00	0,00	0,00	0,00	0,00	0,00	0,00	0,00	0,00	0,00	0,00	0,00	0,00
	CP	PC	I	136.298,13	PC	64.595,35	I	67.217,52	ECP	0,00	0,00	0,00	0,00	0,00	0,00	0,00	0,00	0,00	0,00	0,00	0,00	0,00	
	CS	TP	FPV	167.430,41	TP	78.951,58	FPV	0,00	0,00	0,00	0,00	0,00	0,00	0,00	0,00	0,00	0,00	0,00	0,00	0,00	0,00	0,00	
12-05	Programma 05 Interventi per le famiglie																						
Titolo 1	Spese correnti			0,00	0,00	0,00	0,00	0,00	0,00	0,00	0,00	0,00	0,00	0,00	0,00	0,00	0,00	0,00	0,00	0,00	0,00	0,00	
	RS	PR	R	0,00	0,00	0,00	0,00	0,00	0,00	0,00	0,00	0,00	0,00	0,00	0,00	0,00	0,00	0,00	0,00	0,00	0,00	0,00	
	CP	PC	I	0,00	0,00	0,00	0,00	0,00	0,00	0,00	0,00	0,00	0,00	0,00	0,00	0,00	0,00	0,00	0,00	0,00	0,00	0,00	
	CS	TP	FPV	0,00	0,00	0,00	0,00	0,00	0,00	0,00	0,00	0,00	0,00	0,00	0,00	0,00	0,00	0,00	0,00	0,00	0,00	0,00	
Titolo 2	Spese in conto capitale			0,00	0,00	0,00	0,00	0,00	0,00	0,00	0,00	0,00	0,00	0,00	0,00	0,00	0,00	0,00	0,00	0,00	0,00	0,00	
	RS	PR	R	0,00	0,00	0,00	0,00	0,00	0,00	0,00	0,00	0,00	0,00	0,00	0,00	0,00	0,00	0,00	0,00	0,00	0,00	0,00	
	CP	PC	I	0,00	0,00	0,00	0,00	0,00	0,00	0,00	0,00	0,00	0,00	0,00	0,00	0,00	0,00	0,00	0,00	0,00	0,00	0,00	
	CS	TP	FPV	0,00	0,00	0,00	0,00	0,00	0,00	0,00	0,00	0,00	0,00	0,00	0,00	0,00	0,00	0,00	0,00	0,00	0,00	0,00	
Titolo 3	Spese per incremento attività finanziaria			0,00	0,00	0,00	0,00	0,00	0,00	0,00	0,00	0,00	0,00	0,00	0,00	0,00	0,00	0,00	0,00	0,00	0,00	0,00	
	RS	PR	R	0,00	0,00	0,00	0,00	0,00	0,00	0,00	0,00	0,00	0,00	0,00	0,00	0,00	0,00	0,00	0,00	0,00	0,00	0,00	
	CP	PC	I	0,00	0,00	0,00	0,00	0,00	0,00	0,00	0,00	0,00	0,00	0,00	0,00	0,00	0,00	0,00	0,00	0,00	0,00	0,00	
	CS	TP	FPV	0,00	0,00	0,00	0,00	0,00	0,00	0,00	0,00	0,00	0,00	0,00	0,00	0,00	0,00	0,00	0,00	0,00	0,00	0,00	
Totale programma	05	Interventi per le famiglie			0,00	0,00	0,00	0,00	0,00	0,00	0,00	0,00	0,00	0,00	0,00	0,00	0,00	0,00	0,00	0,00	0,00	0,00	0,00
	CP	PC	I	0,00	0,00	0,00	0,00	0,00	0,00	0,00	0,00	0,00	0,00	0,00	0,00	0,00	0,00	0,00	0,00	0,00	0,00	0,00	
	CS	TP	FPV	0,00	0,00	0,00	0,00	0,00	0,00	0,00	0,00	0,00	0,00	0,00	0,00	0,00	0,00	0,00	0,00	0,00	0,00	0,00	
12-06	Programma 06 Interventi per il diritto alla casa																						
Titolo 1	Spese correnti			0,00	0,00	0,00	0,00	0,00	0,00	0,00	0,00	0,00	0,00	0,00	0,00	0,00	0,00	0,00	0,00	0,00	0,00	0,00	0,00
	RS	PR	R	0,00	0,00	0,00	0,00	0,00	0,00	0,00	0,00	0,00	0,00	0,00	0,00	0,00	0,00	0,00	0,00	0,00	0,00	0,00	
	CP	PC	I	0,00	0,00	0,00	0,00	0,00	0,00	0,00	0,00	0,00	0,00	0,00	0,00	0,00	0,00	0,00	0,00	0,00	0,00	0,00	
	CS	TP	FPV	0,00	0,00	0,00	0,00	0,00	0,00	0,00	0,00	0,00	0,00	0,00	0,00	0,00	0,00	0,00	0,00	0,00	0,00	0,00	
Titolo 2	Spese in conto capitale			0,00	0,00	0,00	0,00	0,00	0,00	0,00	0,00	0,00	0,00	0,00	0,00	0,00	0,00	0,00	0,00	0,00	0,00	0,00	0,00
	RS	PR	R	0,00	0,00	0,00	0,00	0,00	0,00	0,00	0,00	0,00	0,00	0,00	0,00	0,00	0,00	0,00	0,00	0,00	0,00	0,00	
	CP	PC	I	0,00	0,00	0,00	0,00	0,00	0,00	0,00	0,00	0,00	0,00	0,00	0,00	0,00	0,00	0,00	0,00	0,00	0,00	0,00	
	CS	TP	FPV	0,00	0,00	0,00	0,00	0,00	0,00	0,00	0,00	0,00	0,00	0,00	0,00	0,00	0,00	0,00	0,00	0,00	0,00	0,00	
Totale programma	06	Interventi per il diritto alla casa			0,00	0,00	0,00	0,00	0,00	0,00	0,00	0,00	0,00	0,00	0,00	0,00	0,00	0,00	0,00	0,00	0,00	0,00	0,00
	CP	PC	I	0,00	0,00	0,00	0,00	0,00	0,00	0,00	0,00	0,00	0,00	0,00	0,00	0,00	0,00	0,00	0,00	0,00	0,00	0,00	
	CS	TP	FPV	0,00	0,00	0,00	0,00	0,00	0,00	0,00	0,00	0,00	0,00	0,00	0,00	0,00	0,00	0,00	0,00	0,00	0,00	0,00	

Titolo 4	Rimborso Prestiti	RS	0,00	PR	0,00	R	0,00	0,00	EP	0,00	0,00
		CP	0,00	PC	0,00	I	0,00	ECP	EC	0,00	0,00
		CS	0,00	TP	0,00	FPV	0,00		TR	0,00	0,00
<b>Totale programma 06 Interventi per il diritto alla casa</b>											
		RS	0,00	PR	0,00	R	0,00	0,00	EP	0,00	0,00
		CP	0,00	PC	0,00	I	0,00	ECP	EC	0,00	0,00
		CS	0,00	TP	0,00	FPV	0,00		TR	0,00	0,00
<b>12 - 07 Programmazione a governo della rete dei servizi socio-sanitari e sociali</b>											
Titolo 1	Spese correnti	RS	0,00	PR	0,00	R	0,00	0,00	EP	0,00	0,00
		CP	0,00	PC	0,00	I	0,00	ECP	EC	0,00	0,00
		CS	0,00	TP	0,00	FPV	0,00		TR	0,00	0,00
Titolo 2	Spese in conto capitale	RS	0,00	PR	0,00	R	0,00	0,00	EP	0,00	0,00
		CP	0,00	PC	0,00	I	0,00	ECP	EC	0,00	0,00
		CS	0,00	TP	0,00	FPV	0,00		TR	0,00	0,00
Titolo 3	Spese per incremento attività finanziaria	RS	0,00	PR	0,00	R	0,00	0,00	EP	0,00	0,00
		CP	0,00	PC	0,00	I	0,00	ECP	EC	0,00	0,00
		CS	0,00	TP	0,00	FPV	0,00		TR	0,00	0,00
Titolo 4	Rimborso Prestiti	RS	0,00	PR	0,00	R	0,00	0,00	EP	0,00	0,00
		CP	0,00	PC	0,00	I	0,00	ECP	EC	0,00	0,00
		CS	0,00	TP	0,00	FPV	0,00		TR	0,00	0,00
<b>Totale programma 07 Programmazione a governo della rete dei servizi socio-sanitari e sociali</b>											
		RS	0,00	PR	0,00	R	0,00	0,00	EP	0,00	0,00
		CP	0,00	PC	0,00	I	0,00	ECP	EC	0,00	0,00
		CS	0,00	TP	0,00	FPV	0,00		TR	0,00	0,00
<b>12 - 08 Programmazione a cooperazione e associazionismo</b>											
Titolo 1	Spese correnti	RS	0,00	PR	0,00	R	0,00	0,00	EP	0,00	0,00
		CP	0,00	PC	0,00	I	0,00	ECP	EC	0,00	0,00
		CS	0,00	TP	0,00	FPV	0,00		TR	0,00	0,00
Titolo 2	Spese in conto capitale	RS	0,00	PR	0,00	R	0,00	0,00	EP	0,00	0,00
		CP	0,00	PC	0,00	I	0,00	ECP	EC	0,00	0,00
		CS	0,00	TP	0,00	FPV	0,00		TR	0,00	0,00
Titolo 3	Spese per incremento attività finanziaria	RS	0,00	PR	0,00	R	0,00	0,00	EP	0,00	0,00
		CP	0,00	PC	0,00	I	0,00	ECP	EC	0,00	0,00
		CS	0,00	TP	0,00	FPV	0,00		TR	0,00	0,00
Titolo 4	Rimborso Prestiti	RS	0,00	PR	0,00	R	0,00	0,00	EP	0,00	0,00
		CP	0,00	PC	0,00	I	0,00	ECP	EC	0,00	0,00
		CS	0,00	TP	0,00	FPV	0,00		TR	0,00	0,00
<b>Totale programma 08 Cooperazione e associazionismo</b>											
		RS	0,00	PR	0,00	R	0,00	0,00	EP	0,00	0,00
		CP	0,00	PC	0,00	I	0,00	ECP	EC	0,00	0,00
		CS	0,00	TP	0,00	FPV	0,00		TR	0,00	0,00



		CS	0,00	TP	0,00	FPV	0,00	0,00	TR	0,00
<b>MISSIONE 14 Sviluppo economico e competitività</b>										
<b>14 - 01 Programma 01 Industria, PMI e Artigianato</b>										
<b>TITOLO 1 Spese correnti</b>										
RS			0,00	PR		0,00	R			0,00
CP		4.605,16	PC		4.605,16	I		4.605,16	ECP	0,00
CS		4.605,16	TP			FPV		0,00	TR	0,00
<b>TITOLO 2 Spese in conto capitale</b>										
RS			0,00	PR		0,00	R			0,00
CP			0,00	PC		0,00	I		0,00	0,00
CS			0,00	TP		0,00	FPV		0,00	0,00
<b>TITOLO 3 Spese per incremento attività finanziarie</b>										
RS			0,00	PR		0,00	R			0,00
CP			0,00	PC		0,00	I		0,00	0,00
CS			0,00	TP		0,00	FPV		0,00	0,00
<b>TITOLO 4 Rimborsi Prestiti</b>										
RS			0,00	PR		0,00	R			0,00
CP			0,00	PC		0,00	I		0,00	0,00
CS			0,00	TP		0,00	FPV		0,00	0,00
<b>Totale programma 01 Industria, PMI e Artigianato</b>										
RS			0,00	PR		0,00	R			0,00
CP		4.605,16	PC		4.605,16	I		4.605,16	ECP	0,00
CS		4.605,16	TP			FPV		0,00	TR	0,00
<b>14 - 02 Programma 02 Commercio - reti distributive - tutela dei consumatori</b>										
<b>TITOLO 1 Spese correnti</b>										
RS			0,00	PR		0,00	R			0,00
CP		1.281,00	PC		1.281,00	I		1.281,00	ECP	0,00
CS		1.281,00	TP			FPV		0,00	TR	0,00
<b>TITOLO 2 Spese in conto capitale</b>										
RS			0,00	PR		0,00	R			0,00
CP			0,00	PC		0,00	I		0,00	0,00
CS			0,00	TP		0,00	FPV		0,00	0,00
<b>TITOLO 3 Spese per incremento attività finanziarie</b>										
RS			0,00	PR		0,00	R			0,00
CP			0,00	PC		0,00	I		0,00	0,00
CS			0,00	TP		0,00	FPV		0,00	0,00
<b>TITOLO 4 Rimborsi Prestiti</b>										
RS			0,00	PR		0,00	R			0,00
CP			0,00	PC		0,00	I		0,00	0,00
CS			0,00	TP		0,00	FPV		0,00	0,00
<b>Totale programma 02 Commercio - reti distributive - tutela dei consumatori</b>										
RS			0,00	PR		0,00	R			0,00
CP		1.281,00	PC		1.281,00	I		1.281,00	ECP	0,00
CS		1.281,00	TP			FPV		0,00	TR	0,00
<b>14 - 03 Programma 03 Ricerca e innovazione</b>										
<b>TITOLO 1 Spese correnti</b>										
RS			0,00	PR		0,00	R			0,00
CP			0,00	PC		0,00	I		0,00	0,00
CS			0,00	TP		0,00	FPV		0,00	0,00

Titolo 2	Spese in conto capitale			RS	0,00	PR	0,00	R	0,00	0,00	EP	0,00
			CP	0,00	PC		I	0,00	0,00	ECP	0,00	0,00
			CS	0,00	TP		FPV	0,00	0,00		TR	0,00
Titolo 3	Spese per incremento attività finanziarie			RS	0,00	PR	0,00	R	0,00	0,00	EP	0,00
			CP	0,00	PC		I	0,00	0,00	ECP	0,00	0,00
			CS	0,00	TP		FPV	0,00	0,00		TR	0,00
Titolo 4	Rimborso Prestiti			RS	0,00	PR	0,00	R	0,00	0,00	EP	0,00
			CP	0,00	PC		I	0,00	0,00	ECP	0,00	0,00
			CS	0,00	TP		FPV	0,00	0,00		TR	0,00
Totale programma	03	Ricerca e innovazione		RS	0,00	PR	0,00	R	0,00	0,00	EP	0,00
			CP	0,00	PC		I	0,00	0,00	ECP	0,00	0,00
			CS	0,00	TP		FPV	0,00	0,00		TR	0,00
14 - 04	Programma	04 Reti e altri servizi di pubblica utilità		RS	0,00	PR	0,00	R	0,00	0,00	EP	0,00
			CP	0,00	PC		I	0,00	0,00	ECP	0,00	0,00
			CS	0,00	TP		FPV	0,00	0,00		TR	0,00
Titolo 1	Spese correnti			RS	0,00	PR	0,00	R	0,00	0,00	EP	0,00
			CP	0,00	PC		I	0,00	0,00	ECP	0,00	0,00
			CS	0,00	TP		FPV	0,00	0,00		TR	0,00
Titolo 2	Spese in conto capitale			RS	0,00	PR	0,00	R	0,00	0,00	EP	0,00
			CP	0,00	PC		I	0,00	0,00	ECP	0,00	0,00
			CS	0,00	TP		FPV	0,00	0,00		TR	0,00
Titolo 3	Spese per incremento attività finanziaria			RS	0,00	PR	0,00	R	0,00	0,00	EP	0,00
			CP	0,00	PC		I	0,00	0,00	ECP	0,00	0,00
			CS	0,00	TP		FPV	0,00	0,00		TR	0,00
Titolo 4	Rimborso Prestiti			RS	0,00	PR	0,00	R	0,00	0,00	EP	0,00
			CP	0,00	PC		I	0,00	0,00	ECP	0,00	0,00
			CS	0,00	TP		FPV	0,00	0,00		TR	0,00
Totale programma	04	Reti e altri servizi di pubblica utilità		RS	0,00	PR	0,00	R	0,00	0,00	EP	0,00
			CP	0,00	PC		I	0,00	0,00	ECP	0,00	0,00
			CS	0,00	TP		FPV	0,00	0,00		TR	0,00
<b>TOTALE AMMISSIONE 14</b>		<b>Sviluppo economico e competitività</b>		RS	0,00	PR	0,00	R	0,00	0,00	EP	0,00
			CP	5.886,16	PC		I	5.886,16	5.886,16	ECP	0,00	0,00
			CS	5.886,16	TP		FPV	0,00	0,00		TR	0,00
15 - 01	Programma	15 Politiche per il lavoro e la formazione professionale		RS	0,00	PR	0,00	R	0,00	0,00	EP	0,00
			CP	0,00	PC		I	0,00	0,00	ECP	0,00	0,00
			CS	0,00	TP		FPV	0,00	0,00		TR	0,00
Titolo 1	Spese correnti			RS	0,00	PR	0,00	R	0,00	0,00	EP	0,00
			CP	0,00	PC		I	0,00	0,00	ECP	0,00	0,00
			CS	0,00	TP		FPV	0,00	0,00		TR	0,00
Titolo 2	Spese in conto capitale			RS	0,00	PR	0,00	R	0,00	0,00	EP	0,00
			CP	0,00	PC		I	0,00	0,00	ECP	0,00	0,00

	CS	0,00	TP	0,00	FPV	0,00	TR	0,00
<b>Titolo 3</b>								
<i>Spese per incremento attività finanziarie</i>	RS	0,00	PR	0,00	R	0,00	EP	0,00
	CP	0,00	PC	0,00	I	0,00	EC	0,00
	CS	0,00	TP	0,00	FPV	0,00	TR	0,00
<b>Titolo 4</b>								
<i>Rimborso Prestiti</i>	RS	0,00	PR	0,00	R	0,00	EP	0,00
	CP	0,00	PC	0,00	I	0,00	EC	0,00
	CS	0,00	TP	0,00	FPV	0,00	TR	0,00
<b>Totale programma 01 Servizi per lo sviluppo del mercato del lavoro</b>	RS	0,00	PR	0,00	R	0,00	EP	0,00
	CP	0,00	PC	0,00	I	0,00	EC	0,00
	CS	0,00	TP	0,00	FPV	0,00	TR	0,00
<b>15 - 02 Programma 02 Formazione professionale</b>								
<b>Titolo 1</b>								
<i>Spese correnti</i>	RS	0,00	PR	0,00	R	0,00	EP	0,00
	CP	0,00	PC	0,00	I	0,00	EC	0,00
	CS	0,00	TP	0,00	FPV	0,00	TR	0,00
<b>Titolo 2</b>								
<i>Spese in conto capitale</i>	RS	0,00	PR	0,00	R	0,00	EP	0,00
	CP	0,00	PC	0,00	I	0,00	EC	0,00
	CS	0,00	TP	0,00	FPV	0,00	TR	0,00
<b>Titolo 3</b>								
<i>Spese per incremento attività finanziarie</i>	RS	0,00	PR	0,00	R	0,00	EP	0,00
	CP	0,00	PC	0,00	I	0,00	EC	0,00
	CS	0,00	TP	0,00	FPV	0,00	TR	0,00
<b>Titolo 4</b>								
<i>Rimborso Prestiti</i>	RS	0,00	PR	0,00	R	0,00	EP	0,00
	CP	0,00	PC	0,00	I	0,00	EC	0,00
	CS	0,00	TP	0,00	FPV	0,00	TR	0,00
<b>Totale programma 02 Formazione professionale</b>	RS	0,00	PR	0,00	R	0,00	EP	0,00
	CP	0,00	PC	0,00	I	0,00	EC	0,00
	CS	0,00	TP	0,00	FPV	0,00	TR	0,00
<b>15 - 03 Programma 03 Sostegno all'occupazione</b>								
<b>Titolo 1</b>								
<i>Spese correnti</i>	RS	0,00	PR	0,00	R	0,00	EP	0,00
	CP	0,00	PC	0,00	I	0,00	EC	0,00
	CS	0,00	TP	0,00	FPV	0,00	TR	0,00
<b>Titolo 2</b>								
<i>Spese in conto capitale</i>	RS	0,00	PR	0,00	R	0,00	EP	0,00
	CP	0,00	PC	0,00	I	0,00	EC	0,00
	CS	0,00	TP	0,00	FPV	0,00	TR	0,00
<b>Titolo 3</b>								
<i>Spese per incremento attività finanziarie</i>	RS	0,00	PR	0,00	R	0,00	EP	0,00
	CP	0,00	PC	0,00	I	0,00	EC	0,00
	CS	0,00	TP	0,00	FPV	0,00	TR	0,00
<b>Titolo 4</b>								
<i>Rimborso Prestiti</i>	RS	0,00	PR	0,00	R	0,00	EP	0,00

Totale programma	03	Sostegno all'occupazione	CP	0,00	PC	0,00	I	0,00	ECP	0,00	EC	0,00	0,00
			CS	0,00	TP	0,00	FPV	0,00			TR	0,00	0,00
			RS	0,00	PR	0,00	R	0,00	0,00	0,00	EP	0,00	0,00
			CP	0,00	PC	0,00	I	0,00	ECP	0,00	EC	0,00	0,00
			CS	0,00	TP	0,00	FPV	0,00			TR	0,00	0,00
<b>TOTALE MISSIONE 15</b>													
<i>Politiche per il lavoro e la formazione professionale</i>													
			RS	0,00	PR	0,00	R	0,00	0,00	0,00	EP	0,00	0,00
			CP	0,00	PC	0,00	I	0,00	ECP	0,00	EC	0,00	0,00
			CS	0,00	TP	0,00	FPV	0,00			TR	0,00	0,00
<b>MISSIONE 16 Agricoltura, politiche agroalimentari e pesca</b>													
<b>16 - 01 Programma 01 Sviluppo del settore agricolo e del sistema agroalimentare</b>													
<b>Titolo 1</b>													
		<i>Spese correnti</i>	RS	105,00	PR	105,00	R	105,00	0,00	0,00	EP	0,00	0,00
			CP	500,00	PC	500,00	I	45,00	ECP	455,00	EC	0,00	0,00
			CS	605,00	TP	605,00	FPV	0,00			TR	0,00	0,00
<b>Titolo 2</b>													
		<i>Spese in conto capitale</i>	RS	0,00	PR	0,00	R	0,00	0,00	0,00	EP	0,00	0,00
			CP	0,00	PC	0,00	I	0,00	ECP	0,00	EC	0,00	0,00
			CS	0,00	TP	0,00	FPV	0,00			TR	0,00	0,00
<b>Titolo 3</b>													
		<i>Spese per incremento attività finanziarie</i>	RS	0,00	PR	0,00	R	0,00	0,00	0,00	EP	0,00	0,00
			CP	0,00	PC	0,00	I	0,00	ECP	0,00	EC	0,00	0,00
			CS	0,00	TP	0,00	FPV	0,00			TR	0,00	0,00
<b>Titolo 4</b>													
		<i>Rimborso Prestiti</i>	RS	0,00	PR	0,00	R	0,00	0,00	0,00	EP	0,00	0,00
			CP	0,00	PC	0,00	I	0,00	ECP	0,00	EC	0,00	0,00
			CS	0,00	TP	0,00	FPV	0,00			TR	0,00	0,00
<b>Totale programma 01 Sviluppo del settore agricolo e del sistema agroalimentare</b>													
			RS	105,00	PR	105,00	R	105,00	0,00	0,00	EP	0,00	0,00
			CP	500,00	PC	500,00	I	45,00	ECP	455,00	EC	0,00	0,00
			CS	605,00	TP	605,00	FPV	0,00			TR	0,00	0,00
<b>16 - 02 Programma 02 Caccia e pesca</b>													
<b>Titolo 1</b>													
		<i>Spese correnti</i>	RS	962,22	PR	26,99	R	-935,23	0,00	0,00	EP	0,00	0,00
			CP	1.800,00	PC	1.717,74	I	1.800,00	ECP	0,00	EC	82,26	82,26
			CS	2.762,22	TP	1.744,73	FPV	0,00			TR	82,26	82,26
<b>Titolo 2</b>													
		<i>Spese in conto capitale</i>	RS	0,00	PR	0,00	R	0,00	0,00	0,00	EP	0,00	0,00
			CP	0,00	PC	0,00	I	0,00	ECP	0,00	EC	0,00	0,00
			CS	0,00	TP	0,00	FPV	0,00			TR	0,00	0,00
<b>Titolo 3</b>													
		<i>Spese per incremento attività finanziarie</i>	RS	0,00	PR	0,00	R	0,00	0,00	0,00	EP	0,00	0,00
			CP	0,00	PC	0,00	I	0,00	ECP	0,00	EC	0,00	0,00
			CS	0,00	TP	0,00	FPV	0,00			TR	0,00	0,00
<b>Titolo 4</b>													
		<i>Rimborso Prestiti</i>	RS	0,00	PR	0,00	R	0,00	0,00	0,00	EP	0,00	0,00
			CP	0,00	PC	0,00	I	0,00	ECP	0,00	EC	0,00	0,00
			CS	0,00	TP	0,00	FPV	0,00			TR	0,00	0,00

Totale programma 02 Caccia e pesca													RS	962,22	PR	26,99	R	-835,23	EP	0,00	CP	1.800,00	ECP	82,26	CS	2.762,22	TP	1.744,73	FPV	0,00	TR	82,26	
<b>TOTALE MISSIONE 16 Agricoltura, politiche agroalimentari e pesca</b>													RS	1.067,22	PR	131,99	R	-835,23	EP	0,00	CP	2.300,00	ECP	82,26	CS	3.367,22	TP	1.782,74	FPV	0,00	TR	82,26	
<b>MISSIONE 17 Energia e diversificazione delle fonti energetiche</b>																																	
17-01 Programma 01 Fonti energetiche																																	
Titolo 1 Spese correnti													RS	0,00	PR	0,00	R	0,00	EP	0,00	CP	0,00	ECP	0,00	CS	0,00	TP	0,00	FPV	0,00	TR	0,00	
Titolo 2 Spese in conto capitale													RS	0,00	PR	0,00	R	0,00	EP	0,00	CP	0,00	ECP	0,00	CS	0,00	TP	0,00	FPV	0,00	TR	0,00	0,00
Titolo 3 Spese per incremento attività finanziaria													RS	0,00	PR	0,00	R	0,00	EP	0,00	CP	0,00	ECP	0,00	CS	0,00	TP	0,00	FPV	0,00	TR	0,00	0,00
Titolo 4 Rimborsi Prestiti													RS	0,00	PR	0,00	R	0,00	EP	0,00	CP	0,00	ECP	0,00	CS	0,00	TP	0,00	FPV	0,00	TR	0,00	0,00
Totale programma 01 Fonti energetiche													RS	0,00	PR	0,00	R	0,00	EP	0,00	CP	0,00	ECP	0,00	CS	0,00	TP	0,00	FPV	0,00	TR	0,00	0,00
<b>TOTALE MISSIONE 17 Energia e diversificazione delle fonti energetiche</b>													RS	0,00	PR	0,00	R	0,00	EP	0,00	CP	0,00	ECP	0,00	CS	0,00	TP	0,00	FPV	0,00	TR	0,00	0,00
<b>MISSIONE 18 Relazioni con le altre autonomie territoriali e locali</b>																																	
18-01 Programma 01 Relazioni finanziarie con le altre autonomie territoriali																																	
Titolo 1 Spese correnti													RS	0,00	PR	0,00	R	0,00	EP	0,00	CP	0,00	ECP	0,00	CS	0,00	TP	0,00	FPV	0,00	TR	0,00	0,00
Titolo 2 Spese in conto capitale													RS	0,00	PR	0,00	R	0,00	EP	0,00	CP	0,00	ECP	0,00	CS	0,00	TP	0,00	FPV	0,00	TR	0,00	0,00
Titolo 3 Spese per incremento attività finanziaria													RS	0,00	PR	0,00	R	0,00	EP	0,00	CP	0,00	ECP	0,00	CS	0,00	TP	0,00	FPV	0,00	TR	0,00	0,00
Titolo 4 Rimborsi Prestiti													RS	0,00	PR	0,00	R	0,00	EP	0,00	CP	0,00	ECP	0,00	CS	0,00	TP	0,00	FPV	0,00	TR	0,00	0,00

## ELENCO ANALITICO DELLE QUOTE VINCOLATE E ACCANTONATE DEL RISULTATO DI AMMINISTRAZIONE

Il risultato di amministrazione nell'ultimo triennio ha avuto la seguente evoluzione:

	2015	2016	2017
<b>Risultato di amministrazione (+/-)</b>	1.869.316,25	2.053.609,35	2.314.420,26
<b>Di cui:</b>			
Parte accantonata	1.637.007,39	1.736.908,30	1.984.432,97
Parte vincolata	45.211,05	34.799,40	88.354,95
Parte destinata a investimenti	135.303,10	537,05	9.732,45
Parte disponibile (+/-)	51.794,71	281.364,60	231.899,89

L'avanzo di amministrazione rilevato al 31/12/2017 è stato così utilizzato nel corso dell'esercizio 2018:

Applicazione dell'avanzo del 2018	Avanzo vincolato	Avanzo per spese in c/capitale	Fondo svalutazione crediti	Avanzo non vincolato	Totale
Spesa corrente					
Spesa corrente a carattere non ripetitivo				23.023,75	
Debiti fuori bilancio				67.729,52	
Estinzione anticipata di prestiti					
Spesa in c/capitale	11.957,35				
Allro					
<b>Totale avanzo utilizzato</b>	<b>11.957,35</b>			<b>90.753,27</b>	

*In allegato risultato di amministrazione (prospetto dimostrativo risultato di amministrazione).*

**PROSPETTO DIMOSTRATIVO DEL RISULTATO DI AMMINISTRAZIONE  
ANNO 2018**

		GESTIONE		
		RESIDUI	COMPETENZA	TOTALE
Fondo di cassa al 1° gennaio				0,00
RISCOSSIONI	(+)	1.343.728,72	4.460.501,78	5.804.230,50
PAGAMENTI	(-)	755.128,15	4.551.976,58	5.307.104,73
SALDO DI CASSA AL 31 DICEMBRE	(=)			497.125,77
PAGAMENTI per azioni esecutive non regolarizzate al 31 dicembre	(-)			0,00
FONDO DI CASSA AL 31 DICEMBRE	(=)			497.125,77
RESIDUI ATTIVI	(+)	2.532.769,77	740.983,04	3.273.753,61
<i>di cui derivanti da accantonamenti di tributi effettuati sulla base della stima del dipartimento delle finanze</i>				0,00
RESIDUI PASSIVI	(-)	55.636,69	437.540,44	493.177,13
FONDO PLURIENNALE VINCOLATO PER SPESE CORRENTI <sup>(1)</sup>	(-)			300.375,51
FONDO PLURIENNALE VINCOLATO PER SPESE IN CONTO CAPITALE <sup>(2)</sup>	(-)			506.319,40
RISULTATO DI AMMINISTRAZIONE AL 31 DICEMBRE 2018 (A) <sup>(3)</sup>	(=)			2.466.007,34
<b>Composizione del risultato di amministrazione al 31 dicembre 2018</b>				
Parte accantonata <sup>(1)</sup>				1.695.717,38
Fondo crediti di dubbia esazione al 31/12/2018 <sup>(4)</sup>				0,00
Accantonamento residui perenni al 31/12/2018 (solo per le regioni) <sup>(5)</sup>				0,00
Fondo anticipazioni liquidità DL 95 del 2013 e successive modifiche e affiancamenti				109.540,27
Fondo perdite società partecipate				6.000,00
Fondo contenzioso				2.604,64
Altri accantonamenti				1.813.862,29
<b>Totale parte accantonata (B)</b>				<b>1.813.862,29</b>
Parte vincolata				133.040,65
Vincoli derivanti da leggi e dai principi contabili				7.654,00
Vincoli derivanti da trasferimenti				14.903,52
Vincoli derivanti da contrazione di mutui				5.064,13
Vincoli formalmente attribuiti dall'ente				

Altri vincoli da specificare

Totale parte vincolata (C)	0,00
Totale parte destinata agli investimenti (D)	160.662,30
Totale parte disponibile (E)=(A)-(B)-(C)-(D)	13.499,75
Totale parte disponibile come disavanzo da ripianare <sup>(4)</sup>	479.963,00

Se E è negativo, tale importo è iscritto tra le spese del bilancio di previsione come disavanzo da ripianare <sup>(4)</sup>

- (1) Indicare l'importo del fondo pluriennale vincolato risultante dal conto del bilancio (in spesa).
  - (2) Se negativo, le regioni indicano in nota la quota del disavanzo corrispondente al debito autorizzato e non contratto, distintamente da quota derivante dalla gestione ordinaria.
  - (3) Non comparisce il fondo pluriennale vincolato.
  - (4) Indicare l'importo del Fondo crediti di Dubbia esigibilità risultante dall'allegato 6.c)
- Solo per le regioni Indicare l'importo dell'accantonamento per residui perenni al 31 dicembre 2018  
In caso di risultato negativo, le regioni indicano in nota la quota del disavanzo corrispondente al debito autorizzato e non contratto, distintamente da quota derivante dalla gestione ordinaria e iscritto nel passivo del bilancio di previsione N rapporto di cui alla lettera E, distinguendo le due componenti del disavanzo. A decorrere dal 2016 si fa riferimento all'ammontare del debito autorizzato alla data del 31 dicembre 2015.

## RAGIONI PERSISTENZA DEI RESIDUI ATTIVI E PASSIVI

### Residui attivi

#### Motivazione della persistenza

- I residui attivi sono stati mantenuti a seguito verifica, da parte dei Responsabili di Area ,della fondatezza giuridica dei crediti accertati e dell'esigibilità del credito e dell'affidabilità della scadenza dell'obbligazione prevista in occasione dell'accertamento;

*In allegato l'elenco dei residui attivi divisi per anno.*

**GESTIONE DELLE ENTRATE – TOTALE DEI RESIDUI AL TERMINE DELL'ANNO 2018**

Titolo		1	Entrate correnti di natura tributaria, contributiva e perequativa	Anno Residuo	Importo Residuo
2o Livello	1	Tributi		1998	19.390,23
3o Livello	1	Imposte, tasse e proventi assimilati		1999	5.093,63
				2000	37,70
				2001	33,90
				2002	4.549,24
				2003	28,14
				2004	9.107,63
				2005	1.614,41
				2007	7.344,00
				2008	3.301,00
				2009	7.931,00
				2010	3.988,59
				2011	28.010,70
				2012	50.573,66
				2013	143.751,23
				2014	148.002,26
				2015	169.163,00
				2016	228.404,11
				2017	275.399,41
				2018	325.736,95
				<b>TOTALE</b>	<b>1.431.461,19</b>
Titolo	2	Trasferimenti correnti		Anno Residuo	Importo Residuo
2o Livello	1	Trasferimenti correnti		2017	7.036,97
3o Livello	1	Trasferimenti correnti da Amministrazioni pubbliche		2018	226.960,24
				<b>TOTALE</b>	<b>233.997,21</b>
Titolo	3	Entrate extratributarie		Anno Residuo	Importo Residuo
2o Livello	1	Vendita di beni e servizi e proventi derivanti dalla gestione dei beni		1999	5.083,02
3o Livello	2	Entrate dalla vendita e dall'erogazione di servizi		2000	3.628,48
				2001	5.367,94
				2002	6.063,14
				2003	1.805,35
				2004	5.021,72
				2006	6.519,98
				2006	25.492,83
				2007	21.297,20
				2008	23.442,10
				2009	26.108,54
				2010	19.668,28
				2011	104.997,71
				2012	90.276,84
				2013	27.832,50
				2014	306,10
				2015	53.687,34
				2016	51.833,80
				2017	64.649,65
				2018	135.979,03
				<b>TOTALE</b>	<b>678.151,63</b>
Titolo	3	Entrate extratributarie		Anno Residuo	Importo Residuo
2o Livello	1	Vendita di beni e servizi e proventi derivanti dalla gestione dei beni		2008	77,47
3o Livello	3	Proventi derivanti dalla gestione dei beni		2009	929,62
				2010	929,62



## Residui passivi

### Motivazioni della persistenza

- I residui passivi sono stati mantenuti a seguito verifica, da parte dei Responsabili di Area, della fondatezza giuridica che trattasi di debito certo, liquido ed esigibile, dell'affidabilità della scadenza dell'obbligazione prevista in occasione dell'impegno e del permanere delle posizioni debitorie effettive degli impegni assunti;

*In allegato l'elenco dei residui passivi divisi per anno.*

**GESTIONE DELLE USCITE - TOTALE DEI RESIDUI AL TERMINE DELL'ANNO 2018**

Missione	Programma	TITOLO	Anno Residuo	Importo Residuo	
8	Assesto del territorio ed edilizia abitativa	1	2015	3.652,75	
		1			Urbanistica e assesto del territorio
		2			Spese in conto capitale
				<b>TOTALE</b>	<b>3.652,75</b>
1	Servizi istituzionali, generali e di gestione	2	2015	9.790,57	
		2			Segreteria generale
		1			Spese correnti
				<b>TOTALE</b>	<b>9.790,57</b>
9	Assesto del territorio ed edilizia abitativa	1	2016	18.801,13	
		1			Urbanistica e assesto del territorio
		2			Spese in conto capitale
				<b>TOTALE</b>	<b>18.801,13</b>
9	Assesto del territorio ed edilizia abitativa	2	2016	375,00	
		2			Edilizia residenziale pubblica e locale e piani di edilizia economico-popolare
		2			Spese in conto capitale
				<b>TOTALE</b>	<b>375,00</b>
4	Istruzione e diritto allo studio	2	2016	5.928,58	
		2			Altri progetti di istruzione
		2			Spese in conto capitale
				<b>TOTALE</b>	<b>5.928,58</b>
5	Tutela e valorizzazione dei beni e attività culturali	2	2016	396,27	
		2			Attività culturali e interventi diversi nel settore culturale
		1			Spese correnti
				<b>TOTALE</b>	<b>396,27</b>
1	Servizi istituzionali, generali e di gestione	2	2016	1.500,00	
		2			Segreteria generale
		1			Spese correnti
				<b>TOTALE</b>	<b>1.500,00</b>
8	Assesto del territorio ed edilizia abitativa	1	2017	559,40	
		1			Urbanistica e assesto del territorio
		2			Spese in conto capitale
				<b>TOTALE</b>	<b>559,40</b>
9	Sviluppo sostenibile e tutela del territorio e dell'ambiente	3	2017	57,75	
		3			Rifiuti
		1			Spese correnti
				<b>TOTALE</b>	<b>57,75</b>
9	Assesto del territorio ed edilizia abitativa	1	2017	1.230,00	
		1			Urbanistica e assesto del territorio
		2			Spese in conto capitale
				<b>TOTALE</b>	<b>1.230,00</b>
5	Tutela e valorizzazione dei beni e attività culturali	2	2017	1.200,00	
		2			Attività culturali e interventi diversi nel settore culturale
		1			Spese correnti
				<b>TOTALE</b>	<b>1.200,00</b>
8	Assesto del territorio ed edilizia abitativa	1	2017	307,44	
		1			Urbanistica e assesto del territorio
		1			Spese correnti
				<b>TOTALE</b>	<b>307,44</b>



Titolo	1	Spese correnti	2018 TOTALE	1.286,72 1.286,72
Missione	3	Ordine pubblico e sicurezza	Anno Residuo	Importo Residuo
Programma	1	Polizia locale e amministrativa	TOTALE	66,88
Titolo	1	Spese correnti	2018 TOTALE	66,88 66,88
Missione	1	Servizi istituzionali, generali e di gestione	Anno Residuo	Importo Residuo
Programma	11	Altri servizi generali	TOTALE	522,19
Titolo	1	Spese correnti	2018 TOTALE	522,19 522,19
Missione	9	Sviluppo sostenibile e tutela del territorio e dell'ambiente	Anno Residuo	Importo Residuo
Programma	5	Aree protette, parchi naturali, protezione naturalistica e forestazione	TOTALE	155,55
Titolo	1	Spese correnti	2018 TOTALE	155,55 155,55
Missione	4	Istruzione e diritto allo studio	Anno Residuo	Importo Residuo
Programma	2	Altri ordini di istruzione	TOTALE	400,00
Titolo	1	Spese correnti	2018 TOTALE	400,00 400,00
Missione	9	Sviluppo sostenibile e tutela del territorio e dell'ambiente	Anno Residuo	Importo Residuo
Programma	4	Servizio idrico integrato	TOTALE	111,49
Titolo	1	Spese correnti	2018 TOTALE	111,49 111,49
Missione	4	Istruzione e diritto allo studio	Anno Residuo	Importo Residuo
Programma	2	Altri ordini di istruzione	TOTALE	400,00
Titolo	1	Spese correnti	2018 TOTALE	400,00 400,00
Missione	4	Istruzione e diritto allo studio	Anno Residuo	Importo Residuo
Programma	1	Istruzione prescolastica	TOTALE	200,00
Titolo	1	Spese correnti	2018 TOTALE	200,00 200,00
Missione	1	Servizi istituzionali, generali e di gestione	Anno Residuo	Importo Residuo
Programma	11	Altri servizi generali	TOTALE	200,00
Titolo	1	Spese correnti	2018 TOTALE	200,00 200,00
Missione	1	Servizi istituzionali, generali e di gestione	Anno Residuo	Importo Residuo
Programma	7	Elezioni e consultazioni popolari - Anagrafe e stato civile	TOTALE	921,20
Titolo	1	Spese correnti	2018 TOTALE	921,20 921,20
Missione	1	Servizi istituzionali, generali e di gestione	Anno Residuo	Importo Residuo
Programma	2	Segreteria generale	TOTALE	150,00
Titolo	1	Spese correnti	2018 TOTALE	150,00 150,00
Missione	5	Tutela e valorizzazione dei beni e attività culturali	Anno Residuo	Importo Residuo
Programma	2	Attività culturali e interventi diversi nel settore culturale	TOTALE	110,76
Titolo	1	Spese correnti	2018 TOTALE	110,76 110,76
Missione	4	Istruzione e diritto allo studio	Anno Residuo	Importo Residuo
Programma	2	Altri ordini di istruzione	TOTALE	447,97
Titolo	1	Spese correnti	2018 TOTALE	447,97 447,97

Missione	3	Ordine pubblico e sicurezza	TOTALE	447,97	Importo Residuo
Programma	1	Polizia locale e amministrativa	Anno Residuo		
Titolo	1	Spese correnti	2018	385,94	
			TOTALE	385,94	
Missione	1	Servizi istituzionali, generali e di gestione	Anno Residuo		Importo Residuo
Programma	11	Altri servizi generali	2018	2.000,00	
Titolo	1	Spese correnti	TOTALE	2.000,00	
Missione	5	Tutela e valorizzazione dei beni e attività culturali	Anno Residuo		Importo Residuo
Programma	2	Attività culturali e interventi diversi nel settore culturale	2018	67,38	
Titolo	1	Spese correnti	TOTALE	67,38	
Missione	9	Sviluppo sostenibile e tutela del territorio e dell'ambiente	Anno Residuo		Importo Residuo
Programma	3	Rilievi	2018	19,13	
Titolo	1	Spese correnti	TOTALE	19,13	
Missione	9	Sviluppo sostenibile e tutela del territorio e dell'ambiente	Anno Residuo		Importo Residuo
Programma	4	Servizio idrico integrato	2018	920,66	
Titolo	1	Spese correnti	TOTALE	920,66	
Missione	8	Assetto del territorio ed edilizia abitativa	Anno Residuo		Importo Residuo
Programma	1	Urbanistica e assetto del territorio	2018	15,863,30	
Titolo	1	Spese correnti	TOTALE	15,863,30	
Missione	6	Politiche giovanili, sport e tempo libero	Anno Residuo		Importo Residuo
Programma	1	Sport e tempo libero	2018	554,98	
Titolo	1	Spese correnti	TOTALE	554,98	
Missione	5	Tutela e valorizzazione dei beni e attività culturali	Anno Residuo		Importo Residuo
Programma	2	Attività culturali e interventi diversi nel settore culturale	2018	313,27	
Titolo	1	Spese correnti	TOTALE	313,27	
Missione	4	Istruzione e diritto allo studio	Anno Residuo		Importo Residuo
Programma	2	Altri ordini di istruzione	2018	557,52	
Titolo	1	Spese correnti	TOTALE	557,52	
Missione	4	Istruzione e diritto allo studio	Anno Residuo		Importo Residuo
Programma	1	Istruzione prescolastica	2018	28,08	
Titolo	1	Spese correnti	TOTALE	28,08	
Missione	3	Ordine pubblico e sicurezza	Anno Residuo		Importo Residuo
Programma	1	Polizia locale e amministrativa	2018	38,10	
Titolo	1	Spese correnti	TOTALE	38,10	
Missione	1	Servizi istituzionali, generali e di gestione	Anno Residuo		Importo Residuo
Programma	11	Altri servizi generali	2018	684,09	
Titolo	1	Spese correnti	TOTALE	684,09	
Missione	8	Assetto del territorio ed edilizia abitativa	Anno Residuo		Importo Residuo

Programma	1	Urbanistica e assetto del territorio								
Titolo	2	Spese in conto capitale								1.520,46
										1.520,46
Missione	8	Assetto del territorio ed edilizia abitativa								
Programma	2	Edilizia residenziale pubblica e locale e piani di edilizia economico-popolare								
Titolo	2	Spese in conto capitale								126.162,97
										126.162,97
Missione	1	Servizi istituzionali, generali e di gestione								
Programma	11	Altri servizi generali								
Titolo	2	Spese in conto capitale								7.972,73
										7.972,73
Missione	6	Assetto del territorio ed edilizia abitativa								
Programma	1	Urbanistica e assetto del territorio								
Titolo	1	Spese correnti								9.145,77
										9.145,77
Missione	6	Assetto del territorio ed edilizia abitativa								
Programma	1	Urbanistica e assetto del territorio								
Titolo	2	Spese in conto capitale								2.998,59
										2.998,59
Missione	1	Servizi istituzionali, generali e di gestione								
Programma	5	Gestione dei beni demaniali e patrimoniali								
Titolo	2	Spese in conto capitale								2.451,00
										2.451,00
Missione	5	Tutela e valorizzazione dei beni e attività culturali								
Programma	2	Attività culturali e interventi diversi nel settore culturale								
Titolo	1	Spese correnti								440,00
										440,00
Missione	1	Servizi istituzionali, generali e di gestione								
Programma	5	Gestione dei beni demaniali e patrimoniali								
Titolo	2	Spese in conto capitale								4.922,44
										4.922,44
Missione	1	Servizi istituzionali, generali e di gestione								
Programma	6	Ufficio tecnico								
Titolo	2	Spese in conto capitale								4.564,12
										4.564,12
Missione	1	Servizi istituzionali, generali e di gestione								
Programma	11	Altri servizi generali								
Titolo	1	Spese correnti								42,02
										42,02
Missione	1	Servizi istituzionali, generali e di gestione								
Programma	6	Ufficio tecnico								
Titolo	1	Spese correnti								1.550,00
										1.550,00
Missione	1	Servizi istituzionali, generali e di gestione								
Programma	11	Altri servizi generali								
Titolo	1	Spese correnti								7.751,18
										7.751,18
Missione	8	Assetto del territorio ed edilizia abitativa								
Programma	1	Urbanistica e assetto del territorio								
Titolo	1	Spese correnti								2.998,59
										2.998,59

Missione	5	Tutela e valorizzazione dei beni e attività culturali	2018	498,30
Programma	2	Attività culturali e interventi diversi nel settore culturale	TOTALE	498,30
Titolo	1	Spese correnti	Anno Residuo	Importo Residuo
Missione	3	Ordine pubblico e sicurezza	2018	64,00
Programma	1	Polizia locale e amministrativa	TOTALE	64,00
Titolo	1	Spese correnti	Anno Residuo	Importo Residuo
Missione	1	Servizi istituzionali, generali e di gestione	2018	145,00
Programma	7	Elezioni e consultazioni popolari - Anagrafe e stato civile	TOTALE	145,00
Titolo	1	Spese correnti	Anno Residuo	Importo Residuo
Missione	1	Servizi istituzionali, generali e di gestione	2018	200,00
Programma	4	Gestione delle entrate tributarie e servizi fiscali	TOTALE	200,00
Titolo	1	Spese correnti	Anno Residuo	Importo Residuo
Missione	1	Servizi istituzionali, generali e di gestione	2018	210,00
Programma	3	Gestione economica, finanziaria, programmazione, provveditorato	TOTALE	210,00
Titolo	1	Spese correnti	Anno Residuo	Importo Residuo
Missione	1	Servizi istituzionali, generali e di gestione	2018	240,00
Programma	2	Segreteria generale	TOTALE	240,00
Titolo	1	Spese correnti	Anno Residuo	Importo Residuo
Missione	1	Servizi istituzionali, generali e di gestione	2018	500,00
Programma	1	Organismi istituzionali	TOTALE	500,00
Titolo	1	Spese correnti	Anno Residuo	Importo Residuo
Missione	1	Servizi istituzionali, generali e di gestione	2018	400,00
Programma	11	Altri servizi generali	TOTALE	400,00
Titolo	1	Spese correnti	Anno Residuo	Importo Residuo
Missione	1	Servizi istituzionali, generali e di gestione	2018	656,02
Programma	4	Gestione delle entrate tributarie e servizi fiscali	TOTALE	656,02
Titolo	1	Spese correnti	Anno Residuo	Importo Residuo
Missione	3	Ordine pubblico e sicurezza	2018	6.283,00
Programma	1	Polizia locale e amministrativa	TOTALE	6.283,00
Titolo	2	Spese in conto capitale	Anno Residuo	Importo Residuo
Missione	1	Servizi istituzionali, generali e di gestione	2018	1.683,60
Programma	6	Ufficio tecnico	TOTALE	1.683,60
Titolo	2	Spese in conto capitale	Anno Residuo	Importo Residuo
Missione	4	Istruzione e diritto allo studio	2018	118,50
Programma	2	Altri ordini di istituzione	TOTALE	118,50
Titolo	1	Spese correnti	Anno Residuo	Importo Residuo
Missione	1	Servizi istituzionali, generali e di gestione	2018	25.757,40
Programma	1		TOTALE	25.757,40
Titolo	1		Anno Residuo	Importo Residuo

Missione	4	Istruzione e diritto allo studio	Anno Residuo	Importo Residuo
Programma	6	Servizi ausiliari all'istruzione	2018	2.752,56
Titolo	1	Spese correnti	TOTALE	2.752,56
Missione	5	Tutela e valorizzazione dei beni e attività culturali	Anno Residuo	Importo Residuo
Programma	2	Attività culturali e interventi diversi nel settore culturale	2018	9.500,00
Titolo	1	Spese correnti	TOTALE	9.500,00
Missione	6	Assetto del territorio ed edilizia abitativa	Anno Residuo	Importo Residuo
Programma	1	Urbanistica e assetto del territorio	2018	1.199,40
Titolo	1	Spese correnti	TOTALE	1.199,40
Missione	7	Turismo	Anno Residuo	Importo Residuo
Programma	1	Sviluppo e la valorizzazione del turismo	2018	300,00
Titolo	1	Spese correnti	TOTALE	300,00
Missione	6	Politiche giovanili, sport e tempo libero	Anno Residuo	Importo Residuo
Programma	1	Sport e tempo libero	2018	2.200,00
Titolo	1	Spese correnti	TOTALE	2.200,00
Missione	9	Sviluppo sostenibile e tutela del territorio e dell'ambiente	Anno Residuo	Importo Residuo
Programma	3	Rifiuti	2018	40.608,49
Titolo	1	Spese correnti	TOTALE	40.608,49
Missione	9	Sviluppo sostenibile e tutela del territorio e dell'ambiente	Anno Residuo	Importo Residuo
Programma	4	Servizio idrico integrato	2018	3.907,34
Titolo	1	Spese correnti	TOTALE	3.907,34
Missione	6	Assetto del territorio ed edilizia abitativa	Anno Residuo	Importo Residuo
Programma	1	Urbanistica e assetto del territorio	2018	2.600,00
Titolo	1	Spese correnti	TOTALE	2.600,00
Missione	9	Sviluppo sostenibile e tutela del territorio e dell'ambiente	Anno Residuo	Importo Residuo
Programma	4	Servizio idrico integrato	2018	2.577,62
Titolo	1	Spese correnti	TOTALE	2.577,62
Missione	9	Sviluppo sostenibile e tutela del territorio e dell'ambiente	Anno Residuo	Importo Residuo
Programma	5	Aree protette, parchi naturali, protezione naturalistica e forestazione	2018	358,53
Titolo	1	Spese correnti	TOTALE	358,53
Missione	9	Sviluppo sostenibile e tutela del territorio e dell'ambiente	Anno Residuo	Importo Residuo
Programma	2	Tutela, valorizzazione e recupero ambientale	2018	2.751,68
Titolo	2	Spese in conto capitale	TOTALE	2.751,68
Missione	7	Turismo	Anno Residuo	Importo Residuo
Programma	1	Sviluppo e la valorizzazione del turismo	2018	8.377,58
Titolo	1	Spese correnti	TOTALE	8.377,58
Missione	5	Tutela e valorizzazione dei beni e attività culturali	Anno Residuo	Importo Residuo
Programma	2	Attività culturali e interventi diversi nel settore culturale	2018	8.377,58
Titolo	2	Spese correnti	TOTALE	8.377,58

Titolo	1	Spese correnti	2018 TOTALE	17.930,06 17.930,06
Missione	4	Istruzione e diritto allo studio	Anno Residuo	Importo Residuo
Programma	6	Servizi ausiliari all'istruzione		
Titolo	1	Spese correnti	2018 TOTALE	2.350,77 2.350,77
Missione	1	Servizi istituzionali, generali e di gestione	Anno Residuo	Importo Residuo
Programma	11	Altri servizi generali		
Titolo	1	Spese correnti	2018 TOTALE	95,00 95,00
Missione	3	Ordine pubblico e sicurezza	Anno Residuo	Importo Residuo
Programma	1	Polizia locale e amministrativa		
Titolo	1	Spese correnti	2018 TOTALE	8,03 8,03
Missione	1	Servizi istituzionali, generali e di gestione	Anno Residuo	Importo Residuo
Programma	5	Gestione dei beni demaniali e patrimoniali		
Titolo	1	Spese correnti	2018 TOTALE	1.586,15 1.586,15
Missione	1	Servizi istituzionali, generali e di gestione	Anno Residuo	Importo Residuo
Programma	2	Segreteria generale		
Titolo	1	Spese correnti	2018 TOTALE	1.199,28 1.199,28
Missione	1	Servizi istituzionali, generali e di gestione	Anno Residuo	Importo Residuo
Programma	3	Gestione economica, finanziaria, programmazione, provveditorato		
Titolo	1	Spese correnti	2018 TOTALE	595,25 595,25
Missione	1	Servizi istituzionali, generali e di gestione	Anno Residuo	Importo Residuo
Programma	2	Segreteria generale		
Titolo	1	Spese correnti	2018 TOTALE	6.868,34 6.868,34
Missione	1	Servizi istituzionali, generali e di gestione	Anno Residuo	Importo Residuo
Programma	11	Altri servizi generali		
Titolo	1	Spese correnti	2018 TOTALE	500,00 500,00
Missione	1	Servizi istituzionali, generali e di gestione	Anno Residuo	Importo Residuo
Programma	2	Segreteria generale		
Titolo	1	Spese correnti	2018 TOTALE	8.406,93 8.406,93
Missione	1	Servizi istituzionali, generali e di gestione	Anno Residuo	Importo Residuo
Programma	7	Elezioni e consultazioni popolari - Anagrafe e stato civile		
Titolo	1	Spese correnti	2018 TOTALE	350,00 350,00
Missione	1	Servizi istituzionali, generali e di gestione	Anno Residuo	Importo Residuo
Programma	2	Segreteria generale		
Titolo	1	Spese correnti	2018 TOTALE	1.986,22 1.986,22
Missione	9	Sviluppo sostenibile e tutela del territorio e dell'ambiente	Anno Residuo	Importo Residuo
Programma	3	Rifiuti		
Titolo	1	Spese correnti	2018	1.005,48

Missione	1	Servizi istituzionali, generali e di gestione	TOTALE	1.005,46
Programma	11	Altri servizi generali	Anno Residuo	Importo Residuo
Titolo	1	Spese correnti	2018	3.025,26
			TOTALE	3.025,26
Missione	1	Servizi istituzionali, generali e di gestione	Anno Residuo	Importo Residuo
Programma	2	Segreteria generale	2018	537,55
Titolo	1	Spese correnti	TOTALE	537,55
Missione	1	Servizi istituzionali, generali e di gestione	Anno Residuo	Importo Residuo
Programma	7	Elezioni e consultazioni popolari - Anagrafe e stato civile	2018	50,37
Titolo	1	Spese correnti	TOTALE	50,37
Missione	1	Servizi istituzionali, generali e di gestione	Anno Residuo	Importo Residuo
Programma	2	Segreteria generale	2018	9,91
Titolo	1	Spese correnti	TOTALE	9,91
Missione	1	Servizi istituzionali, generali e di gestione	Anno Residuo	Importo Residuo
Programma	7	Elezioni e consultazioni popolari - Anagrafe e stato civile	2018	435,96
Titolo	1	Spese correnti	TOTALE	435,96
Missione	1	Servizi istituzionali, generali e di gestione	Anno Residuo	Importo Residuo
Programma	2	Segreteria generale	2018	24.707,26
Titolo	1	Spese correnti	TOTALE	24.707,26
Missione	1	Servizi istituzionali, generali e di gestione	Anno Residuo	Importo Residuo
Programma	5	Gestione dei beni demaniali e patrimoniali	2018	217,26
Titolo	1	Spese correnti	TOTALE	217,26
Missione	1	Servizi istituzionali, generali e di gestione	Anno Residuo	Importo Residuo
Programma	2	Segreteria generale	2018	89,85
Titolo	1	Spese correnti	TOTALE	89,85
Missione	1	Servizi istituzionali, generali e di gestione	Anno Residuo	Importo Residuo
Programma	11	Altri servizi generali	2018	8,00
Titolo	1	Spese correnti	TOTALE	8,00
Missione	1	Servizi istituzionali, generali e di gestione	Anno Residuo	Importo Residuo
Programma	1	Organi istituzionali	2018	1.473,72
Titolo	1	Spese correnti	TOTALE	1.473,72
Missione	11	Soccorso civile	Anno Residuo	Importo Residuo
Programma	1	Sistema di protezione civile	2017	3.042,99
Titolo	1	Spese correnti	TOTALE	3.042,99
Missione	12	Diritti sociali, politiche sociali e famiglia	Anno Residuo	Importo Residuo
Programma	9	Servizio necroscopico e dimitente	2017	1.647,46
Titolo	1	Spese correnti	TOTALE	1.647,46
Missione	12	Diritti sociali, politiche sociali e famiglia	Anno Residuo	Importo Residuo



2018	22.158,15
TOTALE	24.326,68

TOTALE GENERALE - (RIPILOGO FINALE)	RESIDUO
	493.177,13



**ELENCO DELLE PARTECIPAZIONI DIRETTE POSSEDUTE CON L'INDICAZIONE DELLA RELATIVA QUOTA PERCENTUALE**

Ragione sociale della società e quota partecipazione	
- ASMEL - quota patrimoniale € 20,00 - quota associativa € 754,00.	
- ATO ME 2 S.p.a. in liquidazione - quota mensile (dall'1 ottobre 2013) € 2.104,20 - quota azionaria pari al 5 %.	
- CONSORZIO INTERCOMUNALE TINDARI NEBRODI quota annuale € 7.000,00- quota azionaria 5%.	
- CONSORZIO A.S.I. quota annuale € 5.621,65.	
- GAL NEBRODI PLUS quota di costituzione € 1.000,00 - quota annuale 200,00.	
- SRR MESSINA AREA METROPOLITANA SOCIETA' CONSORTILE S.p.a. - quota capitale € 2.057,80 - quota bilancio 2014 € 446,09.	
- DISTRETTO TURISTICO "Parco dei Miti" - quota annuale € 2.891,58.	

## **ESITO DELLA VERIFICA DEI CREDITI E DEBITI RECIPROCI CON I PROPRI ENTI STRUMENTALI E LE SOCIETA' CONTROLLATE E PARTE**

Nel 2018 non è stata effettuata verifica dei crediti e debiti reciproci con i propri enti strumentali e le società controllate e/o partecipate

**ONERI E IMPEGNI SOSTENUTI DERIVANTI DA CONTRATTI RELATIVI A STRUMENTI FINANZIARI DERIVATI O DA CONTRATTI DI FINANZIAMENTO CHE INCLUDONO UNA COMPONENTE DERIVATA**

L'Ente non ha in essere contratti relativi a finanza derivata

Denominazione dell'onere o dell'impegno	Onere	Impegno	Tipo di contratto		Note
			Relativi a strumenti finanziari derivati	Relativi a contratti di finanziamento (che include componente derivata)	



**ELENCO DESCRITTIVO DEI BENI APPARTENENTI AL PATRIMONIO IMMOBILIARE**

VIA L. DA VINCI- VIA CATANIA	Terreni	BENI DEMANIALI
IMPIANTO ILLUMINAZIONE	Impianti	BENI DEMANIALI
RETE IDRICA E FOGNARIA	Impianti	BENI DEMANIALI
INFRASTRUTTURE STRADALI	Terreni	BENI DEMANIALI
INSERIMENTO VOCE IMMOBILIZZAZIONI IN CORSO COME DA PATRIMONIO FINANZIARIA	Altri Immobili	IMMOBILIZZAZIONI IN CORSO
MONUMENTO A GIOVANNI GORGONE PIAZZA GORGONE-SAN PIERO PATTI	Fabbricati	10)Universalita` di beni (patrimonio indisponibile) , (2%) strade, ponti ed altri beni demaniali
VILLA COMUNALE MONUMENTO AI CADUTI-PIAZZA DANTE ALIGHIERI SAN PIERO PATTI	Terreni	2)Terreni (patrimonio indisponibile) , (2%) strade, ponti ed altri beni demaniali
VILLA COMUNALE FALCONE BORSEL LINO-VIA PROFETA -SAN PIERO PATTI	Terreni	2)Terreni (patrimonio indisponibile) , (2%) strade, ponti ed altri beni demaniali
VIA DUE NOVEMBRE	Terreni	1)Beni demaniali , (2%) strade, ponti ed altri beni demaniali
FONTANA BAROCCA S.VITO VIA TORQUATO TASSO	Terreni	1)Beni demaniali , (2%) strade, ponti ed altri beni demaniali
FONTANA DEL TOCCO PIAZZA GORGONE SAN PIERO PATTI	Fabbricati	10)Universalita` di beni (patrimonio indisponibile) , (2%) strade, ponti ed altri beni demaniali
CIMITERO COMUNALE VIA DUE NOVEMBRE	Terreni	10)Universalita` di beni (patrimonio indisponibile) , (2%) strade, ponti ed altri beni demaniali

SERBATOIO IDRICO	Altri Immobili			5)Fabbricati (patrimonio disponibile) , (3%) edifici, anche demaniali, compresa manut.straordinaria
ISOLA ECOLOGICA	Terreni			4)Fabbricati (patrimonio indisponibile) , (3%) edifici, anche demaniali, compresa manut.straordinar
PALAZZO BOSCO GRANDE	Fabbricati			5)Fabbricati (patrimonio disponibile) , (3%) edifici, anche demaniali, compresa manut.straordinaria
CAMPO SPORTIVO DI BASKET VIA ANZA' FIORE SAN PIERO PATTI	Fabbricati			4)Fabbricati (patrimonio indisponibile) , (3%) edifici, anche demaniali, compresa manut.straordinar
CAMPO SPORTIVO DI CALCETTO VIA ANZA' FIORE SAN PIERO PATTI	Fabbricati			4)Fabbricati (patrimonio indisponibile) , (3%) edifici, anche demaniali, compresa manut.straordinar
CAMPO GIUOCO BOCCE C.DA GEBBIA GRANDE SAN PIERO PATTI	Fabbricati			4)Fabbricati (patrimonio indisponibile) , (3%) edifici, anche demaniali, compresa manut.straordinar
CAMPO SPORTIVO DA TENNIS C.DA GEBBIA GRANDE SAN PIERO PATTI	Fabbricati			4)Fabbricati (patrimonio indisponibile) , (3%) edifici, anche demaniali, compresa manut.straordinar
CAMPO SPORTIVO DI CALCIO C.DA GEBBIA GRANDE SAN PIERO PATTI	Fabbricati			4)Fabbricati (patrimonio indisponibile) , (3%) edifici, anche demaniali, compresa manut.straordinar
SPOGLIATOI CAMPO DI CALCIO ED ALTRI IMPIANTI SPORTIVI-C.DA GEBBIA GRANDE-SAN PIERO PATTI	Fabbricati			4)Fabbricati (patrimonio indisponibile) , (3%) edifici, anche demaniali, compresa manut.straordinar
AUTOPARCO MUNICIPALE C.DA GEBBIA GRANDE SAN PIERO PATTI	Fabbricati			4)Fabbricati (patrimonio indisponibile) , (3%) edifici, anche demaniali, compresa manut.straordinar
FABBRICATO EX MACELLO COMUNALE C.DA GEBBIA GRANDE-SAN PIERO PATTI	Fabbricati			4)Fabbricati (patrimonio indisponibile) , (3%) edifici, anche demaniali, compresa manut.straordinar
SCUOLA ELEMENTARE FIUMARA C.DA FIUMARA-SAN PIERO PATTI	Fabbricati			4)Fabbricati (patrimonio indisponibile) , (3%) edifici, anche demaniali, compresa manut.straordinar
SCUOLA ELEMENTARE SAMBUCO C.DA SAMBUCO-SAN PIERO PATTI	Fabbricati			4)Fabbricati (patrimonio indisponibile) , (3%) edifici, anche demaniali, compresa manut.straordinar
SCUOLA ELEMENTARE RAMONDINO C.DA RAMONDINO-SAN PIERO PATTI	Fabbricati			4)Fabbricati (patrimonio indisponibile) , (3%) edifici, anche demaniali, compresa manut.straordinar
SCUOLA ELEMENTARE BALZE C.DA BALZE-SAN PIERO PATTI	Fabbricati			4)Fabbricati (patrimonio indisponibile) , (3%) edifici, anche demaniali, compresa manut.straordinar
FABBRICATO EX CASTELLO PIAZZA FEDERICO II - SAN PIERO PATTI	Fabbricati			4)Fabbricati (patrimonio indisponibile) , (3%) edifici, anche demaniali, compresa manut.straordinar
LOCALI SOTTO PALESTRA COMUNALE VIA ANZA' FIORE SAN PIERO PATTI	Fabbricati			4)Fabbricati (patrimonio indisponibile) , (3%) edifici, anche demaniali, compresa manut.straordinar

PIERO PATTI I			demaniali, compresa manut.straordinar
PALESTRA COMUNALE VIA PROFETA SAN PIERO PATTI	Fabbricati		4)Fabbricati (patrimonio indisponibile) , (3%) edifici, anche demaniali, compresa manut.straordinar
ISTITUTO COMPRENSIVO VIA PROFETA SAN PIERO PATTI	Fabbricati		4)Fabbricati (patrimonio indisponibile) , (3%) edifici, anche demaniali, compresa manut.straordinar
SCUOLA MATERNA ARABITE C.DA ARABITE SAN PIERO PATTI	Fabbricati		4)Fabbricati (patrimonio indisponibile) , (3%) edifici, anche demaniali, compresa manut.straordinar
SCUOLA MATERNA STATALE PIAZZA A. DE GASPERI SAN PIERO PATTI	Fabbricati		4)Fabbricati (patrimonio indisponibile) , (3%) edifici, anche demaniali, compresa manut.straordinar
BIBLIOTECA COMUNALE PIAZZA A. DE GASPERI SAN PIERO PATTI	Fabbricati		4)Fabbricati (patrimonio indisponibile) , (3%) edifici, anche demaniali, compresa manut.straordinar
ASILO NIDO VIA MARGI SAN PIERO PATTI	Fabbricati		4)Fabbricati (patrimonio indisponibile) , (3%) edifici, anche demaniali, compresa manut.straordinar
CONVENTO DEI CARMELITANI V.DA CARMINE-SAN PIERO PATTI	Fabbricati		4)Fabbricati (patrimonio indisponibile) , (3%) edifici, anche demaniali, compresa manut.straordinar
PESCHERIA VIA ROMA - SAN PIERO PATTI	Fabbricati		5)Fabbricati (patrimonio disponibile) , (3%) edifici, anche demaniali, compresa manut.straordinaria
MERCATO COPERTO VIA VARESE - SAN PIERO PATTI	Fabbricati		4)Fabbricati (patrimonio indisponibile) , (3%) edifici, anche demaniali, compresa manut.straordinar
CASA OSPITALITA'PER INDIGENTI C.DA MARIA'-SAN PIERO PATTI	Fabbricati		4)Fabbricati (patrimonio indisponibile) , (3%) edifici, anche demaniali, compresa manut.straordinar
PALAZZO MUNICIPALE PIAZZA A. DE GASPERI 1 SAN PIERO PATTI	Fabbricati		4)Fabbricati (patrimonio indisponibile) , (3%) edifici, anche demaniali, compresa manut.straordinar
FONDO RURALE C.DA CASALE VILLA LINA C.DE CASALE VILLA LINA	Terreni		3)Terreni (patrimonio disponibile) , Percentuale a zero
FONDO RUSTICO C.DA BARBERINI	Terreni		3)Terreni (patrimonio disponibile) , Percentuale a zero

descrizione	tipo	tipologia/categoria
COSTRUZIONE N. 24 ALLOGGI POPOLARI	Fabbricati	5)Fabbricati (patrimonio disponibile) , (3%) edifici, anche demaniali, compresa manut.straordinaria
FABBRICATO C.da FIUMARA - SAN PIERO PATTI	Fabbricati	5)Fabbricati (patrimonio disponibile) , (3%) edifici, anche demaniali, compresa manut.straordinaria
FABBRICATO C.da SAMBUCO - SAN PIERO PATTI	Fabbricati	5)Fabbricati (patrimonio disponibile) , (3%) edifici, anche demaniali, compresa manut.straordinaria
FABBRICATO C.da RAMONDINO - S.PIERO PATTI	Fabbricati	5)Fabbricati (patrimonio disponibile) , (3%) edifici, anche demaniali, compresa manut.straordinaria
FABBRICATO C.da BALZE - SAN PIERO PATTI	Fabbricati	5)Fabbricati (patrimonio disponibile) , (3%) edifici, anche demaniali, compresa manut.straordinaria
CASEIFICIO C.da ARABITE - SAN PIERO PATTI	Fabbricati	5)Fabbricati (patrimonio disponibile) , (3%) edifici, anche demaniali, compresa manut.straordinaria
PESCHERIA VIA ROMA - SAN PIERO PATTI	Fabbricati	5)Fabbricati (patrimonio disponibile) , (3%) edifici, anche demaniali, compresa manut.straordinaria
MERCATO COPERTO VIA VARESE	Fabbricati	5)Fabbricati (patrimonio disponibile) , (2%) strade, ponti ed altri beni demaniali

TERRENO IN ENFITEUSI	Terreni	3)Terreni (patrimonio disponibile) , (2%) strade, ponti ed altri beni demaniali
TERRENO IN ENFITEUSI	Terreni	3)Terreni (patrimonio disponibile) , (2%) strade, ponti ed altri beni demaniali
TERRENO IN ENFITEUSI	Terreni	3)Terreni (patrimonio disponibile) , (2%) strade, ponti ed altri beni demaniali
TERRENO IN ENFITEUSI	Terreni	3)Terreni (patrimonio disponibile) , (2%) strade, ponti ed altri beni demaniali
TERRENO IN ENFITEUSI	Terreni	3)Terreni (patrimonio disponibile) , (2%) strade, ponti ed altri beni demaniali
TERRENO IN ENFITEUSI	Terreni	3)Terreni (patrimonio disponibile) , (2%) strade, ponti ed altri beni demaniali
TERRENO IN ENFITEUSI	Terreni	3)Terreni (patrimonio disponibile) , (2%) strade, ponti ed altri beni demaniali
TERRENO IN ENFITEUSI	Terreni	3)Terreni (patrimonio disponibile) , (2%) strade, ponti ed altri beni demaniali
TERRENO IN ENFITEUSI	Terreni	3)Terreni (patrimonio disponibile) , (2%) strade, ponti ed altri beni demaniali
TERRENO IN ENFITEUSI	Terreni	3)Terreni (patrimonio disponibile) , (2%) strade, ponti ed altri beni demaniali
TERRENO IN ENFITEUSI	Terreni	3)Terreni (patrimonio disponibile) , (2%) strade, ponti ed altri beni demaniali
TERRENO IN ENFITEUSI	Terreni	3)Terreni (patrimonio disponibile) , (2%) strade, ponti ed altri beni demaniali
TERRENO IN ENFITEUSI	Terreni	2)Terreni (patrimonio indisponibile) , (2%) strade, ponti ed altri beni demaniali
FONDO RUSTICO SITO NELLA C.DA COLLE DUE ALBERI DEL COMUNE DI MONTALBANO ELICONA	Terreni	3)Terreni (patrimonio disponibile) , Percentuale a zero
FABBRICATO SITO NELLE VIE INTERDONATO-GALLO -PORTACETO SAN PIERO PATTI	Fabbricati	5)Fabbricati (patrimonio disponibile) , (2%) strade, ponti ed altri beni demaniali
FABBRICATO SITO NELLA VIA CAVOUR,19-SAN PIERO PATTI	Fabbricati	5)Fabbricati (patrimonio disponibile) , (2%) strade, ponti ed altri beni demaniali
FONDO RUSTICO SITO NELLA C.DA BARBERINI -SAN PIERO PATTI-	Terreni	3)Terreni (patrimonio disponibile) , Percentuale a zero
FONDO RUSTICO SITO NELLA C.DA MANGIOLIVA -S.PIERO PATTI	Terreni	3)Terreni (patrimonio disponibile) , Percentuale a zero
CASE POPOLARI CARMINE C.DA CARMINE SAN PIERO PATTI	Fabbricati	5)Fabbricati (patrimonio disponibile) , (3%) edifici, anche demaniali, compresa manut.straordinaria
FONDO AGRICOLO FOSSA NEVE C.DA FOSSA NEVE-S.PIERO PATTI	Terreni	3)Terreni (patrimonio disponibile) , Percentuale a zero
FONDO RURALE COLLA GIORDANO C.DA COLLA	Terreni	3)Terreni (patrimonio disponibile) ,

<b>GIORDANO RACCUJA</b>		Percentuale a zero
<b>TERRENO IN ENFITEUSI</b>	Terreni	3)Terreni (patrimonio disponibile) , Percentuale a zero
<b>FONDO RURALE C.DA SCIARDI</b>	Terreni	3)Terreni (patrimonio disponibile) , Percentuale a zero

## ALTRE INFORMAZIONI

### Gestione di cassa

Particolare importanza ha assunto in questi ultimi anni il monitoraggio della situazione di cassa.

A tal fine il modello di bilancio proprio della armonizzazione ha introdotto l'obbligo della previsione, oltre che per gli stanziamenti di competenza (somme che si prevede di accertare e di impegnare nell'esercizio), anche degli stanziamenti di cassa (somme che si prevede di riscuotere e di pagare nell'esercizio); correlativamente il rendiconto espone le corrispondenti risultanze sia per la competenza che per la cassa

Il risultato di questa gestione coincide con il fondo di cassa di fine esercizio (o con l'anticipazione di tesoreria nel caso in cui il risultato fosse negativo) e con il conto del tesoriere rimesso nei termini di legge e partecato dall'ente.

*In allegato stampa della situazione di cassa.*

Il fondo di cassa all'inizio dell'esercizio era pari a 0,00, al 31 dicembre 2018 ammonta ad € 497.125,77 di cui € 108.834,99 per somme vincolate.

## Situazione di cassa

Situazione di cassa		con vincolo	senza vincolo	totale
Fondo di cassa al				
Riscossioni effettuate	competenza residui totali	4.460.501,78 1.343.728,72 5.804.230,50		4.460.501,78 1.343.728,72 5.804.230,50
Pagamenti effettuati	competenza residui totali	4.551.976,58 755.128,15 5.307.104,73		4.551.976,58 755.128,15 5.307.104,73
Fondo di cassa con operazioni emesse		497.125,77		497.125,77
Provisori non regolanzati (carte contabili)	entrata uscita			
<b>FONDO DI CASSA EFFETTIVO</b>		<b>497.125,77</b>		<b>497.125,77</b>

#### **Verifica obiettivi di finanza pubblica**

L'Ente ha rispettato gli obiettivi di finanza pubblica per l'anno 2018 stabiliti dall'art. 1 commi 709 e seguenti della Legge 208/2015, avendo registrato i seguenti risultati:

*Allegare la stampa della verifica degli obiettivi di finanza pubblica (dalla funzione Bilanci e gest. corrente / Patto di stabilità-Saldo finanza pubblica / Gestione corrente e previsione / Gestione corrente (monitoraggio): selezionare il foglio "MONIT\_16\_4°TRIM")*





## **Conto economico**

Il conto economico evidenzia i componenti positivi e negativi della gestione, determinati secondo criteri di competenza economica in base alle disposizioni dell'art. 229 del T.U.E.L.

La struttura del conto economico permette di evidenziare, oltre al risultato economico complessivo, significativi risultati economici parziali, relativi a quattro gestioni fondamentali:

- gestione operativa "interna";
- gestione derivante da aziende e società partecipate;
- gestione finanziaria;
- gestione straordinaria.

Il passo successivo nell'analisi economica è rappresentato dall'approfondire la composizione ed il significato dei vari risultati intermedi.

Il risultato della gestione è dato dalla differenza tra i proventi della gestione ed i costi della gestione ed indica il cosiddetto risultato della gestione caratteristica dell'Ente, sia quella prettamente istituzionale che quella relativa ai servizi attivati per iniziativa dell'amministrazione dell'Ente

## **Stato patrimoniale**

Lo stato patrimoniale nella sua consistenza finale indica la situazione patrimoniale di fine esercizio, evidenziando i valori delle attività e passività.

*In allegato stampa del conto economico stato patrimoniale.*

**CONTO ECONOMICO**

CONTO ECONOMICO		Anno	Anno - 1	riferimento art. 2425 cc	riferimento DIM 26/4/95
<b>A) COMPONENTI POSITIVI DELLA GESTIONE</b>					
1	Proventi da tributi	884.084,23	1.018.715,10		
2	Proventi da fondi perequativi	812.877,17	812.345,28		
3	Proventi da trasferimenti e contributi	1.368.046,37	1.930.385,67		
a	Proventi da trasferimenti correnti	1.368.046,37	1.393.740,78		A5c E20c
b	Quota annuale di contributi agli investimenti				
c	Contributi agli investimenti	536.644,89			
4	Ricavi delle vendite e prestazioni e proventi da servizi pubblici	251.409,21	249.224,59	A1	A1a
a	Proventi derivanti dalla gestione dei beni	10.447,30	10.247,72		
b	Ricavi della vendita di beni				
c	Ricavi e proventi dalla prestazione di servizi	240.961,91	237.976,87		A2 A3 A4
5	Variazioni nelle rimanenze di prodotti in corso di lavorazione, etc. (+/-)				
6	Variazione dei lavori in corso su ordinazione				
7	Incrementi di immobilizzazioni per lavori interni				
8	Altri ricavi e proventi diversi	117.246,54	113.303,31	A5	A5 a e b
<b>TOTALE COMPONENTI POSITIVI DELLA GESTIONE (A)</b>		<b>3.433.663,52</b>	<b>4.122.973,95</b>		
<b>B) COMPONENTI NEGATIVI DELLA GESTIONE</b>					
9	Acquisto di materie prime e/o beni di consumo	59.212,59	61.166,13	B6	B6
10	Prestazioni di servizi	1.108.916,31	1.210.944,36	B7	B7
11	Utilizzo beni di terzi	13.840,27	13.868,37	B8	B8
12	Trasferimenti e contributi	161.933,10	157.086,47		
a	Trasferimenti correnti	161.933,10	157.086,47		
b	Contributi agli investimenti ad Amministrazioni pubbl.				
c	Contributi agli investimenti ad altri soggetti				
13	Personale	1.336.641,48	1.465.596,30	B9	B9
14	Ammortamenti e svalutazioni	158.880,55	2.002.835,55	B10 B10a	B10 B10a
a	Ammortamenti di immobilizzazioni immateriali				
b	Ammortamenti di immobilizzazioni materiali	139.584,46	138.712,56	B10b B10c B10d	B10b B10c B10d
c	Altre svalutazioni delle immobilizzazioni				
d	Svalutazione dei crediti	17.096,09			

15	Variazioni nelle rimanenze di materie prime e/o beni di consumo (+/-)				1.864.122,99	B11	B11
16	Accantonamenti per rischi					B12	B12
17	Altri accantonamenti	118.144,91				B13	B13
18	Oneri diversi di gestione	85.289,54			124.280,46	B14	B14
	<b>TOTALE COMPONENTI NEGATIVI DELLA GESTIONE (B)</b>	<b>3.040.659,25</b>			<b>5.035.786,63</b>		
	<b>DIFFERENZA FRA COMP. POSITIVI E NEGATIVI DELLA GESTIONE (A-B)</b>	<b>393.004,27</b>			<b>-812.812,68</b>		
	<b>C) PROVENTI ED ONERI FINANZIARI</b>						
	<i>Proventi finanziari</i>						
19	Proventi da partecipazioni						C15
a	da società controllate						
b	da società partecipate						
c	da altri soggetti						
20	Altri proventi finanziari	3.586,21			3.117,88		C16
	<b>Totale proventi finanziari</b>	<b>3.586,21</b>			<b>3.117,88</b>		
	<i>Oneri finanziari</i>						
21	Interessi ed altri oneri finanziari	131.104,70			150.603,50		C17
a	Interessi passivi	131.104,70			150.603,50		
b	Altri oneri finanziari						
	<b>Totale oneri finanziari</b>	<b>131.104,70</b>			<b>150.603,50</b>		
	<b>TOTALE PROVENTI ED ONERI FINANZIARI (C)</b>	<b>-127.538,49</b>			<b>-147.485,62</b>		
	<b>D) RETTIFICHE DI VALORE ATTIVITA' FINANZIARIE</b>						
22	Rivalutazioni						D18
23	Svalutazioni						D19
	<b>TOTALE RETTIFICHE (D)</b>						
	<b>E) PROVENTI ED ONERI STRAORDINARI</b>						
24	Proventi straordinari	375.122,83			149.402,65		E20
a	Proventi da permessi di costruire	34.471,77			39.086,64		
b	Proventi da trasferimenti in conto capitale	81.612,54			93.181,99		
c	Sopravvenienze attive e insussistenze del passivo	263.038,52			17.134,03		E20b
d	Plusvalenze patrimoniali						E20c
e	Altri proventi straordinari						
	<b>Totale proventi straordinari</b>	<b>375.122,83</b>			<b>149.402,66</b>		
25	Oneri straordinari	305.951,67			564.326,93		E21
a	Trasferimenti in conto capitale				21.419,47		

		305.951,67	6.262,57	E21b E21a E21d
b	Sopravvenienze passive e insussistenze dell'attivo			
c	Minusvalenze patrimoniali		536.644,89	
d	Altri oneri straordinari	305.951,67	984.326,93	
	Totale oneri straordinari			
	<b>TOTALE PROVENTI ED ONERI STRAORDINARI (E)</b>	73.171,16	-414.924,27	
	<b>RISULTATO PRIMA DELLE IMPOSTE (A-B+C+D+E)</b>	338.636,94	-1.475.222,57	
26	Imposte (*)	89.281,45	97.575,66	22
27	<b>RISULTATO DELL'ESERCIZIO</b>	249.355,49	-1.572.798,23	23

STATO PATRIMONIALE - ATTIVO

STATO PATRIMONIALE (ATTIVO)		Anno	Anno - 1	referimento art.2424 CC	referimento DM 26/4/95
<b>A) CREDITI VS. LO STATO ED ALTRE AMMINISTRAZIONI PUBBLICHE PER LA PARTECIPAZIONE AL FONDO DI DOTAZIONE</b>					
<b>TOTALE CREDITI vs PARTECIPANTI (A)</b>					
<b>B) IMMOBILIZZAZIONI</b>					
<i>Immobilizzazioni immateriali</i>					
1	Costi di impianto e di ampliamento			BI	BI
2	Costi di ricerca, sviluppo e pubblicità			BI1	BI1
3	Dritti di brevetto ed utilizzazione opere dell'ingegno			BI2	BI2
4	Concessioni, licenze, marchi e diritti simili			BI3	BI3
5	Avviamento			BI4	BI4
6	Immobilizzazioni in corso ed acconti			BI5	BI5
9	Altre			BI6	BI6
				BI7	BI7
<b>Totale immobilizzazioni immateriali</b>					
<i>Immobilizzazioni materiali (3)</i>					
1	Beni demaniali	289.704,74	281.081,14		
1.1	Terreni				
1.2	Fabbricati				
1.3	Infrastrutture				
1.9	Altri beni demaniali	289.704,74	281.081,14		
2	Altre immobilizzazioni materiali (3)	5.872.851,80	5.978.237,61		
2.1	Terreni	301.849,62	301.849,62	BI11	BI11
a	di cui in leasing finanziario				
2.2	Fabbricati	5.347.800,62	5.452.973,42		
a	di cui in leasing finanziario				
2.3	Impianti e macchinari			BI12	BI12
a	di cui in leasing finanziario				
2.4	Attrezzature industriali e commerciali	118,59	179,82	BI13	BI13
2.5	Mezzi di trasporto				
2.6	Macchine per ufficio e hardware	139,15	280,93		
2.7	Mobili e arredi	2,66	2,66		
2.8	Infrastrutture				
2.99	Altri beni materiali	222.851,16	222.851,16		
3	Immobilizzazioni in corso ed acconti	2.295.055,31	2.295.055,31	BI15	BI15
<b>Totale immobilizzazioni materiali</b>		<b>8.457.621,85</b>	<b>8.554.374,06</b>		
<b>IV Immobilizzazioni Finanziarie (1)</b>					
1	Partecipazioni in			BI11	BI11
a	imprese controllate			BI11a	BI11a
b	imprese partecipate			BI11b	BI11b
c	altri soggetti				
2	Crediti verso				
a	altre amministrazioni pubbliche			BI12	BI12

**STATO PATRIMONIALE - PASSIVO**

STATO PATRIMONIALE (PASSIVO)		Anno	Anno - 1	rientamento art.2424 CC	rientamento DM 26/4/95
<b>A) PATRIMONIO NETTO</b>					
I	Fondo di dotazione	281.081,14	281.081,14	AI	AI
II	Riserve	4.407.912,17	5.980.710,40		
a	da risultato economico di esercizi precedenti	4.016.104,89	5.583.903,12	AIV, AV, AVI, AVII, AVVI	AIV, AV, AVI, AVII, AVVI
b	da capitale			AII, AIII	AII, AIII
c	da permessi di costruire	391.807,28	391.807,28	AIX	AIX
d	riserve indisponibili per beni demaniali e patrimoniali indisponibili e per i beni culturali				
e	altre riserve indisponibili				
III	Risultato economico dell'esercizio	249.355,49	-1.572.798,23	AIX	AIX
	<b>TOTALE PATRIMONIO NETTO (A)</b>	<b>4.938.348,80</b>	<b>4.688.993,31</b>		
<b>B) FONDI PER RISCHI ED ONERI</b>					
1	Per trattamento di quiescenza			B1	B1
2	Per imposte			B2	B2
3	Altri	118.144,91		B3	B3
	<b>TOTALE FONDI RISCHI ED ONERI (B)</b>	<b>118.144,91</b>			
<b>C) TRATTAMENTO DI FINE RAPPORTO</b>					
	<b>TOTALE T.F.R. (C)</b>			C	C
<b>D) DEBITI (1)</b>					
1	Debiti da finanziamento	2.383.394,16	2.538.128,73	D1e D2	D1
a	prestiti obbligazionari				
b	vs/ altre amministrazioni pubbliche	165.000,19	165.000,19	D4	D3 e D4
c	verso banche e fasoniere	2.383.394,16	2.373.128,54	D5	D5
d	verso altri finanziatori	717.661,63	891.163,41	D7	D6
2	Debiti verso fornitori			D6	D5
3	Accounti	58.671,00	99.057,80		
4	Debiti per trasferimenti e contributi	33.910,67	63.764,63	D9	D8
a	enti finanziati dal servizio sanitario nazionale			D10	D9
b	altre amministrazioni pubbliche				
c	imprese controllate				
d	imprese partecipate	24.760,33	35.293,17		
e	altri soggetti	24.328,68	180.097,70	D12,D13, D14	D11,D12, D13
5	Altri debiti				
a	tributari		10.722,41		
b	verso istituti di previdenza e sicurezza sociale				
c	per attività svolta per terzi (2)				
d	altri	24.328,68	189.375,29		

		TOTALE DEBITI ( D)		
<b>E) RATEI, RISCONTI E CONTRIBUTI AGLI INVESTIMENTI</b>				
I	Ratei passivi			
II	Risconti passivi			
	1	2.297.854,59	2.433.328,81	E
	a	2.297.854,59	2.433.328,81	E
	b	2.297.854,59	2.433.328,81	
	2			
	3			
<b>TOTALE RATEI E RISCONTI (E)</b>		<b>2.297.854,59</b>	<b>2.433.328,81</b>	
<b>TOTALE DEL PASSIVO (A+B+C+D+E)</b>		<b>10.538.403,77</b>	<b>10.830.789,76</b>	
<b>CONTI D'ORDINE</b>				
	1) Impegni su esercizi futuri			
	2) Beni di terzi in uso			
	3) Beni dati in uso a terzi	809.694,91	579.923,89	
	4) Garanzie prestate a amministrazioni pubbliche			
	5) Garanzie prestate a imprese controllate			
	6) Garanzie prestate a imprese partecipate			
	7) Garanzie prestate a altre imprese			
<b>TOTALE CONTI D'ORDINE</b>		<b>809.694,91</b>	<b>579.923,89</b>	

(1) con separata indicazione degli importi esigibili oltre l'esercizio successivo.

(2) non comprende i debiti derivanti dall'attività di sostituzione di imposta. I debiti derivanti da tale attività sono considerati nelle voci 5 a) e b)

## **CONCLUSIONI**

Il rapporto tra i costi sostenuti e i risultati conseguiti può ritenersi soddisfacente, considerato che sono stati garantiti i servizi indispensabili senza aggravare la pressione fiscale nei confronti dei contribuenti.

San Piero Patti, 14 maggio 2019

CONTO ECONOMICO			
A) COMPONENTI POSITIVI DELLA GESTIONE			
1	2	3	4
Proventi da tributi	684.084,23	812.877,17	1.018.715,10
Proventi da fondi perequativi			
Proventi da trasferimenti e contributi	1.368.046,37	1.930.385,67	1.393.740,78
a	Proventi da trasferimenti correnti		
b	Quota annuale di contributi agli investimenti	1.368.046,37	1.393.740,78
c	Contributi agli investimenti	538.644,88	248.224,59
4	Ricavi delle vendite e prestazioni e proventi da servizi pubblici	251.409,21	248.224,59
a	Proventi derivanti dalla gestione dei beni	10.447,30	10.247,72
b	Ricavi della vendita di beni		
c	Ricavi e proventi dalla prestazione di servizi	240.961,91	237.976,87
5	Variazioni nelle rimanenze di prodotti in corso di lavorazione, etc. (+/-)		
6	Variazione dei lavori in corso su ordinazione		
7	Incrementi di immobilizzazioni per lavori interni	117.246,54	113.303,31
8	Altri ricavi e proventi diversi		
TOTALE COMPONENTI POSITIVI DELLA GESTIONE (A)			
3.433.883,52			
4.122.873,85			
B) COMPONENTI NEGATIVI DELLA GESTIONE			
9	10	11	12
Acquisto di materie prime e/o beni di consumo	59.212,69	1.108.916,31	61.153,13
10	Prestazioni di servizi	1.210.944,35	81.153,13
11	Utilizzo beni di terzi		
12	Trasferimenti e contributi	13.840,27	13.668,37
a	Trasferimenti correnti	161.933,10	157.096,47
b	Contributi agli investimenti ad Amministrazioni pub.	161.933,10	157.096,47
c	Contributi agli investimenti ad altri soggetti		
13	Personale	1.338.841,48	1.465.586,30
14	Ammortamenti e svalutazioni	158.880,55	2.002.835,55
a	Ammortamenti di immobilizzazioni immateriali		
b	Ammortamenti di immobilizzazioni materiali	139.584,46	138.712,56
c	Altre svalutazioni dalle immobilizzazioni		
d	Svalutazione dei crediti	17.096,09	1.864.122,99
15	Variazioni nelle rimanenze di materie prime e/o beni di consumo (+/-)		
16	Accantonamenti per rischi		
17	Altri accantonamenti	118.144,91	124.290,46
18	Oneri diversi di gestione	85.289,94	124.290,46
TOTALE COMPONENTI NEGATIVI DELLA GESTIONE (B)			
3.040.659,25			
5.038.788,83			
-912.812,66			
C) PROVENTI ED ONERI FINANZIARI			
19	Proventi finanziari		
a	Proventi da partecipazioni		
b	da società partecipate		
c	da società controllate		
d	da altre società partecipate		
e	da altre società controllate		
20	Altri proventi finanziari	3.566,21	3.117,88
TOTALE PROVENTI FINANZIARI			
3.566,21			
3.117,88			
TOTALE PROVENTI ED ONERI FINANZIARI (C)			
21	Oneri finanziari		
a	Interessi ed altri oneri finanziari	131.104,70	150.603,50
b	Interessi passivi		
c	Altri oneri finanziari		
TOTALE ONERI FINANZIARI			
131.104,70			
150.603,50			
-147.488,62			
150.603,50			
131.104,70			
-127.538,49			
131.104,70			
150.603,50			
-147.488,62			
150.603,50			
131.104,70			
-127.538,49			
131.104,70			
150.603,50			
-147.488,62			
150.603,50			
131.104,70			
-127.538,49			
131.104,70			
150.603,50			
-147.488,62			
150.603,50			
131.104,70			
-127.538,49			
131.104,70			
150.603,50			
-147.488,62			
150.603,50			
131.104,70			
-127.538,49			
131.104,70			
150.603,50			
-147.488,62			
150.603,50			
131.104,70			
-127.538,49			
131.104,70			
150.603,50			
-147.488,62			
150.603,50			
131.104,70			
-127.538,49			
131.104,70			
150.603,50			
-147.488,62			
150.603,50			
131.104,70			
-127.538,49			
131.104,70			
150.603,50			
-147.488,62			
150.603,50			
131.104,70			
-127.538,49			
131.104,70			
150.603,50			
-147.488,62			
150.603,50			
131.104,70			
-127.538,49			
131.104,70			
150.603,50			
-147.488,62			
150.603,50			
131.104,70			
-127.538,49			
131.104,70			
150.603,50			
-147.488,62			
150.603,50			
131.104,70			
-127.538,49			
131.104,70			
150.603,50			
-147.488,62			
150.603,50			
131.104,70			
-127.538,49			
131.104,70			
150.603,50			
-147.488,62			
150.603,50			
131.104,70			
-127.538,49			
131.104,70			
150.603,50			
-147.488,62			
150.603,50			
131.104,70			
-127.538,49			
131.104,70			
150.603,50			
-147.488,62			
150.603,50			
131.104,70			
-127.538,49			
131.104,70			
150.603,50			
-147.488,62			
150.603,50			
131.104,70			
-127.538,49			
131.104,70			
150.603,50			
-147.488,62			
150.603,50			
131.104,70			
-127.538,49			
131.104,70			
150.603,50			
-147.488,62			
150.603,50			
131.104,70			
-127.538,49			
131.104,70			
150.603,50			
-147.488,62			
150.603,50			
131.104,70			
-127.538,49			
131.104,70			
150.603,50			
-147.488,62			
150.603,50			
131.104,70			
-127.538,49			
131.104,70			
150.603,50			
-147.488,62			
150.603,50			
131.104,70			
-127.538,49			
131.104,70			
150.603,50			
-147.488,62			
150.603,50			
131.104,70			
-127.538,49			
131.104,70			
150.603,50			
-147.488,62			
150.603,50			
131.104,70			
-127.538,49			
131.104,70			
150.603,50			
-147.488,62			
150.603,50			
131.104,70			
-127.538,49			
131.104,70			
150.603,50			
-147.488,62			
150.603,50			
131.104,70			
-127.538,49			
131.104,70			
150.603,50			
-147.488,62			
150.603,50			
131.104,70			
-127.538,49			
131.104,70			
150.603,50			
-147.488,62			
150.603,50			
131.104,70			
-127.538,49			
131.104,70			
150.603,50			
-147.488,62			
150.603,50			
131.104,70			
-127.538,49			
131.104,70			
150.603,50			
-147.488,62			
150.603,50			
131.104,70			
-127.538,49			
131.104,70			
150.603,50			
-147.488,62			
150.603,50			
131.104,70			
-127.538,49			
131.104,70			
150.603,50			
-147.488,62			
150.603,50			
131.104,70			
-127.538,49			
131.104,70			
150.603,50			
-147.488,62			
150.603,50			
131.104,70			
-127.538,49			
131.104,70			
150.603,50			
-147.488,62			
150.603,50			
131.104,70			
-127.538,49			
131.104,70			
150.603,50			
-147.488,62			
150.603,50			
131.104,70			
-127.538,49			
131.104,70			
150.603,50			
-147.488,62			
150.603,50			
131.104,70			
-127.538,49			
131.104,70			
150.603,50			
-147.488,62			
150.603,50			
131.104,70			
-127.538,49			
131.104,70			
150.603,50			
-147.488,62			
150.603,50			
131.104,70			
-127.538,49			
131.104,70			
150.603,50			
-147.488,62			
150.603,50			
131.104,70			
-127.538,49			
131.104,70			
150.603,50			
-147.488,62			
150.603,50			
131.104,70			
-127.538,49			
131.104,70			
150.603,50			
-147.488,62			
150.603,50			
131.104,70			
-127.538,49			
131.104,70			
150.603,50			
-147.488,62			
150.603,50			
131.104,70			
-127.538,49			
131.104,70			
150.603,50			
-147.488,62			
150.603,50			
131.104,70			
-127.538,49			
131.104,70			
150.603,50			
-147.488,62			
150.603,50			
131.104,70			
-127.538,49			
131.104,70			
150.603,50			
-147.488,62			
150.603,50			
131.104,70			
-127.538,49			
131.104,70			
150.603,50			
-147.488,62			
150.603,50			
131.104,70			
-127.538,49			
131.104,70			
150.603,50			
-147.488,62			
150.603,50			
131.104,70			
-127.538,49			
131.104,70			
150.603,50			
-147.488,62			
150.603,50			
131.104,70			
-127.538,49			
131.104,70			
150.603,50			
-147.488,62			
150.603,50			
131.104,70			
-127.538,49			
131.104,70			
150.603,50			
-147.488,62			
150.603,50			
131.104,70			
-127.538,49			
131.104,70			
150.603,50			
-147.488,62			
150.603,50			
131.104,70			
-127.538,49			
131.104,70			
150.603,50			
-147.488,62			
150.603,50			
131.104,70			
-127.538,49			
131.104,70			
150.603,50			
-147.488,62			
150.603,50			
131.104,70			
-127.538,49			
131.104,70			
150.603,50			
-147.488,62			
150.603,50			
131.104,70			
-127.538,49			
131.104,70			
150.603,50			
-147.488,62			
150.603,50			
131.104,70			
-127.538,49			
131.104,70			
150.603,50			
-147.488,62			
150.603,50			
131.104,70			
-127.538,49			
131.104,70			
150.603,50			
-147.488,62			
150.603,50			
131.104,70			
-127.538,49			
131.104,70			
150.603,50			
-147.488,62			
150.603,50			
131.104,70			
-127.538,49			
131.104,70			
150.603,50			
-147.488,62			
150.603,50			
131.104,70			
-127.538,49			
131.104,70			
150.603,50			
-147.488,62			
150.603,50			
131.104,70			
-127.538,49			
131.104,70			
150.603,50			
-147.488,62			
150.603,50			

CONTO ECONOMICO				D) RETTIFICHE DI VALORE ATTIVITA' FINANZIARIE	
				Rivalutazioni	22
				Svalutazioni	23
				TOTALE RETTIFICHE (D)	
				E) PROVENTI ED ONERI STRAORDINARI	
				Proventi straordinari	24
				Proventi da permessi di costruire	a
				Proventi da trasferimenti in conto capitale	b
				Sopraavvenienze attive e insusistenze del passivo	c
				Plusvalenze patrimoniali	d
				Altri proventi straordinari	e
				Totale proventi straordinari	
				Oneri straordinari	25
				Trasferimenti in conto capitale	a
				Sopraavvenienze passive e insusistenze dell'attivo	b
				Minusvalenze patrimoniali	c
				Altri oneri straordinari	d
				Totale oneri straordinari	
				TOTALE PROVENTI ED ONERI STRAORDINARI (E)	
				RISULTATO PRIMA DELLE IMPOSTE (A-B+C+D+E)	
				Imposte (*)	
				RISULTATO DELL'ESERCIZIO	
			379.122,83	149.402,86	E20
			34.471,77	39.086,64	E20
			81.612,64	93.181,99	E20b
			263.038,52	17.134,03	E20c
			379.122,83	149.402,66	
			305.951,67	584.326,93	E21
			21.419,47	6.262,57	E21a
			305.951,67	536.644,89	E21b
					E21c
					E21d
			305.951,67	564.326,93	
			73.171,16	-414.924,27	
			338.638,94	-1.475.222,57	
			89.261,45	97.575,86	22
			249.355,49	-1.572.798,23	23

STATO PATRIMONIALE - ATTIVO

Allegato n. 10 - Rendiconto della gestione

STATO PATRIMONIALE (ATTIVO)	Anno	Anno - 1	referimento art 242 CC	referimento DM 26/4/95
<b>A) CREDITI vs. LO STATO ED ALTRE AMMINISTRAZIONI PUBBLICHE PER LA PARTECIPAZIONE AL FONDO DI DOTAZIONE</b>			A	A
<b>TOTALE CREDITI vs PARTECIPANTI (A)</b>				
<b>B) IMMOBILIZZAZIONI</b>				
<b>immobilizzazioni immateriali</b>				
1 Costi di impianto e di ampliamento			B1	B1
2 Costi di ricerca sviluppo e pubblica			B11	B11
3 Diritti di brevetto ed utilizzazione opere dell'ingegno			B12	B12
4 Concessioni, licenze, marchi e diritti simili			B13	B13
5 Avviamento			B14	B14
6 Immobilizzazioni in corso ed acconti			B15	B15
9 Altre			B17	B17
<b>Totale immobilizzazioni immateriali</b>				
<b>immobilizzazioni materiali (3)</b>				
1 Beni demaniali				
1.1 Terreni				
1.2 Fabbricati				
1.3 Infrastrutture				
1.9 Altri beni demaniali				
2 Altre immobilizzazioni materiali (3)				
2.1 Terreni				
a di cui in leasing finanziario				
2.2 Fabbricati				
a di cui in leasing finanziario				
2.3 Impianti e macchinari				
a di cui in leasing finanziario				
2.4 Attrezzature industriali e commerciali				
2.5 Mezzi di trasporto				
2.6 Macchine per ufficio e hardware				
2.7 Mobili e arredi				
2.8 Infrastrutture				
2.9 Altri beni materiali				
3 Immobilizzazioni in corso ed acconti				
<b>Totale immobilizzazioni materiali</b>				
<b>immobilizzazioni finanziarie (1)</b>				
1 Partecipazioni in				
a imprese controllate				
b imprese partecipate				
c altri soggetti				
2 Crediti verso				
a altre amministrazioni pubbliche				
b imprese controllate				
c imprese partecipate				
d altri soggetti				
3 Altri titoli				
<b>Totale immobilizzazioni finanziarie</b>				
<b>TOTALE IMMOBILIZZAZIONI (B)</b>				
<b>TOTALE PATRIMONIALE (ATTIVO)</b>				

STATO PATRIMONIALE - ATTIVO

STATO PATRIMONIALE (ATTIVO)		Anno	Anno - 1	Idoneità	Idoneità
		Idoneità	Idoneità	Idoneità	Idoneità
<b>C) ATTIVO CIRCOLANTE</b>					
1	<b>Rimanenze</b>			CI	CI
<b>II Crediti (2)</b>					
1	Crediti di natura tributaria	295.276,81	353.422,97		
a	Crediti da tributi destinati al finanziamento della sanità				
b	Altri crediti da tributi	295.276,81	329.048,18		
c	Crediti da Fondi perequativi		24.374,79		
2	Crediti per trasferimenti e contributi	233.997,21	794.526,37		
a	verso amministrazioni pubbliche	233.997,21	794.526,37		
b	Imprese controllate				
c	Imprese partecipate				
d	verso altri soggetti				
3	verso clienti ed utenti	231.791,32	251.435,03		
4	Altri Crediti	816.970,89	877.031,33		
a	verso l'erario				
b	per attività svolta per clienti	80.898,12	98.338,25		
c	altri	736.072,77	778.695,08		
<b>Totale crediti</b>		<b>1.578.036,23</b>	<b>2.276.415,70</b>		
<b>III Attività finanziarie che non costituiscono immobilizzi</b>					
1	Partecipazioni			CIM1,2,3 CIM4,5 CIM1,2,3	CIM1,2,3 CIM4,5 CIM1,2,3
2	Altri titoli			CIM6 CIM5	CIM6 CIM5
<b>Totale disponibilità liquide</b>					
1	Cofinanziamento	497.125,77	497.125,77		
a	Istituto tesoriere				
b	Banca d'Italia				
2	Altri depositi bancari e postali				
3	Denaro e valori in cassa				
4	Altri conti presso la tesoreria statale investiti all'estero				
<b>Totale disponibilità liquide</b>		<b>497.125,77</b>	<b>497.125,77</b>		
<b>TOTALE ATTIVO CIRCOLANTE (C)</b>		<b>2.075.162,00</b>	<b>2.276.415,70</b>		
<b>D) RATEI E RISCOINTI</b>					
1	Ratei attivi			D	D
2	Risconti attivi	5.619,92		D	D
<b>TOTALE RATEI E RISCOINTI (D)</b>		<b>5.619,92</b>			
<b>TOTALE DELL'ATTIVO (A+B+C+D)</b>		<b>10.536.403,77</b>	<b>10.830.789,78</b>		

(1) con separata indicazione degli importi esigibili entro l'esercizio successivo.  
 (2) con separata indicazione degli importi esigibili oltre l'esercizio successivo.  
 (3) con separata indicazione degli importi relativi a beni indisponibili.

STATO PATRIMONIALE - PASSIVO

STATO PATRIMONIALE (PASSIVO)		Anno	Anno - 1	ritiro	ritiro
		CC	CC	CC	CC
<b>A) PATRIMONIO NETTO</b>					
I	Fondo di dotazione	281.081,14	281.081,14	A1	A1
II	Riserve	4.407.912,17	5.980.710,40	AV, AV, AVI, AVII, AVI, AVI, AVI, AVI	AV, AV, AVI, AVI, AVI, AVI, AVI, AVI
a	da risultato economico di esercizi precedenti	4.016.104,89	5.588.903,12	AV, AV, AVI, AVI, AVI, AVI, AVI, AVI	AV, AV, AVI, AVI, AVI, AVI, AVI, AVI
b	da capitale				
c	da permessi di costruire	391.807,28	391.807,28	AII, AIII	AII, AIII
d	riserve indisponibili per beni demaniali e patrimoniali indisponibili e per i beni culturali			AIX	AIX
e	altre riserve indisponibili				
III	Risultato economico dell'esercizio	249.355,49	-1.572.798,23	AIX	AIX
<b>TOTALE PATRIMONIO NETTO (A)</b>		<b>4.938.348,80</b>	<b>4.688.993,31</b>		
<b>B) FONDI PER RISCHI ED ONERI</b>					
1	Per trattamento di quiescenza			B1	B1
2	Per imposte			B2	B2
3	Altri	118.144,91	118.144,91	B3	B3
<b>TOTALE FONDI RISCHI ED ONERI (B)</b>		<b>118.144,91</b>	<b>118.144,91</b>		
<b>(C) TRATTAMENTO DI FINE RAPPORTO</b>					
<b>TOTALE T.F.R. (C)</b>					
<b>D) DEBITI (1)</b>					
1	Debiti da finanziamento	2.383.394,16	2.538.128,73	D1 e D2	D1
a	prestiti obbligazionari				
b	v/altre amministrazioni pubbliche				
c	verso banche e intermediari				
d	verso altre finanze	2.383.394,16	2.373.128,54	D4	D3 e D4
2	Debiti verso fornitori	717.661,63	891.183,41	D7	D6
3	Accordi				
4	Debiti per trasferimenti e contributi	58.671,00	99.057,60	D6	D5
a	enti finanziati dal servizio sanitario nazionale				
b	altre amministrazioni pubbliche	33.910,87	63.764,63	D8	D8
c	imprese controllate				
d	imprese partecipate				
e	altre soggett	24.760,33	35.283,17	D10	D9
5	Altri debiti	24.328,68	180.097,70	D12, D13, D14	D11, D12, D13
a	tributari				
b	verso istituti di previdenza e sicurezza sociale		10.722,41		
c	per attività svolte per clienti (2)				
d	altri	24.328,68	169.375,29		
<b>TOTALE DEBITI (D)</b>		<b>3.184.066,47</b>	<b>3.708.467,64</b>		
<b>(E) RATEI E RISCOI E CONTRIBUTI AGLI INVESTIMENTI</b>					
<b>Ratei passivi</b>					
1	Risconti passivi	2.297.854,59	2.433.328,81	E	E
1	Contributi agli investimenti	2.297.854,59	2.433.328,81		
a	da altre amministrazioni pubbliche				
b	da altri soggett				
2	Concessioni plurenni				

			TOTALE RATEI E RISCONTI (E) 2.297.854,59	3 Altri risonni passivi
			TOTALE DEL PASSIVO (A+B+C+D+E) 10.830.789,78	

Allegato n. 10 - Rendiconto della gestione

**STATO PATRIMONIALE - PASSIVO**

STATO PATRIMONIALE (PASSIVO)		Anno	Anno - 1	note	note
<b>CONTI D'ORDINE</b>		609.694,91	579.923,89		
1) Impegni su esercizi futuri					
2) Beni di terzi in uso					
3) Beni dati in uso a terzi					
4) Garanzie prestate e amministrazioni pubbliche					
5) Garanzie prestate a imprese controllate					
6) Garanzie prestate a imprese partecipate					
7) Garanzie prestate a altre imprese					
<b>TOTALE CONTI D'ORDINE</b>		<b>609.694,91</b>	<b>579.923,89</b>		

(1) con separata indicazione degli importi esigibili oltre l'esercizio successivo.  
 (2) non comprende i debiti derivanti dall'attività di esercizio di imposta. I debiti derivanti da tale attività sono considerati nelle voci 5 a) e b)



100

100

100

100

100

Firmato digitalmente da

MARIA GABRIELLA  
LOPRESTI

**COMUNE DI SAN PIERO PATTI**

**C = IT**

Provincia di Messina

COMUNE DI SAN PIERO PATTI  
N.0007766 - 10.06.2019 - Ora: 13:48  
CAT. XIV CLASSE 1 ARRIVO

**Relazione  
dell'organo di  
revisione**

- *sulla proposta di  
deliberazione consiliare  
del rendiconto della  
gestione*
- *sullo schema di  
rendiconto*

**Anno  
2018**

L'ORGANO DI REVISIONE

DOTT.SSA MARIA GABRIELLA LOPRESTI

## Sommario

INTRODUZIONE .....	4
CONTO DEL BILANCIO .....	5
Premesse e verifiche .....	5
Gestione Finanziaria .....	6
Fondo di cassa .....	6
Conciliazione tra risultato della gestione di competenza e il risultato di amministrazione .....	10
Evoluzione del Fondo pluriennale vincolato (FPV) nel corso dell'esercizio 2018 .....	12
Risultato di amministrazione .....	14
ANALISI DELLA GESTIONE DEI RESIDUI .....	16
Fondo crediti di dubbia esigibilità .....	18
Fondi spese e rischi futuri .....	18
SERVIZI CONTO TERZI E PARTITE DI GIRO .....	19
ANALISI INDEBITAMENTO E GESTIONE DEL DEBITO .....	19
VERIFICA OBIETTIVI DI FINANZA PUBBLICA .....	20
ANALISI DELLE ENTRATE E DELLE SPESE .....	21
VERIFICA RISPETTO VINCOLI IN MATERIA DI CONTENIMENTO DELLE SPESE .....	25
RAPPORTI CON ORGANISMI PARTECIPATI .....	25
CONTO ECONOMICO .....	26
STATO PATRIMONIALE .....	28
RELAZIONE DELLA GIUNTA AL RENDICONTO .....	34
(EVENTUALE) IRREGOLARITÀ NON SANATE, RILIEVI, CONSIDERAZIONI E PROPOSTE .....	34
CONCLUSIONI .....	35

# Comune di SAN PIERO PATTI

## Organo di revisione

Verbale n. 11 del 10/06/2019

12

### RELAZIONE SUL RENDICONTO 2018

L'organo di revisione ha esaminato lo schema di rendiconto dell'esercizio finanziario per l'anno 2018, unitamente agli allegati di legge, e la proposta di deliberazione consiliare del rendiconto della gestione 2018 operando ai sensi e nel rispetto:

- del D.lgs. 18 agosto 2000, n. 267 «Testo unico delle leggi sull'ordinamento degli enti locali»;
- del D.lgs. 23 giugno 2011 n.118 e dei principi contabili 4/2 e 4/3;
- degli schemi di rendiconto di cui all'allegato 10 al d.lgs.118/2011;
- dello statuto comunale e del regolamento di contabilità;
- dei principi di vigilanza e controllo dell'organo di revisione degli enti locali approvati dal Consiglio nazionale dei dottori commercialisti ed esperti contabili;

approva o presenta

l'allegata relazione sulla proposta di deliberazione consiliare del rendiconto della gestione e sullo schema di rendiconto per l'esercizio finanziario 2018 del Comune di San Piero Patti che forma parte integrante e sostanziale del presente verbale.

San Piero Patti, Il 10/06/2019

L'organo di revisione

## INTRODUZIONE

La sottoscritta Dott.ssa Maria Gabriella Lopresti revisore nominata con delibera dell'organo consiliare n. 64 del 11.11.2016;

- ◆ ricevuta in data 14/05/2019 la proposta di delibera consiliare e lo schema del rendiconto per l'esercizio 2018, approvati con delibera della giunta comunale n. 83 del 14/05/2019, completi dei seguenti documenti obbligatori ai sensi del Decreto Legislativo 18 agosto 2000, n. 267 (Testo unico delle leggi sull'ordinamento degli enti locali – di seguito TUEL):

- a) Conto del bilancio;
- b) Conto economico
- c) Stato patrimoniale;

e corredati dagli allegati disposti dalla legge e necessari per il controllo.

- ◆ visto il bilancio di previsione dell'esercizio 2018 con le relative delibere di variazione;
- ◆ viste le disposizioni della parte II – ordinamento finanziario e contabile del Tuel;
- ◆ visto in particolare l'articolo 239, comma 1 lettera d) del TUEL;
- ◆ visto il D.lgs. 118/2011;
- ◆ visti i principi contabili applicabili agli enti locali;
- ◆ visto il regolamento di contabilità approvato con delibera dell'organo consiliare n.30 del 27/04/1997;

### TENUTO CONTO CHE

- ◆ durante l'esercizio le funzioni sono state svolte in ottemperanza alle competenze contenute nell'art. 239 del TUEL avvalendosi anche di tecniche motivate di campionamento;
- ◆ il controllo contabile è stato svolto in assoluta indipendenza soggettiva ed oggettiva nei confronti delle persone che determinano gli atti e le operazioni dell'ente;
- ◆ si è provveduto a verificare la regolarità ed i presupposti delle variazioni di bilancio approvate nel corso dell'esercizio dalla Giunta, dal responsabile del servizio finanziario e dai dirigenti, anche nel corso dell'esercizio provvisorio;

In particolare, ai sensi art. 239 comma 1 lett. b) 2, è stata verificata l'esistenza dei presupposti relativamente le seguenti variazioni di bilancio:

Variazioni di bilancio totali	n. 20
di cui variazioni di Consiglio	n. 6
di cui variazioni di Giunta con i poteri del consiglio a ratifica ex art. 175 c. 4 Tuel	n. 0
di cui variazioni di Giunta con i poteri propri ex art. 175 comma 5 bis Tuel	n. 13
di cui variazioni responsabile servizio finanziario ex art. 175 c. 5 quater Tuel	n. 1
di cui variazioni altri responsabili se previsto dal regolamento di contabilità	n. 0

- ◆ le funzioni richiamate ed i relativi pareri espressi dall'organo di revisione risultano dettagliatamente riportati nella documentazione a supporto dell'attività svolta;
- ◆ le irregolarità non sanate, i principali rilievi e suggerimenti espressi durante l'esercizio sono

evidenziati nell'apposita sezione della presente relazione.

## RIPORTA

i risultati dell'analisi e le attestazioni sul rendiconto per l'esercizio 2018.

# CONTO DEL BILANCIO

## Premesse e verifiche

Il Comune di San Piero Patti registra una popolazione al 31.12.2016, ai sensi dell'art.156, comma 2, del Tuel, di n. 2.869 abitanti.

L'organo di revisione, nel corso del 2018, non ha rilevato gravi irregolarità contabili o gravi anomalie gestionali.

L'organo di revisione ha verificato che:

- l'Ente risulta essere correttamente adempiente rispetto alla trasmissione degli schemi di bilancio, dei dati contabili analitici, del piano degli indicatori e dei documenti allegati richiesti dalla BDAP rispetto ai bilanci di previsione, rendiconti, bilanci consolidati approvati;

- che l'Ente non ha provveduto alla trasmissione dei dati alla BDAP del rendiconto 2018 attraverso la modalità "in attesa di approvazione";

- nel corso dell'esercizio 2018, in ordine all'eventuale utilizzo dell'avanzo di amministrazione, in sede di applicazione dell'avanzo libero l'ente non si trovasse in una delle situazioni previste dagli artt.195 e 222 del TUEL (utilizzo di entrate a destinazione specifica e anticipazioni di tesoreria), come stabilito dal comma 3-bis, dell'art. 187 dello stesso Testo unico;

- nel rendiconto 2018 le somme iscritte ai titoli IV, V e VI delle entrate (escluse quelle entrate del titolo IV considerate ai fini degli equilibri di parte corrente) sono state destinate esclusivamente al finanziamento delle spese di investimento; *(Per il titolo V limitatamente per la parte eccedente il saldo ex art. 162 co. 6)*

In riferimento all'Ente si precisa che:

- partecipa al Consorzio Intercomunale Tindari Nebrodi, al Consorzio A.S.I. (in liquidazione) e alla Società Consortile per azioni S.R.R.;
- non ha in essere operazioni di partenariato pubblico-privato, come definite dal d.lgs. n. 50/2016;
- non ha ricevuto anticipazioni di liquidità di cui art. 11, d.l. n. 35/2013 convertito in legge n. 64/2013 e norme successive di rifinanziamento;
- dai dati risultanti dalla tabella dei parametri di deficitarietà strutturale allegata al rendiconto emerge che l'ente non è da considerarsi strutturalmente deficitario e soggetto ai controlli di cui all'art. 243 del Tuel;
- che in attuazione dell'articoli 226 e 233 del Tuel gli agenti contabili, hanno reso il conto della loro gestione, entro il 30 gennaio 2019, allegando i documenti di cui al secondo comma del citato art. 233;
- che l'ente non ha nominato il responsabile del procedimento ai sensi dell'art.139 Dlgs. 174/2016 ai fini della trasmissione, tramite SIRECO, dei conti degli agenti contabili;
- che il responsabile del servizio finanziario ha adottato quanto previsto dal regolamento di contabilità per lo svolgimento dei controlli sugli equilibri finanziari;
- nel corso dell'esercizio 2018, non sono state effettuate segnalazioni ai sensi dell'art.153, comma 6, del TUEL per il costituirsi di situazioni, non compensabili da maggiori entrate o minori spese, tali da pregiudicare gli equilibri del bilancio;
- non è in dissesto;
- che non ha attivato il piano di riequilibrio finanziario pluriennale;
- l'operazione di annullamento automatico dei debiti tributari fino a mille euro (comprensivo di capitale, interessi e sanzioni) risultanti dai singoli carichi affidati agli agenti della riscossione dal 1 gennaio 2000 al 31 dicembre 2010 disposta dall'art. 4

del decreto legge 119/2018 non ha prodotto un disavanzo .

L'art. 11 bis, comma 6 del D.l. 14 dicembre 2018 n. 135 (convertito in legge 11.2.2019 n. 12 decreto semplificazioni) ha previsto la possibilità di ripartire il disavanzo in un numero massimo di cinque annualità. L'importo del disavanzo ripianabile non può essere superiore alla sommatoria dei residui cancellati per effetto dell'operazione di stralcio al netto dell'accantonamento al FDCE nel risultato d'amministrazione;

- ha provveduto nel corso del 2018 al riconoscimento e finanziamento di debiti fuori bilancio per euro 70.658,41 tutti di parte corrente. Detti atti sono stati trasmessi alla competente Procura della Sezione Regionale della Corte dei Conti ai sensi dell'art. 23 Legge 289/2002, c. 5;

Tali debiti sono così classificabili:

<b>Analisi e valutazione dei debiti fuori bilancio</b>			
	<b>2016</b>	<b>2017</b>	<b>2018</b>
<b>Articolo 194 T.U.E.L.:</b>			
- lettera a) - sentenze esecutive	7.312,77	18.000,00	9.289,35
- lettera b) - copertura disavanzi			
- lettera c) - ricapitalizzazioni			
- lettera d) - procedura espropriativa/occupazione d'urgenza			
- lettera e) - acquisizione beni e servizi senza impegno di spesa	52.198,12	83.407,09	61.369,06
<b>Totale</b>	<b>59.510,89</b>	<b>101.407,09</b>	<b>70.658,41</b>

Dopo la chiusura dell'esercizio ed dopo la data di formazione dello schema di rendiconto sono stati:

- 1) segnalati debiti fuori bilancio in attesa di riconoscimento per euro 32.000.

**Il Revisore invita l'Ente a vincolare una parte dell'avanzo di amministrazione libero fino a copertura dei debiti di cui sopra.**

- che l'ente non essendo in dissesto finanziario, né strutturalmente deficitario in quanto non supera oltre la metà dei parametri obiettivi definiti dal decreto del Ministero dell'Interno del 18/2/2013, ed avendo presentato il certificato del rendiconto 2017 entro i termini di legge, non ha avuto l'obbligo di assicurare per l'anno 2018, la copertura minima dei costi dei servizi a domanda individuale, acquedotto e smaltimento rifiuti.

<b>RENDICONTO 2018</b>	<b>Proventi</b>	<b>Costi</b>	<b>Saldo</b>	<b>% di copertura realizzata</b>	<b>% di copertura prevista</b>
Asilo nido	12.447,44	114.128,24	-101.680,80	10,91%	
Mense scolastiche	18.707,14	42.586,39	-23.879,25	43,93%	
Illuminazione votiva cimitero	57.772,00	23.018,27	34.753,73	250,98%	
<b>Totali</b>	<b>88.926,58</b>	<b>179.732,90</b>	<b>-90.806,32</b>	<b>49,48%</b>	

## **Gestione Finanziaria**

L'organo di revisione, in riferimento alla gestione finanziaria, rileva e attesta che:

### **Fondo di cassa**

Il fondo di cassa al 31/12/2018 risultante dal conto del Tesoriere corrisponde alle risultanze delle scritture contabili dell'Ente.

Fondo di cassa al 31 dicembre 2018 (da conto del Tesoriere)	€ 497.125,77
Fondo di cassa al 31 dicembre 2018 (da scritture contabili)	€ 497.125,77

	2016	2017	2018
Fondo cassa complessivo al 31.12	€ 148.560,70	€ 109.608,81	€ 497.125,77
di cui cassa vincolata	€ 148.560,70	€ 109.608,81	€ 108.834,99

#### Evoluzione della cassa vincolata nel triennio

Consistenza cassa vincolata	+/-	2016	2017	2018
Consistenza di cassa effettiva all'1.1	+	€ 287.428,46	€ 148.560,70	€ 109.608,81
Somme utilizzate in termini di cassa all'1.1	+			
Fondi vincolati all'1.1	=	€ 287.428,46	€ 148.560,70	€ 109.608,81
Incrementi per nuovi accrediti vincolati	+	€ 607.903,80	€ 1.186.496,53	€ 62.194,95
Decrementi per pagamenti vincolati	-	€ 746.771,56	€ 1.225.448,42	€ 62.968,77
Fondi vincolati al 31.12	=	€ 148.560,70	€ 109.608,81	€ 108.834,99
Somme utilizzate in termini di cassa al 31.12	-	€ 148.560,70	€ 109.608,81	€ 108.834,99
Consistenza di cassa effettiva al 31.12	=	€ -	€ -	€ -

	2016	2017	2018
Importo dell'anticipazione complessivamente concessa ai sensi dell'art. 222 del TUEL	€ 943.134,72	€ 957.183,36	€ 904.036,90
Importo delle entrate vincolate utilizzate in termini di cassa per spese correnti, ai sensi dell'art. 195 co. 2 del TUEL	€ 148.560,70	€ 109.608,81	€ 108.834,99
Giorni di utilizzo dell'anticipazione	€ 98,00	€ 72,00	€ 4,00
Importo massimo della anticipazione giornaliera utilizzata			€ 79.521,18
Importo anticipazione non restituita al 31/12 <sup>(*)</sup>	€ 376.993,69	€ 165.000,19	€ -
Importo delle somme maturate a titolo di interessi passivi al 31/12	€ 9.379,46	€ 8.651,71	€ 299,86

\*Verificare la corrispondenza tra l'anticipo di tesoreria non restituito e il residuo passivo relativo a titolo V spesa

Sono stati verificati gli equilibri di cassa:

Riscossioni e pagamenti al 31.12.2018					
	+/-	Previsioni definitive**	Competenza	Residui	Totale
Fondo di cassa iniziale (A)		€ -			€ -
Entrate Titolo 1.00	+	€ 3.411.984,73	€ 1.371.224,45	€ 347.773,25	€ 1.718.997,70
di cui per estinzione anticipata di prestiti (*)		€ -	€ -	€ -	€ -
Entrate Titolo 2.00	+	€ 1.822.132,96	€ 1.141.086,13	€ 681.046,83	€ 1.822.132,96
di cui per estinzione anticipata di prestiti (*)		€ -	€ -	€ -	€ -
Entrate Titolo 3.00	+	€ 1.319.431,42	€ 232.290,26	€ 168.919,91	€ 401.210,17
di cui per estinzione anticipata di prestiti (*)		€ -	€ -	€ -	€ -
Entrate Titolo 4.02.06 - Contributi agli investimenti direttamente destinati al rimborso dei prestiti da aa.pp. (B1)	+	€ 87.679,53	€ 87.679,53	€ -	€ 87.679,53
Totale Entrate B (B=Titoli 1.00, 2.00, 3.00, 4.02.06)	=	€ 6.641.228,64	€ 2.832.280,37	€ 1.197.739,99	€ 4.030.020,36

<i>di cui per estinzione anticipata di prestiti (somma *)</i>		€	€	€	€
		-	-	-	-
Spese Titolo 1.00 - Spese correnti	+	€ 4.609.683,20	€ 2.784.225,46	€ 486.905,50	€ 3.271.130,96
Spese Titolo 2.04 - Altri trasferimenti in conto capitale	+	€ 818.887,15	€ 96.799,61	€ 89.769,32	€ 186.568,93
Spese Titolo 4.00 - Quote di capitale amm.to dei mutui e prestiti obbligazionari	+	€ 87.679,53	€ 87.679,53	€ -	€ 87.679,53
<i>di cui per estinzione anticipata di prestiti</i>		€ -	€ -	€ -	€ -
<i>di cui rimborso anticipazioni di liquidità (d.l. n. 35/2013 e ss. mm. e rifinanziamenti)</i>		€ -	€ -	€ -	€ -
<b>Totale Spese C (C=Titoli 1.00, 2.04, 4.00)</b>	<b>=</b>	<b>€ 5.516.249,88</b>	<b>€ 2.968.704,60</b>	<b>€ 576.674,82</b>	<b>€ 3.545.379,42</b>
<b>Differenza D (D=B-C)</b>	<b>=</b>	<b>€ 1.124.978,76</b>	<b>-€ 136.424,23</b>	<b>€ 621.065,17</b>	<b>€ 484.640,94</b>
Altre poste differenziali, per eccezioni previste da norme di legge e dai principi contabili che hanno effetto sull'equilibrio					
Entrate di parte capitale destinate a spese correnti (E)	+	€ -	€ -	€ -	€ -
Entrate di parte corrente destinate a spese di investimento (F)	-	€ -	€ -	€ -	€ -
Entrate da accensione di prestiti destinate a estinzione anticipata di prestiti (G)	+	€ 26.197,95	€ -	€ 26.127,95	€ 26.127,95
<b>DIFFERENZA DI PARTE CORRENTE H (H=D+E-F+G)</b>	<b>=</b>	<b>€ 1.151.176,71</b>	<b>-€ 136.424,23</b>	<b>€ 647.193,12</b>	<b>€ 510.768,89</b>
Entrate Titolo 4.00 - Entrate in conto capitale	+	€ 336.047,47	€ 125.449,31	€ 106.442,58	€ 231.891,89
Entrate Titolo 5.00 - Entrate da rid. attività finanziarie	+	€ -	€ -	€ -	€ -
Entrate Titolo 6.00 - Accensione prestiti	+	€ -	€ -	€ 26.127,95	€ 26.127,95
Entrate di parte corrente destinate a spese di investimento (F)	+	€ -	€ -	€ -	€ -
<b>Totale Entrate Titoli 4.00+5.00+6.00 +F (I)</b>	<b>=</b>	<b>€ 336.047,47</b>	<b>€ 125.449,31</b>	<b>€ 132.570,53</b>	<b>€ 258.019,84</b>
Entrate Titolo 4.02.06 - Contributi agli investimenti direttamente destinati al rimborso dei prestiti da amministrazioni pubbliche (B1)	+	€ 87.679,53	€ 87.679,53	€ -	€ 87.679,53
Entrate Titolo 5.02 Riscoss. di crediti a breve termine	+	€ -	€ -	€ -	€ -
Entrate Titolo 5.03 Riscoss. di crediti a m/l termine	+	€ -	€ -	€ -	€ -
Entrate Titolo 5.04 per riduzione attività finanziarie	+	€ -	€ -	€ -	€ -
<b>Totale Entrate per riscossione di crediti e altre entrate per riduzione di attività finanziarie L1 (L1=Titoli 5.02, 5.03, 5.04)</b>	<b>=</b>	<b>€ -</b>	<b>€ -</b>	<b>€ -</b>	<b>€ -</b>
<b>Totale Entrate per riscossione di crediti, contributi agli investimenti e altre entrate per riduzione di attività finanziarie (L=B1+L1)</b>	<b>=</b>	<b>€ 87.679,53</b>	<b>€ 87.679,53</b>	<b>€ -</b>	<b>€ 87.679,53</b>
<b>Totale Entrate di parte capitale M (M=I-L)</b>	<b>=</b>	<b>€ 248.367,94</b>	<b>€ 37.769,78</b>	<b>€ 132.570,53</b>	<b>€ 170.340,31</b>
Spese Titolo 2.00	+	€ 949.321,02	€ 96.799,81	€ 89.769,32	€ 186.569,13
Spese Titolo 3.01 per acquisizioni attività finanziarie	+	€ -	€ -	€ -	€ -
<b>Totale Spese Titolo 2,00, 3.01 (N)</b>	<b>=</b>	<b>€ 949.321,02</b>	<b>€ 96.799,81</b>	<b>€ 89.769,32</b>	<b>€ 186.569,13</b>
Spese Titolo 2.04 - Altri trasferimenti in c/capitale (O)	-	€ 818.887,15	€ 96.799,61	€ 89.769,32	€ 186.568,93
<b>Totale spese di parte capitale P (P=N-O)</b>	<b>=</b>	<b>€ 130.433,87</b>	<b>€ 0,20</b>	<b>€ -</b>	<b>€ 0,20</b>
<b>DIFFERENZA DI PARTE CAPITALE Q (Q=M-P-E-G)</b>	<b>=</b>	<b>€ 91.736,12</b>	<b>€ 37.769,58</b>	<b>€ 80.314,63</b>	<b>€ 144.212,16</b>
Spese Titolo 3.02 per concess. crediti di breve termine	+	€ -	€ -	€ -	€ -
Spese Titolo 3.03 per concess. crediti di m/l termine	+	€ -	€ -	€ -	€ -
Spese Titolo 3.04 Altre spese increm. di attività finanz.	+	€ -	€ -	€ -	€ -

Totale spese per concessione di crediti e altre spese per incremento attività finanziarie R (R=somma titoli 3.02, 3.03,3.04)	=	€	€	€	€
		-	-	-	-
Entrate titolo 7 (S) - Anticipazioni da tesoriere	+	€ 3.500.000,00	€ 316.949,27	€ -	€ 316.949,27
Spese titolo 5 (T) - Chiusura Anticipazioni tesoriere	-	€ 3.500.000,00	€ 316.949,27	€ 165.000,19	€ 481.949,46
Entrate titolo 9 (U) - Entrate c/terzi e partite di giro	+	€ 6.330.000,00	€ 1.273.502,36	€ 13.418,20	€ 1.286.920,56
Spese titolo 7 (V) - Uscite c/terzi e partite di giro	-	€ 6.330.000,00	€ 1.266.322,71	€ 13.453,14	€ 1.279.775,85
<b>Fondo di cassa finale Z (Z=A+H+Q+L1-R+S-T+U-V)</b>	=	€ 1.242.912,83	€ -91.475,00	€ 562.472,62	€ 497.125,57

\* Trattasi di quota di rimborso annua

\*\* Il totale comprende Competenza + Residui

L'ente ha provveduto alla restituzione dell'anticipazione di tesoreria.

	2016	2017	2018
Importo dell'anticipazione complessivamente concessa ai sensi dell'art. 222 del TUEL	€ 943.134,72	€ 957.183,36	€ 904.036,90
Importo delle entrate vincolate utilizzate in termini di cassa per spese correnti, ai sensi dell'art. 195 co. 2 del TUEL	€ 148.560,70	€ 109.608,81	€ 108.834,99
Giorni di utilizzo dell'anticipazione	€ 98,00	€ 72,00	€ 4,00
Importo massimo della anticipazione giornaliera utilizzata			€ 79.521,18
Importo anticipazione non restituita al 31/12 (*)	€ 376.993,69	€ 165.000,19	€ -
Importo delle somme maturate a titolo di interessi passivi al 31/12	€ 9.379,46	€ 8.651,71	€ 299,86

\*Verificare la corrispondenza tra l'anticipo di tesoreria non restituito e il residuo passivo relativo a titolo V spesa

Il limite massimo dell'anticipazione di tesoreria ai sensi dell'art. 222 del Tuel nell'anno 2018 è stato di euro 904.036,90

Il ricorso all'anticipazione di tesoreria deriva da due ordini di fattori:

- entità dei residui attivi superiore a quella dei residui passivi
- bassa capacità di riscossione dei residui attivi che si attesta al 32,23%

Il Revisore invita pertanto gli uffici preposti a porre in essere attività idonee ed incisive volte ad incrementare la riscossione

#### Tempestività pagamenti

L'ente non ha adottato le misure organizzative per garantire il tempestivo pagamento delle somme dovute per somministrazioni, forniture ed appalti, anche in relazione all'obbligo previsto dall'articolo 183, comma 8 del Tuel.

L'Organo di revisione ha verificato che l'ente ha provveduto a quantificare il debito commerciale scaduto al 31.12.2018, ai sensi dell'articolo 1 co. 859 della L.145/2018 che deve essere pubblicato ai sensi dell'art.33 Dlgs.33/2013.

Si fa presente che con l'adozione del sistema Siope Plus i dati vengono acquisiti automaticamente ma si sono determinate delle anomalie nella piattaforma per cui risulta un debito maggiore di quello reale dovuto alla mancata acquisizione di alcuni pagamenti, si rende pertanto necessario procedere alla bonifica dei dati sulla piattaforma con l'ausilio della software house.

L'ente ha allegato al rendiconto il prospetto sui tempi di pagamento e sui ritardi previsto dal comma 1 dell'articolo 41 del DL 66/2014.

**Comunicazione dei dati riferiti a fatture (o richieste equivalenti di pagamento) alla**

## piattaforma certificazione crediti

L'ente ha dato attuazione alle procedure di cui ai commi 4 e 5 dell'art. 7bis del D.L. 35/2013.

*Il comma 4 dell'art. 7bis del D.L. 35/2013 ha disposto a partire dal mese di luglio 2014, la comunicazione, entro il giorno 15 di ciascun mese, delle fatture per le quali sia stato superato il termine di scadenza senza che ne sia stato disposto il pagamento.*

*Il comma 5 ribadisce l'obbligo, già esistente, di rilevare tempestivamente sul sistema PCC (ossia, contestualmente all'emissione del mandato) di aver disposto il pagamento della fattura (fase di pagamento), al fine di evitare che un credito già pagato possa essere impropriamente utilizzato ai fini della certificazione del credito per il conseguente smobilizzo attraverso operazioni di anticipazione, cessione e/o compensazione.*

*Il successivo comma 8 dispone che il mancato rispetto degli adempimenti da essi previsti, è rilevante ai fini della misurazione e della valutazione della performance individuale del dirigente responsabile e comporta responsabilità dirigenziale e disciplinare ai sensi degli articoli 21 e 55 del Decreto legislativo 30 marzo 2001, n. 165 e successive modificazioni*

### **Conciliazione tra risultato della gestione di competenza e il risultato di amministrazione**

Il risultato della gestione di competenza presenta un avanzo di Euro 2.468.007,34, come risulta dai seguenti elementi:

<b>RISCONTRO RISULTATI DELLA GESTIONE</b>	
<b>Gestione di competenza</b>	<b>2018</b>
<b>SALDO GESTIONE COMPETENZA*</b>	€ 211.968,60
<b>Fondo pluriennale vincolato iscritto in entrata</b>	€ 956.604,98
<b>Fondo pluriennale vincolato di spesa</b>	€ 809.694,91
<b>SALDO FPV</b>	€ 146.910,07
<b>Gestione dei residui</b>	
<b>Maggiori residui attivi riaccertati (+)</b>	€ 0,01
<b>Minori residui attivi riaccertati (-)</b>	€ 292.946,10
<b>Minori residui passivi riaccertati (+)</b>	€ 87.654,50
<b>SALDO GESTIONE RESIDUI</b>	-€ 205.291,59
<b>Riepilogo</b>	
<b>SALDO GESTIONE COMPETENZA</b>	€ 211.968,60
<b>SALDO FPV</b>	€ 146.910,07
<b>SALDO GESTIONE RESIDUI</b>	-€ 205.291,59
<b>AVANZO ESERCIZI PRECEDENTI APPLICATO</b>	€ 102.710,62
<b>AVANZO ESERCIZI PRECEDENTI NON APPLICATO</b>	€ 2.211.709,64
<b>RISULTATO DI AMMINISTRAZIONE AL 31/12/2018</b>	€ 2.468.007,34

\*saldo accertamenti e impegni del solo esercizio 2018

Per quanto riguarda il grado di attendibilità delle previsioni e della capacità di riscossione delle entrate finali emerge che:

<b>Entrate</b>	<b>Previsione definitiva (competenza)</b>	<b>Accertamenti in c/competenza</b>	<b>Incassi in c/competenza</b>	<b>%</b>
		<b>(A)</b>	<b>(B)</b>	<b>Incassi/accert.ti in c/competenza</b>

				(B/A*100)
<b>Titolo I</b>	€ 1.711.317,65	€ 1.696.961,40	€ 1.317.224,45	77,62
<b>Titolo II</b>	€ 1.510.773,64	€ 1.368.046,37	€ 1.141.086,13	83,41
<b>Titolo III</b>	€ 504.136,96	€ 405.598,41	€ 232.290,26	57,27
<b>Titolo IV</b>	€ 163.104,89	€ 125.449,31	€ 125.449,31	100
<b>Titolo V</b>	€ -	€ -	€ -	0

Si rileva che gli incassi delle entrate relative al titolo III si attestano al 57,27% ciò è dato da carenze nella capacità di riscossione.

L'Organo di revisione ha verificato che il concessionario abbia riversato il riscosso nel conto di tesoreria dell'Ente locale con la periodicità stabilita dall'art. 7, co. 2, lett. gg-septies) del d.l. n. 70/2011, convertito dalla l. n. 106/2011 e s.m.i.

La gestione della parte corrente, distinta dalla parte in conto capitale, integrata con l'applicazione a bilancio dell'avanzo derivante dagli esercizi precedenti, presenta per l'anno 2018 la seguente situazione:

EQUILIBRIO ECONOMICO-FINANZIARIO		COMPETENZA (ACCERTAMENTI E IMPEGNI IMPUTATI ALL'ESERCIZIO)	
Fondo di cassa all'inizio dell'esercizio			0,00
A) Fondo pluriennale vincolato per spese correnti iscritto in entrata	(+)		313.907,42
AA) Recupero di avanzo di amministrazione esercizio precedente	(-)		-
B) Entrate Titoli 1.00 - 2.00 - 3.00	(+)		3.470.606,28
<i>di cui per estinzione anticipata di prestiti</i>			-
C) Entrate Titolo 4.02.06 - Contributi agli investimenti direttamente destinati al rimborso dei prestiti da amministrazioni pubbliche	(+)		-
D) Spese Titolo 1.00 - Spese correnti	(-)		3.044.461,66
DD) Fondo pluriennale vincolato di parte corrente (di spesa)	(-)		300.375,51
E) Spese Titolo 2.04 - Altri trasferimenti in conto capitale	(-)		-
F) Spese Titolo 4.00 - Quote di capitale ammto dei mutui e prestiti obbligazionari	(-)		87.679,53
<i>di cui per estinzione anticipata di prestiti</i>			-
<i>- di cui Fondo anticipazioni di liquidità (DL 35/2013 e successive modifiche e rifinanziamenti)</i>			-
<b>G) Somma finale (G=A-AA+B+C-D-DD-E-F)</b>			<b>351.996,80</b>
<b>ALTRE POSTE DIFFERENZIALI, PER ECCEZIONI PREVISTE DA NORME DI LEGGE E DAI PRINCIPI CONTABILI, CHE HANNO EFFETTO SULL'EQUILIBRIO EX ARTICOLO 152, COMMA 6, DEL TESTO UNICO DELLE LEGGI SULL'ORDINAMENTO DEGLI ENTI LOCALI</b>			
H) Utilizzo avanzo di amministrazione per spese correnti	(+)		90.753,27
<i>di cui per estinzione anticipata di prestiti</i>			-
I) Entrate di parte capitale destinate a spese correnti in base a specifiche disposizioni di legge o dei principi contabili	(+)		-
<i>di cui per estinzione anticipata di prestiti</i>			-
L) Entrate di parte corrente destinate a spese di investimento in base a specifiche disposizioni di legge o dei principi contabili	(-)		-
M) Entrate da accensione di prestiti destinate a estinzione anticipata dei prestiti	(+)		-
<b>EQUILIBRIO DI PARTE CORRENTE (*)</b>	<b>D=G+H+I-L+M</b>		<b>442.750,17</b>
P) Utilizzo avanzo di amministrazione per spese di investimento	(+)		11.957,35
Q) Fondo pluriennale vincolato per spese in conto capitale iscritto in entrata	(+)		642.697,56
R) Entrate Titoli 4.00-5.00-6.00	(+)		125.449,31

C) Entrate Titolo 4.02.06 - Contributi agli investimenti direttamente destinati al rimborso dei prestiti da amministrazioni pubbliche	(-)	-
I) Entrate di parte capitale destinate a spese correnti in base a specifiche disposizioni di legge o dei principi contabili	(-)	-
S1) Entrate Titolo 5.02 per Riscossione crediti di breve termine	(-)	-
S2) Entrate Titolo 5.03 per Riscossione crediti di medio-lungo termine	(-)	-
T) Entrate Titolo 5.04 relative a Altre entrate per riduzione di attività finanziarie	(-)	-
L) Entrate di parte corrente destinate a spese di investimento in base a specifiche disposizioni di legge o dei principi contabili	(+)	-
M) Entrate da accensione di prestiti destinate a estinzione anticipata dei prestiti	(-)	-
U) Spese Titolo 2.00 - Spese in conto capitale	(-)	251.945,70
UU) Fondo pluriennale vincolato in c/capitale (di spesa)	(-)	509.319,40
V) Spese Titolo 3.01 per Acquisizioni di attività finanziarie	(-)	-
E) Spese Titolo 2.04 - Altri trasferimenti in conto capitale	(+)	-
<b>EQUILIBRIO DI PARTE CAPITALE Z= P+Q+R-C-I-S1-S2-T+L-M-U-UU-V+E</b>		<b>18.839,12</b>
S1) Entrate Titolo 5.02 per Riscossione crediti di breve termine	(+)	-
S2) Entrate Titolo 5.03 per Riscossione crediti di medio-lungo termine	(+)	-
T) Entrate Titolo 5.04 relative a Altre entrate per riduzioni di attività finanziarie	(+)	-
X1) Spese Titolo 3.02 per Concessione crediti di breve termine	(-)	-
X2) Spese Titolo 3.03 per Concessione crediti di medio-lungo termine	(-)	-
Y) Spese Titolo 3.04 per Altre spese per incremento di attività finanziarie	(-)	-
<b>EQUILIBRIO FINALE W = O+Z+S1+S2+T-X1-X2-Y</b>		<b>461.589,29</b>

**Saldo corrente ai fini della copertura degli investimenti pluriennali:**

Equilibrio di parte corrente (O)		<b>442.750,17</b>
Utilizzo risultato di amministrazione per il finanziamento di spese correnti (H)	(-)	<b>90.753,27</b>
Entrate non ricorrenti che non hanno dato copertura a impegni	(-)	-
<b>Equilibrio di parte corrente ai fini della copertura degli investimenti pluriennali</b>		<b>351.996,90</b>

**Evoluzione del Fondo pluriennale vincolato (FPV) nel corso dell'esercizio 2018**

*Il Fondo pluriennale vincolato nasce dall'applicazione del principio della competenza finanziaria di cui all'allegato 4/2 al D. Lgs. 118/2011 per rendere evidente all'organo consiliare la distanza temporale intercorrente tra l'acquisizione dei finanziamenti e l'effettivo impiego di tali risorse*

L'Organo di revisione ha verificato con la tecnica del campionamento:

- la fonte di finanziamento del FPV di parte corrente e di parte capitale;
- la sussistenza dell'accertamento di entrata relativo a obbligazioni attive scadute ed esigibili che contribuiscono alla formazione del FPV;
- la costituzione del FPV in presenza di obbligazioni giuridiche passive perfezionate;
- la corretta applicazione dell'art.183, comma 3 del TUEL in ordine al FPV riferito ai lavori pubblici;
- la formulazione di adeguati cronoprogrammi di spesa in ordine alla imputazione e reimputazione di impegni e di residui passivi coperti dal FPV;
- l'esigibilità dei residui passivi coperti da FPV negli esercizi 2018-2019-2020 di riferimento.

La composizione del FPV finale 31/12/2018 è la seguente:

FPV	01/01/2018	31/12/2018
FPV di parte corrente	€ 313.907,42	€ 300.375,51
FPV di parte capitale	€ 642.697,56	€ 509.314,40
FPV per partite finanziarie	€ -	€ -

#### Alimentazione Fondo pluriennale vincolato di parte corrente

	2016	2017	2018
Fondo pluriennale vincolato corrente accantonato al 31.12	€ 344.479,44	€ 313.907,42	€ 300.375,51
- di cui FPV alimentato da entrate vincolate accertate in c/competenza	€ 338.164,65	€ 313.907,42	€ 300.375,51
- di cui FPV alimentato da entrate libere accertate in c/competenza per finanziare i soli casi ammessi dal principio contabile **	€ -	€ -	€ -
- di cui FPV alimentato da entrate libere accertate in c/competenza per finanziare i casi di cui al punto 5.4a del principio contabile 4/2***	€ -	€ -	€ -
- di cui FPV alimentato da entrate vincolate accertate in anni precedenti	€ 6.314,89	€ -	€ -
- di cui FPV alimentato da entrate libere accertate in anni precedenti per finanziare i soli casi ammessi dal principio contabile	€ -	€ -	€ -
- di cui FPV da riaccertamento straordinario	€ -	€ -	€ -

#### Alimentazione Fondo pluriennale vincolato c/capitale

	2016	2017	2018
Fondo pluriennale vincolato c/capitale accantonato al 31.12	€ 733.313,70	€ 642.697,56	€ 509.314,40
- di cui FPV alimentato da entrate vincolate e destinate investimenti accertate in c/competenza	€ 663.313,70	€ 642.697,56	€ 509.314,40
- di cui FPV alimentato da entrate vincolate e destinate investimenti accertate in anni precedenti	€ 70.000,00	€ -	€ -
- di cui FPV da riaccertamento straordinario	€ -	€ -	€ -

## Risultato di amministrazione

L'Organo di revisione ha verificato e attesta che:

- a) Il risultato di amministrazione dell'esercizio 2018, presenta un *avanzo* di Euro 2.468.007,34, come risulta dai seguenti elementi:

		GESTIONE		
		RESIDUI	COMPETENZA	TOTALE
Fondo cassa al 1° gennaio				0,00
RISCOSSIONI	(+)	1.343.728,72	4.460.501,78	5.804.230,50
PAGAMENTI	(-)	755.128,15	4.551.976,58	5.307.104,73
				5.307.104,73
SALDO DI CASSA AL 31 DICEMBRE	(=)			497.125,77
PAGAMENTI PER AZ. ESECUTIVE NON REG. AL 31/12	(-)			-
FONDO DI CASSA AL 31 DICEMBRE	(=)			497.125,77
RESIDUI ATTIVI <i>di cui derivanti da accertamenti di tributi effettuati sulla base della stima del dipartimento delle finanze</i>	(+)	2.532.769,77	740.983,84	3.273.753,61
RESIDUI PASSIVI	(-)	55.636,69	437.540,44	493.177,13
FONDO PLURIENNALE VINCOLATO PER SPESE CORRENTI	(-)			300.375,51
FONDO PLURIENNALE VINCOLATO PER SPESE IN CONTO CAPITALE	(-)			509.319,40
RISULTATO DI AMMINISTRAZIONE AL 31 DICEMBRE 2018	(=)			2.468.007,34

- b) Il risultato di amministrazione nell'ultimo triennio ha avuto la seguente evoluzione:

### **Evoluzione del risultato d'amministrazione nell'ultimo triennio:**

	2016	2017	2018
Risultato d'amministrazione (A)	€ 2.053.609,35	€ 2.314.420,26	€ 2.468.007,34
<i>composizione del risultato di amministrazione:</i>			
Parte accantonata (B)	€ 1.736.908,30	€ 1.984.432,97	€ 1.813.862,29
Parte vincolata (C)	€ 34.799,40	€ 88.354,95	€ 160.662,30
Parte destinata agli investimenti (D)	€ 537,05	€ 9.732,45	€ 13.499,75

Parte disponibile (E= A-B-C-D)	€ 281.364,60	€ 231.899,89	€ 479.983,00
--------------------------------	--------------	--------------	--------------

L'Organo di revisione ha verificato che alla chiusura dell'esercizio le entrate esigibili che hanno finanziato spese di investimento per le quali, sulla base del principio contabile applicato di cui all'All.4/2 al D.Lgs.118/2011 e s.m.i., non è stato costituito il F.P.V., sono confluite nella corrispondente quota del risultato di amministrazione vincolato, destinato ad investimento o libero, a seconda della fonte di finanziamento.

### Utilizzo nell'esercizio 2018 delle risorse del risultato d'amministrazione dell'esercizio 2017

Utilizzo delle risorse del risultato d'amministrazione dell'esercizio n-1.

Risultato d'amministrazione al 31.12.2017									
Valori e Mod. utilizzo risult. amm.	Totali	Parte disponibile	Parte accantonata			Parte vincolata			Parte destinata agli investimenti
			FEDE	Fondo passività potenziali	Altri Fondi	Ex lege	Trafer.	mutuo	
Copertura d.f.b.		€ -							
Salvaguardia equ. bilancio	67.729,52	€ 67.729,52							
Finanz. spese inv.	€ -	€ -							
Finanz. spese corr. non permanenti	23.023,75	€ 23.023,75							
Est. Antic. prestiti	€ -	€ -							
Altra mod.di utilizzo	€ -	€ -							
Utilizzo parte acc.			€ -	€ -	###				
Utilizzo parte vine.	11.957,35					€ -		€ 11.957,35	
Utilizzo parte dest. Inv.	€ -								€ -

Valore parti non utilizzate	€ -	€ -	€ -	€ -		€ -	€ -	€ -		€ -
Valore mon. parte corr.	€ -	€ -	€ -	€ -	###	€ -	€ -	€ -	€ -	€ -
Somma del valore delle parti non utilizzate=Valore del risultato d'amministrazione dell'anno n-1 al termine dell'esercizio n:										

L'organo di revisione ha verificato il rispetto delle finalità indicate in ordine di priorità dall'art. 187 c.2 Tuel oltre che da quanto previsto dall'art. 187 c.3 bis Tuel e dal principio contabile punto 3.3 circa la veridicità di congruità del fondo crediti dubbia esigibilità.

### ANALISI DELLA GESTIONE DEI RESIDUI

L'ente ha provveduto al riaccertamento ordinario dei residui attivi e passivi al 31/12/2018 come previsto dall'art. 228 del TUEL con atto G.C. n.76 del 07/05/2019 munito del parere dell'Organo di revisione.

Il riaccertamento dei residui attivi è stato effettuato dai singoli responsabili delle relative entrate, motivando le ragioni del loro mantenimento o dell'eventuale cancellazione parziale o totale.

La gestione dei residui di esercizi precedenti a seguito del riaccertamento ordinario ha comportato le seguenti variazioni:

VARIAZIONE RESIDUI				
	iniziali al 01/01/2018	riscossi/pagati	inseriti nel rendiconto	variazioni
Residui attivi	4.169.444,58	1.343.728,72	2.532.769,77	- 292.946,09
Residui passivi	898.419,34	755.128,15	55.636,69	- 87.654,50

I minori residui attivi e passivi derivanti dall'operazione di riaccertamento discendono da:

	Insussistenze dei residui attivi	Insussistenze ed economie dei residui passivi
Gestione corrente non vincolata	€ 247.169,59	€ 77.536,81
Gestione corrente vincolata	€ 28.338,38	€ -
Gestione in conto capitale vincolata	€ -	€ -
Gestione in conto capitale non vincolata	€ -	€ 10.117,69
Gestione servizi c/terzi	€ -	€ -

	17.438,13	-
<b>MINORI RESIDUI</b>	€ 292.946,10	€ 87.654,50

L'Organo di revisione ha verificato il rispetto dei principi e dei criteri di determinazione dei residui attivi e passivi disposti dagli articoli 179, 182, 189 e 190 del TUEL.

L'Organo di revisione ha verificato che i crediti riconosciuti formalmente come assolutamente inesigibili o insussistenti per l'avvenuta legale estinzione (prescrizione) o per indebitato o erroneo accertamento del credito sono stati definitivamente eliminati dalle scritture e dai documenti di bilancio.

L'Organo di revisione ha verificato conseguentemente che è stato adeguatamente ridotto il FCDE.

Dall'analisi dell'andamento della riscossione in conto residui nell'ultimo quinquennio relativamente alle principali entrate risulta quanto segue:

Residui attivi		Esercizi precedenti	2014	2015	2016	2017	2018	Totale residui conservati al 31.12.2018	FCDE al 31.12.2018
IMU	Res. Iniz.	€ 46.439,73	€ 177.922,66	€ 147.460,33	€ 26.864,25	€ 23.833,22	€ 51.955,53	€ 32.409,24	€ 73.048,73
	Riscosso al 31.12	€ 16.722,92	€ 23.427,32	€ 32.177,15	€ 26.864,25	€ 23.833,22	€ 61.965,53	€ -	
	% di riscossione	36%	13%	22%	100%	100%	100%	0%	
Tassa - Tia - Tari	Res. Iniz.	€ 676.040,32	€ 651.316,72	€ 806.256,85	€ 861.976,82	€ 963.194,57	€ 1.196.655,05	€ 892.470,42	€ 962.710,37
	Riscosso al 31.12	€ 250.972,77	€ 194.731,87	€ 246.458,29	€ 143.808,25	€ 118.346,52	€ 207.240,33	€ -	
	% di riscossione	43%	30%	31%	17%	12%	17%	0%	
Sanzioni viol. codice strada	Res. Iniziali	€ 36.623,03	€ 40.609,25	€ 39.800,91	€ 39.565,17	€ 39.523,11	€ 39.168,16	€ 10.591,38	€ 10.586,08
	Risc. c/residui al 31.12	€ 374,88	€ 621,29	€ -	€ 42,06	€ 354,95	€ 238,40	€ -	
	% di riscossione	1%	2%	0%	0%	1%	1%	0%	
Fitti attivi e canoni patr.	Res. Iniz.	€ 20.214,74	€ 6.491,84	€ 7.922,75	€ 12.297,86	€ 9.307,17	€ 10.670,57	€ 9.392,51	€ 11.676,76
	Risc. c/residui al 31.12	€ 16.418,79	€ 1.146,53	€ 769,06	€ 5.144,07	€ 914,12	€ 1.398,06	€ -	
	% di riscossione	81%	18%	10%	42%	10%	13%	0%	
Proventi acquedotto	Res. Iniziali	€ 426.412,25	€ 510.460,81	€ 491.098,58	€ 366.584,40	€ 371.026,32	€ 418.229,15	€ 322.880,87	€ 343.714,56
	Risc. c/residui al 31.12	€ 23.360,84	€ 137.362,23	€ 120.893,48	€ 82.709,97	€ 65.540,52	€ 95.348,28	€ -	
	% di riscossione	5%	27%	25%	23%	18%	23%	0%	
Proventi da permesso di costruire	Res. Iniz.	€ 11.592,04	€ 11.592,04	€ 9.856,44	€ -	€ -	€ -	€ -	€ -
	Risc. c/residui al 31.12	€ -	€ 238,30	€ 5.119,97	€ -	€ -	€ -	€ -	
	% di riscossione	0%	2%	52%	#DIV/0!	#DIV/0!	#DIV/0!	#DIV/0!	
Proventi canoni	Residui iniz.	€ 70.070,53	€ 52.702,66	€ 51.146,16	€ 42.788,11	€ 40.058,60	€ 48.328,79	€ 39.212,08	€ 42.066,26

depurazione	Risc. e/residui al 31.12	€ 3.826,22	€ 9.056,50	€ 10.041,13	€ 8.830,06	€ 4.953,15	€ 9.116,71	€ -
	% di riscossione	5%	17%	20%	21%	12%	19%	0%

Il prospetto di cui sopra mette in evidenza che la maggior parte dei residui riguardano Tarsu-Tia-Tari- e proventi acquedotto. Per queste tipologie di entrate la percentuale di riscossione massima nei vari anni presi in considerazione è stata rispettivamente del 31% e del 27%. Si segnala inoltre che, per le sanzioni amministrative del codice della strada, la percentuale di riscossione è quasi nulla.

### Fondo crediti di dubbia esigibilità

L'ente ha provveduto all'accantonamento di una quota del risultato di amministrazione al fondo crediti di dubbia esigibilità come richiesto al punto 3.3 del principio contabile applicato 4.2. al D.Lgs. 118/2011 e s.m.i.

Per la determinazione del F.C.D.E. l'Ente ha utilizzato il:

- **Metodo ordinario** secondo il seguente prospetto:

Fondo crediti accantonato nel risultato di amministrazione al 01/01	+	€ 1.864.122,99
Utilizzo Fondo crediti per cancellazione crediti inesigibili	-	€ 292.946,09
Fondo crediti definitivamente accantonato nel bilancio di previsione	+	
<b>FONDO CREDITI ACCANTONATO A RENDICONTO</b>		<b>€ 1.571.176,90</b>

### Fondi spese e rischi futuri

#### Fondo contenziosi

Il risultato di amministrazione presenta un accantonamento per fondo rischi contenzioso per euro 6.000.

L'organo di revisione rileva che a tutt'oggi non ha ricevuto la relazione richiesta, all'ufficio preposto, sul contenzioso in essere, al fine di verificare che l'accantonamento per fondo rischi sia stato determinato secondo le modalità previste dal principio applicato alla contabilità finanziaria al punto 5.2 lettera h) per il pagamento di potenziali oneri derivanti da sentenze.

#### Fondo perdite aziende e società partecipate

È stata accantonata la somma di euro 109.540,27 quale fondo per perdite risultanti dal bilancio d'esercizio delle società partecipate ai sensi dell'art.21, commi 1 e 2 del d.lgs. n.175/2016.

L'organo di revisione a tal proposito ha richiesto all'ufficio preposto di relazionare sulle modalità di calcolo di tale accantonamento.

#### Fondo indennità di fine mandato

È stato costituito un fondo per indennità di fine mandato, così determinato:

Somme già accantonate nell'avanzo del rendiconto dell'esercizio precedente (eventuale)	910,51
Somme previste nel bilancio dell'esercizio cui il rendiconto si riferisce	1.694,13
- utilizzi	-
<b>TOTALE ACCANTONAMENTO FONDO INDENNITA' FINE MANDATO</b>	<b>2.604,64</b>

### SERVIZI CONTO TERZI E PARTITE DI GIRO

L'Organo di revisione ha provveduto ad accertare l'equivalenza tra gli accertamenti e gli impegni di spesa dei capitoli relativi ai servizi per conto terzi e risultano essere equivalenti.

L'Organo di revisione ha verificato che la contabilizzazione delle poste inserite tra i servizi per conto di terzi e le partite di giro è conforme con quanto stabilito dal principio contabile applicato 4/2, par. 7.

### ANALISI INDEBITAMENTO E GESTIONE DEL DEBITO

L'Ente ha rispettato il limite di indebitamento disposto dall'art. 204 del TUEL ottenendo le seguenti percentuali d'incidenza degli interessi passivi sulle entrate correnti:

ENTRATE DA RENDICONTO 2016	Importi in euro	%
1) Entrate correnti di natura tributaria, contributiva e perequativa (Titolo I)	€ 1.713.421,60	
2) Trasferimenti correnti (Titolo II)	€ 1.118.659,16	
3) Entrate extratributarie (Titolo III)	€ 439.002,29	
<b>(A) TOTALE PRIMI TRE TITOLI ENTRATE RENDICONTO 2016</b>	<b>€ 3.601.083,05</b>	
<b>(B) LIVELLO MASSIMO DI SPESA ANNUA AI SENSI DELL'ART. 204 TUEL (10% DI A)</b>	<b>€ 360.108,31</b>	
<b>ONERI FINANZIARI DA RENDICONTO 2018</b>		
(C) Ammontare complessivo di interessi per mutui, prestiti obbligazionari, aperture di credito e garanzie di cui all'articolo 207 del TUEL al 31/12/2018(1)	€ 130.804,84	
(D) Contributi erariali in c/interessi su mutui	€ -	
(E) Ammontare interessi riguardanti debiti espressamente esclusi dai limiti di indebitamento	€ -	
<b>(F) Ammontare disponibile per nuovi interessi (F=B-C+D+E)</b>	<b>€ 229.303,47</b>	
<b>(G) Ammontare oneri finanziari complessivi per indebitamento e garanzie al netto dei contributi esclusi (G=C-D-E)</b>	<b>€ 130.804,84</b>	
<b>Incidenza percentuale sul totale dei primi tre titoli delle entrate rendiconto 2016 (G/A)*100</b>		<b>3,63%</b>

In rapporto alle entrate accertate nei primi tre titoli l'incidenza degli interessi passivi è del 3,63 %

Nella tabella seguente è dettagliato il debito complessivo:

**Debito complessivo**

<b>TOTALE DEBITO CONTRATTO<sup>(2)</sup></b>		
1) Debito complessivo contratto al 31/12/2017	+	€ 2.404.344,80
2) Rimborsi mutui effettuati nel 2018	-	€ 87.679,53
3) Debito complessivo contratto nell'esercizio 2018	+	€ -
<b>TOTALE DEBITO</b>	=	<b>€ 2.316.665,27</b>

L'indebitamento dell'ente ha avuto la seguente evoluzione:

Anno	2016	2017	2018
Residuo debito (+)	€ 2.709.021,59	€ 2.560.695,47	€ 2.404.344,80
Nuovi prestiti (+)			
Prestiti rimborsati (-)	-€ 148.326,12	-€ 156.350,67	-€ 87.679,53
Estinzioni anticipate (-)			
Altre variazioni +/- (da specificare)			
<b>Totale fine anno</b>	<b>€ 2.560.695,47</b>	<b>€ 2.404.344,80</b>	<b>€ 2.316.665,27</b>
Nr. Abitanti al 31/12	2.869,00	2.823,00	2.775,00
Debito medio per abitante	892,54	851,70	834,83

Anno	2016	2017	2018
Oneri finanziari	€ 149.976,34	€ 141.951,79	€ 130.804,64
Quota capitale	€ 148.326,12	€ 156.350,67	€ 87.679,53
<b>Totale fine anno</b>	<b>€ 298.302,46</b>	<b>€ 298.302,46</b>	<b>€ 218.484,37</b>

L'ente nel 2018 ha effettuato le seguenti operazioni di rinegoziazione dei mutui:

	<b>IMPORTI</b>
Mutui estinti e rinegoziati	€ 2.328.828,27
Risorse derivanti dalla rinegoziazione	€ 45.257,02
<i>di cui destinate a spesa corrente</i>	€ -
<i>di cui destinate a spesa in conto capitale</i>	€ 45.257,02
Contributi ricevuti ai sensi dell'art. 9-ter del decreto legge 21 giugno 2016, n.113, come introdotto dalla legge 7 agosto 2016 n. 160, in caso di estinzione anticipata di mutui e prestiti obbligazionari	€ -

**L'ente non ha richiesto alcuna anticipazione di liquidità Cassa depositi e prestiti**

**L'Ente non ha in corso contratti relativi a strumenti di finanza derivata**

<b>VERIFICA OBIETTIVI DI FINANZA PUBBLICA</b>
---

L'Ente ha conseguito il saldo relativo al rispetto degli obiettivi dei vincoli di finanza pubblica per l'esercizio 2018, ai sensi della Legge 243/2012, come modificata dalla Legge 164/2016, della

Legge 232/2016 art. 1 commi da 465 a 503, come modificata dalla legge 205/2017, e in applicazione a quanto previsto dalla Circolare MEF – RGS 5/2018, come modificata dalla Circolare MEF RGS 25/2018 in materia di utilizzo avanzo di amministrazione per investimenti, tenuto conto altresì di quanto disposto dall'art. 1 comma 823 Legge 145/2018.

L'ente ha provveduto in data 14/03/2019 a trasmettere al Ministero dell'economia e delle finanze, la certificazione secondo i prospetti allegati al decreto del Ministero dell'Economia e delle finanze n. 38605 del 14.03.2019\_.

L'Organo di Revisione ha provveduto a verificare che i dati trasmessi con la certificazione dei risultati corrispondono alle risultanze del Rendiconto della Gestione.

## ANALISI DELLE ENTRATE E DELLE SPESE

### Entrate

In merito all'attività di verifica e di controllo delle dichiarazioni e dei versamenti, l'Organo di revisione, con riferimento all'analisi di particolari entrate in termini di efficienza nella fase di accertamento e riscossione, rileva che gli accertamenti sono stati effettuati in base alle riscossioni e sono stati i seguenti:

	Accertamenti	Riscossioni	FCDE	FCDE
			Account.	Rendiconto
			Comp. Es. 2018	2018
Recupero evasione IMU	€ 20.074,49	€ 20.074,49	€ -	€ -
Recupero evasione TARSU/TIA/TARES	€ -	€ -	€ -	€ -
Recupero evasione COSAP/TOSAP	€ -	€ -	€ -	€ -
Recupero evasione altri tributi	€ 6.521,18	€ 6.521,18	€ -	€ -
<b>TOTALE</b>	€ 20.074,49	€ 20.074,49	€ -	€ -

La movimentazione delle somme rimaste a residuo per recupero evasione è stata la seguente:

	Importo	%
Residui attivi al 1/1/2018	€ 134.384,29	
Residui riscossi nel 2018	€ 44.533,45	
Residui eliminati (+) o riaccertati (-)		
Residui al 31/12/2018	€ 89.850,84	66,86%
Residui della competenza		
Residui totali	€ 89.850,84	
FCDE al 31/12/2018		0,00%

### IMU

La movimentazione delle somme rimaste a residuo per IMU è stata la seguente:

	Importo	%
Residui attivi al 1/1/2018	€ 61.965,53	
Residui riscossi nel 2018	€ 61.965,53	
Residui eliminati (+) o riaccertati (-)		
Residui al 31/12/2018	€ -	0,00%
Residui della competenza	€ 32.409,24	

Residui totali	€ 32.409,24	
FCDE al 31/12/2018	73.048,73	0,00%

### TASI (non applicata)

### TARSU-TIA-TARI

La movimentazione delle somme rimaste a residuo per TARSU-TIA-TARI è stata la seguente:

	Importo	%
Residui attivi al 1/1/2018	€ 1.196.655,05	
Residui riscossi nel 2018	€ 207.240,33	
Residui eliminati (+) o riaccertati (-)	€ 96.944,30	
Residui al 31/12/2018	€ 892.470,42	74,58%
Residui della competenza	€ 292.654,00	
Residui totali	€ 1.185.124,42	
FCDE al 31/12/2018	962.710,37	0,00%

### Contributi per permessi di costruire

Gli accertamenti negli ultimi tre esercizi hanno subito la seguente evoluzione:

Contributi permessi a costruire e relative sanzioni	2016	2017	2018
Accertamento	17.521,37	36.112,77	26.129,85
Riscossione	17.521,37	36.112,77	26.129,85

La destinazione è stata effettuata per spese in conto capitale

### Sanzioni amministrative pecuniarie per violazione codice della strada

(art. 142 e 208 D.Lgs. 285/92)

Le somme accertate negli ultimi tre esercizi hanno subito la seguente evoluzione:

<b>Sanzioni amministrative pecuniarie per violazione codice della strada</b>			
	2016	2017	2018
accertamento	26,56	322,00	868,99
riscossione	26,56	322,00	868,99
%riscossione	100,00	100,00	100,00
FCDE			

Dette somme non sono state utilizzate e risultano portate in avanzo di amministrazione.

La movimentazione delle somme rimaste a residuo è stata la seguente:

### **CDS**

	Importo	%
Residui attivi al 1/1/2018	€ 39.168,16	

Residui riscossi nel 2018	€ 238,40	
Residui eliminati (+) o riaccertati (-)	€ 28.338,38	
Residui al 31/12/2018	€ 10.591,38	27,04%
Residui della competenza	€ -	
Residui totali	€ 10.591,38	
FCDE al 31/12/2018	10.586,08	0,00%

### **Proventi dei beni dell'ente: fitti attivi e canoni patrimoniali**

La movimentazione delle somme rimaste a residuo per fitti attivi e canoni patrimoniali è stata la seguente:

#### **FITTI ATTIVI**

	Importo	%
Residui attivi al 1/1/2018	€ 10.670,57	
Residui riscossi nel 2018	€ 1.338,06	
Residui eliminati (+) o riaccertati (-)		
Residui al 31/12/2018	€ 9.332,51	87,46%
Residui della competenza	€ 5.144,01	
Residui totali	€ 14.476,52	
FCDE al 31/12/2018	11.676,76	0,00%

### **Spese correnti**

La comparazione delle spese correnti, riclassificate per macroaggregati, impegnate negli ultimi due esercizi evidenzia:

Macroaggregati	rendiconto 2017	rendiconto 2018	variazione
101 redditi da lavoro dipendente	1.465.596,30	1.366.085,18	-99.511,12
102 imposte e tasse a carico ente	101.361,11	95.238,16	-6.122,95
103 acquisto beni e servizi	1.296.924,38	1.195.634,85	-101.289,53
104 trasferimenti correnti	157.096,47	161.933,10	4.836,63
105 trasferimenti di tributi			0,00
106 fondi perequativi			0,00
107 interessi passivi	150.603,50	131.104,70	-19.498,80
108 altre spese per redditi di capitale			0,00
109 rimborsi e poste correttive delle entrate	917,62	1.607,55	689,93
110 altre spese correnti	120.505,01	92.858,12	-27.646,89
<b>TOTALE</b>	<b>3.293.004,39</b>	<b>3.044.461,66</b>	<b>-248.542,73</b>

### **Spese per il personale**

La spesa per redditi di lavoro dipendente sostenuta nell'anno 2018, e le relative assunzioni hanno rispettato:

- i vincoli disposti dall'art. 3, comma 5 e 5 quater del D.L. 90/2014, dell'art.1 comma 228 della Legge 208/2015 e dell'art.16 comma 1 bis del D.L. 113/2016, e dall'art. 22 del D.L.

50/2017, sulle assunzioni di personale a tempo indeterminato per gli enti soggetti al pareggio di bilancio e al comma 762 della Legge 208/2015, comma 562 della Legge 296/2006 per gli enti che nel 2015 non erano assoggettati al patto di stabilità;

- i vincoli disposti dall'art. 9, comma 28 del D.L. 78/2010 sulla spesa per personale a tempo determinato, con convenzioni o con contratti di collaborazione coordinata e continuativa; che obbligano a non superare la spesa dell'anno 2009 di euro 471.592,05;
- l'obbligo di riduzione della spesa di personale disposto dall'art. 1 comma 557 della Legge 296/2006 rispetto a valore medio del triennio 2011/2013 che risulta di euro 1.894.026,45;
- il limite di spesa degli enti in precedenza non soggetti ai vincoli del patto di stabilità interno;
- l'art.40 del D. Lgs. 165/2001;
- l'art. 22, co.2 del D.L. n. 50/2017; tale articolo ha modificato l'art. 1, co. 228, secondo periodo, della L. nr. 208/2015, prevedendo, a partire dal 2017, per i Comuni con popolazione compresa tra i 1.000 ed i 3.000 abitanti che hanno rilevato nell'anno precedente una spesa per il personale inferiore al 24% della media delle entrate correnti registrate nei conti consuntivi dell'ultimo triennio, l'innalzamento della percentuale del turnover da 75% al 100%;
- l'ammontare complessivo delle risorse destinate annualmente al trattamento accessorio del personale come previsto dal comma 2 dell'art.23 del D. Lgs. 75/2017.

*Per i comuni con popolazione inferiore a 5.000 abitanti, le comunità montane e le unioni di comuni, il limite di spesa non si applica all'utilizzo di dipendenti a tempo pieno di altre amministrazioni locali autorizzati dall'amministrazione di provenienza, purché ciò avvenga nei limiti dell'ordinario orario di lavoro settimanale e non si tratti di prestazioni aggiuntive al di fuori dell'ordinario orario di lavoro. (deliberazione Corte conti, sezione autonomie, 20 maggio 2016, n. 23). Il limite di spesa non si applica anche per l'utilizzo contemporaneo di un dipendente da parte di più enti, all'interno dell'ordinario orario di lavoro, e per i dipendenti in posizione di comando. La minore spesa dell'ente titolare del rapporto di lavoro a tempo pieno non può, comunque, generare spazi da impiegare per spese aggiuntive di personale o nuove assunzioni.*

Gli oneri della contrattazione decentrata impegnati nell'anno 2018, non superano il corrispondente importo impegnato per l'anno 2016 e sono automaticamente ridotti in misura proporzionale alla riduzione del personale in servizio, tenendo conto del personale assumibile ai sensi della normativa vigente, come disposto dall'art.9 del D.L. 78/2010.

*I limiti di cui sopra non si applicano alle assunzioni di personale appartenente alle categorie protette ai fini della copertura delle quote d'obbligo (art.3 comma 6 D.L. 90/2014)*

La spesa di personale sostenuta nell'anno 2018 rientra nei limiti di cui all'art.1, comma 557 e 557 quater della Legge 296/2006.

	Media 2011/2013 2008 per enti non soggetti al patto	rendiconto 2018
Spese macroaggregato 101	€ 1.836.777,83	€ 1.366.085,18
Spese macroaggregato 103	€ 2.641,44	
Irap macroaggregato 102	€ 118.265,47	€ 92.497,86
Altre spese: convenzione segreteria comunale e reiscrizioni imputate all'esercizio successivo	€ 53.861,05	€ 52.082,61
Altre spese: da specificare.....		
Altre spese: da specificare.....		
Altre spese: da specificare.....		
<b>Totale spese di personale (A)</b>	<b>€ 2.011.545,79</b>	<b>€ 1.510.665,65</b>

(-) Componenti escluse (B)	€ 360.097,64	€ 348.109,51
(-) Altre componenti escluse: personale categorie protette-personale comandato-straord. Elettorale		
di cui rinnovi contrattuali	€ 242.578,30	€ 240.775,55
(=) Componenti assoggettate al limite di spesa A-B	€ 1.651.448,15	€ 1.162.556,14
(ex art. 1, comma 557, legge n. 296/ 2006 o comma 562)		

*Nel computo della spesa di personale 2018 (altre spese incluse e altre spese escluse) il Comune è tenuto ad includere tutti gli impegni che, secondo il nuovo principio della competenza finanziaria potenziata, venendo a scadenza entro il termine dell'esercizio, siano stati imputati all'esercizio medesimo, ivi incluse quelle relative all'anno 2017 e precedenti inviate al 2018; mentre dovrà escludere quelle spese che, venendo a scadenza nel 2017, dovranno essere imputate all'esercizio successivo)*

L'Organo di revisione non ha certificato la costituzione del fondo per il salario accessorio.

L'Organo di revisione non ha rilasciato il parere sull'accordo decentrato integrativo.

In caso di mancata sottoscrizione entro il 31.12.2018 l'Organo di revisione ha verificato che l'ente ha vincolato nel risultato di amministrazione le corrispondenti somme.

## **VERIFICA RISPETTO VINCOLI IN MATERIA DI CONTENIMENTO DELLE SPESE**

L'Ente, ha provveduto all'approvazione del Rendiconto 2017 in data 16/05/2018, dopo il termine del 30/04/2018.

L'Organo di revisione ha verificato il rispetto dei suddetti vincoli:

- Spese per incarichi di collaborazione autonoma – studi e consulenza
- Spese di rappresentanza
- Spese per autovetture
- Limitazione incarichi in materia informatica
- Sussistenza dei presupposti per acquisto immobili

Vincoli previsti dall'articolo 6 del dl 78/2010 e da successive norme di finanza pubblica in materia di:

- *spese per studi ed incarichi di consulenza (comma 7);*
- *per relazioni pubbliche, convegni, pubblicità e di rappresentanza (comma 8);*
- *per sponsorizzazioni (comma 9);*
- *per attività di formazione (comma 13)*

e dei vincoli previsti dall'art.27 comma 1 del D.L. 112/2008:

*«dal 1° gennaio 2009, le amministrazioni pubbliche riducono del 50% rispetto a quella dell'anno 2007, la spesa per la stampa delle relazioni e di ogni altra pubblicazione prevista da leggi e regolamenti e distribuita gratuitamente od inviata ad altre amministrazioni»*

## **RAPPORTI CON ORGANISMI PARTECIPATI**

**Verifica rapporti di debito e credito con i propri enti strumentali e le società controllate e partecipate**

### Crediti e debiti reciproci

L'Organo di revisione ha invitato gli uffici preposti ad effettuare la conciliazione dei rapporti creditori e debitori tra l'Ente e gli organismi partecipati ma a tutt'oggi non ha ricevuto alcun riscontro .

### Costituzione di società e acquisto di partecipazioni societarie

L'Ente, nel corso dell'esercizio 2018, non ha proceduto alla costituzione di nuove società o all'acquisizione di nuove partecipazioni societarie.

### Razionalizzazione periodica delle partecipazioni pubbliche

L'Ente ha provveduto in data 30/09/2017 all'analisi dell'assetto complessivo di tutte le partecipazioni possedute, dirette e indirette, e ha verificato che non ricorrono i presupposti, per predisporre un piano di riassetto per la loro razionalizzazione.

### Società che hanno conseguito perdite di esercizio

L'Organo di revisione rileva che no sono stati acquisiti i bilanci dalle società partecipate dall'Ente

### Ulteriori controlli in materia di organismi partecipati

Infine, l'Organo di revisione dà atto che i dati inviati dagli enti alla banca dati del Dipartimento del Tesoro sono congruenti con le informazioni sugli organismi partecipati allegate alla relazione sulla gestione.

## **CONTO ECONOMICO**

Nel conto economico della gestione sono rilevati i componenti positivi e negativi secondo criteri di competenza economica così sintetizzati:

### CONTO ECONOMICO

CONTO ECONOMICO		Anno	Anno - 1	riferimento art. 2425 cc	riferimento DM 26/4/95
<b>A) COMPONENTI POSITIVI DELLA GESTIONE</b>					
1	Proventi da tributi	884.084,23	1.018.715,10		
2	Proventi da fondi perequativi	812.877,17	812.346,28		
3	Proventi da trasferimenti e contributi	1.368.046,37	1.930.385,67		
a	Proventi da trasferimenti correnti	1.368.046,37	1.393.740,76		A5c
c	Contributi agli investimenti		536.644,89		
4	Ricavi delle vendite e prestazioni e proventi da servizi pubblici	261.409,21	248.224,69	A1	A1a
a	Proventi derivanti dalla gestione dei beni	10.447,30	10.247,72		
c	Ricavi e proventi dalla prestazione di servizi	240.961,91	237.976,87		
8	Altri ricavi e proventi diversi	117.246,54	113.303,31	A6	A5 a e b
<b>TOTALE COMPONENTI POSITIVI DELLA GESTIONE (A)</b>		<b>3.433.663,62</b>	<b>4.122.873,95</b>		
<b>B) COMPONENTI NEGATIVI DELLA GESTIONE</b>					
9	Acquisto di materie prime e/o beni di consumo	59.212,89	61.155,13	B8	B6
10	Prestazioni di servizi	1.106.916,31	1.210.944,36	B7	B7
11	Utilizzo beni di terzi	13.840,27	13.889,37	B8	B8
12	Trasferimenti e contributi	161.933,10	157.096,47		
a	Trasferimenti correnti	161.933,10	157.096,47		
13	Personale	1.336.641,48	1.465.596,30	B9	B9

14	<b>Ammortamenti e svalutazioni</b>	156.680,55	2.002.835,55	B10	B10
b	<i>Ammortamenti di immobilizzazioni materiali</i>	139.584,48	138.712,58	B10b	B10b
d	<i>Svalutazione dei crediti</i>	17.096,09	1.864.122,99	B10d	B10d
17	<b>Altri accantonamenti</b>	118.144,91		B13	B13
18	<b>Oneri diversi di gestione</b>	85.289,94	124.290,46	B14	B14
	<b>TOTALE COMPONENTI NEGATIVI DELLA GESTIONE (B)</b>	<b>3.040.659,26</b>	<b>5.035.786,53</b>		
	<b>DIFFERENZA FRA COMP. POSITIVI E NEGATIVI DELLA GESTIONE (A-B)</b>	<b>393.004,27</b>	<b>-912.812,68</b>		
	<b>C) PROVENTI ED ONERI FINANZIARI</b>				
	<u>Proventi finanziari</u>				
20	<b>Altri proventi finanziari</b>	3.566,21	3.117,88	C16	C16
	<b>Totale proventi finanziari</b>	<b>3.566,21</b>	<b>3.117,88</b>		
	<u>Oneri finanziari</u>				
21	<b>Interessi ed altri oneri finanziari</b>	131.104,70	160.603,60	C17	C17
a	<i>Interessi passivi</i>	131.104,70	150.603,50		
b	<i>Altri oneri finanziari</i>				
	<b>Totale oneri finanziari</b>	<b>131.104,70</b>	<b>160.603,50</b>		
	<b>TOTALE PROVENTI ED ONERI FINANZIARI (C)</b>	<b>-127.538,49</b>	<b>-147.486,62</b>		

CONTO ECONOMICO		Anno	Anno - 1	riferimento art. 2425 cc	riferimento DM 26/4/95
	<b>D) RETTIFICHE DI VALORE ATTIVITA' FINANZIARIE</b>				
22	Rivalutazioni			D18	D18
23	Svalutazioni			D19	D19
	<b>TOTALE RETTIFICHE (D)</b>				
	<b>E) PROVENTI ED ONERI STRAORDINARI</b>				
24	<b>Proventi straordinari</b>	<b>379.122,83</b>	<b>149.402,66</b>	<b>E20</b>	<b>E20</b>
a	<i>Proventi da permessi di costruire</i>	34.471,77	39.086,64		
b	<i>Proventi da trasferimenti in conto capitale</i>	81.612,54	93.181,99		
c	<i>Sopravvenienze attive e insussistenze del passivo</i>	263.038,52	17.134,03		E20b
d	<i>Plusvalenze patrimoniali</i>				E20c
e	<i>Altri proventi straordinari</i>				
	<b>Totale proventi straordinari</b>	<b>379.122,83</b>	<b>149.402,66</b>		
25	<b>Oneri straordinari</b>	<b>305.951,67</b>	<b>564.326,93</b>	<b>E21</b>	<b>E21</b>
a	<i>Trasferimenti in conto capitale</i>		21.419,47		
b	<i>Sopravvenienze passive e insussistenze dell'attivo</i>	305.951,67	6.262,57		E21b
c	<i>Minusvalenze patrimoniali</i>				E21a
d	<i>Altri oneri straordinari</i>		536.644,89		E21d
	<b>Totale oneri straordinari</b>	<b>305.951,67</b>	<b>564.326,93</b>		
	<b>TOTALE PROVENTI ED ONERI STRAORDINARI (E)</b>	<b>73.171,16</b>	<b>-414.924,27</b>		
	<b>RISULTATO PRIMA DELLE IMPOSTE (A-B+C+D+E)</b>	<b>338.536,94</b>	<b>-1.475.222,57</b>		
26	Imposte (*)	59.261,45	97.575,55	22	22
27	<b>RISULTATO DELL'ESERCIZIO</b>	<b>249.355,49</b>	<b>-1.572.798,23</b>	<b>23</b>	<b>23</b>

Il conto economico è stato formato sulla base del sistema contabile concomitante integrato con la contabilità finanziaria (attraverso la matrice di correlazione di Arconet) e con la rilevazione, con la tecnica della partita doppia delle scritture di assestamento e rettifica.

Nella predisposizione del conto economico sono stati rispettati i principi di competenza economica ed in particolare i criteri di valutazione e classificazione indicati nei punti da 4.1 a 4.36, del principio contabile applicato n.4/3.

In merito al risultato economico conseguito nel 2018 si rileva:

Il miglioramento del risultato della gestione (differenza fra componenti positivi e componenti negativi) rispetto all'esercizio precedente è motivato dalla contabilizzazione nell'anno 2017 di un importo rilevante per svalutazione crediti.

Il risultato economico depurato della parte straordinaria (area E), presenta un saldo di Euro 265.465,78 con un miglioramento dell'equilibrio economico di Euro 1.325.764,08 rispetto al risultato del precedente esercizio.

Le quote di ammortamento rilevate negli ultimi tre esercizi sono le seguenti:

Quote di ammortamento		
2016	2017	2018
0,00	138.712,56	139.584,46

## STATO PATRIMONIALE

Gli enti con popolazione inferiore a 5.000 abitanti che si sono avvalsi della facoltà di rinviare all'esercizio 2017 la tenuta della contabilità economico patrimoniale, sulla base del punto 9.1 del principio contabile applicato 4/3 hanno provveduto:

- a) alla riclassificazione delle voci dello stato patrimoniale al 01.01.2018 in base alla FAQ Arconet 22/2017;
- b) all' applicazione dei nuovi criteri di valutazione dell'attivo e del passivo.

I prospetti riguardanti l'inventario e lo stato patrimoniale al 1° gennaio dell'esercizio di avvio della nuova contabilità, riclassificati e rivalutati, con l'indicazione delle differenze di rivalutazione, sono allegati al rendiconto e saranno oggetto di approvazione del Consiglio in sede di approvazione del rendiconto dell'esercizio di avvio della contabilità economico patrimoniale, unitariamente ad un prospetto che evidenzia il raccordo tra la vecchia e la nuova classificazione.

Per effetto dei nuovi criteri di valutazione il patrimonio netto al 1/1/2018 risulta di euro 4.938.348,80

Nello stato patrimoniale sono rilevati gli elementi dell'attivo e del passivo, nonché le variazioni che gli elementi patrimoniali hanno subito per effetto della gestione.

I valori patrimoniali al 31/12/2018 e le variazioni rispetto all' anno precedente sono così rilevati:

### STATO PATRIMONIALE - ATTIVO

STATO PATRIMONIALE (ATTIVO)		Anno	Anno - 1	riferimento art.2424 CC	riferimento DM 28/4/95
I	<b>A) CREDITI vs. LO STATO ED ALTRE AMMINISTRAZIONI PUBBLICHE PER LA PARTECIPAZIONE AL FONDO DI DOTAZIONE</b>			A	A
	<b>TOTALE CREDITI vs PARTECIPANTI (A)</b>				
	<b>B) IMMOBILIZZAZIONI</b>				
	<u>Immobilizzazioni immateriali</u>			BI	BI
	<b>Totale Immobilizzazioni immateriali</b>				

	<u>Immobilizzazioni materiali (3)</u>				
II	1	Beni demaniali	289.704,74	281.081,14	
	1.9	Altri beni demaniali	289.704,74	281.081,14	
III	2	Altre immobilizzazioni materiali (3)	5.872.861,80	5.978.237,61	
	2.1	Terreni	301.949,62	301.949,62	BII1 BII1
	a	di cui in leasing finanziario			
	2.2	Fabbricati	5.347.800,62	5.452.873,42	
	a	di cui in leasing finanziario			
	2.4	Attrezzature industriali e commerciali	118,59	179,82	BII3 BII3
	2.5	Mezzi di trasporto			
	2.6	Macchine per ufficio e hardware	139,15	280,93	
	2.7	Mobili e arredi	2,66	2,66	
	2.99	Altri beni materiali	222.851,16	222.851,16	
	3	Immobilizzazioni in corso ed acconti	2.295.055,31	2.295.055,31	BII5 BII5
		<b>Totale Immobilizzazioni materiali</b>	<b>8.457.621,85</b>	<b>8.564.374,06</b>	
IV		<u>Immobilizzazioni Finanziarie (1)</u>			
		<b>Totale Immobilizzazioni finanziarie</b>			
		<b>TOTALE IMMOBILIZZAZIONI (B)</b>	<b>8.457.621,85</b>	<b>8.564.374,06</b>	

	<b>C) ATTIVO CIRCOLANTE</b>				
I		<u>Rimanenze</u>			CI CI
		<b>Totale rimanenze</b>			
II		<u>Crediti (2)</u>			
	1	Crediti di natura tributaria	295.276,81	363.422,97	
	a	Crediti da tributi destinati al finanziamento della sanità			
	b	Altri crediti da tributi	295.276,81	329.048,18	
	c	Crediti da Fondi perequativi		24.374,79	
	2	Crediti per trasferimenti e contributi	233.997,21	794.526,37	
	a	verso amministrazioni pubbliche	233.997,21	794.526,37	
	3	Verso clienti ed utenti	231.791,32	251.435,03	CII1 CII1
	4	Altri Crediti	816.970,89	877.031,33	CII5 CII5
	a	verso l'erario			
	b	per attività svolta per c/erzi	80.898,12	98.338,25	
	c	altri	736.072,77	778.695,08	
		<b>Totale crediti</b>	<b>1.576.038,23</b>	<b>2.278.415,70</b>	
III		<u>Attività finanziarie che non costituiscono immobilizzi</u>			
		<b>Totale attività finanziarie che non costituiscono immobilizzi</b>			
IV		<u>Disponibilità liquide</u>			
	1	Conto di tesoreria	497.125,77		
	a	Istituto tesoriere	497.125,77		CIV1a
	b	presso Banca d'Italia			
		<b>Totale disponibilità liquide</b>	<b>497.125,77</b>		
		<b>TOTALE ATTIVO CIRCOLANTE (C)</b>	<b>2.076.162,00</b>	<b>2.278.415,70</b>	
		<b>D) RATE E RISCONTI</b>			

1	Ratei attivi			D	D
2	Risconti attivi	5.619,92		D	D
	<b>TOTALE RATEI E RISCONTI (D)</b>	<b>5.619,92</b>			
	<b>TOTALE DELL'ATTIVO (A+B+C+D)</b>	<b>10.538.403,77</b>	<b>10.830.789,76</b>		

### STATO PATRIMONIALE - PASSIVO

STATO PATRIMONIALE (PASSIVO)		Anno	Anno - 1	riferimento art 2424 CC	riferimento DM 26/4/95
<b>A) PATRIMONIO NETTO</b>					
I	Fondo di dotazione	281.081,14	281.081,14	AI	AI
II	Riserve	4.407.912,17	5.980.710,40		
a	<i>da risultato economico di esercizi precedenti</i>	4.016.104,89	5.588.903,12	AVI, AV, AVI, AVR, AVII	AVI, AV, AVI, AVR, AVII
b	<i>da capitale</i>			AII, AIII	AII, AIII
c	<i>da permessi di costruire</i>	391.807,28	391.807,28	AIX	AIX
d	<i>riserve indisponibili per beni demaniali e patrimoniali indisponibili e per i beni culturali</i>				
e	<i>altre riserve indisponibili</i>				
III	Risultato economico dell'esercizio	249.355,49	-1.572.798,23	AIX	AIX
	<b>TOTALE PATRIMONIO NETTO (A)</b>	<b>4.938.348,80</b>	<b>4.688.993,31</b>		
<b>B) FONDI PER RISCHI ED ONERI</b>					
3	Altri	118.144,91		B3	B3
	<b>TOTALE FONDI RISCHI ED ONERI (B)</b>	<b>118.144,91</b>			
<b>C) TRATTAMENTO DI FINE RAPPORTO</b>					
	<b>TOTALE T.F.R. (C)</b>			C	C
<b>D) DEBITI (1)</b>					
1	Debiti da finanziamento	2.383.394,16	2.538.128,73		
c	<i>verso banche e tesoriere</i>		185.000,19	D4	D3 e D4
d	<i>verso altri finanziatori</i>	2.383.394,16	2.373.128,54	D5	
2	Debiti verso fornitori	717.681,63	891.183,41	D7	D6
4	Debiti per trasferimenti e contributi	58.671,00	99.057,60		
b	<i>altre amministrazioni pubbliche</i>	33.910,67	63.764,63		
e	<i>altri soggetti</i>	24.760,33	35.293,17		
5	Altri debiti	24.328,68	180.097,70	D12, D13, D14	D11, D12, D13
b	<i>verso istituti di previdenza e sicurezza sociale</i>		10.722,41		
d	<i>altri</i>	24.328,68	169.375,29		
	<b>TOTALE DEBITI (D)</b>	<b>3.184.056,47</b>	<b>3.708.467,64</b>		
<b>E) RATEI, RISCONTI E CONTRIBUTI AGLI INVESTIMENTI</b>					
I	Ratei passivi			E	E
II	Risconti passivi	2.297.854,59	2.433.328,81	E	E
1	Contributi agli investimenti	2.297.854,59	2.433.328,81		
a	<i>da altre amministrazioni pubbliche</i>	2.297.854,59	2.433.328,81		

	TOTALE RATEI E RISCONTI (E)	2.287.864,89	2.433.328,81		
	TOTALE DEL PASSIVO (A+B+C+D+E)	10.538.403,77	10.830.789,76		

L'aggiornamento degli inventari alla data del 31/12/2018 è stato effettuato con delibera n. 23 del 12/02/2019 .

La verifica degli elementi patrimoniali al 31/12/2018 ha evidenziato:

## **ATTIVO**

### **Immobilizzazioni**

Le immobilizzazioni iscritte nello stato patrimoniale non sono state valutate in base ai criteri indicati nel punto 6.1 del principio contabile applicato 4/3 i valori iscritti trovano corrispondenza con quanto riportato nell'inventario e nelle scritture contabili.

L'ente non ha terminato le procedure di valutazione dei cespiti rispetto ai nuovi criteri stabiliti dal principio 4/2.

In caso contrario nella relazione al rendiconto sono o non sono indicati i beni in corso di ricognizione o in attesa di valutazione.

L'ente si è dotato di idonee procedure contabili per la compilazione e la tenuta dell'inventario: esistono rilevazioni sistematiche ed aggiornate sullo stato della effettiva consistenza del patrimonio dell'ente.

L'Organo di revisione ha verificato che l'ente non ha effettuato la conciliazione fra inventario contabile e inventario fisico.

### **Crediti**

È stata verificata la conciliazione tra residui attivi diversi da quelli di finanziamento e l'ammontare dei crediti di funzionamento, come indicato al punto 6.2b1 del principio contabile applicato 4/3, nonché tra il fondo crediti di dubbia esigibilità e il fondo svalutazione crediti.

Il fondo svalutazione crediti pari a euro 118.144,91 è stato portato in detrazione delle voci di credito a cui si riferisce ed è pari a quello accantonato nel risultato di amministrazione

In contabilità economico-patrimoniale, sono conservati anche i crediti stralciati dalla contabilità finanziaria e, in corrispondenza di questi ultimi, deve essere iscritto in contabilità economico-patrimoniale un fondo pari al loro ammontare, come indicato al punto 6.2b1 del principio contabile applicato 4/3. Tali crediti risultano negli elenchi allegati al rendiconto.

L'Organo di revisione ha verificato la conciliazione tra residui attivi del conto del bilancio e i crediti.

*Ai fini della verifica della conciliazione si propone la seguente tabella:*

Crediti dello Sp	(+)	1.578.036,23			
FCDE economica	(+)	1.988.663,47			
Depositi postali	(+)				
Depositi bancari	(+)				
Saldo iva a credito da dichiarazione	(-)				
Crediti stralciati	(-)	- 292.946,09			
Accertamenti pluriennali titolo Ve VI	(-)				
altri residui non connessi a crediti	(+)				
<b>RESIDUI ATTIVI = quadratura</b>		<b>3.273.753,61</b>			

Il credito IVA paria € 146.197,98 non risulta iscritto in bilancio in quanto non è stato chiesto il rimborso né è stata effettuata alcuna compensazione in F24 con altri tributi e contributi.

#### Disponibilità liquide

È stata verificata la corrispondenza del saldo patrimoniale al 31/12/2018 delle disponibilità liquide con le risultanze del conto del tesoriere, degli altri depositi bancari e postali.

#### PASSIVO

##### Patrimonio netto

La variazione del netto patrimoniale trova questa conciliazione con il risultato economico dell'esercizio.

<b>VARIAZIONE AL PATRIMONIO NETTO</b>		
risultato economico dell'esercizio	+/-	249.355,49
contributo permesso di costruire destinato al titolo 2	+	
contributo permesso di costruire restituito	-	
differenza positiva di valutazione partecipazioni con il metodo del patrimonio netto	+	
altre variazioni per errori nello stato patrimoniale iniziale		
<b>variazione al patrimonio netto</b>		<b>249.355,49</b>

Il patrimonio netto è così suddiviso:

	PATRIMONIO NETTO	importo
I	Fondo di dotazione	281.081,14
II	Riserve	4.407.912,17
a	da risultato economico di esercizi precedenti	4.016.104,89
b	da capitale	
c	da permessi di costruire	391.807,28
d	riserve indisponibili per beni demaniali e patrimoniali indisponibili e per i beni culturali	
e	altre riserve indisponibili	
III	risultato economico dell'esercizio	249.355,49

#### Fondi per rischi e oneri

I fondi per rischi e oneri sono calcolati nel rispetto del punto 6.4.a del principio contabile applicato 4/3 e sono così distinti:

	importo
fondo per controversie	6.000,00
fondo perdite società partecipate	109.540,27
fondo per manutenzione ciclica	
fondo per altre passività potenziali probabili	2.604,64
<b>totale</b>	<b>118.144,91</b>

#### Debiti

Per i debiti da finanziamento è stata verificata la corrispondenza tra saldo patrimoniale al 31/12/2018 con i debiti residui in sorte capitale dei prestiti in essere (*rilevabili dai prospetti ripilogativi e/o dai piani di ammortamento dei mutui*);

Per gli altri debiti è necessario verificare la mancata conciliazione con i residui passivi diversi da quelli di finanziamento.

#### La conciliazione tra residui passivi e debiti è data dalla seguente relazione:

Debiti	(+)	3.184.055,47
Debiti da finanziamento	(-)	2.383.394,16
Saldo iva a debito da dichiarazione	(-)	
Residuo titolo IV + interessi mutuo	(+)	130.804,84
Residuo titolo V anticipazioni	(+)	
impegni pluriennali titolo III e IV*	(-)	
altri residui non connessi a debiti	(+)	
<b>RESIDUI PASSIVI =</b>		<b>493.177,13</b>
<b>quadratura</b>		<b>438.289,02</b>
* al netto dei debiti di finanziamento		

#### Ratei, risconti e contributi agli investimenti

Nella voce sono rilevate contributi agli investimenti per euro 2.297.854,59.

## RELAZIONE DELLA GIUNTA AL RENDICONTO

L'Organo di revisione prende atto che l'ente ha predisposto la relazione della giunta in aderenza a quanto previsto dall'articolo 231 del TUEL, secondo le modalità previste dall'art.11, comma 6 del d.lgs.118/2011 e in particolare risultano:

- a) i criteri di valutazione (con particolare riferimento alle modalità di calcolo del FCDE)
- b) le principali voci del conto del bilancio
- c) l'elenco analitico delle quote vincolate e accantonate nel risultato di amministrazione
- d) gli esiti della verifica dei crediti/debiti con gli organismi partecipati
- e) l'elenco delle garanzie principali o sussidiarie prestate dall'ente

Nella relazione sono illustrate le gestioni dell'ente, i criteri di valutazione utilizzati, nonché i fatti di rilievo verificatisi dopo la chiusura dell'esercizio.

## IRREGOLARITÀ NON SANATE, RILIEVI, CONSIDERAZIONI E PROPOSTE

In base a quanto esposto in analisi nei punti precedenti, e sulla base delle verifiche di regolarità amministrativa e contabile effettuate durante l'esercizio, l'organo di revisione espone quanto segue:

- a) invita l'Ente a vincolare una parte dell'avanzo di amministrazione libero al fine di dare copertura ai debiti fuori bilancio segnalati e in attesa di riconoscimento pari a € 32.000.
- b) invita l'Ente a porre in essere attività idonee ed incisive volte ad incrementare la riscossione. Fa presente che la maggior parte dei residui riguardano Tarsu-Tia-Tari- e proventi acquedotto. Per queste tipologie di entrate la percentuale di riscossione massima negli anni dal 2014 al 2018 è stata rispettivamente del 31% e del 27%. Si segnala inoltre che, per le sanzioni amministrative del codice della strada, la percentuale di riscossione è quasi nulla.
- c) rileva che a tutt'oggi non ha ricevuto la relazione richiesta sul contenzioso in essere, al fine di verificare che l'accantonamento per fondo rischi sia stato determinato secondo le modalità previste dal principio applicato alla contabilità finanziaria al punto 5.2 lettera h) per il pagamento di potenziali oneri derivanti da sentenze.
- d) invita l'Ente a relazionare sulle modalità di calcolo della somma accantonata di euro 109.540,27 quale fondo per perdite risultanti dal bilancio d'esercizio delle società partecipate ai sensi dell'art.21, commi 1 e 2 del d.lgs. n.175/2016 e si sollecita l'effettuazione della conciliazione dei rapporti creditori e debitori tra l'Ente e gli organismi partecipati di cui a tutt'oggi non ha ricevuto alcun riscontro nonché l'acquisizione dei bilanci delle società partecipate dall'Ente.

Sia per quanto riguarda le società partecipate che per quanto riguarda le riscossioni si fa riferimento anche a quanto riportato nella relazione al rendiconto 2017.

Si evidenzia inoltre che il ricorso all'anticipazione di tesoreria deriva da due ordini di fattori:

- e) entità dei residui attivi superiore a quella dei residui passivi
- f) bassa capacità di riscossione dei residui attivi che si attesta al 32,23%

Alla luce di quanto sopra l'Ente deve far sì che la riscossione dei residui diventi un obiettivo prioritario al fine di conseguire risultati positivi in termini di efficienza ed economicità della gestione.

In considerazione dell'emendamento prot. n. 7572 del 07/06/2019 da parte del consigliere Gianluca Di Bella, con cui si propone di approvare i documenti relativi alla contabilità economico patrimoniale solo ai fini conoscitivi, in considerazione del probabile slittamento di detta contabilità al 2021 da parte dei comuni con popolazione inferiore a 5.000 abitanti, la sottoscritta si riserva di esprimere parere in aula qualora l'emendamento proposto non dovesse essere approvato.

## **CONCLUSIONI**

Tenuto conto di tutto quanto esposto, rilevato e proposto si attesta la corrispondenza del rendiconto alle risultanze della gestione e si esprime giudizio positivo per l'approvazione del rendiconto dell'esercizio finanziario 2018 e si propone di accantonare una parte dell'avanzo di amministrazione disponibile per le finalità indicate nella presente relazione.

L'ORGANO DI REVISIONE



Lopresti Maria Gabriella <mglopresti@tiscali.it>

11/6/2019 14:05

## relazione rendiconto

A rag.comunesanpieropatti@virgilio.it

---

In allegato alla presente si invia relazione al rendiconto in sostituzione di quella precedentemente inviata.

Rispetto alla precedente sono state apportate le seguenti modifiche:

- 1) n. verbale 12 (era stato scritto per errore materiale n. 11)
- 2) nel secondo prospetto di pag. 32 in corrispondenza della voce "contributo permesso di costruire destinato al titolo 2" è stato inserito l'importo di 26.129,85
- 3) L'ultimo capoverso di pag. 34 è stato cassato ed è stato inserito il seguente:

"Con riferimento alla parte economico-patrimoniale del rendiconto si fa presente che:

1. La variazione del netto patrimoniale non trova conciliazione con il risultato economico dell'esercizio per € 26.129,85
2. I residui passivi non trovano conciliazione con i debiti per € 438.289,02

Con riferimento a quanto sopra si raccomanda di verificare i dati e apportare le opportune variazioni."

Il Revisore dei Conti

Dott.ssa Maria Gabriella Lopresti

---

- [relazione rendiconto-signed.pdf \(3 MB\)](#)



Firmato digitalmente da

MARIA GABRIELLA  
LOPRESTI

COMUNE DI SAN PIERO PATTI

C = IT

Provincia di Messina

**Relazione  
dell'organo di  
revisione**

- sulla proposta di  
deliberazione consiliare  
del rendiconto della  
gestione*
- sullo schema di  
rendiconto*

**Anno  
2018**

L'ORGANO DI REVISIONE

DOTT.SSA MARIA GABRIELLA LOPRESTI

## Sommario

INTRODUZIONE .....	4
CONTO DEL BILANCIO .....	5
Premesse e verifiche .....	5
Gestione Finanziaria .....	6
Fondo di cassa .....	6
Conciliazione tra risultato della gestione di competenza e il risultato di amministrazione .....	10
Evoluzione del Fondo pluriennale vincolato (FPV) nel corso dell'esercizio 2018 .....	12
Risultato di amministrazione .....	14
ANALISI DELLA GESTIONE DEI RESIDUI .....	16
Fondo crediti di dubbia esigibilità .....	18
Fondi spese e rischi futuri .....	18
SERVIZI CONTO TERZI E PARTITE DI GIRO .....	19
ANALISI INDEBITAMENTO E GESTIONE DEL DEBITO .....	19
VERIFICA OBIETTIVI DI FINANZA PUBBLICA .....	20
ANALISI DELLE ENTRATE E DELLE SPESE .....	21
VERIFICA RISPETTO VINCOLI IN MATERIA DI CONTENIMENTO DELLE SPESE .....	25
RAPPORTI CON ORGANISMI PARTECIPATI .....	25
CONTO ECONOMICO .....	26
STATO PATRIMONIALE .....	28
RELAZIONE DELLA GIUNTA AL RENDICONTO .....	34
(EVENTUALE) IRREGOLARITÀ NON SANATE, RILIEVI, CONSIDERAZIONI E PROPOSTE .....	34
CONCLUSIONI .....	35

# **Comune di SAN PIERO PATTI**

## **Organo di revisione**

**Verbale n. 12 del 10/06/2019**

### **RELAZIONE SUL RENDICONTO 2018**

L'organo di revisione ha esaminato lo schema di rendiconto dell'esercizio finanziario per l'anno 2018, unitamente agli allegati di legge, e la proposta di deliberazione consiliare del rendiconto della gestione 2018 operando ai sensi e nel rispetto:

- del D.lgs. 18 agosto 2000, n. 267 «Testo unico delle leggi sull'ordinamento degli enti locali»;
- del D.lgs. 23 giugno 2011 n.118 e dei principi contabili 4/2 e 4/3;
- degli schemi di rendiconto di cui all'allegato 10 al d.lgs.118/2011;
- dello statuto comunale e del regolamento di contabilità;
- dei principi di vigilanza e controllo dell'organo di revisione degli enti locali approvati dal Consiglio nazionale dei dottori commercialisti ed esperti contabili;

approva o presenta

l'allegata relazione sulla proposta di deliberazione consiliare del rendiconto della gestione e sullo schema di rendiconto per l'esercizio finanziario 2018 del Comune di San Piero Patti che forma parte integrante e sostanziale del presente verbale.

San Piero Patti, lì 10/06/2019

L'organo di revisione

## INTRODUZIONE

La sottoscritta Dott.ssa Maria Gabriella Lopresti revisore nominata con delibera dell'organo consiliare n. 64 del 11.11.2016;

- ◆ ricevuta in data 14/05/2019 la proposta di delibera consiliare e lo schema del rendiconto per l'esercizio 2018, approvati con delibera della giunta comunale n. 83 del 14/05/2019, completi dei seguenti documenti obbligatori ai sensi del Decreto Legislativo 18 agosto 2000, n. 267 (Testo unico delle leggi sull'ordinamento degli enti locali – di seguito TUEL):

- a) Conto del bilancio;
- b) Conto economico
- c) Stato patrimoniale;

e corredati dagli allegati disposti dalla legge e necessari per il controllo.

- ◆ visto il bilancio di previsione dell'esercizio 2018 con le relative delibere di variazione;
- ◆ viste le disposizioni della parte II – ordinamento finanziario e contabile del Tuel;
- ◆ visto in particolare l'articolo 239, comma 1 lettera d) del TUEL;
- ◆ visto il D.lgs. 118/2011;
- ◆ visti i principi contabili applicabili agli enti locali;
- ◆ visto il regolamento di contabilità approvato con delibera dell'organo consiliare n.30 del 27/04/1997;

### TENUTO CONTO CHE

- ◆ durante l'esercizio le funzioni sono state svolte in ottemperanza alle competenze contenute nell'art. 239 del TUEL avvalendosi anche di tecniche motivate di campionamento;
- ◆ il controllo contabile è stato svolto in assoluta indipendenza soggettiva ed oggettiva nei confronti delle persone che determinano gli atti e le operazioni dell'ente;
- ◆ si è provveduto a verificare la regolarità ed i presupposti delle variazioni di bilancio approvate nel corso dell'esercizio dalla Giunta, dal responsabile del servizio finanziario e dai dirigenti, anche nel corso dell'esercizio provvisorio;

In particolare, ai sensi art. 239 comma 1 lett. b) 2, è stata verificata l'esistenza dei presupposti relativamente le seguenti variazioni di bilancio:

Variazioni di bilancio totali	n. 20
di cui variazioni di Consiglio	n. 6
di cui variazioni di Giunta con i poteri del consiglio a ratifica ex art. 175 c. 4 Tuel	n. 0
di cui variazioni di Giunta con i poteri propri ex art. 175 comma 5 bis Tuel	n. 13
di cui variazioni responsabile servizio finanziario ex art. 175 c. 5 quater Tuel	n. 1
di cui variazioni altri responsabili se previsto dal regolamento di contabilità	n. 0

- ◆ le funzioni richiamate ed i relativi pareri espressi dall'organo di revisione risultano dettagliatamente riportati nella documentazione a supporto dell'attività svolta;
- ◆ le irregolarità non sanate, i principali rilievi e suggerimenti espressi durante l'esercizio sono

evidenziati nell'apposita sezione della presente relazione.

## RIPORTA

i risultati dell'analisi e le attestazioni sul rendiconto per l'esercizio 2018.

# CONTO DEL BILANCIO

## Premesse e verifiche

Il Comune di San Piero Patti registra una popolazione al 31.12.2016, ai sensi dell'art.156, comma 2, del Tuel, di n. 2.869 abitanti.

L'organo di revisione, nel corso del 2018, non ha rilevato gravi irregolarità contabili o gravi anomalie gestionali.

L'organo di revisione ha verificato che:

- l'Ente risulta essere correttamente adempiente rispetto alla trasmissione degli schemi di bilancio, dei dati contabili analitici, del piano degli indicatori e dei documenti allegati richiesti dalla BDAP rispetto ai bilanci di previsione, rendiconti, bilanci consolidati approvati;

- che l'Ente *non ha* provveduto alla trasmissione dei dati alla BDAP del rendiconto 2018 attraverso la modalità "in attesa di approvazione";

- nel corso dell'esercizio 2018, in ordine all'eventuale utilizzo dell'avanzo di amministrazione, in sede di applicazione dell'avanzo libero l'ente non si trovasse in una delle situazioni previste dagli artt.195 e 222 del TUEL (utilizzo di entrate a destinazione specifica e anticipazioni di tesoreria), come stabilito dal comma 3-bis, dell'art. 187 dello stesso Testo unico;

- nel rendiconto 2018 le somme iscritte ai titoli IV, V e VI delle entrate (escluse quelle entrate del titolo IV considerate ai fini degli equilibri di parte corrente) sono state destinate esclusivamente al finanziamento delle spese di investimento; *(Per il titolo V limitatamente per la parte eccedente il saldo ex art. 162 co. 5)*

In riferimento all'Ente si precisa che:

- partecipa al Consorzio Intercomunale Tindari Nebrodi, al Consorzio A.S.I. (in liquidazione) e alla Società Consortile per azioni S.R.R.;
- non ha in essere operazioni di partenariato pubblico-privato, come definite dal d.lgs. n. 50/2016;
- non ha ricevuto anticipazioni di liquidità di cui art. 11, d.l. n. 35/2013 convertito in legge n. 64/2013 e norme successive di rifinanziamento;
- dai dati risultanti dalla tabella dei parametri di deficitarietà strutturale allegata al rendiconto emerge che l'ente non è da considerarsi strutturalmente deficitario e soggetto ai controlli di cui all'art. 243 del Tuel;
- che in attuazione dell'articoli 226 e 233 del Tuel gli agenti contabili, hanno reso il conto della loro gestione, entro il 30 gennaio 2019, allegando i documenti di cui al secondo comma del citato art. 233;
- che l'ente non ha nominato il responsabile del procedimento ai sensi dell'art.139 Digs. 174/2016 ai fini della trasmissione, tramite SIRECO, dei conti degli agenti contabili;
- che il responsabile del servizio finanziario ha adottato quanto previsto dal regolamento di contabilità per lo svolgimento dei controlli sugli equilibri finanziari;
- nel corso dell'esercizio 2018, non sono state effettuate segnalazioni ai sensi dell'art.153, comma 6, del TUEL per il costituirsi di situazioni, non compensabili da maggiori entrate o minori spese, tali da pregiudicare gli equilibri del bilancio;
- non è in dissesto;
- che non ha attivato il piano di riequilibrio finanziario pluriennale;
- l'operazione di annullamento automatico dei debiti tributari fino a mille euro (comprensivo di capitale, interessi e sanzioni) risultanti dai singoli carichi affidati agli agenti della riscossione dal 1 gennaio 2000 al 31 dicembre 2010 disposta dall'art. 4

del decreto legge 119/2018 non ha prodotto un disavanzo.

L'art. 11 bis, comma 6 del D.l. 14 dicembre 2018 n. 135 (convertito in legge 11.2.2019 n. 12 decreto semplificazioni) ha previsto la possibilità di ripartire il disavanzo in un numero massimo di cinque annualità. L'importo del disavanzo ripianabile non può essere superiore alla sommatoria dei residui cancellati per effetto dell'operazione di stralcio al netto dell'accantonamento al FDCE nel risultato d'amministrazione;

- ha provveduto nel corso del 2018 al riconoscimento e finanziamento di debiti fuori bilancio per euro 70.658,41 tutti di parte corrente. Detti atti sono stati trasmessi alla competente Procura della Sezione Regionale della Corte dei Conti ai sensi dell'art. 23 Legge 289/2002, c. 5;

Tali debiti sono così classificabili:

<b>Analisi e valutazione dei debiti fuori bilancio</b>			
	<b>2016</b>	<b>2017</b>	<b>2018</b>
<b>Articolo 194 T.U.E.L:</b>			
- lettera a) - sentenze esecutive	7.312,77	18.000,00	9.289,35
- lettera b) - copertura disavanzi			
- lettera c) - ricapitalizzazioni			
- lettera d) - procedure espropriative/occupazione d'urgenza			
- lettera e) - acquisizione beni e servizi senza impegno di spesa	52.198,12	83.407,09	61.369,06
<b>Totale</b>	<b>59.510,89</b>	<b>101.407,09</b>	<b>70.658,41</b>

Dopo la chiusura dell'esercizio ed dopo la data di formazione dello schema di rendiconto sono stati:

- 1) segnalati debiti fuori bilancio in attesa di riconoscimento per euro 32.000.

**Il Revisore invita l'Ente a vincolare una parte dell'avanzo di amministrazione libero fino a copertura dei debiti di cui sopra.**

- che l'ente non essendo in dissesto finanziario, né strutturalmente deficitario in quanto non supera oltre la metà dei parametri obiettivi definiti dal decreto del Ministero dell'Interno del 18/2/2013, ed avendo presentato il certificato del rendiconto 2017 entro i termini di legge, non ha avuto l'obbligo di assicurare per l'anno 2018, la copertura minima dei costi dei servizi a domanda individuale, acquedotto e smaltimento rifiuti.

<b>RENDICONTO 2018</b>	<b>Proventi</b>	<b>Costi</b>	<b>Saldo</b>	<b>% di copertura realizzata</b>	<b>% di copertura prevista</b>
Asilo nido	12.447,44	114.128,24	-101.680,80	10,91%	
Mense scolastiche	18.707,14	42.586,39	-23.879,25	43,93%	
Illuminazione votiva cimitero	57.772,00	23.018,27	34.753,73	250,98%	
<b>Totali</b>	<b>88.926,58</b>	<b>179.732,90</b>	<b>-90.806,32</b>	<b>49,48%</b>	

## **Gestione Finanziaria**

L'organo di revisione, in riferimento alla gestione finanziaria, rileva e attesta che:

### **Fondo di cassa**

Il fondo di cassa al 31/12/2018 risultante dal conto del Tesoriere corrisponde alle risultanze delle scritture contabili dell'Ente.

Fondo di cassa al 31 dicembre 2018 (da conto del Tesoriere)	€ 497.125,77
Fondo di cassa al 31 dicembre 2018 (da scritture contabili)	€ 497.125,77

	2016	2017	2018
Fondo cassa complessivo al 31.12	€ 148.560,70	€ 109.608,81	€ 497.125,77
di cui cassa vincolata	€ 148.560,70	€ 109.608,81	€ 108.834,99

#### Evoluzione della cassa vincolata nel triennio

Consistenza cassa vincolata	+/-	2016	2017	2018
Consistenza di cassa effettiva all'1.1	+	€ 287.428,46	€ 148.560,70	€ 109.608,81
Somme utilizzate in termini di cassa all'1.1	+			
Fondi vincolati all'1.1	=	€ 287.428,46	€ 148.560,70	€ 109.608,81
Incrementi per nuovi accrediti vincolati	+	€ 607.903,80	€ 1.186.496,53	€ 62.194,95
Decrementi per pagamenti vincolati	-	€ 746.771,56	€ 1.225.448,42	€ 62.968,77
Fondi vincolati al 31.12	=	€ 148.560,70	€ 109.608,81	€ 108.834,99
Somme utilizzate in termini di cassa al 31.12	-	€ 148.560,70	€ 109.608,81	€ 108.834,99
Consistenza di cassa effettiva al 31.12	=	€ -	€ -	€ -

	2016	2017	2018
Importo dell'anticipazione complessivamente concessa ai sensi dell'art. 222 del TUEL	€ 943.134,72	€ 957.183,36	€ 904.036,90
Importo delle entrate vincolate utilizzate in termini di cassa per spese correnti, ai sensi dell'art. 195 co. 2 del TUEL	€ 148.560,70	€ 109.608,81	€ 108.834,99
Giorni di utilizzo dell'anticipazione	€ 98,00	€ 72,00	€ 4,00
Importo massimo della anticipazione giornaliera utilizzata			€ 79.521,18
Importo anticipazione non restituita al 31/12 (*)	€ 376.993,69	€ 165.000,19	€ -
Importo delle somme maturate a titolo di interessi passivi al 31/12	€ 9.379,46	€ 8.651,71	€ 299,86

\*Verificare la corrispondenza tra l'anticipo di tesoreria non restituito e il residuo passivo relativo a titolo V spesa

Sono stati verificati gli equilibri di cassa:

Riscossioni e pagamenti al 31.12.2018					
	+/-	Previsioni definitive**	Competenza	Residui	Totale
Fondo di cassa iniziale (A)		€ -			€ -
Entrate Titolo 1.00	+	€ 3.411.984,73	€ 1.371.224,45	€ 347.773,25	€ 1.718.997,70
di cui per estinzione anticipata di prestiti (*)		€ -	€ -	€ -	€ -
Entrate Titolo 2.00	+	€ 1.822.132,96	€ 1.141.086,13	€ 681.046,83	€ 1.822.132,96
di cui per estinzione anticipata di prestiti (*)		€ -	€ -	€ -	€ -
Entrate Titolo 3.00	+	€ 1.319.431,42	€ 232.290,26	€ 168.919,91	€ 401.210,17
di cui per estinzione anticipata di prestiti (*)		€ -	€ -	€ -	€ -
Entrate Titolo 4.02.06 - Contributi agli investimenti direttamente destinati al rimborso dei prestiti da aa.pp. (B1)	+	€ 87.679,53	€ 87.679,53	€ -	€ 87.679,53
Totale Entrate B (B=Titoli 1.00, 2.00, 3.00, 4.02.06)	=	€ 6.641.228,64	€ 2.832.280,37	€ 1.197.739,99	€ 4.030.020,36

di cui per estinzione anticipata di prestiti (somma *)		€ -	€ -	€ -	€ -
Spese Titolo 1.00 - Spese correnti	+	€ 4.609.683,20	€ 2.784.225,46	€ 486.905,50	€ 3.271.130,96
Spese Titolo 2.04 - Altri trasferimenti in conto capitale	+	€ 818.887,15	€ 96.799,61	€ 89.769,32	€ 186.568,93
Spese Titolo 4.00 - Quote di capitale amm.to dei mutui e prestiti obbligazionari	+	€ 87.679,53	€ 87.679,53	€ -	€ 87.679,53
di cui per estinzione anticipata di prestiti		€ -	€ -	€ -	€ -
di cui rimborso anticipazioni di liquidità (d.l. n. 35/2013 e ss. mm. e rifinanziamenti)		€ -	€ -	€ -	€ -
<b>Totale Spese C (C=Titoli 1.00, 2.04, 4.00)</b>	<b>=</b>	<b>€ 5.516.249,88</b>	<b>€ 2.968.704,60</b>	<b>€ 576.674,82</b>	<b>€ 3.545.379,42</b>
<b>Differenza D (D=B-C)</b>	<b>=</b>	<b>€ 1.124.978,76</b>	<b>-€ 136.424,23</b>	<b>€ 621.065,17</b>	<b>€ 484.640,94</b>
Altre poste differenziali, per eccezioni previste da norme di legge e dai principi contabili che hanno effetto sull'equilibrio					
Entrate di parte capitale destinate a spese correnti (E)	+	€ -	€ -	€ -	€ -
Entrate di parte corrente destinate a spese di investimento (F)	-	€ -	€ -	€ -	€ -
Entrate da accensione di prestiti destinate a estinzione anticipata di prestiti (G)	+	€ 26.197,95	€ -	€ 26.127,95	€ 26.127,95
<b>DIFFERENZA DI PARTE CORRENTE H (H=D+E-F+G)</b>	<b>=</b>	<b>€ 1.151.176,71</b>	<b>-€ 136.424,23</b>	<b>€ 647.193,12</b>	<b>€ 510.768,89</b>
Entrate Titolo 4.00 - Entrate in conto capitale	+	€ 336.047,47	€ 125.449,31	€ 106.442,58	€ 231.891,89
Entrate Titolo 5.00 - Entrate da rid. attività finanziarie	+	€ -	€ -	€ -	€ -
Entrate Titolo 5.00 - Accensione prestiti	+	€ -	€ -	€ 26.127,95	€ 26.127,95
Entrate di parte corrente destinate a spese di investimento (F)	+	€ -	€ -	€ -	€ -
<b>Totale Entrate Titoli 4.00+5.00+5.00 +F (I)</b>	<b>=</b>	<b>€ 336.047,47</b>	<b>€ 125.449,31</b>	<b>€ 132.570,53</b>	<b>€ 258.019,84</b>
Entrate Titolo 4.02.06 - Contributi agli investimenti direttamente destinati al rimborso dei prestiti da amministrazioni pubbliche (B1)	+	€ 87.679,53	€ 87.679,53	€ -	€ 87.679,53
Entrate Titolo 5.02 Riscoss. di crediti a breve termine	+	€ -	€ -	€ -	€ -
Entrate Titolo 5.03 Riscoss. di crediti a m/l termine	+	€ -	€ -	€ -	€ -
Entrate Titolo 5.04 per riduzione attività finanziarie	+	€ -	€ -	€ -	€ -
<b>Totale Entrate per riscossione di crediti e altre entrate per riduzione di attività finanziarie L1 (L1=Titoli 5.02,5.03, 5.04)</b>	<b>=</b>	<b>€ -</b>	<b>€ -</b>	<b>€ -</b>	<b>€ -</b>
<b>Totale Entrate per riscossione di crediti, contributi agli investimenti e altre entrate per riduzione di attività finanziarie (L=B1+L1)</b>	<b>=</b>	<b>€ 87.679,53</b>	<b>€ 87.679,53</b>	<b>€ -</b>	<b>€ 87.679,53</b>
<b>Totale Entrate di parte capitale M (M=I-L)</b>	<b>=</b>	<b>€ 248.367,94</b>	<b>€ 37.769,78</b>	<b>€ 132.570,53</b>	<b>€ 170.340,31</b>
Spese Titolo 2.00	+	€ 949.321,02	€ 96.799,81	€ 89.769,32	€ 186.569,13
Spese Titolo 3.01 per acquisizioni attività finanziarie	+	€ -	€ -	€ -	€ -
<b>Totale Spese Titolo 2,00, 3.01 (N)</b>	<b>=</b>	<b>€ 949.321,02</b>	<b>€ 96.799,81</b>	<b>€ 89.769,32</b>	<b>€ 186.569,13</b>
Spese Titolo 2.04 - Altri trasferimenti in c/capitale (O)	-	€ 818.887,15	€ 96.799,61	€ 89.769,32	€ 186.568,93
<b>Totale spese di parte capitale P (P=N-O)</b>	<b>=</b>	<b>€ 130.433,87</b>	<b>€ 0,20</b>	<b>€ -</b>	<b>€ 0,20</b>
<b>DIFFERENZA DI PARTE CAPITALE Q (Q=M-P-E-G)</b>	<b>=</b>	<b>€ 91.736,12</b>	<b>€ 37.769,58</b>	<b>€ 80.314,63</b>	<b>€ 144.212,16</b>
Spese Titolo 3.02 per concess. crediti di breve termine	+	€ -	€ -	€ -	€ -
Spese Titolo 3.03 per concess. crediti di m/l termine	+	€ -	€ -	€ -	€ -
Spese Titolo 3.04 Altre spese increm. di attività finanz.	+	€ -	€ -	€ -	€ -

Totale spese per concessione di crediti e altre spese per incremento attività finanziarie R (R=somma titoli 3.02, 3.03,3.04)	=	€ -	€ -	€ -	€ -
Entrate titolo 7 (S) - Anticipazioni da tesoriere	+	€ 3.500.000,00	€ 316.949,27	€ -	€ 316.949,27
Spese titolo 5 (T) - Chiusura Anticipazioni tesoriere	-	€ 3.500.000,00	€ 316.949,27	€ 165.000,19	€ 481.949,46
Entrate titolo 9 (U) - Entrate c/terzi e partite di giro	+	€ 6.330.000,00	€ 1.273.502,36	€ 13.418,20	€ 1.286.920,56
Spese titolo 7 (V) - Uscite c/terzi e partite di giro	-	€ 6.330.000,00	€ 1.266.322,71	€ 13.453,14	€ 1.279.775,85
<b>Fondo di cassa finale Z (Z=A+H+Q+L1-R+S-T+U-V)</b>	=	€ 1.242.912,83	-€ 91.475,00	€ 562.472,62	€ 497.125,57

\* Trattasi di quota di rimborso annua

\*\* Il totale comprende Competenza + Residui

L'ente ha provveduto alla restituzione dell'anticipazione di tesoreria.

	2016	2017	2018
Importo dell'anticipazione complessivamente concessa ai sensi dell'art. 222 del TUEL	€ 943.134,72	€ 957.183,36	€ 904.036,90
Importo delle entrate vincolate utilizzate in termini di cassa per spese correnti, ai sensi dell'art. 195 co. 2 del TUEL	€ 148.560,70	€ 109.608,81	€ 108.834,99
Giorni di utilizzo dell'anticipazione	€ 98,00	€ 72,00	€ 4,00
Importo massimo della anticipazione giornaliera utilizzata			€ 79.521,18
Importo anticipazione non restituita al 31/12 <sup>(*)</sup>	€ 376.993,69	€ 165.000,19	€ -
Importo delle somme maturate a titolo di interessi passivi al 31/12	€ 9.379,46	€ 8.651,71	€ 299,86

\* Verificare la corrispondenza tra l'anticipo di tesoreria non restituito e il residuo passivo relativo a titolo V spesa

Il limite massimo dell'anticipazione di tesoreria ai sensi dell'art. 222 del Tuel nell'anno 2018 è stato di euro 904.036,90

Il ricorso all'anticipazione di tesoreria deriva da due ordini di fattori:

- entità dei residui attivi superiore a quella dei residui passivi
- bassa capacità di riscossione dei residui attivi che si attesta al 32,23%

Il Revisore invita pertanto gli uffici preposti a porre in essere attività idonee ed incisive volte ad incrementare la riscossione

#### Tempestività pagamenti

L'ente non ha adottato le misure organizzative per garantire il tempestivo pagamento delle somme dovute per somministrazioni, forniture ed appalti, anche in relazione all'obbligo previsto dall'articolo 183, comma 8 del Tuel.

L'Organo di revisione ha verificato che l'ente ha provveduto a quantificare il debito commerciale scaduto al 31.12.2018, ai sensi dell'articolo 1 co. 859 della L.145/2018 che deve essere pubblicato ai sensi dell'art.33 Digs.33/2013.

Si fa presente che con l'adozione del sistema Siope Plus i dati vengono acquisiti automaticamente ma si sono determinate delle anomalie nella piattaforma per cui risulta un debito maggiore di quello reale dovuto alla mancata acquisizione di alcuni pagamenti, si rende pertanto necessario procedere alla bonifica dei dati sulla piattaforma con l'ausilio della software house.

L'ente ha allegato al rendiconto il prospetto sui tempi di pagamento e sui ritardi previsto dal comma 1 dell'articolo 41 del DL 66/2014.

**Comunicazione dei dati riferiti a fatture (o richieste equivalenti di pagamento) alla**

## piattaforma certificazione crediti

L'ente ha dato attuazione alle procedure di cui ai commi 4 e 5 dell'art. 7bis del D.L. 35/2013.

*Il comma 4 dell'art. 7bis del D.L. 35/2013 ha disposto a partire dal mese di luglio 2014, la comunicazione, entro il giorno 15 di ciascun mese, delle fatture per le quali sia stato superato il termine di scadenza senza che ne sia stato disposto il pagamento.*

*Il comma 5 ribadisce l'obbligo, già esistente, di rilevare tempestivamente sul sistema PCC (ossia, contestualmente all'emissione del mandato) di aver disposto il pagamento della fattura (fase di pagamento), al fine di evitare che un credito già pagato possa essere impropriamente utilizzato ai fini della certificazione del credito per il conseguente smobilizzo attraverso operazioni di anticipazione, cessione e/o compensazione.*

*Il successivo comma 8, dispone che il mancato rispetto degli adempimenti da essi previsti è rilevante ai fini della misurazione e della valutazione della performance individuale del dirigente responsabile e comporta responsabilità dirigenziale e disciplinare ai sensi degli articoli 21 e 55 del Decreto legislativo 30 marzo 2001 n. 165 e successive modificazioni.*

## Conciliazione tra risultato della gestione di competenza e il risultato di amministrazione

Il risultato della gestione di competenza presenta un avanzo di Euro 2.468.007,34, come risulta dai seguenti elementi:

<b>RISCONTRO RISULTATI DELLA GESTIONE</b>	
<b>Gestione di competenza</b>	<b>2018</b>
<b>SALDO GESTIONE COMPETENZA*</b>	€ 211.968,60
Fondo pluriennale vincolato iscritto in entrata	€ 956.604,98
Fondo pluriennale vincolato di spesa	€ 809.694,91
<b>SALDO FPV</b>	€ 146.910,07
<b>Gestione dei residui</b>	
Maggiori residui attivi riaccertati (+)	€ 0,01
Minori residui attivi riaccertati (-)	€ 292.946,10
Minori residui passivi riaccertati (+)	€ 87.654,50
<b>SALDO GESTIONE RESIDUI</b>	-€ 205.291,59
<b>Riepilogo</b>	
<b>SALDO GESTIONE COMPETENZA</b>	€ 211.968,60
<b>SALDO FPV</b>	€ 146.910,07
<b>SALDO GESTIONE RESIDUI</b>	-€ 205.291,59
<b>AVANZO ESERCIZI PRECEDENTI APPLICATO</b>	€ 102.710,62
<b>AVANZO ESERCIZI PRECEDENTI NON APPLICATO</b>	€ 2.211.709,64
<b>RISULTATO DI AMMINISTRAZIONE AL 31/12/2018</b>	€ 2.468.007,34

\*saldo accertamenti e impegni del solo esercizio 2018

Per quanto riguarda il grado di attendibilità delle previsioni e della capacità di riscossione delle entrate finali emerge che:

Entrate	Previsione definitiva (competenza)	Accertamenti in c/competenza	Incassi in c/competenza	%
		(A)	(B)	Incassi/accert.ti in c/competenza

				(B/A*100)
<b>Titolo I</b>	€ 1.711.317,65	€ 1.696.961,40	€ 1.317.224,45	77,62
<b>Titolo II</b>	€ 1.510.773,64	€ 1.368.046,37	€ 1.141.086,13	83,41
<b>Titolo III</b>	€ 504.136,96	€ 405.598,41	€ 232.290,26	57,27
<b>Titolo IV</b>	€ 163.104,89	€ 125.449,31	€ 125.449,31	100
<b>Titolo V</b>	€ -	€ -	€ -	0

Si rileva che gli incassi delle entrate relative al titolo III si attestano al 57,27% ciò è dato da carenze nella capacità di riscossione.

L'Organo di revisione ha verificato che il concessionario abbia riversato il riscosso nel conto di tesoreria dell'Ente locale con la periodicità stabilita dall'art. 7, co. 2, lett. gg-septies) del d.l. n. 70/2011, convertito dalla l. n. 106/2011 e s.m.i.

La gestione della parte corrente, distinta dalla parte in conto capitale, integrata con l'applicazione a bilancio dell'avanzo derivante dagli esercizi precedenti, presenta per l'anno 2018 la seguente situazione:

EQUILIBRIO ECONOMICO-FINANZIARIO		COMPETENZA (ACCERTAMENTI E IMPEGNI IMPUTATI ALL'ESERCIZIO)	
Fondo di cassa all'inizio dell'esercizio			0,00
A) Fondo pluriennale vincolato per spese correnti iscritto in entrata	(+)		313.907,42
AA) Recupero disavanzo di amministrazione esercizio precedente	(-)		-
B) Entrate Titoli 1.00 - 2.00 - 3.00	(+)		3.470.606,18
<i>di cui per estinzione anticipata di prestiti</i>			-
C) Entrate Titolo 4.02.06 - Contributi agli investimenti direttamente destinati al rimborso dei prestiti da amministrazioni pubbliche	(+)		-
D) Spese Titolo 1.00 - Spese correnti	(-)		3.044.461,66
DD) Fondo pluriennale vincolato di parte corrente (di spesa)	(-)		300.375,51
E) Spese Titolo 2.04 - Altri trasferimenti in conto capitale	(-)		-
F) Spese Titolo 4.00 - Quote di capitale amm.to dei mutui e prestiti obbligazionari	(-)		87.679,53
<i>di cui per estinzione anticipata di prestiti</i>			-
<i>- di cui Fondo anticipazioni di liquidità (DL 35/2013 e successive modifiche e rifinanziamenti)</i>			-
<b>G) Somma finale (G=A-AA+B+C-D-DD-E-F)</b>			<b>351.996,90</b>
<b>ALTRE POSTE DIFFERENZIALI, PER ECCEZIONI PREVISTE DA NORME DI LEGGE E DAI PRINCIPI CONTABILI, CHE HANNO EFFETTO SULL'EQUILIBRIO EX ARTICOLO 162, COMMA 6, DEL TESTO UNICO DELLE LEGGI SULL'ORDINAMENTO DEGLI ENTI LOCALI</b>			
H) Utilizzo avanzo di amministrazione per spese correnti	(+)		90.753,27
<i>di cui per estinzione anticipata di prestiti</i>			-
I) Entrate di parte capitale destinate a spese correnti in base a specifiche disposizioni di legge o dei principi contabili	(+)		-
<i>di cui per estinzione anticipata di prestiti</i>			-
L) Entrate di parte corrente destinate a spese di investimento in base a specifiche disposizioni di legge o dei principi contabili	(-)		-
M) Entrate da accensione di prestiti destinate a estinzione anticipata dei prestiti	(+)		-
<b>EQUILIBRIO DI PARTE CORRENTE (*)</b>		<b>O=G+H+I+L+M</b>	<b>442.750,17</b>
P) Utilizzo avanzo di amministrazione per spese di investimento	(+)		11.957,35
Q) Fondo pluriennale vincolato per spese in conto capitale iscritto in entrata	(+)		642.697,56
R) Entrate Titoli 4.00-5.00-6.00	(+)		125.449,31

C) Entrate Titolo 4.02.06 - Contributi agli investimenti direttamente destinati al rimborso dei prestiti da amministrazioni pubbliche	(-)	-
I) Entrate di parte capitale destinate a spese correnti in base a specifiche disposizioni di legge o dei principi contabili	(-)	-
S1) Entrate Titolo 5.02 per Riscossione crediti di breve termine	(-)	-
S2) Entrate Titolo 5.03 per Riscossione crediti di medio-lungo termine	(-)	-
T) Entrate Titolo 5.04 relative a Altre entrate per riduzione di attività finanziarie	(-)	-
L) Entrate di parte corrente destinate a spese di investimento in base a specifiche disposizioni di legge o dei principi contabili	(+)	-
M) Entrate da accensione di prestiti destinate a estinzione anticipata dei prestiti	(-)	-
U) Spese Titolo 2.00 - Spese in conto capitale	(-)	251.945,70
UU) Fondo pluriennale vincolato in c/capitale (di spesa)	(-)	509.319,40
V) Spese Titolo 3.01 per Acquisizioni di attività finanziarie	(-)	-
E) Spese Titolo 2.04 - Altri trasferimenti in conto capitale	(+)	-
<b>EQUILIBRIO DI PARTE CAPITALE Z= P+Q+R-C-I-S1-S2-T+L-M-U-UU-V+E</b>		<b>18.859,12</b>
S1) Entrate Titolo 5.02 per Riscossione crediti di breve termine	(+)	-
S2) Entrate Titolo 5.03 per Riscossione crediti di medio-lungo termine	(+)	-
T) Entrate Titolo 5.04 relative a Altre entrate per riduzioni di attività finanziarie	(+)	-
X1) Spese Titolo 3.02 per Concessione crediti di breve termine	(-)	-
X2) Spese Titolo 3.03 per Concessione crediti di medio-lungo termine	(-)	-
Y) Spese Titolo 3.04 per Altre spese per incremento di attività finanziarie	(-)	-
<b>EQUILIBRIO FINALE W = O+Z+S1+S2+T-X1-X2-Y</b>		<b>461.589,29</b>

**Saldo corrente ai fini della copertura degli investimenti pluriennali:**

Equilibrio di parte corrente (O)		442.750,17
Utilizzo risultato di amministrazione per il finanziamento di spese correnti (H)	(-)	90.753,27
Entrate non ricorrenti che non hanno dato copertura a impegni	(-)	-
<b>Equilibrio di parte corrente ai fini della copertura degli investimenti pluriennali.</b>		<b>351.996,90</b>

**Evoluzione del Fondo pluriennale vincolato (FPV) nel corso dell'esercizio 2018**

*Il Fondo pluriennale vincolato nasce dall'applicazione del principio della competenza finanziaria di cui all'allegato 4/2 al D. Lgs. 118/2011 per rendere evidente all'organo consiliare la distanza temporale intercorrente tra l'acquisizione dei finanziamenti e l'effettivo impiego di tali risorse*

L'Organo di revisione ha verificato con la tecnica del campionamento:

- la fonte di finanziamento del FPV di parte corrente e di parte capitale;
- la sussistenza dell'accertamento di entrata relativo a obbligazioni attive scadute ed esigibili che contribuiscono alla formazione del FPV;
- la costituzione del FPV in presenza di obbligazioni giuridiche passive perfezionate;
- la corretta applicazione dell'art.183, comma 3 del TUEL in ordine al FPV riferito ai lavori pubblici;
- la formulazione di adeguati cronoprogrammi di spesa in ordine alla imputazione e reimputazione di impegni e di residui passivi coperti dal FPV;
- l'esigibilità dei residui passivi coperti da FPV negli esercizi 2018-2019-2020 di riferimento.

La composizione del FPV finale 31/12/2018 è la seguente:

FPV	01/01/2018	31/12/2018
FPV di parte corrente	€ 313.907,42	€ 300.375,51
FPV di parte capitale	€ 642.697,56	€ 509.314,40
FPV per partite finanziarie	€ -	€ -

**Alimentazione Fondo pluriennale vincolato di parte corrente**

	2016	2017	2018
Fondo pluriennale vincolato corrente accantonato al 31.12	€ 344.479,44	€ 313.907,42	€ 300.375,51
- di cui FPV alimentato da entrate vincolate accertate in c/competenza	€ 338.164,65	€ 313.907,42	€ 300.375,51
- di cui FPV alimentato da entrate libere accertate in c/competenza per finanziare i soli casi ammessi dal principio contabile **	€ -	€ -	€ -
- di cui FPV alimentato da entrate libere accertate in c/competenza per finanziare i casi di cui al punto 5.4a del principio contabile /2***	€ -	€ -	€ -
- di cui FPV alimentato da entrate vincolate accertate in anni precedenti	€ 6.314,89	€ -	€ -
- di cui FPV alimentato da entrate libere accertate in anni precedenti per finanziare i soli casi ammessi dal principio contabile	€ -	€ -	€ -
- di cui FPV da riaccertamento straordinario	€ -	€ -	€ -

**Alimentazione Fondo pluriennale vincolato c/capitale**

	2016	2017	2018
Fondo pluriennale vincolato c/capitale accantonato al 31.12	€ 733.313,70	€ 642.697,56	€ 509.314,40
- di cui FPV alimentato da entrate vincolate e destinate investimenti accertate in c/competenza	€ 663.313,70	€ 642.697,56	€ 509.314,40
- di cui FPV alimentato da entrate vincolate e destinate investimenti accertate in anni precedenti	€ 70.000,00	€ -	€ -
- di cui FPV da riaccertamento straordinario	€ -	€ -	€ -

## Risultato di amministrazione

L'Organo di revisione ha verificato e attesta che:

- a) Il risultato di amministrazione dell'esercizio 2018, presenta un *avanzo* di Euro 2.468.007,34, come risulta dai seguenti elementi:

		GESTIONE		
		RESIDUI	COMPETENZA	TOTALE
Fondo cassa al 1° gennaio				0,00
RISCOSSIONI	(+)	1.343.728,72	4.460.501,78	5.804.230,50
PAGAMENTI	(-)	755.128,15	4.551.976,58	5.307.104,73
				5.307.104,73
SALDO DI CASSA AL 31 DICEMBRE	(=)			497.125,77
PAGAMENTI PER AZ. ESECUTIVE NON REG. AL 31/12	(-)			-
FONDO DI CASSA AL 31 DICEMBRE	(=)			497.125,77
RESIDUI ATTIVI <i>di cui derivanti da accertamenti di tributi effettuati sulla base della stima del dipartimento delle finanze</i>	(+)	2.532.769,77	740.983,84	3.273.753,61
RESIDUI PASSIVI	(-)	55.636,69	437.540,44	493.177,13
FONDO PLURIENNALE VINCOLATO PER SPESE CORRENTI	(-)			300.375,51
FONDO PLURIENNALE VINCOLATO PER SPESE IN CONTO CAPITALE	(-)			509.319,40
RISULTATO DI AMMINISTRAZIONE AL 31 DICEMBRE 2018	(=)			2.468.007,34

- b) Il risultato di amministrazione nell'ultimo triennio ha avuto la seguente evoluzione:

### **Evoluzione del risultato d'amministrazione nell'ultimo triennio:**

	2016	2017	2018
Risultato d'amministrazione (A)	€ 2.053.609,35	€ 2.314.420,26	€ 2.468.007,34
<i>composizione del risultato di amministrazione:</i>			
Parte accantonata (B)	€ 1.736.908,30	€ 1.984.432,97	€ 1.813.862,29
Parte vincolata (C)	€ 34.799,40	€ 88.354,95	€ 160.662,30
Parte destinata agli investimenti (D)	€ 537,05	€ 9.732,45	€ 13.499,75

Parte disponibile (E= A-B-C-D)	€ 281.364,60	€ 231.899,89	€ 479.983,00
--------------------------------	--------------	--------------	--------------

L'Organo di revisione ha verificato che alla chiusura dell'esercizio le entrate esigibili che hanno finanziato spese di investimento per le quali, sulla base del principio contabile applicato di cui all'All.4/2 al D.Lgs.118/2011 e s.m.i., non è stato costituito il F.P.V., sono confluite nella corrispondente quota del risultato di amministrazione vincolato, destinato ad investimento o libero, a seconda della fonte di finanziamento.

### Utilizzo nell'esercizio 2018 delle risorse del risultato d'amministrazione dell'esercizio 2017

Utilizzo delle risorse del risultato d'amministrazione dell'esercizio n-1.

Risultato d'amministrazione al 31.12.2017									
Valori e Mod. utilizzo risult. amm.	Totali	Parte disponibile	Parte accantonata			Parte vincolata			Parte destinata agli investimenti
			FCDE	Fondo passività potenziali	Altri Fondi	Ex lege	Trasfer.	mutuo	
Copertura d.f.b.		€ -							
Salvaguardia equ. bilancio	67.729,52	€ 67.729,52							
Finanz. spese inv.	€ -	€ -							
Finanz. spese corr. non permanenti	23.023,75	€ 23.023,75							
Est. Antic. prestiti	€ -	€ -							
Altra mod.di utilizzo	€ -	€ -							
Utilizzo parte acc.			€ -	€ -	###				
Utilizzo parte vinc.	11.957,35					€ -	€ 11.957,35		
Utilizzo parte dest. Inv.	€ -								€ -

Valore parti non utilizzate	€ -	€ -	€ -	€ -		€ -	€ -	€ -		€ -
Valore mon. parte corr.	€ -	€ -	€ -	€ -	###	€ -	€ -	€ -	€ -	€ -
Somma del valore delle parti non utilizzate=Valore del risultato d'amministrazione dell' anno n-1 al termine dell'esercizio n:										

L'organo di revisione ha verificato il rispetto delle finalità indicate in ordine di priorità dall'art. 187 c.2 Tuel oltre che da quanto previsto dall'art. 187 c.3 bis Tuel e dal principio contabile punto 3.3 circa la veridicità di congruità del fondo crediti dubbia esigibilità.

### ANALISI DELLA GESTIONE DEI RESIDUI

L'ente ha provveduto al riaccertamento ordinario dei residui attivi e passivi al 31/12/2018 come previsto dall'art. 228 del TUEL con atto G.C. n.76 del 07/05/2019 munito del parere dell'Organo di revisione.

Il riaccertamento dei residui attivi è stato effettuato dai singoli responsabili delle relative entrate, motivando le ragioni del loro mantenimento o dell'eventuale cancellazione parziale o totale.

La gestione dei residui di esercizi precedenti a seguito del riaccertamento ordinario ha comportato le seguenti variazioni:

VARIAZIONE RESIDUI				
	iniziali al 01/01/2018	riscossi/pagati	inseriti nel rendiconto	variazioni
Residui attivi	4.169.444,58	1.343.728,72	2.532.769,77	- 292.946,09
Residui passivi	898.419,34	755.128,15	55.636,69	- 87.654,50

I minori residui attivi e passivi derivanti dall'operazione di riaccertamento discendono da:

	Insussistenze dei residui attivi	Insussistenze ed economiche dei residui passivi
Gestione corrente non vincolata	€ 247.169,59	€ 77.536,81
Gestione corrente vincolata	€ 28.338,38	€ -
Gestione in conto capitale vincolata	€ -	€ -
Gestione in conto capitale non vincolata	€ -	€ 10.117,69
Gestione servizi c/terzi	€ -	€ -

	17.438,13	-
<b>MINORI RESIDUI</b>	€ 292.946,10	€ 87.654,50

L'Organo di revisione ha verificato il rispetto dei principi e dei criteri di determinazione dei residui attivi e passivi disposti dagli articoli 179, 182, 189 e 190 del TUEL.

L'Organo di revisione ha verificato che i crediti riconosciuti formalmente come assolutamente inesigibili o insussistenti per l'avvenuta legale estinzione (prescrizione) o per indebitato o erroneo accertamento del credito sono stati definitivamente eliminati dalle scritture e dai documenti di bilancio.

L'Organo di revisione ha verificato conseguentemente che è stato adeguatamente ridotto il FCDE.

Dall'analisi dell'andamento della riscossione in conto residui nell'ultimo quinquennio relativamente alle principali entrate risulta quanto segue:

Residui attivi		Esercizi precedenti	2014	2015	2016	2017	2018	Totale residui conservati al 31.12.2018	FCDE al 31.12.2018
IMU	Res. Iniz.	€ 46.439,73	€ 177.922,66	€ 147.460,33	€ 26.864,25	€ 23.833,22	€ 61.965,53	€ 32.409,24	€ 73.048,73
	Riscosso al 31.12	€ 16.722,92	€ 23.427,32	€ 32.177,15	€ 26.864,25	€ 23.833,22	€ 61.965,53	€ -	
	% di riscossione	36%	13%	22%	100%	100%	100%	0%	
Tassa - Tiv - Tari	Res. Iniz.	€ 676.040,32	€ 651.316,72	€ 806.256,85	€ 861.976,82	€ 963.194,57	€ 1.196.655,05	€ 892.470,42	€ 962.710,37
	Riscosso al 31.12	€ 290.972,77	€ 194.731,87	€ 246.458,29	€ 143.808,25	€ 118.346,52	€ 207.240,33	€ -	
	% di riscossione	43%	30%	31%	17%	12%	17%	0%	
Sanzioni vial. codice strada	Res. iniziali	€ 36.523,03	€ 40.609,25	€ 39.800,91	€ 39.565,17	€ 39.523,11	€ 39.168,16	€ 10.591,38	€ 10.586,03
	Risc. c/residui al 31.12	€ 374,88	€ 621,29	€ -	€ 42,06	€ 354,95	€ 238,40	€ -	
	% di riscossione	1%	2%	0%	0%	1%	1%	0%	
Fitti attivi e canoni patr.	Res. Iniz.	€ 20.214,74	€ 6.491,84	€ 7.922,75	€ 12.297,86	€ 9.307,17	€ 10.670,57	€ 9.332,51	€ 11.576,76
	Risc. c/residui al 31.12	€ 16.418,79	€ 1.146,53	€ 769,06	€ 5.144,07	€ 914,12	€ 1.338,06	€ -	
	% di riscossione	81%	18%	10%	42%	10%	13%	0%	
Proventi acquedotto	Res. iniziali	€ 426.412,25	€ 510.460,81	€ 491.098,58	€ 366.584,40	€ 371.026,32	€ 418.229,15	€ 322.880,87	€ 343.714,56
	Risc. c/residui al 31.12	€ 23.360,84	€ 137.362,23	€ 120.893,48	€ 82.709,97	€ 65.540,52	€ 95.348,28	€ -	
	% di riscossione	5%	27%	25%	23%	18%	23%	0%	
Proventi da permesso di costruire	Res. Iniz.	€ 11.592,04	€ 11.592,04	€ 9.856,44	€ -	€ -	€ -	€ -	€ -
	Risc. c/residui al 31.12	€ -	€ 238,30	€ 5.119,97	€ -	€ -	€ -	€ -	
	% di riscossione	0%	2%	52%	#DIV/0!	#DIV/0!	#DIV/0!	#DIV/0!	
Proventi canoni	Residui iniz.	€ 70.070,53	€ 52.702,66	€ 51.146,16	€ 42.788,11	€ 40.068,60	€ 48.328,79	€ 39.212,08	€ 42.066,26

deprezzazione	Risc. e/residui al 31.12	€ 3.826,22	€ 9.056,50	€ 10.041,13	€ 8.830,06	€ 4.953,15	€ 9.116,71	€ -
	% di riscossione	5%	17%	20%	21%	12%	19%	0%

Il prospetto di cui sopra mette in evidenza che la maggior parte dei residui riguardano Tarsu-Tia-Tari- e proventi acquedotto. Per queste tipologie di entrate la percentuale di riscossione massima nei vari anni presi in considerazione è stata rispettivamente del 31% e del 27%. Si segnala inoltre che, per le sanzioni amministrative del codice della strada, la percentuale di riscossione è quasi nulla.

### **Fondo crediti di dubbia esigibilità**

L'ente ha provveduto all'accantonamento di una quota del risultato di amministrazione al fondo crediti di dubbia esigibilità come richiesto al punto 3.3 del principio contabile applicato 4.2. al D.Lgs.118/2011 e s.m.i..

Per la determinazione del F.C.D.E. l'Ente ha utilizzato il:

- **Metodo ordinario** secondo il seguente prospetto:

Fondo crediti accantonato nel risultato di amministrazione al 01/01	+	€ 1.864.122,99
Utilizzo Fondo crediti per cancellazione crediti inesigibili	-	€ 292.946,09
Fondo crediti definitivamente accantonato nel bilancio di previsione	+	
<b>FONDO CREDITI ACCANTONATO A RENDICONTO</b>		<b>€ 1.571.176,90</b>

Fondi spese e rischi futuri

### **Fondo contenziosi**

Il risultato di amministrazione presenta un accantonamento per fondo rischi contenzioso per euro 6.000.

L'organo di revisione rileva che a tutt'oggi non ha ricevuto la relazione richiesta, all'ufficio preposto, sul contenzioso in essere, al fine di verificare che l'accantonamento per fondo rischi sia stato determinato secondo le modalità previste dal principio applicato alla contabilità finanziaria al punto 5.2 lettera h) per il pagamento di potenziali oneri derivanti da sentenze.

### **Fondo perdite aziende e società partecipate**

È stata accantonata la somma di euro 109.540,27 quale fondo per perdite risultanti dal bilancio d'esercizio delle società partecipate ai sensi dell'art.21, commi 1 e 2 del d.lgs. n.175/2016.

L'organo di revisione a tal proposito ha richiesto all'ufficio preposto di relazionare sulle modalità di calcolo di tale accantonamento.

### **Fondo indennità di fine mandato**

È stato costituito un fondo per indennità di fine mandato, così determinato:

Somme già accantonate nell'avanzo del rendiconto dell'esercizio precedente (eventuale)	910,51
Somme previste nel bilancio dell'esercizio cui il rendiconto si riferisce	1.694,13
- utilizzi	-
<b>TOTALE ACCANTONAMENTO FONDO INDENNITA' FINE MANDATO</b>	<b>2.604,64</b>

### **SERVIZI CONTO TERZI E PARTITE DI GIRO**

L'Organo di revisione ha provveduto ad accertare l'equivalenza tra gli accertamenti e gli impegni di spesa dei capitoli relativi ai servizi per conto terzi e risultano essere equivalenti.

L'Organo di revisione ha verificato che la contabilizzazione delle poste inserite tra i servizi per conto di terzi e le partite di giro è conforme con quanto stabilito dal principio contabile applicato 4/2, par. 7.

### **ANALISI INDEBITAMENTO E GESTIONE DEL DEBITO**

L'Ente ha rispettato il limite di indebitamento disposto dall'art. 204 del TUEL ottenendo le seguenti percentuali d'incidenza degli interessi passivi sulle entrate correnti:

<b>ENTRATE DA RENDICONTO 2016</b>	<b>Importi in euro</b>	<b>%</b>
1) Entrate correnti di natura tributaria, contributiva e perequativa (Titolo I)	€ 1.743.421,60	
2) Trasferimenti correnti (Titolo II)	€ 1.418.659,16	
3) Entrate extratributarie (Titolo III)	€ 439.002,29	
<b>(A) TOTALE PRIMI TRE TITOLI ENTRATE RENDICONTO 2016</b>	<b>€ 3.601.083,05</b>	
<b>(B) LIVELLO MASSIMO DI SPESA ANNUA AI SENSI DELL'ART. 204 TUEL (10% DI A)</b>	<b>€ 360.108,31</b>	
<b>ONERI FINANZIARI DA RENDICONTO 2018</b>		
(C) Ammontare complessivo di interessi per mutui, prestiti obbligazionari, aperture di credito e garanzie di cui all'articolo 207 del TUEL al 31/12/2018(1)	€ 130.804,84	
(D) Contributi erariali in c/interessi su mutui	€ -	
(E) Ammontare interessi riguardanti debiti espressamente esclusi dai limiti di indebitamento	€ -	
<b>(F) Ammontare disponibile per nuovi interessi (F=B-C+D+E)</b>	<b>€ 229.303,47</b>	
<b>(G) Ammontare oneri finanziari complessivi per indebitamento e garanzie al netto dei contributi esclusi (G=C-D-E)</b>	<b>€ 130.804,84</b>	
<b>Incidenza percentuale sul totale dei primi tre titoli delle entrate rendiconto 2016 (G/A)*100</b>		<b>3,63%</b>

In rapporto alle entrate accertate nei primi tre titoli l'incidenza degli interessi passivi è del 3,63 %

Nella tabella seguente è dettagliato il debito complessivo:

**Debito complessivo**

<b>TOTALE DEBITO CONTRATTO<sup>(2)</sup></b>		
1) Debito complessivo contratto al 31/12/2017	+	€ 2.404.344,80
2) Rimborsi mutui effettuati nel 2018	-	€ 87.679,53
3) Debito complessivo contratto nell'esercizio 2018	+	€ -
<b>TOTALE DEBITO</b>	=	€ 2.316.665,27

L'indebitamento dell'ente ha avuto la seguente evoluzione:

Anno	2016	2017	2018
Residuo debito (+)	€ 2.709.021,59	€ 2.560.695,47	€ 2.404.344,80
Nuovi prestiti (+)			
Prestiti rimborsati (-)	-€ 148.326,12	-€ 156.350,67	-€ 87.679,53
Estinzioni anticipate (-)			
Altre variazioni +/- (da specificare)			
<b>Totale fine anno</b>	<b>€ 2.560.695,47</b>	<b>€ 2.404.344,80</b>	<b>€ 2.316.665,27</b>
Nr. Abitanti al 31/12	2.869,00	2.823,00	2.775,00
Debito medio per abitante	892,54	851,70	834,83

Anno	2016	2017	2018
Oneri finanziari	€ 149.976,34	€ 141.951,79	€ 130.804,84
Quota capitale	€ 148.326,12	€ 156.350,67	€ 87.679,53
<b>Totale fine anno</b>	<b>€ 298.302,46</b>	<b>€ 298.302,46</b>	<b>€ 218.484,37</b>

L'ente nel 2018 ha effettuato le seguenti operazioni di rinegoziazione dei mutui:

	<b>IMPORTI</b>
Mutui estinti e rinegoziati	€ 2.328.828,27
Risorse derivanti dalla rinegoziazione	€ 45.257,02
<i>di cui destinate a spesa corrente</i>	€ -
<i>di cui destinate a spesa in conto capitale</i>	€ 45.257,02
Contributi ricevuti ai sensi dell art. 9-ter del decreto legge 24 giugno 2016, n.113, come introdotto dalla legge 7 agosto 2016 n. 160, in caso di estinzione anticipata di mutui e prestiti obbligazionari	€ -

**L'ente non ha richiesto alcuna anticipazione di liquidità Cassa depositi e prestiti**

**L'Ente non ha in corso contratti relativi a strumenti di finanza derivata**

<b>VERIFICA OBIETTIVI DI FINANZA PUBBLICA</b>
---

L'Ente ha conseguito il saldo relativo al rispetto degli obiettivi dei vincoli di finanza pubblica per l'esercizio 2018, ai sensi della Legge 243/2012, come modificata dalla Legge 164/2016, della

Legge 232/2016 art. 1 commi da 465 a 503, come modificata dalla legge 205/2017, e in applicazione a quanto previsto dalla Circolare MEF – RGS 5/2018, come modificata dalla Circolare MEF RGS 25/2018 in materia di utilizzo avanzo di amministrazione per investimenti, tenuto conto altresì di quanto disposto dall'art. 1 comma 823 Legge 145/2018.

L'ente ha provveduto in data 14/03/2019 a trasmettere al Ministero dell'economia e delle finanze, la certificazione secondo i prospetti allegati al decreto del Ministero dell'Economia e delle finanze n. 38605 del 14.03.2019\_.

L'Organo di Revisione ha provveduto a verificare che i dati trasmessi con la certificazione dei risultati corrispondono alle risultanze del Rendiconto della Gestione.

## ANALISI DELLE ENTRATE E DELLE SPESE

### Entrate

In merito all'attività di verifica e di controllo delle dichiarazioni e dei versamenti, l'Organo di revisione, con riferimento all'analisi di particolari entrate in termini di efficienza nella fase di accertamento e riscossione, rileva che gli accertamenti sono stati effettuati in base alle riscossioni e sono stati i seguenti:

	Accertamenti	Riscossioni	FCDE	FCDE
			Account.	Rendiconto
			Comp. Ea. 2018	2018
Recupero evasione IMU	€ 20.074,49	€ 20.074,49	€ -	€ -
Recupero evasione TARSU/TIA/TARES	€ -	€ -	€ -	€ -
Recupero evasione COSAP/TOSAP	€ -	€ -	€ -	€ -
Recupero evasione altri tributi	€ 6.521,18	€ 6.521,18	€ -	€ -
<b>TOTALE</b>	€ 20.074,49	€ 20.074,49	€ -	€ -

La movimentazione delle somme rimaste a residuo per recupero evasione è stata la seguente:

	Importo	%
Residui attivi al 1/1/2018	€ 134.384,29	
Residui riscossi nel 2018	€ 44.533,45	
Residui eliminati (+) o riaccertati (-)		
Residui al 31/12/2018	€ 89.850,84	66,86%
Residui della competenza		
Residui totali	€ 89.850,84	
FCDE al 31/12/2018		0,00%

### IMU

La movimentazione delle somme rimaste a residuo per IMU è stata la seguente:

	Importo	%
Residui attivi al 1/1/2018	€ 61.965,53	
Residui riscossi nel 2018	€ 61.965,53	
Residui eliminati (+) o riaccertati (-)		
Residui al 31/12/2018	€ -	0,00%
Residui della competenza	€ 32.409,24	

Residui totali	€ 32.409,24	
FCDE al 31/12/2018	73.048,73	0,00%

### TASI (non applicata)

### TARSU-TIA-TARI

La movimentazione delle somme rimaste a residuo per TARSU-TIA-TARI è stata la seguente:

	Importo	%
Residui attivi al 1/1/2018	€ 1.196.655,05	
Residui riscossi nel 2018	€ 207.240,33	
Residui eliminati (+) o riaccertati (-)	€ 96.944,30	
Residui al 31/12/2018	€ 892.470,42	74,58%
Residui della competenza	€ 292.654,00	
Residui totali	€ 1.185.124,42	
FCDE al 31/12/2018	962.710,37	0,00%

### Contributi per permessi di costruire

Gli accertamenti negli ultimi tre esercizi hanno subito la seguente evoluzione:

Contributi permessi a costruire e relative sanzioni	2016	2017	2018
Accertamento	17.521,37	36.112,77	26.129,85
Riscossione	17.521,37	36.112,77	26.129,85

La destinazione è stata effettuata per spese in conto capitale

### Sanzioni amministrative pecuniarie per violazione codice della strada

(artt. 142 e 208 D.Lgs. 285/92)

Le somme accertate negli ultimi tre esercizi hanno subito la seguente evoluzione:

#### **Sanzioni amministrative pecuniarie per violazione codice della strada**

	2016	2017	2018
accertamento	26,56	322,00	868,99
riscossione	26,56	322,00	868,99
%riscossione	100,00	100,00	100,00
FCDE			

Dette somme non sono state utilizzate e risultano portate in avanzo di amministrazione.

La movimentazione delle somme rimaste a residuo è stata la seguente:

### **CDS**

	Importo	%
Residui attivi al 1/1/2018	€ 39.168,16	

Residui riscossi nel 2018	€ 238,40	
Residui eliminati (+) o riaccertati (-)	€ 28.338,38	
Residui al 31/12/2018	€ 10.591,38	27,04%
Residui della competenza	€ -	
Residui totali	€ 10.591,38	
FCDE al 31/12/2018	10.586,08	0,00%

### **Proventi dei beni dell'ente: fitti attivi e canoni patrimoniali**

La movimentazione delle somme rimaste a residuo per fitti attivi e canoni patrimoniali è stata la seguente:

#### **FITTI ATTIVI**

	Importo	%
Residui attivi al 1/1/2018	€ 10.670,57	
Residui riscossi nel 2018	€ 1.338,06	
Residui eliminati (+) o riaccertati (-)		
Residui al 31/12/2018	€ 9.332,51	87,46%
Residui della competenza	€ 5.144,01	
Residui totali	€ 14.476,52	
FCDE al 31/12/2018	11.676,76	0,00%

### **Spese correnti**

La comparazione delle spese correnti, riclassificate per macroaggregati, impegnate negli ultimi due esercizi evidenzia:

Macroaggregati	rendiconto 2017	rendiconto 2018	variazione
101 redditi da lavoro dipendente	1.465.596,30	1.366.085,18	-99.511,12
102 imposte e tasse a carico ente	101.361,11	95.238,16	-6.122,95
103 acquisto beni e servizi	1.296.924,38	1.195.634,85	-101.289,53
104 trasferimenti correnti	157.096,47	161.933,10	4.836,63
105 trasferimenti di tributi			0,00
106 fondi perequativi			0,00
107 interessi passivi	150.603,50	131.104,70	-19.498,80
108 altre spese per redditi di capitale			0,00
109 rimborsi e poste correttive delle entrate	917,62	1.607,55	689,93
110 altre spese correnti	120.505,01	92.858,12	-27.646,89
<b>TOTALE</b>	<b>3.293.004,39</b>	<b>3.044.461,66</b>	<b>-248.542,73</b>

### **Spese per il personale**

La spesa per redditi di lavoro dipendente sostenuta nell'anno 2018, e le relative assunzioni hanno rispettato:

- i vincoli disposti dall'art. 3, comma 5 e 5 quater del D.L. 90/2014, dell'art.1 comma 228 della Legge 208/2015 e dell'art.16 comma 1 bis del D.L. 113/2016, e dall'art. 22 del D.L.

50/2017, sulle assunzioni di personale a tempo indeterminato per gli enti soggetti al pareggio di bilancio e al comma 762 della Legge 208/2015, comma 562 della Legge 296/2006 per gli enti che nel 2015 non erano assoggettati al patto di stabilità;

- i vincoli disposti dall'art. 9, comma 28 del D.L. 78/2010 sulla spesa per personale a tempo determinato, con convenzioni o con contratti di collaborazione coordinata e continuativa; che obbligano a non superare la spesa dell'anno 2009 di euro 471.592,05;
- l'obbligo di riduzione della spesa di personale disposto dall'art. 1 comma 557 della Legge 296/2006 rispetto a valore medio del triennio 2011/2013 che risulta di euro 1.894.026,45;
- il limite di spesa degli enti in precedenza non soggetti ai vincoli del patto di stabilità interno;
- l'art.40 del D. Lgs. 165/2001;
- l'art. 22, co.2 del D.L. n. 50/2017: tale articolo ha modificato l'art. 1, co. 228, secondo periodo, della L. nr. 208/2015, prevedendo, a partire dal 2017, per i Comuni con popolazione compresa tra i 1.000 ed i 3.000 abitanti che hanno rilevato nell'anno precedente una spesa per il personale inferiore al 24% della media delle entrate correnti registrate nei conti consuntivi dell'ultimo triennio, l'innalzamento della percentuale del turnover da 75% al 100%;
- l'ammontare complessivo delle risorse destinate annualmente al trattamento accessorio del personale come previsto dal comma 2 dell'art.23 del D. Lgs. 75/2017.

*Per i comuni con popolazione inferiore a 5.000 abitanti, le comunità montane e le unioni di comuni, il limite di spesa non si applica all'utilizzo di dipendenti a tempo pieno di altre amministrazioni locali autorizzati dall'amministrazione di provenienza, purché ciò avvenga nei limiti dell'ordinario orario di lavoro settimanale e non si tratti di prestazioni aggiuntive al di fuori dell'ordinario orario di lavoro. (deliberazione Corte conti, sezione autonomie, 20 maggio 2016, n. 23). Il limite di spesa non si applica anche per l'utilizzo contemporaneo di un dipendente da parte di più enti, all'interno dell'ordinario orario di lavoro, e per i dipendenti in posizione di comando. La minore spesa dell'ente titolare del rapporto di lavoro a tempo pieno non può, comunque, generare spazi da impiegare per spese aggiuntive di personale o nuove assunzioni.*

Gli oneri della contrattazione decentrata impegnati nell'anno 2018, non superano il corrispondente importo impegnato per l'anno 2016 e sono automaticamente ridotti in misura proporzionale alla riduzione del personale in servizio, tenendo conto del personale assumibile ai sensi della normativa vigente, come disposto dall'art.9 del D.L. 78/2010.

*I limiti di cui sopra non si applicano alle assunzioni di personale appartenente alle categorie protette ai fini della copertura delle quote d'obbligo (art.3 comma 6 D.L. 90/2014)*

La spesa di personale sostenuta nell'anno 2018 rientra nei limiti di cui all'art.1, comma 557 e 557 quater della Legge 296/2006.

	Media 2011/2013 2008 per enti non soggetti al patto	rendiconto 2018
Spese macroaggregato 101	€ 1.836.777,83	€ 1.366.085,18
Spese macroaggregato 103	€ 2.641,44	
Irap macroaggregato 102	€ 118.265,47	€ 92.497,86
Altre spese: convenzioni segreteria comunale e reiscrizioni imputate all'esercizio successivo	€ 53.861,05	€ 52.082,61
Altre spese: da specificare.....		
Altre spese: da specificare.....		
Altre spese: da specificare.....		
<b>Totale spese di personale (A)</b>	<b>€ 2.011.545,79</b>	<b>€ 1.510.665,65</b>

(-) Componenti escluse (B)	€ 360.097,64	€ 348.109,51
(-) Altre componenti escluse: personale categorie protette-personale comando-straord. Elettorale		
di cui rinnovi contrattuali	€ 242.578,30	€ 240.775,55
(=) Componenti assoggettate al limite di spesa A-B	€ 1.651.448,15	€ 1.162.556,14
(ex art. 1, comma 557, legge n. 296/ 2006 o comma 562)		

*Nel computo della spesa di personale 2018 (altre spese incluse e altre spese escluse) il Comune e tenuto ad includere tutti gli impegni che, secondo il nuovo principio della competenza finanziaria potenziata, venendo a scadenza entro il termine dell'esercizio, siano stati imputati all'esercizio medesimo, vi incluse quelle relative all'anno 2017 o precedenti rinviate al 2018; mentre dovrà escludere quelle spese che, venendo a scadenza nel 2017, dovranno essere imputate all'esercizio successivo).*

L'Organo di revisione non ha certificato la costituzione del fondo per il salario accessorio.

L'Organo di revisione non ha rilasciato il parere sull'accordo decentrato integrativo.

In caso di mancata sottoscrizione entro il 31.12.2018 l'Organo di revisione ha verificato che l'ente ha vincolato nel risultato di amministrazione le corrispondenti somme.

## **VERIFICA RISPETTO VINCOLI IN MATERIA DI CONTENIMENTO DELLE SPESE**

L'Ente, ha provveduto all'approvazione del Rendiconto 2017 in data 16/05/2018, dopo il termine del 30/04/2018.

L'Organo di revisione ha verificato il rispetto dei suddetti vincoli:

- Spese per incarichi di collaborazione autonoma – studi e consulenza
- Spese di rappresentanza
- Spese per autovetture
- Limitazione incarichi in materia informatica
- Sussistenza dei presupposti per acquisto immobili

Vincoli previsti dall'articolo 6 del dl 78/2010 e da successive norme di finanza pubblica in materia di:

- *spese per studi ed incarichi di consulenza (comma 7);*
- *per relazioni pubbliche, convegni, pubblicità e di rappresentanza (comma 8);*
- *per sponsorizzazioni (comma 9);*
- *per attività di formazione (comma 13)*

e dei vincoli previsti dall'art.27 comma 1 del D.L. 112/2008:

*«dal 1° gennaio 2009, le amministrazioni pubbliche riducono del 50% rispetto a quella dell'anno 2007, la spesa per la stampa delle relazioni e di ogni altra pubblicazione prevista da leggi e regolamenti e distribuita gratuitamente od inviata ad altre amministrazioni»*

## **RAPPORTI CON ORGANISMI PARTECIPATI**

**Verifica rapporti di debito e credito con i propri enti strumentali e le società controllate e partecipate**

### Crediti e debiti reciproci

L'Organo di revisione ha invitato gli uffici preposti ad effettuare la conciliazione dei rapporti creditor e debitori tra l'Ente e gli organismi partecipati ma a tutt'oggi non ha ricevuto alcun riscontro .

### Costituzione di società e acquisto di partecipazioni societarie

L'Ente, nel corso dell'esercizio 2018, non ha proceduto alla costituzione di nuove società o all'acquisizione di nuove partecipazioni societarie.

### Razionalizzazione periodica delle partecipazioni pubbliche

L'Ente ha provveduto in data 30/09/2017 all'analisi dell'assetto complessivo di tutte le partecipazioni possedute, dirette e indirette, e ha verificato che non ricorrono i presupposti, per predisporre un piano di riassetto per la loro razionalizzazione.

### Società che hanno conseguito perdite di esercizio

L'Organo di revisione rileva che no sono stati acquisiti i bilanci delle società partecipate dall'Ente

### Ulteriori controlli in materia di organismi partecipati

Infine, l'Organo di revisione dà atto che i dati inviati dagli enti alla banca dati del Dipartimento del Tesoro sono congruenti con le informazioni sugli organismi partecipati allegata alla relazione sulla gestione.

## **CONTO ECONOMICO**

Nel conto economico della gestione sono rilevati i componenti positivi e negativi secondo criteri di competenza economica così sintetizzati:

### CONTO ECONOMICO

CONTO ECONOMICO		Anno	Anno - 1	riferimento art. 2425 cc	riferimento DM 26/4/95
<b>A) COMPONENTI POSITIVI DELLA GESTIONE</b>					
1	Proventi da tributi	884.084,23	1.018.716,10		
2	Proventi da fondi perequativi	812.877,17	812.346,28		
3	Proventi da trasferimenti e contributi	1.368.046,37	1.930.386,67		
a	Proventi da trasferimenti correnti	1.368.046,37	1.393.740,78		A5c
c	Contributi agli investimenti		538.644,89		
4	Ricavi delle vendite e prestazioni e proventi da servizi pubblici	251.409,21	248.224,69	A1	A1a
a	Proventi derivanti dalla gestione dei beni	10.447,30	10.247,72		
c	Ricavi e proventi dalla prestazione di servizi	240.961,91	237.976,97		
8	Altri ricavi e proventi diversi	117.246,54	113.303,31	A6	A5 a e b
<b>TOTALE COMPONENTI POSITIVI DELLA GESTIONE (A)</b>		<b>3.433.653,52</b>	<b>4.122.973,96</b>		
<b>B) COMPONENTI NEGATIVI DELLA GESTIONE</b>					
9	Acquisto di materie prime s/o beni di consumo	59.212,89	61.156,13	B6	B6
10	Prestazioni di servizi	1.108.916,31	1.210.944,35	B7	B7
11	Utilizzo beni di terzi	13.840,27	13.868,37	B8	B8
12	Trasferimenti e contributi	161.933,10	167.096,47		
a	Trasferimenti correnti	161.933,10	157.096,47		
13	Personale	1.336.641,48	1.465.598,30	B9	B9

14	<b>Ammortamenti e svalutazioni</b>	<b>156.680,55</b>	<b>2.002.835,55</b>	<b>B10</b>	<b>B10</b>
b	<i>Ammortamenti di immobilizzazioni materiali</i>	139.584,46	139.712,56	B10b	B10b
d	<i>Svalutazione dei crediti</i>	17.096,09	1.864.122,99	B10d	B10d
17	<b>Altri accantonamenti</b>	<b>118.144,91</b>		<b>B13</b>	<b>B13</b>
18	<b>Oneri diversi di gestione</b>	<b>85.289,84</b>	<b>124.290,46</b>	<b>B14</b>	<b>B14</b>
	<b>TOTALE COMPONENTI NEGATIVI DELLA GESTIONE (B)</b>	<b>3.040.859,25</b>	<b>5.035.788,63</b>		
	<b>DIFFERENZA FRA COMP. POSITIVI E NEGATIVI DELLA GESTIONE ( A-B)</b>	<b>393.004,27</b>	<b>-912.812,68</b>		
	<b>C) PROVENTI ED ONERI FINANZIARI</b>				
	<i>Proventi finanziari</i>				
20	<b>Altri proventi finanziari</b>	<b>3.566,21</b>	<b>3.117,88</b>	<b>C16</b>	<b>C16</b>
	<b>Totale proventi finanziari</b>	<b>3.566,21</b>	<b>3.117,88</b>		
	<i>Oneri finanziari</i>				
21	<b>Interessi ed altri oneri finanziari</b>	<b>131.104,70</b>	<b>150.603,60</b>	<b>C17</b>	<b>C17</b>
a	<i>Interessi passivi</i>	131.104,70	150.603,50		
b	<i>Altri oneri finanziari</i>				
	<b>Totale oneri finanziari</b>	<b>131.104,70</b>	<b>150.603,60</b>		
	<b>TOTALE PROVENTI ED ONERI FINANZIARI (C)</b>	<b>-127.538,49</b>	<b>-147.485,62</b>		

CONTO ECONOMICO		Anno	Anno - 1	riferimento art. 2425 cc.	riferimento DM 26/4/95
	<b>D) RETTIFICHE DI VALORE ATTIVITA' FINANZIARIE</b>				
22	Rivalutazioni			D18	D18
23	Svalutazioni			D19	D19
	<b>TOTALE RETTIFICHE (D)</b>				
	<b>E) PROVENTI ED ONERI STRAORDINARI</b>				
24	<b>Proventi straordinari</b>	<b>379.122,83</b>	<b>149.402,66</b>	<b>E20</b>	<b>E20</b>
a	<i>Proventi da permessi di costruire</i>	34.471,77	39.086,64		
b	<i>Proventi da trasferimenti in conto capitale</i>	81.612,54	93.181,99		
c	<i>Sopravvenienze attive e insussistenze del passivo</i>	263.036,52	17.134,03		E20b
d	<i>Plusvalenze patrimoniali</i>				E20c
e	<i>Altri proventi straordinari</i>				
	<b>Totale proventi straordinari</b>	<b>379.122,83</b>	<b>149.402,66</b>		
25	<b>Oneri straordinari</b>	<b>305.961,67</b>	<b>564.326,93</b>	<b>E21</b>	<b>E21</b>
a	<i>Trasferimenti in conto capitale</i>		21.419,47		
b	<i>Sopravvenienze passive e insussistenze dell'attivo</i>	305.951,67	6.262,57		E21b
c	<i>Minusvalenze patrimoniali</i>				E21a
d	<i>Altri oneri straordinari</i>		536.644,89		E21d
	<b>Totale oneri straordinari</b>	<b>305.961,67</b>	<b>564.326,93</b>		
	<b>TOTALE PROVENTI ED ONERI STRAORDINARI (E)</b>	<b>73.171,16</b>	<b>-414.924,27</b>		
	<b>RISULTATO PRIMA DELLE IMPOSTE (A-B+C+D+E)</b>	<b>338.838,94</b>	<b>-1.475.222,57</b>		
26	<b>Imposte (*)</b>	<b>69.281,46</b>	<b>97.575,65</b>	<b>22</b>	<b>22</b>
27	<b>RISULTATO DELL'ESERCIZIO</b>	<b>249.355,49</b>	<b>-1.572.798,23</b>	<b>23</b>	<b>23</b>

Il conto economico è stato formato sulla base del sistema contabile concomitante integrato con la contabilità finanziaria (attraverso la matrice di correlazione di Arconet) e con la rilevazione, con la tecnica della partita doppia delle scritture di assestamento e rettifica.

Nella predisposizione del conto economico sono stati rispettati i principi di competenza economica ed in particolare i criteri di valutazione e classificazione indicati nei punti da 4.1 a 4.36, del principio contabile applicato n.4/3.

In merito al risultato economico conseguito nel 2018 si rileva:

Il miglioramento del risultato della gestione (differenza fra componenti positivi e componenti negativi) rispetto all'esercizio precedente è motivato dalla contabilizzazione nell'anno 2017 di un importo rilevante per svalutazione crediti.

Il risultato economico depurato della parte straordinaria (area E), presenta un saldo di Euro 265.465,78 con un miglioramento dell'equilibrio economico di Euro 1.325.764,08 rispetto al risultato del precedente esercizio.

Le quote di ammortamento rilevate negli ultimi tre esercizi sono le seguenti:

Quote di ammortamento		
2016	2017	2018
0,00	138.712,56	139.584,46

## STATO PATRIMONIALE

Gli enti con popolazione inferiore a 5.000 abitanti che si sono avvalsi della facoltà di rinviare all'esercizio 2017 la tenuta della contabilità economico patrimoniale, sulla base del punto 9.1 del principio contabile applicato 4/3 hanno provveduto:

- alla riclassificazione delle voci dello stato patrimoniale al 01.01.2018 in base alla FAQ Arconet 22/2017;
- all'applicazione dei nuovi criteri di valutazione dell'attivo e del passivo.

I prospetti riguardanti l'inventario e lo stato patrimoniale al 1° gennaio dell'esercizio di avvio della nuova contabilità, riclassificati e rivalutati, con l'indicazione delle differenze di rivalutazione, sono allegati al rendiconto e saranno oggetto di approvazione del Consiglio in sede di approvazione del rendiconto dell'esercizio di avvio della contabilità economico patrimoniale, unitariamente ad un prospetto che evidenzia il raccordo tra la vecchia e la nuova classificazione.

Per effetto dei nuovi criteri di valutazione il patrimonio netto al 1/1/2018 risulta di euro 4.938.348,80

Nello stato patrimoniale sono rilevati gli elementi dell'attivo e del passivo, nonché le variazioni che gli elementi patrimoniali hanno subito per effetto della gestione.

I valori patrimoniali al 31/12/2018 e le variazioni rispetto all'anno precedente sono così rilevati:

### STATO PATRIMONIALE - ATTIVO

STATO PATRIMONIALE (ATTIVO)	Anno	Anno - 1	riferimento art.2424 CC	riferimento DM 26/4/95
<b>A) CREDITI vs. LO STATO ED ALTRE AMMINISTRAZIONI PUBBLICHE PER LA PARTECIPAZIONE AL FONDO DI DOTAZIONE</b>			A	A
<b>TOTALE CREDITI vs PARTECIPANTI (A)</b>				
<b>B) IMMOBILIZZAZIONI</b>				
<i>immobilizzazioni immateriali</i>			BI	BI
<b>Totale immobilizzazioni immateriali</b>				

		<u>Immobilizzazioni materiali (3)</u>				
II	1	Beni demaniali	289.704,74	281.081,14		
	1.9	Altri beni demaniali	289.704,74	281.081,14		
III	2	Altre immobilizzazioni materiali (3)	5.872.861,80	5.978.237,61		
	2.1	Terreni	301.949,62	301.949,62	BII1	BII1
	a	di cui in leasing finanziario				
	2.2	Fabbricati	5.347.800,62	5.452.973,42		
	a	di cui in leasing finanziario				
	2.4	Attrezzature industriali e commerciali	118,59	179,82	BII3	BII3
	2.5	Mezzi di trasporto				
	2.6	Macchine per ufficio e hardware	139,15	280,93		
	2.7	Mobili e arredi	2,66	2,66		
	2.99	Altri beni materiali	222.851,16	222.851,16		
	3	Immobilizzazioni in corso ed acconti	2.295.055,31	2.295.055,31	BII5	BII5
		<b>Totale immobilizzazioni materiali</b>	<b>8.467.621,86</b>	<b>8.554.374,06</b>		
IV		<u>Immobilizzazioni Finanziarie (1)</u>				
		<b>Totale immobilizzazioni finanziarie</b>				
		<b>TOTALE IMMOBILIZZAZIONI (B)</b>	<b>8.467.621,86</b>	<b>8.554.374,06</b>		

		<u>G) ATTIVO CIRCOLANTE</u>				
I		<u>Rimanenze</u>			CI	CI
		<b>Totale rimanenze</b>				
II		<u>Crediti (2)</u>				
	1	Crediti di natura tributaria	295.276,81	353.422,97		
	a	Crediti da tributi destinati al finanziamento della sanità				
	b	Altri crediti da tributi	295.276,81	329.048,18		
	c	Crediti da Fondi perequativi		24.374,79		
	2	Crediti per trasferimenti e contributi	233.997,21	794.526,37		
	a	verso amministrazioni pubbliche	233.997,21	794.526,37		
	3	Verso clienti ed utenti	231.791,32	251.435,03	CM1	CM1
	4	Altri Crediti	818.970,89	877.031,33	CM6	CM6
	a	verso l'erario				
	b	per attività svolta per clienti	80.898,12	98.338,25		
	c	altri	738.072,77	778.693,08		
		<b>Totale crediti</b>	<b>1.578.038,23</b>	<b>2.278.418,70</b>		
III		<u>Attività finanziarie che non costituiscono immobilizzi</u>				
		<b>Totale attività finanziarie che non costituiscono immobilizzi</b>				
IV		<u>Disponibilità liquide</u>				
	1	Conto di tesoreria	497.125,77			
	a	Istituto tesoriere	497.125,77			CV1a
	b	presso Banca d'Italia				
		<b>Totale disponibilità liquide</b>	<b>497.125,77</b>			
		<b>TOTALE ATTIVO CIRCOLANTE (C)</b>	<b>2.075.162,00</b>	<b>2.278.418,70</b>		
		<u>D) RATEI E RISCONTI</u>				

1	Ratei attivi			D	D
2	Risconti attivi	5.619,92		D	D
	<b>TOTALE RATEI E RISCONTI (D)</b>	<b>5.619,92</b>			
	<b>TOTALE DELL'ATTIVO (A+B+C+D)</b>	<b>10.538.403,77</b>	<b>10.838.789,76</b>		

### STATO PATRIMONIALE - PASSIVO

STATO PATRIMONIALE (PASSIVO)		Anno	Anno - 1	referimento art 2424 CC	referimento DM 28/4/95
	<b>A) PATRIMONIO NETTO</b>				
I	Fondo di dotazione	281.081,14	281.081,14	AI	AI
II	Riserve	4.407.912,17	5.890.710,40		
a	da risultato economico di esercizi precedenti	4.016.104,89	5.588.803,12	AV, AV, AVI, AVII, AVII	AV, AV, AVI, AVII, AVII
b	da capitale			AII, AIII	AII, AIII
c	da permessi di costruire	391.807,28	391.807,28	AIX	AIX
d	riserve indisponibili per beni demaniali e patrimoniali indisponibili e per i beni culturali				
e	altre riserve indisponibili				
III	Risultato economico dell'esercizio	249.355,49	-1.572.798,23	AIX	AIX
	<b>TOTALE PATRIMONIO NETTO (A)</b>	<b>4.938.348,80</b>	<b>4.888.993,31</b>		
	<b>B) FONDI PER RISCHI ED ONERI</b>				
3	Altri	118.144,91		B3	B3
	<b>TOTALE FONDI RISCHI ED ONERI (B)</b>	<b>118.144,91</b>			
	<b>C) TRATTAMENTO DI FINE RAPPORTO</b>			C	C
	<b>TOTALE T.F.R. (C)</b>				
	<b>D) DEBITI (1)</b>				
1	Debiti da finanziamento	2.383.394,16	2.538.128,73		
c	verso banche e tesoriere		165.000,19	D4	D3 e D4
d	verso altri finanziatori	2.383.394,16	2.373.128,54	D5	
2	Debiti verso fornitori	717.661,63	891.183,41	D7	D6
4	Debiti per trasferimenti e contributi	58.671,00	99.057,80		
b	altre amministrazioni pubbliche	33.910,67	63.764,63		
e	altri soggetti	24.760,33	35.293,17		
5	Altri debiti	24.328,68	180.097,70	D12,D13, D14	D11,D12, D13
b	verso istituti di previdenza e sicurezza sociale		10.722,41		
d	altri	24.328,68	169.375,29		
	<b>TOTALE DEBITI (D)</b>	<b>3.184.055,47</b>	<b>3.708.467,84</b>		
	<b>E) RATEI E RISCONTI E CONTRIBUTI AGLI INVESTIMENTI</b>				
I	Ratei passivi			E	E
II	Risconti passivi	2.297.854,59	2.433.328,81	E	E
1	Contributi agli investimenti	2.297.854,59	2.433.328,81		
a	da altre amministrazioni pubbliche	2.297.854,59	2.433.328,81		

	TOTALE RATEI E RISCONTI (E)	2.297.864,59	2.433.328,81		
	TOTALE DEL PASSIVO (A+B+C+D+E)	10.638.403,77	10.630.789,76		

L'aggiornamento degli inventari alla data del 31/12/2018 è stato effettuato con delibera n. 23 del 12/02/2019 .

La verifica degli elementi patrimoniali al 31/12/2018 ha evidenziato:

## **ATTIVO**

### **Immobilizzazioni**

Le immobilizzazioni iscritte nello stato patrimoniale non sono state valutate in base ai criteri indicati nel punto 6.1 del principio contabile applicato 4/3 i valori iscritti trovano corrispondenza con quanto riportato nell'inventario e nelle scritture contabili.

L'ente non ha terminato le procedure di valutazione dei cespiti rispetto ai nuovi criteri stabiliti dal principio 4/2.

In caso contrario nella relazione al rendiconto sono o non sono indicati i beni in corso di ricognizione o in attesa di valutazione.

L'ente si è dotato di idonee procedure contabili per la compilazione e la tenuta dell'inventario: esistono rilevazioni sistematiche ed aggiornate sullo stato della effettiva consistenza del patrimonio dell'ente.

L'Organo di revisione ha verificato che l'ente non ha effettuato la conciliazione fra inventario contabile e inventario fisico.

### **Crediti**

È stata verificata la conciliazione tra residui attivi diversi da quelli di finanziamento e l'ammontare dei crediti di funzionamento, come indicato al punto 6.2b1 del principio contabile applicato 4/3, nonché tra il fondo crediti di dubbia esigibilità e il fondo svalutazione crediti.

Il fondo svalutazione crediti pari a euro 118.144,91 è stato portato in detrazione delle voci di credito a cui si riferisce ed è pari a quello accantonato nel risultato di amministrazione

In contabilità economico-patrimoniale, sono conservati anche i crediti stralciati dalla contabilità finanziaria e, in corrispondenza di questi ultimi, deve essere iscritto in contabilità economico-patrimoniale un fondo pari al loro ammontare, come indicato al punto 6.2b1 del principio contabile applicato 4/3. Tali crediti risultano negli elenchi allegati al rendiconto.

L'Organo di revisione ha verificato la conciliazione tra residui attivi del conto del bilancio e i crediti.

*Ai fini della verifica della conciliazione si propone la seguente tabella:*

Crediti dello Sp	(+)	1.578.036,23	
FCDE economica	(+)	1.988.663,47	
Depositi postali	(+)		
Depositi bancari	(+)		
Saldo iva a credito da dichiarazione	(-)		
Crediti stralciati	(-)	292.946,09	
Accertamenti pluriennali titolo Ve VI	(-)		
altri residui non connessi a crediti	(+)		
<b>RESIDUI ATTIVI =</b>		<b>3.273.753,61</b>	
quadratura			

Il credito IVA paria € 146.197,98 non risulta iscritto in bilancio in quanto non è stato chiesto il rimborso né è stata effettuata alcuna compensazione in F24 con altri tributi e contributi.

#### Disponibilità liquide

È stata verificata la corrispondenza del saldo patrimoniale al 31/12/2018 delle disponibilità liquide con le risultanze del conto del tesoriere, degli altri depositi bancari e postali.

#### **PASSIVO**

##### Patrimonio netto

La variazione del netto patrimoniale non trova conciliazione con il risultato economico dell'esercizio.

<b>VARIAZIONE AL PATRIMONIO NETTO</b>		
risultato economico dell'esercizio	+/-	249.355,49
contributo permesso di costruire destinato al titolo 2	+	26.129,85
contributo permesso di costruire restituito	-	
differenza positiva di valutazione partecipazioni con il metodo del patrimonio netto	+	
altre variazioni per errori nello stato patrimoniale iniziale		
<b>variazione al patrimonio netto</b>		<b>249.355,49</b>

Il patrimonio netto è così suddiviso:

	PATRIMONIO NETTO	importo
I	Fondo di dotazione	281.081,14
II	Riserve	4.407.912,17
a	da risultato economico di esercizi precedenti	4.016.104,89
b	da capitale	
c	da permessi di costruire	391.807,28
d	riserve indisponibili per beni demaniali e patrimoniali indisponibili e per i beni culturali	
e	altre riserve indisponibili	
III	risultato economico dell'esercizio	249.355,49

#### Fondi per rischi e oneri

I fondi per rischi e oneri sono calcolati nel rispetto del punto 6.4.a del principio contabile applicato 4/3 e sono così distinti:

	importo
fondo per controversie	6.000,00
fondo perdite società partecipate	109.540,27
fondo per manutenzione ciclica	
fondo per altre passività potenziali probabili	2.604,64
<b>totale</b>	<b>118.144,91</b>

#### Debiti

Per i debiti da finanziamento è stata verificata la corrispondenza tra saldo patrimoniale al 31/12/2018 con i debiti residui in sorte capitale dei prestiti in essere (*rilevabili dai prospetti riiepilogativi e/o dai piani di ammortamento dei mutui*);

Per gli altri debiti è necessario verificare la mancata conciliazione con i residui passivi diversi da quelli di finanziamento.

#### La conciliazione tra residui passivi e debiti è data dalla seguente relazione:

Debiti	(+)	3.184.055,47
Debiti da finanziamento	(-)	2.383.394,16
Saldo iva a debito da dichiarazione	(-)	
Residuo titolo IV + interessi mutuo	(+)	130.804,84
Residuo titolo V anticipazioni	(+)	
Impegni pluriennali titolo III e IV*	(-)	
altri residui non connessi a debiti	(+)	
<b>RESIDUI PASSIVI =</b>		<b>493.177,13</b>
quadratura		438.289,02
* al netto dei debiti di finanziamento		

#### Ratei, risconti e contributi agli investimenti

Nella voce sono rilevate contributi agli investimenti per euro 2.297.854,59.

## RELAZIONE DELLA GIUNTA AL RENDICONTO

L'Organo di revisione prende atto che l'ente ha predisposto la relazione della giunta in aderenza a quanto previsto dall'articolo 231 del TUEL, secondo le modalità previste dall'art.11, comma 6 del d.lgs.118/2011 e in particolare risultano:

- a) i criteri di valutazione (con particolare riferimento alle modalità di calcolo del FCDE)
- b) le principali voci del conto del bilancio
- c) l'elenco analitico delle quote vincolate e accantonate nel risultato di amministrazione
- d) gli esiti della verifica dei crediti/debiti con gli organismi partecipati
- e) l'elenco delle garanzie principali o sussidiarie prestate dall'ente

Nella relazione sono illustrate le gestioni dell'ente, i criteri di valutazione utilizzati, nonché i fatti di rilievo verificatisi dopo la chiusura dell'esercizio.

## IRREGOLARITÀ NON SANATE, RILIEVI, CONSIDERAZIONI E PROPOSTE

In base a quanto esposto in analisi nei punti precedenti, e sulla base delle verifiche di regolarità amministrativa e contabile effettuate durante l'esercizio, l'organo di revisione espone quanto segue:

- a) invita l'Ente a vincolare una parte dell'avanzo di amministrazione libero al fine di dare copertura ai debiti fuori bilancio segnalati e in attesa di riconoscimento pari a € 32.000.
- b) invita l'Ente a porre in essere attività idonee ed incisive volte ad incrementare la riscossione. Fa presente che la maggior parte dei residui riguardano Tarsu-Tia-Tarl- e proventi acquedotto. Per queste tipologia di entrate la percentuale di riscossione massima negli anni dal 2014 al 2018 è stata rispettivamente del 31% e del 27%. Si segnala inoltre che, per le sanzioni amministrative del codice della strada, la percentuale di riscossione è quasi nulla.
- c) rileva che a tutt'oggi non ha ricevuto la relazione richiesta sul contenzioso in essere, al fine di verificare che l'accantonamento per fondo rischi sia stato determinato secondo le modalità previste dal principio applicato alla contabilità finanziaria al punto 5.2 lettera h) per il pagamento di potenziali oneri derivanti da sentenze.
- d) invita l'Ente a relazionare sulle modalità di calcolo della somma accantonata di euro 109.540,27 quale fondo per perdite risultanti dal bilancio d'esercizio delle società partecipate ai sensi dell'art.21, commi 1 e 2 del d.lgs. n.175/2016 e si sollecita l'effettuazione della conciliazione dei rapporti creditori e debitori tra l'Ente e gli organismi partecipati di cui a tutt'oggi non ha ricevuto alcun riscontro nonché l'acquisizione dei bilanci delle società partecipate dall'Ente.

Sia per quanto riguarda le società partecipate che per quanto riguarda le riscossioni si fa riferimento anche a quanto riportato nella relazione al rendiconto 2017.

Si evidenzia inoltre che il ricorso all'anticipazione di tesoreria deriva da due ordini di fattori:

- e) entità dei residui attivi superiore a quella dei residui passivi
- f) bassa capacità di riscossione dei residui attivi che si attesta al 32,23%

Alla luce di quanto sopra l'Ente deve far sì che la riscossione dei residui diventi un obiettivo prioritario al fine di conseguire risultati positivi in termini di efficienza ed economicità della gestione.

Con riferimento alla parte economico-patrimoniale del rendiconto si fa presente che:

1. La variazione del netto patrimoniale non trova conciliazione con il risultato economico dell'esercizio per € 26.129,85
2. I residui passivi non trovano conciliazione con i debiti per € 438.289,02

Con riferimento a quanto sopra si raccomanda di verificare i dati e apportare le opportune variazioni.

## **CONCLUSIONI**

Tenuto conto di tutto quanto esposto, rilevato e proposto si attesta la corrispondenza del rendiconto alle risultanze della gestione e si esprime giudizio positivo per l'approvazione del rendiconto dell'esercizio finanziario 2018 e si propone di accantonare una parte dell'avanzo di amministrazione disponibile per le finalità indicate nella presente relazione.

L'ORGANO DI REVISIONE

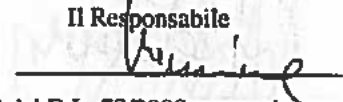


In ordine all'acclusa proposta di deliberazione , ai sensi dell'art. 53 della Legge 08-06-1990 , n. 142 , recepito dell'art. 1° , lettera i ) della L.R. 11-12-1991 , n. 48 e successive modifiche vengono espressi i relativi pareri come espresso:

IL RESPONSABILE del servizio interessato – per quanto concerne la regolarità tecnica – esprime parere : favorevole

Data.....14 MAG. 2019.....

Il Responsabile



In ordine all'acclusa proposta di deliberazione e in ordine ai vincoli contenuti nell'art. 9 del D.L. 78/2009,convertito nella legge 3 agosto 2009,n.102,nonché dalla circolare del Ministero dell'Economia e Finanza 6 aprile 2011,n. 11,il RESPONSABILE del servizio interessato DICHIARA:che in relazione all'impegno di spesa di € \_\_\_\_\_ è stato preventivamente accertato che il programma dei conseguenti pagamenti è compatibile sia con gli stanziamenti di bilancio, sia con le regole di finanza pubblica e,conseguentemente con il rispetto di quanto previsto dal patto di stabilità interno,nonché con gli indirizzi posti da questa Amministrazione.


Il Responsabile del Servizio

\_\_\_\_\_

IL RESPONSABILE di ragioneria – per quanto concerne la regolarità contabile – esprime parere: favorevole

Data.....14 MAG. 2019.....

Il Responsabile



Inoltre , il responsabile del servizio finanziario , a norma dell'art. 55 della Legge 08-06-1990 , n. 142 recepito dell'art. 1, comma 1° , lettera i ) della L.R. 11-12-1991 , n. 48 e successive modificazioni , nonché l'art. 153 , comma 5 D.Lgs 267/2000

### ATTESTA

Che la complessiva spesa di € \_\_\_\_\_, trova copertura finanziaria alla Missione \_\_\_\_\_

Programma \_\_\_\_\_ Titolo \_\_\_\_\_ CAPITOLO P.E.G. \_\_\_\_\_ del bilancio 2019

Il Ragioniere

\_\_\_\_\_

IL CONSIGLIO COMUNALE

Il presente verbale, dopo la lettura si sottoscrive per conferma

Il Consigliere anziano

Il Presidente

Il Segretario Comunale

Dott.ssa Provvidenza Limina

Il presente atto è stato pubblicato all'Albo Pretorio On Line

Il 13-06-2019

E fino al 28-06-2019

L'Addetto

Sig. Giovanni Di Dio

### CERTIFICATO DI PUBBLICAZIONE

Il sottoscritto Segretario certifica, su conforme attestazione dell'Addetto, che la presente deliberazione:

E' stata pubblicata all'Albo Pretorio On Line il giorno 13-06-2019  
per 15 gg. consecutivi

E' rimasta all'Albo Pretorio On Line per 15 gg. consecutivi

Dal 13-06-2019 al 28-06-2019

Li \_\_\_\_\_

Il Segretario Comunale  
Dott.ssa Provvidenza Limina

Il sottoscritto Segretario Comunale, visti gli atti d'ufficio,

### ATTESTA

Che la presente deliberazione, pubblicata all'Albo Pretorio On Line il 13-06-2019

E' DIVENUTA ESECUTIVA IL GIORNO 11-06-2019



Decorsi dieci giorni dalla pubblicazione art. 12 comma 1 L.R. 44/91;

Perché dichiarata urgente ed immediatamente esecutiva ai sensi dell'art. 16 della L.R. 44/91.

Dalla Residenza Municipale, Li 11-06-2019

Il Segretario Comunale  
Dott.ssa Provvidenza Limina