



**COMUNE DI SAN PIERO PATTI**  
Provincia di Messina

Registro

N. 83

Prot.Gen.le n° 5466 del 23-04-2018

20-04-2018

**ORIGINALE DI DELIBERAZIONE  
DELLA GIUNTA COMUNALE**

**COPIA**

**Oggetto:** Approvazione schema di rendiconto e Relazione al conto di bilancio esercizio finanziario 2017.-

L'anno duemiladiciotto il giorno VE.N.T.I del mese di aprile  
Con inizio alle ore 17.30, nella sala delle adunanze della sede comunale,  
si è riunita la Giunta Comunale convocata nelle forme di legge.

Presiede l'adunanza il Sig. **FIORE Salvatore Vittorio**  
Nella qualità di Sindaco e sono rispettivamente presenti

Ed assenti i seguenti sigg.

		Presenti	Assenti
<b>FIORE Salvatore Vittorio</b>	Sindaco	X	
<b>INTERDONATO Armando</b>	Vice-Sindaco	X	
<b>PETTINATO Rosa Sandra</b>	Assessore	X	
<b>LAMANCUSA Marco</b>	Assessore		X

Fra gli assenti giustificati ( art. 173 dell'Ord. EE.LL. ) i sigg:

Con la partecipazione del Segretario Dott.ssa **LIMINA Provvidenza**

Il Presidente constatato che gli intervenuti sono in numero legale, dichiara aperta la riunione  
Ed invita i convocati a deliberare sull'oggetto sopraindicato e di cui all'infra riportata proposta.

II<sup>A</sup> AREA – RAGIONERIA

PROPOSTA DI DELIBERAZIONE DI GIUNTA MUNICIPALE

N. 91

DEL 20 APR. 2018

**Oggetto:** Approvazione schema di rendiconto e Relazione al conto di bilancio esercizio finanziario 2017.-

**PREMESSO** che con D.Lgs. n. 118 del 23 giugno 2011, recante disposizioni in materia di armonizzazione dei sistemi contabili e degli schemi di bilancio delle Regioni, degli Enti Locali e dei loro Organismi, sono stati individuati i principi contabili fondamentali del coordinamento della finanza pubblica ai sensi dell'art. 117, comma 3, della Costituzione;

**RICHIAMATO** il D.Lgs. 10 agosto 2014, n. 126 che ha modificato ed integrato il D.Lgs. 23 giugno 2011, n. 118, con riferimento ai sistemi contabili ed agli schemi di bilancio delle Regioni, degli enti locali e dei loro Organismi, a norma degli articoli 1 e 2 della Legge 5 maggio 2009, n. 42;

**DATO ATTO** che, pertanto, con decorrenza 01.01.2015 è entrata in vigore la nuova contabilità armonizzata di cui al citato D.Lgs. n. 118/2011;

**RILEVATO** che il rendiconto relativo all'esercizio 2017, deve essere redatto in base allo schema armonizzato di cui all'allegato 10 del D.Lgs. n. 118/2011, come modificato ed integrato dal D.Lgs. n. 126/2014;

**VISTI:**

- la deliberazione del Consiglio comunale n. 12 del 29/03/2017 con la quale è - stato approvato il Bilancio di Previsione 2017-2019;

- il Documento Unico di Programmazione 2017-2019 che ricomprende il Programma triennale dei Lavori Pubblici per il periodo 2017-2019;

- le disposizioni del Sindaco, con le quali sono stati definiti ed attribuiti gli incarichi ai Responsabili di Servizi, come previsto dall'art. 50, comma 10, del D.Lgs. n. 267/2000 – Testo Unico ordinamento EE.LL.;

**RICHIAMATO** il D.Lgs. n. 267/2000 e s.m.i., in particolare l'art. 151, commi dal quinto al settimo, gli artt. 227, 228, 229, 230 e 231;

**PRESO ATTO** che ai sensi dell'art. 227, comma 2, del D.Lgs. n. 267/2000 e s.m.i, il Rendiconto della gestione è approvato entro il 30 aprile dell'anno successivo dall'Organo consiliare;


**PRESO IN ESAME** il Conto del Tesoriere relativo all'esercizio finanziario 2017 presentato dal Tesoriere comunale – Credito Siciliano – su conforme modello approvato con DPCM 28/12/2011, nei termini previsti dall'articolo 226 del D.Lgs. 18 agosto 2000, n. 267 e la proposta di rendiconto 2017 che chiude con gli stessi risultati contabili rendicontati dal Tesoriere;

**PRESO ATTO** dei conti gestionali dell'esercizio 2017 resi dal Tesoriere – Credito Siciliano, dall'Economo comunale, dagli Agenti contabili e dai concessionari della riscossione;

**PRESO ATTO** che con deliberazione di Giunta Comunale n. 75 del 17/04/2018, si è provveduto al riaccertamento ordinario dei residui attivi e passivi esistenti alla fine dell'esercizio e da iscriverne nel conto del bilancio, previa verifica, per ciascuno di essi, delle motivazioni che ne hanno comportato la cancellazione e delle ragioni che ne consentono il mantenimento e della corretta imputazione in bilancio, secondo le modalità di cui all'art. 3, comma 4, del D.Lgs. 23 giugno 2011, n. 118, e successive modificazioni, in conformità all'art. 228 del D.Lgs. 18 agosto 2000, n. 267;

**VISTO** lo schema di rendiconto armonizzato di cui ai modelli previsti dall'allegato 10 del D.Lgs. n. 118/2011;

**RICHIAMATE** inoltre le seguenti disposizioni del D.Lgs. 18 agosto 2000, n. 267:



COMPOSIZIONE DELL'ACCANTONAMENTO AL FONDO CREDITI DI DUBBIA ESIGIBILITA' \* E AL FONDO SVALUTAZIONE CREDITI  
Esercizio finanziario 2017

TIPOLOGIA	DENOMINAZIONE	RESIDUI ATTIVI FORMATI NELL'ESERCIZIO CUI SI RIFERISCE IL RENDICONTO (a)	RESIDUI ATTIVI DEGLI ESERCIZI PRECEDENTI (b)	TOTALE RESIDUI ATTIVI (c) = (a) + (b)	IMPORTO MINIMO DEL FONDO (d)	FONDO CREDITI DI DUBBIA ESIGIBILITA' (e)	% di accantonamento al fondo crediti di dubbia esigibilità (f) = (e) / (c)
1010100	Entrate correnti di natura tributaria, contributiva e perequativa Tipologia 101: imposte, tasse e proventi assimilati di cui accertati per cassa sulla base del principio contabile 3.7 Tipologia 101: imposte, tasse e proventi assimilati non accertati per cassa	524.483,69 64.523,53 459.960,16	1.151.808,60 349,48 1.151.459,12	1.676.292,29 64.873,01 1.611.419,28	1.321.686,08	1.321.686,08	0,7884
1010200	Tipologia 102: Tributi destinati al finanziamento della sanità	0,00	0,00	0,00	0,00	0,00	0,00000
1010300	Tipologia 103: Tributi devoluti e regolati alle autonomie speciali di cui accertati per cassa sulla base del principio contabile 3.7 Tipologia 102: Tributi destinati al finanziamento della sanità non accertati per cassa	0,00	0,00	0,00	0,00	0,00	0,00000
1010400	Tipologia 104: Compartecipazioni di tributi di cui accertati per cassa sulla base del principio contabile 3.7 Tipologia 103: Tributi devoluti e regolati alle autonomie speciali non accertati per cassa	0,00	0,00	0,00	0,00	0,00	0,00000
1030100	Tipologia 301: Fondi perequativi da Amministrazioni Centrali	24.374,79	0,00	24.374,79	0,00	0,00	0,00000
1030200	Tipologia 302: Fondi perequativi della Regione o Provincia autonoma	0,00	0,00	0,00	0,00	0,00	0,00000
1000000	TOTALE TITOLO 1	549.669,48	1.151.808,60	1.700.667,08	1.321.686,08	1.321.686,08	0,7771
2010100	Trasferimenti correnti	679.000,93	9.082,86	688.083,79	0,00	0,00	0,00000
2010200	Tipologia 101: Trasferimenti correnti da Amministrazioni pubbliche	0,00	0,00	0,00	0,00	0,00	0,00000
2010300	Tipologia 102: Trasferimenti correnti da Famiglie	0,00	0,00	0,00	0,00	0,00	0,00000
2010400	Tipologia 103: Trasferimenti correnti da Imprese	0,00	0,00	0,00	0,00	0,00	0,00000
2010500	Tipologia 104: Trasferimenti correnti da Istituzioni Sociali Private Tipologia 105: Trasferimenti correnti dall'Unione Europea e dal Resto del Mondo	0,00	0,00	0,00	0,00	0,00	0,00000
2000000	TOTALE TITOLO 2	679.000,93	9.082,86	688.083,79	0,00	0,00	0,00000
3010000	Entrate extratributarie	150.771,32	539.674,90	690.446,22	541.332,04	541.332,04	0,7840
3020000	Tipologia 100: Vendita di beni e servizi e proventi derivanti dalla gestione dei beni	0,00	40.273,58	40.273,58	1.104,87	1.104,87	0,0274
3030000	Tipologia 200: Proventi derivanti dall'attività di controllo e repressione della irregolarità e degli illeciti	0,00	0,00	0,00	0,00	0,00	0,00000
3040000	Tipologia 400: Altre entrate da redditi da capitale	0,00	0,00	0,00	0,00	0,00	0,00000

COMUNE DI SAN PIERO PATTI Prov. (ME)  
**COMPOSIZIONE DELL'ACCANTONAMENTO AL FONDO CREDITI DI DUBBIA ESIGIBILITA' \* E AL FONDO SVALUTAZIONE CREDITI**  
 Esercizio finanziario 2017

TIPOLOGIA	DENOMINAZIONE	RESIDUI ATTIVI FORMATISI NELL'ESERCIZIO CUI SI RIFERISCE IL RENDICONTO (a)	RESIDUI ATTIVI DEGLI ESERCIZI PRECEDENTI (b)	TOTALE RESIDUI ATTIVI (c) = (a) + (b)	IMPORTO MINIMO DEL FONDO (d)	FONDO CREDITI DI DUBBIA ESIGIBILITA' (e)	% di accantonamento al fondo crediti di dubbia esigibilità (f) = (e) / (c)
3050000	Tipologia 500: Rimborsi e altre entrate correnti	30.740,40	53.834,26	84.574,66	0,00	0,00	0,0000
3000000	<b>TOTALE TITOLO 3</b>	<b>181.511,72</b>	<b>633.782,74</b>	<b>815.294,46</b>	<b>542.436,91</b>	<b>542.436,91</b>	<b>0,6653</b>
4010000	<i>Entrate in conto capitale</i>	0,00	0,00	0,00	0,00	0,00	0,0000
4020000	Tipologia 100: Tributi in conto capitale	0,00	0,00	0,00	0,00	0,00	0,0000
4020000	Tipologia 200: Contributi agli investimenti	0,00	0,00	0,00	0,00	0,00	0,0000
4030000	Tipologia 200: Contributi agli investimenti al netto dei contributi da PA e da UE Contributi agli investimenti da amministrazioni pubbliche Contributi agli investimenti da UE	87.545,29	18.897,29	106.442,58	0,00	0,00	0,0000
4040000	Tipologia 300: Altri trasferimenti in conto capitale	87.545,29	18.897,29	106.442,58	0,00	0,00	0,0000
4040000	Tipologia 300: Altri trasferimenti in conto capitale al netto dei trasferimenti da PA e da UE Trasferimenti in conto capitale da amministrazioni pubbliche Trasferimenti in conto capitale da UE	0,00	0,00	0,00	0,00	0,00	0,0000
4050000	Tipologia 400: Entrate da alienazione di beni materiali e immateriali	0,00	0,00	0,00	0,00	0,00	0,0000
4050000	Tipologia 500: Altre entrate in conto capitale	0,00	0,00	0,00	0,00	0,00	0,0000
4000000	<b>TOTALE TITOLO 4</b>	<b>87.545,29</b>	<b>85.387,29</b>	<b>172.942,58</b>	<b>0,00</b>	<b>0,00</b>	<b>0,0000</b>
5010000	<i>Entrate da riduzione di attività finanziarie</i>	0,00	0,00	0,00	0,00	0,00	0,0000
5010000	Tipologia 100: Alienazione di attività finanziaria	0,00	0,00	0,00	0,00	0,00	0,0000
5020000	Tipologia 200: Riscossione crediti di breve termine	0,00	0,00	0,00	0,00	0,00	0,0000
5030000	Tipologia 300: Riscossione crediti di medio-lungo termine	0,00	0,00	0,00	0,00	0,00	0,0000
5040000	Tipologia 400: Altre entrate per riduzione di attività finanziarie	0,00	0,00	0,00	0,00	0,00	0,0000
5000000	<b>TOTALE TITOLO 5</b>	<b>0,00</b>	<b>0,00</b>	<b>0,00</b>	<b>0,00</b>	<b>0,00</b>	<b>0,0000</b>
	<b>TOTALE GENERALE</b>	<b>1.495.916,42</b>	<b>1.880.071,49</b>	<b>3.376.987,91</b>	<b>1.864.122,99</b>	<b>1.864.122,99</b>	<b>0,5520</b>
	<b>DI CUI FONDO CREDITI DI DUBBIA ESIGIBILITA' IN C/CAPITALE</b>	<b>87.546,29</b>	<b>85.397,29</b>	<b>172.942,58</b>	<b>0,00</b>	<b>0,00</b>	<b>0,0000</b>
	<b>DI CUI FONDO CREDITI DI DUBBIA ESIGIBILITA' DI PARTE CORRENTE (n)</b>	<b>1.408.371,13</b>	<b>1.794.674,20</b>	<b>3.204.045,33</b>	<b>1.864.122,99</b>	<b>1.864.122,99</b>	<b>0,5818</b>

**COMPOSIZIONE FONDO SVALUTAZIONE CREDITI**

FONDO SVALUTAZIONE CREDITI	
RESIDUI ATTIVI NEL CONTO DEL BILANCIO	(g) 3.376.987,91
CREDITI STRALCIATI DAL CONTO DEL BILANCIO	(h) 1.864.122,99
ACCERTAMENTI IMPUTATI AGLI ESERCIZI SUCCESSIVI A QUELLO CUI IL RENDICONTO SI RIFERISCE (m)	(i) 0,00
	(l) 0,00
<b>TOTALE</b>	<b>3.376.987,91</b>

\* Il fondo crediti di dubbia esigibilità è un accantonamento del risultato di amministrazione. Non richiedono l'accantonamento a tale fondo: a) i trasferimenti da altre Amministrazioni pubbliche e dall'Unione europea; b) i crediti assistiti da fidejussione; c) le entrate tributarie che, sulla base dei nuovi principi contabili, sono accertate per cassa.  
 (e) Gli importi della colonna (e) non devono essere inferiori a quelli della colonna (d); se sono superiori le motivazioni della differenza sono indicate nella relazione al rendiconto. Il totale generale della colonna (f) corrisponde all'importo del fondo crediti di dubbia esigibilità accantonato nel risultato di amministrazione.  
 (g) Indicare il totale generale della colonna c).

**COMPOSIZIONE DELL'ACCANTONAMENTO AL FONDO CREDITI DI DUBBIA ESIGIBILITA' \* E AL FONDO SVALUTAZIONE CREDITI**  
**Esercizio finanziario 2017**

TIPOLOGIA	DENOMINAZIONE	RESIDUI ATTIVI FORMATI NELL'ESERCIZIO CUI SI RIFERISCE IL RENDICONTO (a)	RESIDUI ATTIVI DEGLI ESERCIZI PRECEDENTI (b)	TOTALE RESIDUI ATTIVI (c) = (a) + (b)	IMPORTO MINIMO DEL FONDO (d)	FONDO CREDITI DI DUBBIA ESIGIBILITA' (e)	% di accantonamento al fondo crediti di dubbia esigibilità (f) = (e) / (c)
-----------	---------------	---	---	---	------------------------------------	--	---

(h) Indicare il totale generato dalla colonna e)  
 (i) Indicare l'importo complessivo dei crediti stralciati dal conto del bilancio nell'esercizio in corso e negli esercizi precedenti.  
 (l) corrisponde all'importo della cella (i)  
 (m) trattasi solo degli accantonamenti di entrate riguardanti i titoli 5, 6, 7.  
 (n) comprende anche l'accantonamento riguardante i crediti del titolo 5





**QUADRO GENERALE RIASSUNTIVO 2017**


ENTRATE	ACCERTAMENTI	INCASSI	SPESA	IMPEGNI	PAGAMENTI
Fondo di cassa all'inizio dell'esercizio		0,00			
Utilizzo avanzo di amministrazione	45.309,85		Disavanzo di amministrazione	0,00	
di cui Utilizzo Fondo anticipazioni di liquidità (DL 35/2013 e successive modifiche e rifinanziamenti) - solo regioni	0,00				
Fondo pluriennale vincolato di parte corrente <sup>(1)</sup>	344.479,44				
Fondo pluriennale vincolato in c/capitale <sup>(1)</sup>	733.313,70				
Titolo 1 - Entrate correnti di natura tributaria, contributiva e perequativa	1.831.060,38	1.498.354,00	Titolo 1 - Spese correnti	3.293.004,39	3.478.041,81
Titolo 2 - Trasferimenti correnti	1.393.740,78	2.082.101,43	Fondo pluriennale vincolato in parte corrente <sup>(2)</sup>	313.907,42	
Titolo 3 - Entrate extratributarie	391.346,47	400.000,07			
Titolo 4 - Entrate in conto capitale	672.261,38	609.831,31	Titolo 2 - Spese in conto capitale	900.948,00	1.344.641,79
Titolo 5 - Entrate da riduzione di attività finanziarie	0,00	0,00	Fondo pluriennale vincolato in c/capitale <sup>(2)</sup>	642.697,56	
Totale entrate finali.....	4.288.409,01	4.590.286,81	Titolo 3 - Spese per incremento di attività finanziarie	0,00	0,00
Fondo pluriennale vincolato per attività finanziarie <sup>(2)</sup>			Fondo pluriennale vincolato per attività finanziarie <sup>(2)</sup>	5.150.557,37	4.822.683,60
Titolo 6 - Accensione di prestiti	171.974,14	607.719,00	Totale spese finali.....		
			Titolo 4 - Rimborso di prestiti	156.350,67	156.350,67
			di cui Fondo anticipazioni di liquidità (DL 35/2013 e successive modifiche e rifinanziamenti)	0,00	
Titolo 7 - Anticipazioni da istituto tesoriere/cassiere	2.706.690,75	2.706.690,75	Titolo 5 - Chiusura Anticipazioni da istituto tesoriere/cassiere	2.706.690,75	2.918.684,25
Titolo 9 - Entrate per conto di terzi e partite di giro	4.672.683,37	4.677.765,17	Titolo 7 - Spese per conto terzi e partite di giro	4.672.683,37	4.684.743,21
Totale entrate dell'esercizio	11.839.757,27	12.582.461,73	Totale spese dell'esercizio	12.686.282,16	12.582.461,73
TOTALE COMPLESSIVO ENTRATE	12.962.860,26	12.582.461,73	TOTALE COMPLESSIVO SPESE	12.686.282,16	12.582.461,73
DISAVANZO DELL'ESERCIZIO	0,00		AVANZO DI COMPETENZA/FONDO DI CASSA	276.578,10	0,00
TOTALE A PAREGGIO	12.962.860,26	12.582.461,73	TOTALE A PAREGGIO	12.962.860,26	12.582.461,73

- (1) Indicare l'importo iscritto in entrata del conto del bilancio alla corrispondente voce riguardante il fondo pluriennale vincolato.
- (2) Indicare l'importo complessivo delle voci relative al corrispondente fondo pluriennale vincolato risultante in spesa del conto del bilancio

**PROSPETTO DIMOSTRATIVO DEL RISULTATO DI AMMINISTRAZIONE  
ANNO 2017**

		GESTIONE		
		RESIDUI	COMPETENZA	TOTALE
Fondo di cassa al 1° gennaio				0,00
RISCOSSIONI	(+)	2.277.495,14	10.304.968,59	12.582.461,73
PAGAMENTI	(-)	1.664.474,18	10.917.987,55	12.582.461,73
SALDO DI CASSA AL 31 DICEMBRE	(=)			0,00
PAGAMENTI per azioni esecutive non regolarizzate al 31 dicembre	(-)			0,00
FONDO DI CASSA AL 31 DICEMBRE	(=)			0,00
RESIDUI ATTIVI	(+)	2.634.653,90	1.534.790,68	4.169.444,58
<i>di cui derivanti da accertamenti di tributi effettuati sulla base della stima del dipartimento delle finanze</i>				0,00
RESIDUI PASSIVI	(-)	86.729,71	811.689,63	898.419,34
FONDO PLURIENNALE VINCOLATO PER SPESE CORRENTI <sup>(1)</sup>	(-)			313.907,42
FONDO PLURIENNALE VINCOLATO PER SPESE IN CONTO CAPITALE <sup>(1)</sup>	(-)			642.697,56
RISULTATO DI AMMINISTRAZIONE AL 31 DICEMBRE 2017 (A) <sup>(2)</sup>	(=)			2.314.420,26
<b>Composizione del risultato di amministrazione al 31 dicembre 2017</b>				
<b>Parte accantonata <sup>(3)</sup></b>				
Fondo crediti di dubbia esazione al 31/12/2017 <sup>(4)</sup>				1.864.122,99
Accantonamento residui parenti al 31/12/2017 (solo per le regioni) <sup>(5)</sup>				0,00
Fondo anticipazioni liquidità DL 35 del 2013 e successive modifiche e rifinanziamenti				0,00
Fondo perdite società partecipate				109.540,27
Fondo contenzioso				4.000,00
Altri accantonamenti				6.769,71
			<b>Totale parte accantonata (B)</b>	<b>1.984.432,97</b>
<b>Parte vincolata</b>				
Vincoli derivanti da leggi e dai principi contabili				71.114,71
Vincoli derivanti da trasferimenti				0,00
Vincoli derivanti da contrazione di mutui				17.240,24
Vincoli formalmente attribuiti dall'ente				0,00
Altri vincoli da specificare				0,00
			<b>Totale parte vincolata (C)</b>	<b>88.354,95</b>
			<b>Totale parte destinata agli investimenti (D)</b>	<b>9.732,45</b>
			<b>Totale parte disponibile (E)=(A)-(B)-(C)-(D)</b>	<b>231.899,89</b>
<b>Se E è negativo, tale importo è iscritto tra le spese del bilancio di previsione come disavanzo da ripianare <sup>(6)</sup></b>				

<sup>(1)</sup> Indicare l'importo del fondo pluriennale vincolato risultante dal conto del bilancio (in spesa).  
<sup>(2)</sup> Se negativo, le regioni indicano in nota la quota del disavanzo corrispondente al debito autorizzato e non contratto, distintamente da quella derivante dalla gestione ordinaria.  
<sup>(3)</sup> Non comprende il fondo pluriennale vincolato.  
<sup>(4)</sup> Indicare l'importo del Fondo crediti di dubbia esigibilità risultante dall'allegato B c)  
<sup>(5)</sup> Solo per le regioni indicare l'importo dell'accantonamento per residui parenti al 31 dicembre 2017  
<sup>(6)</sup> In caso di risultato negativo, le regioni indicano in nota la quota del disavanzo corrispondente al debito autorizzato e non contratto, distintamente da quella derivante dalla gestione ordinaria e iscrivono nel passivo del bilancio di previsione N l'importo di cui alla lettera E, distinguendo le due componenti del disavanzo. A decorrere dal 2016 si fa riferimento all'ammontare del debito autorizzato alla data del 31 dicembre 2015.



**COMUNE DI SAN PIERO PATTI**

Provincia di ME

**CONTO DEL PATRIMONIO**

**ANNO 2016**

A handwritten signature in black ink, consisting of several loops and a long horizontal stroke at the end, positioned in the bottom right corner of the page.

**CONTO DEL PATRIMONIO (ATTIVO)**

	IMPORTI PARZIALI	CONSISTENZA INIZIALE		VARIAZIONI DA CFINANZIARIO		VARIAZIONI DA ALTRE CAUSE		CONSISTENZA FINALE
		+	-	+	-	+	-	
<b>A) IMMOBILIZZAZIONI</b>								
<b>I) IMMOBILIZZAZIONI IMMATERIALI</b>								
1) Costi pluriennali capitalizzati (relativo fondo di ammortamento in detrazione)								
<b>TOTALE</b>								
<b>II) IMMOBILIZZAZIONI MATERIALI</b>								
1) Beni demaniali (relativo fondo di ammortamento in detrazione)		301.949,62						301.949,62
2) Terreni (patrimonio indisponibile)		5.510.921,07						3.873.159,45
3) Terreni (patrimonio disponibile)		396.678,10						528.674,13
4) Fabbricati (patrimonio indisponibile) (relativo fondo di ammortamento in detrazione)		403.254,79		131.996,03		1.637.761,62		1.206.997,31
5) Fabbricati (patrimonio disponibile) (relativo fondo di ammortamento in detrazione)		107.901,06		839.709,54		35.967,02		143.868,08
6) Macchinari, attrezzature ed impianti (relativo fondo di ammortamento in detrazione)		8.719,24		35.967,02		8.442,18		277,14
7) Attrezzature e sistemi informatici (relativo fondo di ammortamento in detrazione)		102.613,18		0,08				102.905,15
8) Automezzi e motomezzi (relativo fondo di ammortamento in detrazione)		33.691,37		291,97		2.858,99		321,22
9) Mobili e macchine d'ufficio (relativo fondo di ammortamento in detrazione)		211.021,85		3.180,21				211.021,85
10) Universalità di beni (patrimonio indisponibile) (relativo fondo di ammortamento in detrazione)		20.066,96		2,66		20.066,96		2,66
11) Universalità di beni (patrimonio disponibile) (relativo fondo di ammortamento in detrazione)		154.954,53						154.954,53
12) Diritti reali su beni di terzi (relativo fondo di ammortamento in detrazione)		9.784,34						9.784,34
13) Immobilizzazioni in corso		222.819,15		32,01				222.851,16
		191,98						191,98
<b>TOTALE</b>		2.295.055,31						2.295.055,31
		8.762.786,14		842.924,50		1.705.096,77		7.900.613,87
<b>III) IMMOBILIZZAZIONI FINANZIARIE</b>								
1) Partecipazioni in:								
a) Imprese controllate								
b) Imprese collegate								
c) Altre imprese								
2) Crediti verso:								
a) Imprese controllate								
b) Imprese collegate								
c) Altre imprese								
3) Titoli (investimenti a medio e lungo termine)								
4) Crediti di dubbia esigibilità (deirato il fondo svalutazione crediti)		738.496,14		60.000,00				818.496,14
5) Crediti per depositi cauzionali								
<b>TOTALE</b>								
<b>TOTALE IMMOBILIZZAZIONI</b>		8.762.786,14		842.924,50		1.705.096,77		7.900.613,87

**CONTO DEL PATRIMONIO (ATTIVO)**

	IMPORTI PARZIALI	VARIAZIONI DA FINANZIARIO		VARIAZIONI DA ALTRE CAUSE		CONSISTENZA FINALE
		+	-	+	-	
<b>B) ATTIVO CIRCOLANTE</b>						
<b>I) RIMANENZE</b>						
<b>II) CREDITI</b>						
1) Verso contribuenti		1.743.421,60	1.573.837,20			1.368.274,08
2) Verso enti del sett. pubblico allargato:						
a) Stato - correnti		95.731,09	99.785,32			2.407,43
- capitale		27.500,00				27.500,00
b) Regione - correnti		1.300.461,23	1.195.293,96		83.144,54	1.374.068,58
- capitale		283.544,00	321.135,98		8.640,74	2.615,22
c) Altri - correnti		22.466,84	22.466,84			
- capitale		20.281,69	20.281,69			
3) Verso debitori diversi:						
a) verso utenti di servizi pubblici		691.446,15	233.018,01			694.580,78
b) verso utenti di beni patrimoniali		12.297,86	13.133,05		0,20	9.307,17
c) verso altri - correnti		108.240,77	180.887,75			120.060,11
- capitale		55.230,76	17.521,37			18.897,29
d) da alienazioni patrimoniali		66.500,00	19.583,00			66.500,00
e) per somme composte c/terzi		129.136,25	2.570.263,81			116.836,25
4) Crediti per IVA						
5) Per depositi						
a) banche						
b) Cassa Depositi e Prestiti						
<b>TOTALE</b>		5.084.986,25	6.627.441,05	91.785,48		4.905.536,64
<b>III) ATTIVITA' FINANZIARIE CHE NON COSTITUISCONO IMMOBILIZI</b>						
1) Titoli						
<b>TOTALE</b>						
<b>IV) DISPONIBILITA' LIQUIDE</b>						
1) Fondo di cassa		9.803.514,44	9.803.514,44			
2) Depositi bancari		9.803.514,44	9.803.514,44			
<b>TOTALE</b>		16.343.291,36	16.430.955,49	91.785,48		4.905.536,64
<b>C) RATEE RISCONTI</b>						
I) RATEI ATTIVI						
II) RISCONTI ATTIVI						
<b>TOTALE RATEI E RISCONTI</b>						
<b>TOTALE DELL'ATTIVO (A+B+C)</b>		13.847.772,39	16.430.955,49	842.924,50	1.796.882,25	12.806.150,51
<b>CONTI D'ORDINE</b>						
D) OPERE DA REALIZZARE						
E) BENI CONFERITI IN AZIENDE SPECIALI		333.686,17	858.536,17		9.416,46	579.923,89
F) BENI DI TERZI						
<b>TOTALE CONTI D'ORDINE</b>		333.686,17	858.536,17	9.416,46		579.923,89

**CONTO DEL PATRIMONIO (PASSIVO)**

	IMPORTI PARZIALI	CONSISTENZA INIZIALE	VARIAZIONI DA C.F. FINANZIARIO		VARIAZIONI DA ALTRE CAUSE	CONSISTENZA FINALE
			+	-		
<b>A) PATRIMONIO NETTO</b>						
I) NETTO PATRIMONIALE		7.632.284,97		823.697,21	938.600,63	5.869.987,13
II) NETTO DA BENI DEMANIALI		7.632.284,97		823.697,21	938.600,63	5.869.987,13
<b>TOTALE PATRIMONIO NETTO</b>						
<b>B) CONFERIMENTI</b>						
I) CONFERIMENTI DA TRASFERIMENTI IN CONTO CAPITALE		2.689.153,75	331.325,69		8.640,74	3.011.838,70
II) CONFERIMENTI DA CONCESSIONI D'EDIFICARE		374.285,91	17.521,37			391.807,28
<b>TOTALE CONFERIMENTI</b>		3.063.439,66	348.847,06		8.640,74	3.403.645,99
<b>C) DEBITI</b>						
I) DEBITI DI FINANZIAMENTO						
1) Per finanziamenti a breve termine		2.486.633,26		148.326,12		2.338.307,14
2) Per mutui e prestiti						
3) Per prestiti obbligazionari						
4) Per debiti pluriennali						
II) DEBITI DI FUNZIONAMENTO		504.264,30	3.585.827,09		6.716,38	789.533,06
III) DEBITI PER IVA						
IV) DEBITI PER ANTICIPAZIONI DI CASSA		147.445,70	3.176.073,39			376.993,69
V) DEBITI PER SOMME ANTICIPATE DA TERZI		13.704,50	2.570.263,81			27.683,51
VI) DEBITI VERSO						
1) Imprese controllate						
2) Imprese collegate						
3) Altri (aziende speciali, consorzi, istituzioni)						
VIII) ALTRI DEBITI						
<b>TOTALE DEBITI</b>		3.152.047,76	9.332.164,29	8.944.978,27	6.716,38	3.532.517,40
<b>D) RATELE RISCOINTI</b>						
I) RATELE PASSIVI						
II) RISCOINTI PASSIVI						
<b>TOTALE RATELE E RISCOINTI</b>						
<b>TOTALE DEL PASSIVO (A+B+C+D)</b>		13.847.772,39	9.681.011,35	9.768.675,48	953.957,75	12.806.150,51
<b>E) IMPEGNI OPERE DA REALIZZARE</b>						
<b>F) CONFERIMENTI IN AZIENDE SPECIALI</b>		333.696,17	1.114.180,35	858.536,17	9.416,46	579.923,89
<b>G) BENI DI TERZI</b>						
<b>TOTALE CONTI D'ORDINE</b>		333.696,17	1.114.180,35	858.536,17	9.416,46	579.923,89

SAN PIERO PATTI 11-04-2018

IL SEGRETARIO

Dott.ssa Liriana Provvidenza

IL LEGALE RAPPRESENTANTE DELLENTE

Fiore Scavone Tittono

IL RESPONSABILE DEL SERVIZIO FINANZIARIO

F.M. Lirio Cacci

Bollo  
dell'ente

CONTO DEL BILANCIO - GESTIONE DELLE ENTRATE ANNO 2017

TITOLO, TIPOLOGIA	DENOMINAZIONE	Residui attivi al 1/1/2017 (RS)		Riscossioni in c/residui (RR)		Riaccertamento residui (R)		Maggiori o minori entrate di competenza = A-CP (5)	Residui attivi da esercizi precedenti (EP=RS-RR+R)	
		Previsioni definitive di competenza (CP)		Riscossioni in c/competenza (RC)		Accertamenti (A) (4)			Residui attivi da esercizio di competenza (EC=A-RC)	
		Previsioni definitive di cassa (CS)		Totale riscossioni (TR=RR+RC)		Maggiori o minori entrate di cassa = TR-CS (5)			Totale residui attivi da riportare (TR-EP+EC)	
<b>FONDO PLURIENNALE VINCOLATO PER SPESE</b>										
		CP	344.479,44							
<b>FONDO PLURIENNALE VINCOLATO PER SPESE IN CONTO CAPITALE (1)</b>										
		CP	733.313,70							
<b>UTILIZZO AVANZO DI AMMINISTRAZIONE (2)</b>										
		CP	45.309,85							
<b>Entrate correnti di natura tributaria, contributiva e perequativa</b>										
<b>Titolo 1</b>										
10101	Tipologia 101 Imposte, tasse e proventi assimilati	RS	1.298.932,15	RR	147.123,55	R	0,00	EP	1.151.808,60	
		CP	1.022.106,91	RC	494.231,41	A	1.018.715,10	EC	524.483,69	
		CS	2.321.039,06	TR	641.354,96	CS	-1.679.684,10	TR	1.676.292,29	
10102	Tipologia 102 Tributi destinati al finanziamento della sanità	RS	0,00	RR	0,00	R	0,00	EP	0,00	
		CP	0,00	RC	0,00	A	0,00	EC	0,00	
		CS	0,00	TR	0,00	CS	0,00	TR	0,00	
10103	Tipologia 103 Tributi devoluti e regolati alle autonomie speciali	RS	0,00	RR	0,00	R	0,00	EP	0,00	
		CP	0,00	RC	0,00	A	0,00	EC	0,00	
		CS	0,00	TR	0,00	CS	0,00	TR	0,00	
10104	Tipologia 104 Compartecipazioni di tributi	RS	0,00	RR	0,00	R	0,00	EP	0,00	
		CP	0,00	RC	0,00	A	0,00	EC	0,00	
		CS	0,00	TR	0,00	CS	0,00	TR	0,00	
10301	Tipologia 301 Fondi perequativi da Amministrazioni Centrali	RS	69.341,93	RR	69.028,55	R	-313,38	EP	0,00	
		CP	812.492,69	RC	787.970,49	A	812.345,28	EC	24.374,79	
		CS	881.834,62	TR	856.999,04	CS	-24.835,58	TR	24.374,79	
10302	Tipologia 302 Fondi perequativi dalla Regione o Provincia autonoma	RS	0,00	RR	0,00	R	0,00	EP	0,00	
		CP	0,00	RC	0,00	A	0,00	EC	0,00	
		CS	0,00	TR	0,00	CS	0,00	TR	0,00	
10000	Totale Titolo 1	RS	1.368.274,08	RR	216.152,10	R	-313,38	EP	1.151.808,60	
	Entrate correnti di natura tributaria, contributiva e perequativa	CP	1.834.599,60	RC	1.282.201,90	A	1.831.060,38	EC	548.858,48	
		CS	3.202.873,68	TR	1.498.354,00	CS	-1.704.519,68	TR	1.700.667,08	
<b>Trasferimenti correnti</b>										
<b>Titolo 2</b>										
20101	Tipologia 101 Trasferimenti correnti da Amministrazioni pubbliche	RS	1.376.476,01	RR	1.367.361,58	R	-31,57	EP	9.082,86	
		CP	1.533.172,37	RC	714.739,85	A	1.393.740,78	EC	679.000,93	
		CS	2.887.169,00	TR	2.082.101,43	CS	-805.067,57	TR	688.083,79	

CONTO DEL BILANCIO - GESTIONE DELLE ENTRATE ANNO 2017

TITOLO, TIPOLOGIA	DENOMINAZIONE	Residui attivi al 1/1/2017 (RS)		Riscossioni in c/residui (RR)		Riaccertamento residui (R) (3)		Maggiori o minori entrate di competenza = A-CP (4)	Residui attivi da esercizi precedenti (EP=RS-RR+R)		
		Previsioni definitive di competenza (CP)		Riscossioni in c/competenza (RC)		Accertamenti (A) (4)			Residui attivi da esercizio di competenza (EC=A-RC)		
		Previsioni definitive di cassa (CS)		Totale riscossioni (TR=RR+RC)		Maggiori o minori entrate di cassa = TR-CS (4)			Totale residui attivi da riportare (TR=EP+EC)		
20102	Tipologia 102 Trasferimenti correnti da Famiglie	RS	0,00	RR	0,00	R	0,00	CP	EP	0,00	
		CP	0,00	RC	0,00	A	0,00		EC	0,00	
		CS	0,00	TR	0,00	CS	0,00		TR	0,00	
20103	Tipologia 103 Trasferimenti correnti da Imprese	RS	0,00	RR	0,00	R	0,00	CP	EP	0,00	
		CP	0,00	RC	0,00	A	0,00		EC	0,00	
		CS	0,00	TR	0,00	CS	0,00		TR	0,00	
20104	Tipologia 104 Trasferimenti correnti da Istituzioni Sociali Private	RS	0,00	RR	0,00	R	0,00	CP	EP	0,00	
		CP	0,00	RC	0,00	A	0,00		EC	0,00	
		CS	0,00	TR	0,00	CS	0,00		TR	0,00	
20105	Tipologia 105 Trasferimenti correnti dall'Unione Europea e dal Resto del Mondo	RS	0,00	RR	0,00	R	0,00	CP	EP	0,00	
		CP	0,00	RC	0,00	A	0,00		EC	0,00	
		CS	0,00	TR	0,00	CS	0,00		TR	0,00	
20000	Totale Titolo 2 Trasferimenti correnti	RS	1.376.476,01	RR	1.367.361,58	R	-31,57	CP	EP	9.082,86	
		CP	1.533.172,37	RC	714.739,85	A	1.393.740,78		EC	679.000,93	
		CS	2.887.169,00	TR	2.082.101,43	CS	-805.067,57		TR	688.083,79	
Titolo 3		<i>Entrate extratributarie</i>									
30100	Tipologia 100 Vendita di beni e servizi e proventi derivanti dalla gestione dei beni	RS	663.239,21	RR	123.564,31	R	0,00	CP	EP	539.674,90	
		CP	245.287,45	RC	97.453,27	A	248.224,59		EC	150.771,32	
		CS	908.526,66	TR	221.017,58	CS	-687.509,08		TR	690.446,22	
30200	Tipologia 200 Proventi derivanti dall'attività di controllo e repressione delle irregolarità e degli illeciti	RS	40.628,53	RR	354,95	R	0,00	CP	EP	40.273,58	
		CP	34.516,00	RC	5.792,61	A	5.792,61		EC	0,00	
		CS	75.144,53	TR	6.147,56	CS	-68.996,97		TR	40.273,58	
30300	Tipologia 300 Interessi attivi	RS	0,00	RR	0,00	R	0,00	CP	EP	0,00	
		CP	4.100,00	RC	3.117,88	A	3.117,88		EC	0,00	
		CS	4.100,00	TR	3.117,88	CS	-982,12		TR	0,00	
30400	Tipologia 400 Altre entrate da redditi da capitale	RS	0,00	RR	0,00	R	0,00	CP	EP	0,00	
		CP	0,00	RC	0,00	A	0,00		EC	0,00	
		CS	0,00	TR	0,00	CS	0,00		TR	0,00	
30500	Tipologia 500 Rimborsi e altre entrate correnti	RS	120.080,32	RR	66.246,06	R	0,00	CP	EP	53.834,26	
		CP	243.845,84	RC	103.470,99	A	134.211,39		EC	30.740,40	

CONTO DEL BILANCIO - GESTIONE DELLE ENTRATE ANNO 2017

TITOLO, TIPOLOGIA	DENOMINAZIONE	Residui attivi al 1/1/2017 (RS)		Riscossioni in c/residui (RR)		Riaccertamento residui (R) (3)		Maggiori o minori entrate di competenza =A-CP (5)		Residui attivi da esercizi precedenti (EP=RS-RR+R)	
		Previsioni definitive di competenza (CP)		Riscossioni in c/competenza (RC)		Accertamenti (A) (4)				Residui attivi da esercizio di competenza (EC=A-RC)	
		Previsioni definitive di cassa (CS)	TR	TR	CS	Maggiori o minori entrate di cassa =TR-CS (5)	CS	Maggiori o minori entrate di competenza =TR-CS (5)	EP	EC	TR
		CS	363.926,16	TR	169.717,05	CS	-194.209,11			TR	84.574,66
<b>30000</b>	<b>Totale Titolo 3 Entrate extratributarie</b>	RS	823.948,06	RR	190.165,32	R	0,00			EP	633.782,74
		CP	527.749,29	RC	209.834,75	A	391.346,47	CP	-136.402,82	EC	181.511,72
		CS	1.351.697,35	TR	400.000,07	CS	-951.697,28			TR	815.294,46
<b>TITOLO 4</b>	<b>Entrate in conto capitale</b>										
<b>40100</b>	<b>Tipologia 100 Tributi in conto capitale</b>	RS	0,00	RR	0,00	R	0,00			EP	0,00
		CP	0,00	RC	0,00	A	0,00	CP	0,00	EC	0,00
		CS	0,00	TR	0,00	CS	0,00			TR	0,00
<b>40200</b>	<b>Tipologia 200 Contributi agli investimenti</b>	RS	0,00	RR	0,00	R	0,00			EP	0,00
		CP	537.835,31	RC	536.644,89	A	536.644,89	CP	-1.190,42	EC	0,00
		CS	537.835,31	TR	536.644,89	CS	-1.190,42			TR	0,00
<b>40300</b>	<b>Tipologia 300 Altri trasferimenti in conto capitale</b>	RS	49.012,51	RR	25.115,22	R	-5.000,00			EP	18.897,29
		CP	93.182,00	RC	5.636,70	A	93.181,99	CP	-0,01	EC	87.545,29
		CS	142.194,51	TR	30.751,92	CS	-111.442,59			TR	106.442,58
<b>40400</b>	<b>Tipologia 400 Entrate da alienazione di beni materiali e immateriali</b>	RS	66.500,00	RR	0,00	R	0,00			EP	66.500,00
		CP	37.347,86	RC	3.347,86	A	3.347,86	CP	-34.000,00	EC	0,00
		CS	103.847,86	TR	3.347,86	CS	-100.500,00			TR	66.500,00
<b>40500</b>	<b>Tipologia 500 Altre entrate in conto capitale</b>	RS	0,00	RR	0,00	R	0,00			EP	0,00
		CP	69.000,00	RC	39.086,64	A	39.086,64	CP	-29.913,36	EC	0,00
		CS	69.000,00	TR	39.086,64	CS	-29.913,36			TR	0,00
<b>40000</b>	<b>Totale Titolo 4 Entrate in conto capitale</b>	RS	115.512,51	RR	25.115,22	R	-5.000,00			EP	85.397,29
		CP	737.365,17	RC	584.716,09	A	672.261,38	CP	-65.103,79	EC	87.545,29
		CS	852.877,68	TR	609.831,31	CS	-243.046,37			TR	172.942,58
<b>TITOLO 5</b>	<b>Entrate da riduzione di attività finanziarie</b>										
<b>50100</b>	<b>Tipologia 100 Alienazione di attività finanziarie</b>	RS	0,00	RR	0,00	R	0,00			EP	0,00
		CP	0,00	RC	0,00	A	0,00	CP	0,00	EC	0,00
		CS	0,00	TR	0,00	CS	0,00			TR	0,00
<b>50200</b>	<b>Tipologia 200 Riscossione crediti di breve termine</b>	RS	0,00	RR	0,00	R	0,00			EP	0,00
		CP	0,00	RC	0,00	A	0,00	CP	0,00	EC	0,00

CONTO DEL BILANCIO - GESTIONE DELLE ENTRATE ANNO 2017

TITOLO, TIPOLOGIA	DENOMINAZIONE	Residui attivi al 1/1/2017 (RS)		Riscossioni in c/residui (RR)		Riaccertamento residui (R) (18)		Maggiori o minori entrate di competenza = A-CP (15)		Residui attivi da esercizi precedenti (EP=RS-RR+R)	
		Previsioni definitive di competenza (CP)		Riscossioni in c/competenza (RC)		Accertamenti (A) (14)				Residui attivi da esercizio di competenza (EC=A-RC)	
		Previsioni definitive di cassa (CS)		Totale riscossioni (TR=RR+RC)		Maggiori o minori entrate di cassa = TR-CS (16)		Totale residui attivi da riportare (TR=EP+EC)			
		CS	TR	RR	RC	R	A	CP	EP	EC	TR
50300	Tipologia 300 Riscossione crediti di medio-lungo termine		0,00	0,00	0,00	0,00	0,00	0,00	0,00	0,00	0,00
		RS	RR	RC	TR	R	A	CP	EP	EC	TR
		CP	0,00	0,00	0,00	0,00	0,00	0,00	0,00	0,00	0,00
		CS	0,00	0,00	0,00	0,00	0,00	0,00	0,00	0,00	0,00
50400	Tipologia 400 Altre entrate per riduzione di attività finanziarie	RS	0,00	RR	0,00	R	0,00	CP	EP	0,00	0,00
		CP	0,00	RC	0,00	A	0,00	CP	EC	0,00	0,00
		CS	0,00	TR	0,00	CS	0,00	CP	TR	0,00	0,00
50000	Totale Titolo 5 Entrate da riduzione di attività finanziarie	RS	0,00	RR	0,00	R	0,00	CP	EP	0,00	0,00
		CP	0,00	RC	0,00	A	0,00	CP	EC	0,00	0,00
		CS	0,00	TR	0,00	CS	0,00	CP	TR	0,00	0,00
Titolo 6 Accensione Prestiti											
60100	Tipologia 100 Emissione di titoli obbligazionari	RS	0,00	RR	0,00	R	0,00	CP	EP	0,00	0,00
		CP	0,00	RC	0,00	A	0,00	CP	EC	0,00	0,00
		CS	0,00	TR	0,00	CS	0,00	CP	TR	0,00	0,00
60200	Tipologia 200 Accensione prestiti a breve termine	RS	0,00	RR	0,00	R	0,00	CP	EP	0,00	0,00
		CP	0,00	RC	0,00	A	0,00	CP	EC	0,00	0,00
		CS	0,00	TR	0,00	CS	0,00	CP	TR	0,00	0,00
60300	Tipologia 300 Accensione mutui e altri finanziamenti a medio lungo termine	RS	1.104.489,73	RR	460.200,92	R	11.957,35	CP	EP	656.246,16	0,00
		CP	171.974,14	RC	147.518,08	A	171.974,14	CP	EC	24.456,06	0,00
		CS	1.276.463,87	TR	607.719,00	CS	-668.744,87	CP	TR	680.702,22	0,00
60400	Tipologia 400 Altre forme di indebitamento	RS	0,00	RR	0,00	R	0,00	CP	EP	0,00	0,00
		CP	0,00	RC	0,00	A	0,00	CP	EC	0,00	0,00
		CS	0,00	TR	0,00	CS	0,00	CP	TR	0,00	0,00
60000	Totale Titolo 6 Accensione Prestiti	RS	1.104.489,73	RR	460.200,92	R	11.957,35	CP	EP	656.246,16	0,00
		CP	171.974,14	RC	147.518,08	A	171.974,14	CP	EC	24.456,06	0,00
		CS	1.276.463,87	TR	607.719,00	CS	-668.744,87	CP	TR	680.702,22	0,00
Titolo 7 Anticipazioni da istituto tesoriere/cassiere											
70100	Tipologia 100 Anticipazioni da istituto tesoriere/cassiere	RS	0,00	RR	0,00	R	0,00	CP	EP	0,00	0,00
		CP	3.500.000,00	RC	2.706.690,75	A	2.706.690,75	CP	EC	-793.309,25	0,00

CONTO DEL BILANCIO - GESTIONE DELLE ENTRATE ANNO 2017

TITOLO, TIPOLOGIA	Residui attivi al 1/1/2017 (RS)		Riscossioni in c/residui (RR)		Riaccertamento residui (R)		Maggiori o minori entrate di competenza = A-CP (R)		Residui attivi da esercizi precedenti (EP=RS-RR+R)	
	Previsioni definitive di competenza (CP)	Previsioni definitive di cassa (CS)	Riscossioni in c/competenza (RC)	Totale riscossioni (TR=RR+RC)	Accertamenti (A)	Maggiori o minori entrate di cassa = TR-CS (R)			Residui attivi da esercizio di competenza (EC=A-RC)	Totale residui attivi da riportare (TR=EP+EC)
	3.500.000,00	3.500.000,00	TR	2.706.690,75	CS	-793.309,25				0,00
<b>70000</b>	<b>Totale Titolo 7 Anticipazioni da istituto lesoriere/cassiere</b>									
	RS	0,00	RR	0,00	R	0,00			EP	0,00
	CP	3.500.000,00	RC	2.706.690,75	A	2.706.690,75	CP	-793.309,25	EC	0,00
	CS	3.500.000,00	TR	2.706.690,75	CS	-793.309,25			TR	0,00
<b>90100</b>	<b>Titolo 9 Entrate per conto terzi e partite di giro</b>									
	RS	18.500,00	RR	18.500,00	R	0,00			EP	0,00
	CP	5.560.000,00	RC	4.396.996,76	A	4.410.414,96	CP	-1.149.585,04	EC	13.418,20
	CS	5.578.500,00	TR	4.415.496,76	CS	-1.163.003,24			TR	13.418,20
<b>90200</b>	<b>Titolo 200 Entrate per conto terzi</b>									
	RS	98.336,25	RR	0,00	R	0,00			EP	98.336,25
	CP	770.000,00	RC	262.268,41	A	262.268,41	CP	-507.731,59	EC	0,00
	CS	868.336,25	TR	262.268,41	CS	-606.067,84			TR	98.336,25
<b>90000</b>	<b>Totale Titolo 9 Entrate per conto terzi e partite di giro</b>									
	RS	116.836,25	RR	18.500,00	R	0,00			EP	98.336,25
	CP	6.330.000,00	RC	4.659.265,17	A	4.672.683,37	CP	-1.657.316,63	EC	13.418,20
	CS	6.446.836,25	TR	4.677.765,17	CS	-1.769.071,08			TR	111.754,45
<b>TOTALE TITOLI</b>										
	RS	4.905.536,64	RR	2.277.495,14	R	6.612,40			EP	2.634.653,90
	CP	14.634.860,57	RC	10.304.966,59	A	11.839.757,27	CP	-2.785.103,30	EC	1.534.790,68
	CS	18.517.917,83	TR	12.582.461,73	CS	-6.935.456,10			TR	4.169.444,58
<b>TOTALE GENERALE DELLE ENTRATE</b>										
	RS	4.905.536,64	RC	2.277.495,14	R	6.612,40			EP	2.634.653,90
	CP	15.757.963,58	PC	10.304.966,59	A	11.839.757,27	CP	-2.795.103,30	EC	1.534.790,68
	CS	18.517.917,83	TR	12.582.461,73	CS	-6.935.456,10			TR	4.169.444,58

1) Indicare l'importo del fondo pluriennale vincolato risultante dal conto del bilancio dell'anno precedente (spesa)

2) Indicare l'importo definitivo dell'utilizzo del risultato di amministrazione  
 3) Indicare l'ammontare complessivo derivante dal riaccertamento dei residui (comprensivo dell'importo dei crediti definitivamente cancellati in quanto assolutamente inesigibili, l'importo dei crediti di dubbia e difficile esazione cancellati secondo le modalità previste dal principio applicato della contabilità finanziaria 9.2). La voce comprende inoltre le rettifiche in aumento dei residui attivi effettuate a seguito della riscossione di residui attivi cancellati dalle scritture (ad es. in anni precedenti è stato cancellato un residuo attivo in quanto considerato assolutamente inesigibile. In caso di riscossione di tale credito nel corso dell'esercizio cui si riferisce il rendiconto si effettua un riaccertamento dei residui attivi in aumento). Le rettifiche in aumento sono indicate con il segno "+", le rettifiche in riduzione con il segno "-".  
 4) Indicare gli accertamenti imputati contabilmente all'esercizio cui il rendiconto si riferisce al netto dei crediti che, in occasione del riaccertamento ordinario dei residui effettuato ai sensi dell'articolo 3, comma 4, risultassero non esigibili e reimputati agli esercizi in cui le obbligazioni risultano esigibili.

5) Le maggiori entrate sono indicate con il segno "+", le minori entrate sono indicate con il segno "-".



CONTO DEL BILANCIO - GESTIONE DELLE SPESE ANNO 2017

MISSIONE, PROGRAMMA, TITOLO	DENOMINAZIONE	Residui passivi al 1/1/2017 (RS)		Pagamenti in c/residui (PR)		Rilasciamento residui (R) (1)		Residui passivi da esercizi precedenti (EP=RS-PR+R)	
		Previsioni definitive di competenza (CP)		Pagamenti in c/competenza (PC)		Impegni (I) (2)		Residui passivi da esercizio di competenza (EC=I-PC)	
		Previsioni definitive di cassa (CS)		Totale pagamenti (TP=PR+PC)		Fondo pluriennale vincolato (FPV) (3)		Totale residui passivi da riportare (TR=EP+EC)	
<b>DISAVANZO DI AMMINISTRAZIONE</b>									
CP 0,00									
<b>MISSIONE 01 Servizi istituzionali, generali e di gestione</b>									
<b>01 - 01 Programma 01 Organi istituzionali</b>									
Titolo 1	Spese correnti	RS	15.255,90	PR	15.199,06	R	-56,84	EP	0,00
		CP	77.082,06	PC	71.740,86	I	73.202,21	EC	1.461,35
		CS	92.337,96	TP	86.939,92	FPV	0,00	TR	1.461,35
Titolo 2	Spese in conto capitale	RS	0,00	PR	0,00	R	0,00	EP	0,00
		CP	100,00	PC	0,00	I	0,00	EC	0,00
		CS	100,00	TP	0,00	FPV	0,00	TR	0,00
Titolo 3	Spese per incremento attività finanziarie	RS	0,00	PR	0,00	R	0,00	EP	0,00
		CP	0,00	PC	0,00	I	0,00	EC	0,00
		CS	0,00	TP	0,00	FPV	0,00	TR	0,00
Titolo 4	Rimborso Prestiti	RS	0,00	PR	0,00	R	0,00	EP	0,00
		CP	0,00	PC	0,00	I	0,00	EC	0,00
		CS	0,00	TP	0,00	FPV	0,00	TR	0,00
<b>Totale programma 01 Organi istituzionali</b>		RS	15.255,90	PR	15.199,06	R	-56,84	EP	0,00
		CP	77.182,06	PC	71.740,86	I	73.202,21	EC	1.461,35
		CS	92.437,96	TP	86.939,92	FPV	0,00	TR	1.461,35
<b>01 - 02 Programma 02 Segreteria generale</b>									
Titolo 1	Spese correnti	RS	64.717,90	PR	53.427,39	R	0,00	EP	11.290,57
		CP	371.594,52	PC	210.272,53	I	254.825,41	EC	44.552,88
		CS	431.811,52	TP	263.699,86	FPV	86.931,09	TR	55.843,45
Titolo 2	Spese in conto capitale	RS	0,00	PR	0,00	R	0,00	EP	0,00
		CP	500,00	PC	181,07	I	181,07	EC	0,00
		CS	500,00	TP	181,07	FPV	0,00	TR	0,00
Titolo 3	Spese per incremento attività finanziarie	RS	0,00	PR	0,00	R	0,00	EP	0,00
		CP	0,00	PC	0,00	I	0,00	EC	0,00
		CS	0,00	TP	0,00	FPV	0,00	TR	0,00
Titolo 4	Rimborso Prestiti	RS	0,00	PR	0,00	R	0,00	EP	0,00

CONTO DEL BILANCIO - GESTIONE DELLE SPESE ANNO 2017

MISSIONE, PROGRAMMA, TITOLO	DENOMINAZIONE	Residui passivi al 1/1/2017 (RS)				Pagamenti in c/residui (PR)		Riaccertamento residui (R) (1)		Economie di competenza (ECP=CP-I-FPV)		Residui passivi da esercizi precedenti (EP=RS-PR+R)	
		Previsioni definitive di competenza (CP)		Previsioni definitive di cassa (CS)		Pagamenti in c/competenza (PC)		Impegni (I) (2)		ECP=CP-I-FPV		Residui passivi da esercizio di competenza (EC=I-PC)	
		CP	CS	CP	CS	PC	TP	PC	TP	I	FPV	ECP	EC
		0,00	0,00	0,00	0,00	0,00	0,00	0,00	0,00	0,00	0,00	0,00	0,00
		0,00	0,00	0,00	0,00	0,00	0,00	0,00	0,00	0,00	0,00	0,00	0,00
<b>Totale programma 02 Segreteria generale</b>		RS	64.717,90	PR	53.427,33	R	0,00	0,00	0,00	0,00	0,00	EP	11.290,57
		CP	372.094,52	PC	210.453,60	I	255.006,48	ECP	30.156,95	EC	44.552,88	EC	44.552,88
		CS	432.311,52	TP	263.880,93	FPV	86.931,09	TR		TR	55.843,45	TR	55.843,45
<b>01 - 03 Programma 03 Gestione economica, finanziaria, programmazione, provveditorato</b>													
<b>Titolo 1</b>	<b>Spese correnti</b>	RS	559,29	PR	559,29	R	0,00	0,00	0,00	0,00	0,00	EP	0,00
		CP	231.735,84	PC	113.045,96	I	119.013,61	ECP	112.106,23	EC	5.967,65	EC	5.967,65
		CS	232.295,13	TP	113.605,25	FPV	616,00	TR		TR	5.967,65	TR	5.967,65
<b>Titolo 2</b>	<b>Spese in conto capitale</b>	RS	0,00	PR	0,00	R	0,00	0,00	0,00	0,00	0,00	EP	0,00
		CP	500,00	PC	0,00	I	0,00	ECP	500,00	EC	0,00	EC	0,00
		CS	500,00	TP	0,00	FPV	0,00	TR		TR	0,00	TR	0,00
<b>Titolo 3</b>	<b>Spese per incremento attività finanziarie</b>	RS	0,00	PR	0,00	R	0,00	0,00	0,00	0,00	0,00	EP	0,00
		CP	0,00	PC	0,00	I	0,00	ECP	0,00	EC	0,00	EC	0,00
		CS	0,00	TP	0,00	FPV	0,00	TR		TR	0,00	TR	0,00
<b>Titolo 4</b>	<b>Rimborso Prestiti</b>	RS	0,00	PR	0,00	R	0,00	0,00	0,00	0,00	0,00	EP	0,00
		CP	0,00	PC	0,00	I	0,00	ECP	0,00	EC	0,00	EC	0,00
		CS	0,00	TP	0,00	FPV	0,00	TR		TR	0,00	TR	0,00
<b>Totale programma 03 Gestione economica, finanziaria, programmazione, provveditorato</b>		RS	559,29	PR	559,29	R	0,00	0,00	0,00	0,00	0,00	EP	0,00
		CP	232.235,84	PC	113.045,96	I	119.013,61	ECP	112.606,23	EC	5.967,65	EC	5.967,65
		CS	232.795,13	TP	113.605,25	FPV	616,00	TR		TR	5.967,65	TR	5.967,65
<b>01 - 04 Programma 04 Gestione delle entrate tributarie e servizi fiscali</b>													
<b>Titolo 1</b>	<b>Spese correnti</b>	RS	3.031,18	PR	2.822,25	R	-208,93	0,00	0,00	0,00	0,00	EP	0,00
		CP	53.817,24	PC	34.595,82	I	39.596,82	ECP	2.184,42	EC	5.063,00	EC	5.063,00
		CS	56.848,42	TP	37.358,07	FPV	12.034,00	TR		TR	5.063,00	TR	5.063,00
<b>Titolo 2</b>	<b>Spese in conto capitale</b>	RS	0,00	PR	0,00	R	0,00	0,00	0,00	0,00	0,00	EP	0,00
		CP	500,00	PC	0,00	I	0,00	ECP	500,00	EC	0,00	EC	0,00
		CS	500,00	TP	0,00	FPV	0,00	TR		TR	0,00	TR	0,00
<b>Titolo 3</b>	<b>Spese per incremento attività finanziarie</b>	RS	0,00	PR	0,00	R	0,00	0,00	0,00	0,00	0,00	EP	0,00
		CP	0,00	PC	0,00	I	0,00	ECP	0,00	EC	0,00	EC	0,00

CONTO DEL BILANCIO - GESTIONE DELLE SPESE ANNO 2017

MISSIONE, PROGRAMMA, TITOLO	DENOMINAZIONE	Residui passivi al 1/1/2017 (RS)		Pagamenti in c/residui (PR)		Rilasciamento residui (R) (1)		Economie di competenza (ECP=CP-I-FPV)		Residui passivi da esercizi precedenti (EP=RS-PR+R)	
		Previsioni definitive di competenza (CP)		Pagamenti in c/competenza (PC)		Impegni (I) (2)				Residui passivi da esercizio di competenza (EC=I-PC)	
		Previsioni definitive di cassa (CS)		Totale pagamenti (TP=PR+PC)		Fondo pluriennale vincolato (FPV) (3)				Totale residui passivi da riportare (TR=EP+EC)	
		CS	TP	0,00	0,00	FPV	0,00	TR	0,00		
TITOLO 4	Rimborso Prestiti	RS	0,00	PR	0,00	R	0,00	EP	0,00		
		CP	0,00	PC	0,00	I	0,00	EC	0,00		
		CS	0,00	TP	0,00	FPV	0,00	TR	0,00		
Totale programma	04 Gestione delle entrate tributarie e servizi fiscali	RS	3.031,18	PR	2.922,25	R	-208,93	EP	0,00		
		CP	54.317,24	PC	34.535,82	I	39.598,82	EC	5.063,00		
		CS	57.348,42	TP	37.358,07	FPV	12.034,00	TR	5.063,00		
01 - 05	Programma 05 Gestione dei beni demaniali e patrimoniali										
TITOLO 1	Spese correnti	RS	2.255,16	PR	2.255,16	R	0,00	EP	0,00		
		CP	9.996,93	PC	4.069,72	I	9.042,81	EC	4.973,09		
		CS	12.252,09	TP	6.324,88	FPV	0,00	TR	4.973,09		
TITOLO 2	Spese in conto capitale	RS	3.347,21	PR	3.347,21	R	0,00	EP	0,00		
		CP	3.524,68	PC	2.933,78	I	2.933,78	EC	0,00		
		CS	6.871,89	TP	6.280,99	FPV	0,00	TR	0,00		
TITOLO 3	Spese per incremento attività finanziarie	RS	0,00	PR	0,00	R	0,00	EP	0,00		
		CP	0,00	PC	0,00	I	0,00	EC	0,00		
		CS	0,00	TP	0,00	FPV	0,00	TR	0,00		
TITOLO 4	Rimborso Prestiti	RS	0,00	PR	0,00	R	0,00	EP	0,00		
		CP	0,00	PC	0,00	I	0,00	EC	0,00		
		CS	0,00	TP	0,00	FPV	0,00	TR	0,00		
Totale programma	05 Gestione dei beni demaniali e patrimoniali	RS	5.602,37	PR	5.602,37	R	0,00	EP	0,00		
		CP	13.521,61	PC	7.003,50	I	11.976,59	EC	4.973,09		
		CS	19.123,98	TP	12.605,87	FPV	0,00	TR	4.973,09		
01 - 06	Programma 06 Ufficio tecnico										
TITOLO 1	Spese correnti	RS	500,00	PR	500,00	R	0,00	EP	0,00		
		CP	156.393,07	PC	147.396,99	I	148.135,39	EC	738,40		
		CS	156.893,07	TP	147.896,99	FPV	48,00	TR	738,40		

CONTO DEL BILANCIO - GESTIONE DELLE SPESE ANNO 2017

MISSIONE, PROGRAMMA, TITOLO	DENOMINAZIONE	Residui passivi al 1/1/2017 (RS)		Pagamenti in c/residui (PR)		Riaccertamento residui (R) (1)		Residui passivi da esercizi precedenti (EP=RS-PR+R)	
		Previsioni definitive di competenza (CP)		Pagamenti in c/competenza (PC)		Impegni (I) (2)		Residui passivi da esercizio di competenza (EC=CP-I-FPV)	
		Previsioni definitive di cassa (CS)		Totale pagamenti (TP=PR+PC)		Fondo pluriennale vincolato (FPV) (3)		Totale residui passivi da riportare (TR=EP+EC)	
<b>Titolo 2</b>	<b>Spese in conto capitale</b>	RS	0,00	PR	0,00	R	0,00	EP	0,00
		CP	7.293,50	PC	4.100,00	I	5.178,48	EC	1.078,48
		CS	7.293,50	TP	4.100,00	FPV	493,50	TR	1.078,48
<b>Titolo 3</b>	<b>Spese per incremento attività finanziarie</b>	RS	0,00	PR	0,00	R	0,00	EP	0,00
		CP	0,00	PC	0,00	I	0,00	EC	0,00
		CS	0,00	TP	0,00	FPV	0,00	TR	0,00
<b>Titolo 4</b>	<b>Rimborso Presidi</b>	RS	0,00	PR	0,00	R	0,00	EP	0,00
		CP	0,00	PC	0,00	I	0,00	EC	0,00
		CS	0,00	TP	0,00	FPV	0,00	TR	0,00
<b>Totale programma 06 Ufficio tecnico</b>		RS	500,00	PR	500,00	R	0,00	EP	0,00
		CP	163.686,57	PC	151.496,99	I	153.313,87	EC	1.816,88
		CS	164.186,57	TP	151.996,99	FPV	541,50	TR	1.816,88
<b>01 - 07 Programma 07 Elezioni e consultazioni popolari - Anagrafe e stato civile</b>									
<b>Titolo 1</b>	<b>Spese correnti</b>	RS	8.229,88	PR	8.229,85	R	-0,03	EP	0,00
		CP	75.921,41	PC	60.887,47	I	67.429,11	EC	6.541,64
		CS	84.151,29	TP	69.117,32	FPV	0,00	TR	6.541,64
<b>Titolo 2</b>	<b>Spese in conto capitale</b>	RS	0,00	PR	0,00	R	0,00	EP	0,00
		CP	500,00	PC	0,00	I	0,00	EC	0,00
		CS	500,00	TP	0,00	FPV	0,00	TR	0,00
<b>Titolo 3</b>	<b>Spese per incremento attività finanziarie</b>	RS	0,00	PR	0,00	R	0,00	EP	0,00
		CP	0,00	PC	0,00	I	0,00	EC	0,00
		CS	0,00	TP	0,00	FPV	0,00	TR	0,00
<b>Titolo 4</b>	<b>Rimborso Presidi</b>	RS	0,00	PR	0,00	R	0,00	EP	0,00
		CP	0,00	PC	0,00	I	0,00	EC	0,00
		CS	0,00	TP	0,00	FPV	0,00	TR	0,00
<b>Totale programma 07 Elezioni e consultazioni popolari - Anagrafe e stato civile</b>		RS	8.229,88	PR	8.229,85	R	-0,03	EP	0,00
		CP	76.421,41	PC	60.887,47	I	67.429,11	EC	6.541,64
		CS	84.651,29	TP	69.117,32	FPV	0,00	TR	6.541,64
<b>01 - 08 Programma 08 Statistica e sistemi informativi</b>									
<b>Titolo 1</b>	<b>Spese correnti</b>	RS	0,00	PR	0,00	R	0,00	EP	0,00

CONTO DEL BILANCIO - GESTIONE DELLE SPESE ANNO 2017

MISSIONE, PROGRAMMA, TITOLO	DENOMINAZIONE	Residui passivi al 1/1/2017 (RS)		Pagamenti in c/residui (PR)		Riaccertamento residui (R) (1)		Economie di competenza (ECP=CP-I-FPV)		Residui passivi da esercizi precedenti (EP=RS-PR+R)		
		Previsioni definitive di competenza (CP)		Pagamenti in c/competenza (PC)		Impegni (I) (2)				Residui passivi da esercizio di competenza (EC=I-PC)		
		Previsioni definitive di cassa (CS)		Totale pagamenti (TP=PR+PC)		Fondo pluriennale vincolato (FPV) (3)				Totale residui passivi da riportare (TR=EP+EC)		
		CP	CS	PC	TP	I	FPV	ECP		EP	EC	TR
Titolo 2	Spese in conto capitale	RS	CP	PR	PC	R	FPV	ECP		EP	EC	TR
		0,00	0,00	0,00	0,00	0,00	0,00	0,00	0,00	0,00	0,00	0,00
		0,00	0,00	0,00	0,00	0,00	0,00	0,00	0,00	0,00	0,00	0,00
		0,00	0,00	0,00	0,00	0,00	0,00	0,00	0,00	0,00	0,00	0,00
Titolo 3	Spese per incremento attività finanziarie	RS	CP	PR	PC	R	FPV	ECP		EP	EC	TR
		0,00	0,00	0,00	0,00	0,00	0,00	0,00	0,00	0,00	0,00	0,00
		0,00	0,00	0,00	0,00	0,00	0,00	0,00	0,00	0,00	0,00	0,00
		0,00	0,00	0,00	0,00	0,00	0,00	0,00	0,00	0,00	0,00	0,00
Titolo 4	Rimborso Prestiti	RS	CP	PR	PC	R	FPV	ECP		EP	EC	TR
		0,00	0,00	0,00	0,00	0,00	0,00	0,00	0,00	0,00	0,00	0,00
		0,00	0,00	0,00	0,00	0,00	0,00	0,00	0,00	0,00	0,00	0,00
		0,00	0,00	0,00	0,00	0,00	0,00	0,00	0,00	0,00	0,00	0,00
Totale programma	08 Statistica e sistemi informativi	RS	CP	PR	PC	R	FPV	ECP		EP	EC	TR
		0,00	0,00	0,00	0,00	0,00	0,00	0,00	0,00	0,00	0,00	0,00
		0,00	0,00	0,00	0,00	0,00	0,00	0,00	0,00	0,00	0,00	0,00
		0,00	0,00	0,00	0,00	0,00	0,00	0,00	0,00	0,00	0,00	0,00
01 - 09	Programma 09 Assistenza tecnico-amministrativa agli enti locali	RS	CP	PR	PC	R	FPV	ECP		EP	EC	TR
		0,00	0,00	0,00	0,00	0,00	0,00	0,00	0,00	0,00	0,00	0,00
		0,00	0,00	0,00	0,00	0,00	0,00	0,00	0,00	0,00	0,00	0,00
		0,00	0,00	0,00	0,00	0,00	0,00	0,00	0,00	0,00	0,00	0,00
Titolo 1	Spese correnti	RS	CP	PR	PC	R	FPV	ECP		EP	EC	TR
		0,00	0,00	0,00	0,00	0,00	0,00	0,00	0,00	0,00	0,00	0,00
		0,00	0,00	0,00	0,00	0,00	0,00	0,00	0,00	0,00	0,00	0,00
		0,00	0,00	0,00	0,00	0,00	0,00	0,00	0,00	0,00	0,00	0,00
Titolo 2	Spese in conto capitale	RS	CP	PR	PC	R	FPV	ECP		EP	EC	TR
		0,00	0,00	0,00	0,00	0,00	0,00	0,00	0,00	0,00	0,00	0,00
		0,00	0,00	0,00	0,00	0,00	0,00	0,00	0,00	0,00	0,00	0,00
		0,00	0,00	0,00	0,00	0,00	0,00	0,00	0,00	0,00	0,00	0,00
Titolo 3	Spese per incremento attività finanziarie	RS	CP	PR	PC	R	FPV	ECP		EP	EC	TR
		0,00	0,00	0,00	0,00	0,00	0,00	0,00	0,00	0,00	0,00	0,00
		0,00	0,00	0,00	0,00	0,00	0,00	0,00	0,00	0,00	0,00	0,00
		0,00	0,00	0,00	0,00	0,00	0,00	0,00	0,00	0,00	0,00	0,00
Titolo 4	Rimborso Prestiti	RS	CP	PR	PC	R	FPV	ECP		EP	EC	TR
		0,00	0,00	0,00	0,00	0,00	0,00	0,00	0,00	0,00	0,00	0,00
		0,00	0,00	0,00	0,00	0,00	0,00	0,00	0,00	0,00	0,00	0,00
		0,00	0,00	0,00	0,00	0,00	0,00	0,00	0,00	0,00	0,00	0,00
Totale programma	09 Assistenza tecnico-amministrativa agli enti locali	RS	CP	PR	PC	R	FPV	ECP		EP	EC	TR
		0,00	0,00	0,00	0,00	0,00	0,00	0,00	0,00	0,00	0,00	0,00
		0,00	0,00	0,00	0,00	0,00	0,00	0,00	0,00	0,00	0,00	0,00
		0,00	0,00	0,00	0,00	0,00	0,00	0,00	0,00	0,00	0,00	0,00

09 Assistenza tecnico-amministrativa agli enti locali



CONTO DEL BILANCIO - GESTIONE DELLE SPESE ANNO 2017

MISSIONE, PROGRAMMA, TITOLO	DENOMINAZIONE	Residui passivi al 1/1/2017 (RS)		Pagamenti in c/residui (PR)		Rilasciamento residui (R) (1)		Economie di competenza (ECP=CP-I-FPV)		Residui passivi da esercizi precedenti (EP=RS-PR+R)	
		Previsioni definitive di competenza (CP)	Previsioni definitive di cassa (CS)	Pagamenti in c/competenza (PC)	Totale pagamenti (TP=PR+PC)	Impegni (I) (2)	Fondo pluriennale vincolato (FPV) (3)			Residui passivi da esercizio di competenza (EC=I-PC)	Totale residui passivi da riportare (TR=EP+EC)
<b>01 - 10</b>	<b>Programma 10</b>	<b>Risorse umane</b>									
	<b>Titolo 1</b>	<b>Spese correnti</b>									
		RS	0,00	PR	0,00	R	0,00	EP	0,00	EC	0,00
		CP	0,00	PC	0,00	I	0,00	ECP	0,00	EC	0,00
		CS	0,00	TP	0,00	FPV	0,00		0,00	TR	0,00
	<b>Titolo 2</b>	<b>Spese in conto capitale</b>									
		RS	0,00	PR	0,00	R	0,00	EP	0,00	EC	0,00
		CP	0,00	PC	0,00	I	0,00	ECP	0,00	EC	0,00
		CS	0,00	TP	0,00	FPV	0,00		0,00	TR	0,00
	<b>Titolo 3</b>	<b>Spese per incremento attività finanziarie</b>									
		RS	0,00	PR	0,00	R	0,00	EP	0,00	EC	0,00
		CP	0,00	PC	0,00	I	0,00	ECP	0,00	EC	0,00
		CS	0,00	TP	0,00	FPV	0,00		0,00	TR	0,00
	<b>Titolo 4</b>	<b>Rimborso Prestiti</b>									
		RS	0,00	PR	0,00	R	0,00	EP	0,00	EC	0,00
		CP	0,00	PC	0,00	I	0,00	ECP	0,00	EC	0,00
		CS	0,00	TP	0,00	FPV	0,00		0,00	TR	0,00
	<b>Totale programma 10</b>	<b>Risorse umane</b>									
		RS	0,00	PR	0,00	R	0,00	EP	0,00	EC	0,00
		CP	0,00	PC	0,00	I	0,00	ECP	0,00	EC	0,00
		CS	0,00	TP	0,00	FPV	0,00		0,00	TR	0,00
<b>01 - 11</b>	<b>Programma 11</b>	<b>Altri servizi generali</b>									
	<b>Titolo 1</b>	<b>Spese correnti</b>									
		RS	352.622,84	PR	346.224,61	R	-5.421,42	EP	976,81	EC	155.633,18
		CP	720.605,55	PC	521.364,46	I	676.997,64	ECP	17.176,16	EC	156.609,99
		CS	1.073.228,29	TP	867.589,07	FPV	26.431,75			TR	
	<b>Titolo 2</b>	<b>Spese in conto capitale</b>									
		RS	7.439,00	PR	7.439,00	R	0,00	EP	0,00	EC	0,00
		CP	69.000,00	PC	16.063,62	I	37.672,92	ECP	30.327,08	EC	21.609,30
		CS	76.439,00	TP	23.502,62	FPV	1.000,00			TR	21.609,30
	<b>Titolo 3</b>	<b>Spese per incremento attività finanziarie</b>									
		RS	0,00	PR	0,00	R	0,00	EP	0,00	EC	0,00
		CP	0,00	PC	0,00	I	0,00	ECP	0,00	EC	0,00
		CS	0,00	TP	0,00	FPV	0,00		0,00	TR	0,00
	<b>Titolo 4</b>	<b>Rimborso Prestiti</b>									
		RS	0,00	PR	0,00	R	0,00	EP	0,00	EC	0,00
		CP	0,00	PC	0,00	I	0,00	ECP	0,00	EC	0,00
		CS	0,00	TP	0,00	FPV	0,00		0,00	TR	0,00

CONTO DEL BILANCIO - GESTIONE DELLE SPESE ANNO 2017

MISSIONE, PROGRAMMA, TITOLO	DENOMINAZIONE	Residui passivi al 1/1/2017 (RS)		Pagamenti in c/residui (PR)		Riaccertamento residui (R) (1)		Economie di competenza (ECP=CP-I-FPV)		Residui passivi da esercizi precedenti (EP=RS-PR+R)	
		Previsioni definitive di competenza (CP)		Pagamenti in c/competenza (PC)		Impegni (I) (2)				Residui passivi da esercizio di competenza (EC=I-PC)	
		Previsioni definitive di cassa (CS)		Totale pagamenti (TP=PR+PC)		Fondo pluriennale vincolato (FPV) (3)				Totale residui passivi da riportare (TR=EP+EC)	
Totale programma 11	Altri servizi generali	RS	360.061,84	PR	353.663,61	R	-5.421,42			EP	976,81
		CP	789.605,55	PC	537.428,08	I	714.670,58	ECP		EC	177.242,48
		CS	1.149.667,29	TP	891.091,69	FPV	27.431,75			TR	178.219,29
TOTALE MISSIONE 01	Servizi istituzionali, generali e di gestione	RS	457.958,36	PR	440.003,76	R	-5.687,22			EP	12.267,38
		CP	1.779.064,80	PC	1.186.592,28	I	1.434.211,25	ECP		EC	247.618,97
		CS	2.232.522,16	TP	1.626.596,04	FPV	127.554,34			TR	259.886,35
<b>MISSIONE 02 Giustizia</b>											
<b>02 - 01 Programma 01 Uffici giudiziari</b>											
Titolo 1	Spese correnti	RS	0,00	PR	0,00	R	0,00			EP	0,00
		CP	0,00	PC	0,00	I	0,00	ECP		EC	0,00
		CS	0,00	TP	0,00	FPV	0,00			TR	0,00
Titolo 2	Spese in conto capitale	RS	0,00	PR	0,00	R	0,00			EP	0,00
		CP	0,00	PC	0,00	I	0,00	ECP		EC	0,00
		CS	0,00	TP	0,00	FPV	0,00			TR	0,00
Titolo 3	Spese per incremento attività finanziarie	RS	0,00	PR	0,00	R	0,00			EP	0,00
		CP	0,00	PC	0,00	I	0,00	ECP		EC	0,00
		CS	0,00	TP	0,00	FPV	0,00			TR	0,00
Titolo 4	Rimborso Prestii	RS	0,00	PR	0,00	R	0,00			EP	0,00
		CP	0,00	PC	0,00	I	0,00	ECP		EC	0,00
		CS	0,00	TP	0,00	FPV	0,00			TR	0,00
Totale programma 01	Uffici giudiziari	RS	0,00	PR	0,00	R	0,00			EP	0,00
		CP	0,00	PC	0,00	I	0,00	ECP		EC	0,00
		CS	0,00	TP	0,00	FPV	0,00			TR	0,00
<b>02 - 02 Programma 02 Casa circondariale e altri servizi</b>											
Titolo 1	Spese correnti	RS	0,00	PR	0,00	R	0,00			EP	0,00
		CP	0,00	PC	0,00	I	0,00	ECP		EC	0,00
		CS	0,00	TP	0,00	FPV	0,00			TR	0,00
Titolo 2	Spese in conto capitale	RS	0,00	PR	0,00	R	0,00			EP	0,00
		CP	0,00	PC	0,00	I	0,00	ECP		EC	0,00
		CS	0,00	TP	0,00	FPV	0,00			TR	0,00

CONTO DEL BILANCIO - GESTIONE DELLE SPESE ANNO 2017

MISSIONE, PROGRAMMA, TITOLO	DENOMINAZIONE	Residui passivi al 1/1/2017 (RS)		Pagamenti in c/residui (PR)		Riaccertamento residui (R) (1)		Residui passivi da esercizi precedenti (EP=RS-PR+R)	
		Previsioni definitive di competenza (CP)		Pagamenti in c/competenza (PC)		Impegni (I) (2)		Residui passivi da esercizio di competenza (EC=I-PC)	
		Previsioni definitive di cassa (CS)		Totale pagamenti (TP=PR+PC)		Fondo pluriennale vincolato (FPV) (3)		Totale residui passivi da riportare (TR=EP+EC)	
Titolo 3	Spese per incremento attività finanziarie	RS CP CS	0,00 0,00 0,00	PR PC TP	0,00 0,00 0,00	R I FPV	0,00 0,00 0,00	ECP	0,00 0,00 0,00
Titolo 4	Rimborso Prestiti	RS CP CS	0,00 0,00 0,00	PR PC TP	0,00 0,00 0,00	R I FPV	0,00 0,00 0,00	ECP	0,00 0,00 0,00
Totale programma	02 Case circondariale e altri servizi	RS CP CS	0,00 0,00 0,00	PR PC TP	0,00 0,00 0,00	R I FPV	0,00 0,00 0,00	ECP	0,00 0,00 0,00
<b>TOTALE MISSIONE 02</b>	<b>Giustizia</b>	RS CP CS	0,00 0,00 0,00	PR PC TP	0,00 0,00 0,00	R I FPV	0,00 0,00 0,00	ECP	0,00 0,00 0,00
<b>MISSIONE 03 Ordine pubblico e sicurezza</b>									
<b>03 - 01 Programma 01 Polizia locale e amministrativa</b>									
Titolo 1	Spese correnti	RS CP CS	2.044,16 96.008,05 99.052,21	PR PC TP	1.230,38 77.161,53 78.391,91	R I FPV	-813,78 79.359,46 200,00	ECP	0,00 2.197,93 2.197,93
Titolo 2	Spese in conto capitale	RS CP CS	0,00 1.500,00 1.500,00	PR PC TP	0,00 850,34 850,34	R I FPV	0,00 850,34 0,00	ECP	0,00 0,00 0,00
Titolo 3	Spese per incremento attività finanziarie	RS CP CS	0,00 0,00 0,00	PR PC TP	0,00 0,00 0,00	R I FPV	0,00 0,00 0,00	ECP	0,00 0,00 0,00
Titolo 4	Rimborso Prestiti	RS CP CS	0,00 0,00 0,00	PR PC TP	0,00 0,00 0,00	R I FPV	0,00 0,00 0,00	ECP	0,00 0,00 0,00
Totale programma	01 Polizia locale e amministrativa	RS CP CS	2.044,16 97.508,05 99.552,21	PR PC TP	1.230,38 78.011,87 79.242,25	R I FPV	-813,78 80.209,80 200,00	ECP	0,00 2.197,93 2.197,93

CONTO DEL BILANCIO - GESTIONE DELLE SPESE ANNO 2017

MISSIONE, PROGRAMMA, TITOLO	DENOMINAZIONE	Residui passivi al 1/1/2017 (RS)			Pagamenti in c/residui (PR)			Riaccertamento residui (R) (1)		Economie di competenza (ECP-CP-I-FPV)	Residui passivi da esercizi precedenti (EP=RS-PR+R)	
		Previsioni definitive di competenza (CP)			Pagamenti in c/competenza (PC)			Impegni (I) (2)				Residui passivi da esercizio di competenza (EC=I-PC)
		RS	CP	CS	PR	PC	TP	R	I	FPV	EP	
03 - 02 Programma 02 Sistema integrato di sicurezza urbana												
Titolo 1	Spese correnti	RS	0,00	0,00	PR	0,00	R	0,00	0,00	ECP	0,00	0,00
		CP	0,00	0,00	PC	0,00	I	0,00	0,00		0,00	0,00
		CS	0,00	0,00	TP	0,00	FPV	0,00	0,00		0,00	0,00
Titolo 2	Spese in conto capitale	RS	0,00	0,00	PR	0,00	R	0,00	0,00	ECP	0,00	0,00
		CP	0,00	0,00	PC	0,00	I	0,00	0,00		0,00	0,00
		CS	0,00	0,00	TP	0,00	FPV	0,00	0,00		0,00	0,00
Titolo 3	Spese per incremento attività finanziarie	RS	0,00	0,00	PR	0,00	R	0,00	0,00	ECP	0,00	0,00
		CP	0,00	0,00	PC	0,00	I	0,00	0,00		0,00	0,00
		CS	0,00	0,00	TP	0,00	FPV	0,00	0,00		0,00	0,00
Titolo 4	Rimborso Prestiti	RS	0,00	0,00	PR	0,00	R	0,00	0,00	ECP	0,00	0,00
		CP	0,00	0,00	PC	0,00	I	0,00	0,00		0,00	0,00
		CS	0,00	0,00	TP	0,00	FPV	0,00	0,00		0,00	0,00
Totale programma 02 Sistema integrato di sicurezza urbana												
		RS	2.044,16	2.044,16	PR	1.230,38	R	-813,78			EP	0,00
		CP	97.508,05	97.508,05	PC	78.011,87	I	80.209,80		ECP	17.098,25	2.197,93
		CS	99.552,21	99.552,21	TP	79.242,25	FPV	200,00			TR	2.197,93
04 - 01 MISSIONE 04 Istruzione e diritto allo studio												
Programma 01 Istruzione prescolastica												
Titolo 1	Spese correnti	RS	293,62	293,62	PR	293,62	R	0,00	0,00	ECP	0,00	0,00
		CP	1.400,00	1.400,00	PC	212,64	I	1.400,00			0,00	1.187,36
		CS	1.693,62	1.693,62	TP	506,26	FPV	0,00			0,00	1.187,36
Titolo 2	Spese in conto capitale	RS	0,00	0,00	PR	0,00	R	0,00	0,00	ECP	0,00	0,00
		CP	0,00	0,00	PC	0,00	I	0,00	0,00		0,00	0,00
		CS	0,00	0,00	TP	0,00	FPV	0,00	0,00		0,00	0,00
Titolo 3	Spese per incremento attività finanziarie	RS	0,00	0,00	PR	0,00	R	0,00	0,00	ECP	0,00	0,00
		CP	0,00	0,00	PC	0,00	I	0,00	0,00		0,00	0,00
		CS	0,00	0,00	TP	0,00	FPV	0,00	0,00		0,00	0,00

CONTO DEL BILANCIO - GESTIONE DELLE SPESE ANNO 2017

MISSIONE, PROGRAMMA, TITOLO	DENOMINAZIONE	Residui passivi al 1/1/2017 (RS)		Pagamenti in c/residui (PR)		Riaccertamento residui (R) (1)		Residui passivi da esercizi precedenti (EP=RS-PR+R)	
		Previsioni definitive di competenza (CP)		Pagamenti in c/competenza (PC)		Impegni (I) (2)		Residui passivi da esercizio di competenza (EC=I-PC)	
		Previsioni definitive di cassa (CS)		Totale pagamenti (TP=PR+PC)		Fondo pluriennale vincolato (FPV) (3)		Totale residui passivi da riportare (TR=EP+EC)	
Titolo 4	Rimborso Prestiti	RS	0,00	PR	0,00	R	0,00	EP	0,00
		CP	0,00	PC	0,00	I	0,00	EC	0,00
		CS	0,00	TP	0,00	FPV	0,00	TR	0,00
Totale programma	01 Istruzione prescolastica	RS	293,62	PR	293,62	R	0,00	EP	0,00
		CP	1.400,00	PC	212,64	I	1.400,00	EC	1.187,36
		CS	1.693,62	TP	506,26	FPV	0,00	TR	1.187,36
04 - 02	Programma 02 Altri ordini di istruzione								
Titolo 1	Spese correnti	RS	21.020,93	PR	16.996,70	R	-4.024,23	EP	0,00
		CP	103.237,00	PC	60.064,43	I	97.006,27	EC	36.941,84
		CS	124.257,93	TP	77.061,13	FPV	0,00	TR	36.941,84
Titolo 2	Spese in conto capitale	RS	37.773,23	PR	26.497,65	R	-5.122,00	EP	6.153,58
		CP	537.835,31	PC	536.644,89	I	536.644,89	EC	0,00
		CS	575.608,54	TP	563.142,54	FPV	0,00	TR	6.153,58
Titolo 3	Spese per incremento attività finanziarie	RS	0,00	PR	0,00	R	0,00	EP	0,00
		CP	0,00	PC	0,00	I	0,00	EC	0,00
		CS	0,00	TP	0,00	FPV	0,00	TR	0,00
Titolo 4	Rimborso Prestiti	RS	0,00	PR	0,00	R	0,00	EP	0,00
		CP	0,00	PC	0,00	I	0,00	EC	0,00
		CS	0,00	TP	0,00	FPV	0,00	TR	0,00
Totale programma	02 Altri ordini di istruzione	RS	58.794,16	PR	43.494,35	R	-9.146,23	EP	6.153,58
		CP	641.072,31	PC	596.709,32	I	633.651,16	EC	36.941,84
		CS	699.866,47	TP	640.203,67	FPV	0,00	TR	43.095,42
04 - 04	Programma 04 Istruzione universitaria								
Titolo 1	Spese correnti	RS	0,00	PR	0,00	R	0,00	EP	0,00
		CP	0,00	PC	0,00	I	0,00	EC	0,00
		CS	0,00	TP	0,00	FPV	0,00	TR	0,00
Titolo 2	Spese in conto capitale	RS	0,00	PR	0,00	R	0,00	EP	0,00
		CP	0,00	PC	0,00	I	0,00	EC	0,00
		CS	0,00	TP	0,00	FPV	0,00	TR	0,00

CONTO DEL BILANCIO - GESTIONE DELLE SPESE ANNO 2017

MISSIONE, PROGRAMMA, TITOLO	DENOMINAZIONE	Residui passivi al 1/1/2017 (RS)		Pagamenti in c/residui (PR)		Riaccertamento residui (R) (14)		Residui passivi da esercizi precedenti (EP=RS-PR+R)	
		Previsioni definitive di competenza (CP)		Pagamenti in c/competenza (PC)		Impegni (I) (15)		Residui passivi da esercizio di competenza (EC=RS-PP+R)	
		Previsioni definitive di cassa (CS)		Totale pagamenti (TP=PR+PC)		Fondo pluriennale vincolato (FPV) (16)		Totale residui passivi da riportare (TR=EP+EC)	
Titolo 3	Spese per incremento attività finanziarie	RS CP CS	0,00 0,00 0,00	PR PC TP	0,00 0,00 0,00	R I FPV	0,00 0,00 0,00	ECP	0,00 0,00 0,00
Titolo 4	Rimborso Prestiti	RS CP CS	0,00 0,00 0,00	PR PC TP	0,00 0,00 0,00	R I FPV	0,00 0,00 0,00	ECP	0,00 0,00 0,00
<b>Totale programma 04 Istruzione universitaria</b>		RS CP CS	0,00 0,00 0,00	PR PC TP	0,00 0,00 0,00	R I FPV	0,00 0,00 0,00	ECP	0,00 0,00 0,00
<b>04 - 05 Programma 05 Istruzione tecnica superiore</b>									
Titolo 1	Spese correnti	RS CP CS	0,00 0,00 0,00	PR PC TP	0,00 0,00 0,00	R I FPV	0,00 0,00 0,00	ECP	0,00 0,00 0,00
Titolo 2	Spese in conto capitale	RS CP CS	0,00 0,00 0,00	PR PC TP	0,00 0,00 0,00	R I FPV	0,00 0,00 0,00	ECP	0,00 0,00 0,00
Titolo 3	Spese per incremento attività finanziarie	RS CP CS	0,00 0,00 0,00	PR PC TP	0,00 0,00 0,00	R I FPV	0,00 0,00 0,00	ECP	0,00 0,00 0,00
Titolo 4	Rimborso Prestiti	RS CP CS	0,00 0,00 0,00	PR PC TP	0,00 0,00 0,00	R I FPV	0,00 0,00 0,00	ECP	0,00 0,00 0,00
<b>Totale programma 05 Istruzione tecnica superiore</b>		RS CP CS	0,00 0,00 0,00	PR PC TP	0,00 0,00 0,00	R I FPV	0,00 0,00 0,00	ECP	0,00 0,00 0,00
<b>04 - 06 Programma 06 Servizi ausiliari all'istruzione</b>									
Titolo 1	Spese correnti	RS CP CS	21.869,25 207.000,00 228.869,25	PR PC TP	21.869,25 180.748,95 202.618,20	R I FPV	0,00 191.049,64 0,00	ECP	0,00 15.950,36 10.300,69

CONTO DEL BILANCIO - GESTIONE DELLE SPESE ANNO 2017

MISSIONE, PROGRAMMA, TITOLO	DENOMINAZIONE	Residui passivi al 1/1/2017 (RS)		Pagamenti in c/residui (PR)		Riaccertamento residui (R) (1)		Economie di competenza (ECP=CP-I-FPV)		Residui passivi da esercizi precedenti (EP=RS-PR+R)	
		Previsioni definitive di competenza (CP)		Pagamenti in c/competenza (PC)		Impegni (I) (2)				Residui passivi da esercizio di competenza (EC=I-PC)	
		Previsioni definitive di cassa (CS)		Totale pagamenti (TP=PR+PC)		Fondo pluriennale vincolato (FPV) (3)				Totale residui passivi da riportare (TR=EP+EC)	
Titolo 2	Spese in conto capitale	RS	0,00	PR	0,00	R	0,00	ECP	500,00	EP	0,00
		CP	500,00	PC	0,00	I	0,00			EC	0,00
		CS	500,00	TP	0,00	FPV	0,00			TR	0,00
Titolo 3	Spese per incremento attività finanziarie	RS	0,00	PR	0,00	R	0,00	ECP	0,00	EP	0,00
		CP	0,00	PC	0,00	I	0,00		0,00	EC	0,00
		CS	0,00	TP	0,00	FPV	0,00			TR	0,00
Titolo 4	Rimborso Prestiti	RS	0,00	PR	0,00	R	0,00	ECP	0,00	EP	0,00
		CP	0,00	PC	0,00	I	0,00		0,00	EC	0,00
		CS	0,00	TP	0,00	FPV	0,00			TR	0,00
Totale programma 06	Servizi ausiliari all'istruzione	RS	21.869,25	PR	21.869,25	R	0,00	ECP	16.450,36	EP	0,00
		CP	207.500,00	PC	180.748,95	I	191.049,64			EC	10.300,69
		CS	229.369,25	TP	202.618,20	FPV	0,00			TR	10.300,69
04 - 07	Programma 07 Diritto allo studio										
Titolo 1	Spese correnti	RS	0,00	PR	0,00	R	0,00	ECP	0,00	EP	0,00
		CP	0,00	PC	0,00	I	0,00		0,00	EC	0,00
		CS	0,00	TP	0,00	FPV	0,00			TR	0,00
Titolo 2	Spese in conto capitale	RS	0,00	PR	0,00	R	0,00	ECP	0,00	EP	0,00
		CP	0,00	PC	0,00	I	0,00		0,00	EC	0,00
		CS	0,00	TP	0,00	FPV	0,00			TR	0,00
Titolo 3	Spese per incremento attività finanziarie	RS	0,00	PR	0,00	R	0,00	ECP	0,00	EP	0,00
		CP	0,00	PC	0,00	I	0,00		0,00	EC	0,00
		CS	0,00	TP	0,00	FPV	0,00			TR	0,00
Titolo 4	Rimborso Prestiti	RS	0,00	PR	0,00	R	0,00	ECP	0,00	EP	0,00
		CP	0,00	PC	0,00	I	0,00		0,00	EC	0,00
		CS	0,00	TP	0,00	FPV	0,00			TR	0,00
Totale programma 07	Diritto allo studio	RS	0,00	PR	0,00	R	0,00	ECP	0,00	EP	0,00
		CP	0,00	PC	0,00	I	0,00		0,00	EC	0,00
		CS	0,00	TP	0,00	FPV	0,00			TR	0,00
<b>TOTALE MISSIONE 04</b>	<b>Istruzione e diritto allo studio</b>	RS	80.957,03	PR	65.657,22	R	-9.146,23			EP	6.153,58

CONTO DEL BILANCIO - GESTIONE DELLE SPESE ANNO 2017

MISSIONE, PROGRAMMA, TITOLO	DENOMINAZIONE	Residui passivi al 1/1/2017 (RS)				Pagamenti in c/residui (PR)		Riaccertamento residui (R) (1)		Residui passivi da esercizi precedenti (EP=RS-PR+R)	
		Previsioni definitive di competenza (CP)		Previsioni definitive di cassa (CS)		Pagamenti in c/competenza (PC)		Impegni (I) (2)		Residui passivi da esercizio di competenza (EC=I-PC)	
		CP	CS	PC	TP	TP	FPV	FPV	FPV	EC	TR
05 - 01	PROGRAMMA	849.972,31	930.929,34	777.670,91	843.328,13	826.100,80	0,00	23.871,51	48.429,89	54.583,47	
<b>MISSIONE 05 Tutela e valorizzazione dei beni e attività culturali</b>											
<b>Programma 01 Valorizzazione dei beni di interesse storico</b>											
Titolo 1	Spese correnti	RS	0,00	PR	0,00	R	0,00	0,00	EP	0,00	0,00
		CP	0,00	PC	0,00	I	0,00	0,00	EC	0,00	0,00
		CS	0,00	TP	0,00	FPV	0,00	0,00	TR	0,00	0,00
Titolo 2	Spese in conto capitale	RS	0,00	PR	0,00	R	0,00	0,00	EP	0,00	0,00
		CP	0,00	PC	0,00	I	0,00	0,00	EC	0,00	0,00
		CS	0,00	TP	0,00	FPV	0,00	0,00	TR	0,00	0,00
Titolo 3	Spese per incremento attività finanziarie	RS	0,00	PR	0,00	R	0,00	0,00	EP	0,00	0,00
		CP	0,00	PC	0,00	I	0,00	0,00	EC	0,00	0,00
		CS	0,00	TP	0,00	FPV	0,00	0,00	TR	0,00	0,00
Titolo 4	Rimborso Prestiti	RS	0,00	PR	0,00	R	0,00	0,00	EP	0,00	0,00
		CP	0,00	PC	0,00	I	0,00	0,00	EC	0,00	0,00
		CS	0,00	TP	0,00	FPV	0,00	0,00	TR	0,00	0,00
<b>Totale programma</b>	<b>01 Valorizzazione dei beni di interesse storico</b>	RS	0,00	PR	0,00	R	0,00	0,00	EP	0,00	0,00
		CP	0,00	PC	0,00	I	0,00	0,00	EC	0,00	0,00
		CS	0,00	TP	0,00	FPV	0,00	0,00	TR	0,00	0,00
<b>05 - 02 Programma 02 Attività culturali e interventi diversi nel settore culturale</b>											
Titolo 1	Spese correnti	RS	35.680,25	PR	34.087,03	R	-1.196,95	EP	396,27		
		CP	80.338,28	PC	46.994,17	I	76.872,67	EC	29.878,50		
		CS	116.018,53	TP	81.081,20	FPV	56,73	TR	30.274,77		
Titolo 2	Spese in conto capitale	RS	0,00	PR	0,00	R	0,00	EP	0,00		
		CP	600,00	PC	47,58	I	47,58	EC	0,00		
		CS	600,00	TP	47,58	FPV	0,00	TR	0,00		
Titolo 3	Spese per incremento attività finanziarie	RS	0,00	PR	0,00	R	0,00	EP	0,00		
		CP	0,00	PC	0,00	I	0,00	EC	0,00		
		CS	0,00	TP	0,00	FPV	0,00	TR	0,00		
Titolo 4	Rimborso Prestiti	RS	0,00	PR	0,00	R	0,00	EP	0,00		

CONTO DEL BILANCIO - GESTIONE DELLE SPESE ANNO 2017

MISSIONE, PROGRAMMA, TITOLO	DENOMINAZIONE	Residui passivi al 1/1/2017 (RS)				Pagamenti in c/residui (PR)		Riaccertamento residui (R) (1)		Economie di competenza (ECP=CP-I-FPV)		Residui passivi da esercizi precedenti (EP=RS-PR+R)		
		Previsioni definitive di competenza (CP)		Previsioni definitive di cassa (CS)		Pagamenti in c/competenza (PC)		Impegni (I) (2)		Totale residui passivi da riportare (TR=EP+EC)				
		CP	CS	CP	CS	PC	TP	I	FPV	ECP	EC	TR		
<b>Totale programma 02</b>	<b>Attività culturali e interventi diversi nel settore culturale</b>	RS 35.680,25	PR 34.087,03	R -1.196,95	EP 396,27	CP 80.938,28	PC 47.041,75	I 76.920,25	ECP 3.961,30	EC 29.878,50	TR 30.274,77	CS 116.618,53	TP 81.128,78	FPV 56,73
<b>TOTALE MISSIONE 05</b>	<b>Tutela e valorizzazione dei beni e attività culturali</b>	RS 35.680,25	PR 34.087,03	R -1.196,95	EP 396,27	CP 80.938,28	PC 47.041,75	I 76.920,25	ECP 3.961,30	EC 29.878,50	TR 30.274,77	CS 116.618,53	TP 81.128,78	FPV 56,73
<b>MISSIONE 06 Politiche giovanili, sport e tempo libero</b>														
<b>06 - 01 Programma 01 Sport e tempo libero</b>														
<b>Titolo 1</b>	<b>Spese correnti</b>	RS 5.015,77	PR 5.015,77	R 0,00	EP 0,00	CP 7.500,00	PC 2.372,94	I 7.500,00	ECP 0,00	EC 5.127,06	TR 5.127,06	CS 12.515,77	TP 7.388,71	FPV 0,00
<b>Titolo 2</b>	<b>Spese in conto capitale</b>	RS 0,00	PR 0,00	R 0,00	EP 0,00	CP 0,00	PC 0,00	I 0,00	ECP 0,00	EC 0,00	TR 0,00	CS 0,00	TP 0,00	FPV 0,00
<b>Titolo 3</b>	<b>Spese per incremento attività finanziarie</b>	RS 0,00	PR 0,00	R 0,00	EP 0,00	CP 0,00	PC 0,00	I 0,00	ECP 0,00	EC 0,00	TR 0,00	CS 0,00	TP 0,00	FPV 0,00
<b>Titolo 4</b>	<b>Rimborso Prestiti</b>	RS 0,00	PR 0,00	R 0,00	EP 0,00	CP 0,00	PC 0,00	I 0,00	ECP 0,00	EC 0,00	TR 0,00	CS 0,00	TP 0,00	FPV 0,00
<b>Totale programma 01</b>	<b>Sport e tempo libero</b>	RS 5.015,77	PR 5.015,77	R 0,00	EP 0,00	CP 7.500,00	PC 2.372,94	I 7.500,00	ECP 0,00	EC 5.127,06	TR 5.127,06	CS 12.515,77	TP 7.388,71	FPV 0,00
<b>06 - 02 Programma 02 Giovani</b>														
<b>Titolo 1</b>	<b>Spese correnti</b>	RS 0,00	PR 0,00	R 0,00	EP 0,00	CP 0,00	PC 0,00	I 0,00	ECP 0,00	EC 0,00	TR 0,00	CS 0,00	TP 0,00	FPV 0,00
<b>Titolo 2</b>	<b>Spese in conto capitale</b>	RS 0,00	PR 0,00	R 0,00	EP 0,00	CP 0,00	PC 0,00	I 0,00	ECP 0,00	EC 0,00	TR 0,00	CS 0,00	TP 0,00	FPV 0,00

CONTO DEL BILANCIO - GESTIONE DELLE SPESE ANNO 2017

MISSIONE, PROGRAMMA, TITOLO	DENOMINAZIONE	Residui passivi al 1/1/2017 (RS)		Pagamenti in c/residui (PR)		Riaccertamento residui (R) (1)		Residui passivi da esercizi precedenti (EP=RS-PR+R)			
		Previsioni definitive di competenza (CP)		Pagamenti in c/competenza (PC)		Impegni (I) (2)		Residui passivi da esercizio di competenza (EC=CP-I-FPV)			
		Previsioni definitive di cassa (CS)		Totale pagamenti (TP=PR+PC)		Fondo pluriennale vincolato (FPV) (3)		Totale residui passivi da riportare (TR=EP+EC)			
		CP	CS	PC	TP	I	FPV	ECP	EP	EC	TR
TITOLO 3	Spese per incremento attività finanziarie	RS	0,00	PR	0,00	R	0,00	ECP	EP	0,00	0,00
		CP	0,00	PC	0,00	I	0,00	ECP	EC	0,00	0,00
		CS	0,00	TP	0,00	FPV	0,00		TR	0,00	0,00
TITOLO 4	Rimborso Prestiti	RS	0,00	PR	0,00	R	0,00	ECP	EP	0,00	0,00
		CP	0,00	PC	0,00	I	0,00	ECP	EC	0,00	0,00
		CS	0,00	TP	0,00	FPV	0,00		TR	0,00	0,00
Totale programma	02 Giovani	RS	0,00	PR	0,00	R	0,00	ECP	EP	0,00	0,00
		CP	0,00	PC	0,00	I	0,00	ECP	EC	0,00	0,00
		CS	0,00	TP	0,00	FPV	0,00		TR	0,00	0,00
<b>TOTALE MISSIONE 06</b>	<b>Politiche giovanili, sport e tempo libero</b>	RS	5.015,77	PR	5.015,77	R	0,00	ECP	EP	0,00	0,00
		CP	7.500,00	PC	2.372,94	I	7.500,00	ECP	EC	5.127,06	5.127,06
		CS	12.515,77	TP	7.388,71	FPV	0,00		TR	5.127,06	5.127,06
<b>MISSIONE 07 Turismo</b>											
07 - 01	Programma 01 Sviluppo e la valorizzazione del turismo										
TITOLO 1	Spese correnti	RS	20.552,05	PR	20.522,05	R	-30,00	ECP	EP	0,00	0,00
		CP	49.562,15	PC	9.074,97	I	31.214,61	ECP	EC	22.139,64	22.139,64
		CS	70.114,20	TP	29.597,02	FPV	0,00		TR	22.139,64	22.139,64
TITOLO 2	Spese in conto capitale	RS	0,00	PR	0,00	R	0,00	ECP	EP	0,00	0,00
		CP	0,00	PC	0,00	I	0,00	ECP	EC	0,00	0,00
		CS	0,00	TP	0,00	FPV	0,00		TR	0,00	0,00
TITOLO 3	Spese per incremento attività finanziarie	RS	0,00	PR	0,00	R	0,00	ECP	EP	0,00	0,00
		CP	0,00	PC	0,00	I	0,00	ECP	EC	0,00	0,00
		CS	0,00	TP	0,00	FPV	0,00		TR	0,00	0,00
TITOLO 4	Rimborso Prestiti	RS	0,00	PR	0,00	R	0,00	ECP	EP	0,00	0,00
		CP	0,00	PC	0,00	I	0,00	ECP	EC	0,00	0,00
		CS	0,00	TP	0,00	FPV	0,00		TR	0,00	0,00
Totale programma	01 Sviluppo e la valorizzazione del turismo	RS	20.552,05	PR	20.522,05	R	-30,00	ECP	EP	0,00	0,00
		CP	49.562,15	PC	9.074,97	I	31.214,61	ECP	EC	22.139,64	22.139,64

CONTO DEL BILANCIO - GESTIONE DELLE SPESE ANNO 2017

MISSIONE, PROGRAMMA, TITOLO	DENOMINAZIONE	Residui passivi al 1/1/2017 (RS)		Pagamenti in c/residui (PR)		Riaccertamento residui (R) (1)		Economie di competenza (ECP=CP-I-FPV)		Residui passivi da esercizi precedenti (EP=RS-PR+R)	
		Previsioni definitive di competenza (CP)	Previsioni definitive di cassa (CS)	Pagamenti in c/competenza (PC)	Totale pagamenti (TP=PR+PC)	Impegni (I) (2)	Fondo pluriennale vincolato (FPV) (3)			Residui passivi da esercizio di competenza (EC=I-PC)	Totale residui passivi da riportare (TR=EP+EC)
		RS	CS	PR	TP		FPV			EP	TR
<b>TOTALE MISSIONE 07</b>	<b>Turismo</b>	20.552,05	70.114,20	20.522,05	29.597,02	-30,00	0,00	18.347,54		0,00	22.139,64
		49.562,15		9.074,97		31.214,61				22.139,64	
		70.114,20		29.597,02		0,00				22.139,64	
<b>MISSIONE 08 - Assetto del territorio ed edilizia abitativa</b>											
<b>08 - 01</b>	<b>Programma 01</b>	<b>Urbanistica e assetto del territorio</b>									
<b>Titolo 1</b>	<b>Spese correnti</b>	37.937,09		34.536,35		-3.055,24				345,50	
		239.954,34		137.981,35		235.739,43				97.758,08	
		277.891,43		172.517,70		0,00				98.103,58	
<b>Titolo 2</b>	<b>Spese in conto capitale</b>	96.466,66		55.094,90		0,00				41.371,66	
		287.961,13		235.956,12		259.644,15				23.689,03	
		384.427,69		291.050,02		0,00				65.060,69	
<b>Titolo 3</b>	<b>Spese per incremento attività finanziarie</b>	0,00		0,00		0,00				0,00	
		0,00		0,00		0,00				0,00	
		0,00		0,00		0,00				0,00	
<b>Titolo 4</b>	<b>Rimborso Prestiti</b>	0,00		0,00		0,00				0,00	
		0,00		0,00		0,00				0,00	
		0,00		0,00		0,00				0,00	
<b>Totale programma 01</b>	<b>Urbanistica e assetto del territorio</b>	134.403,65		89.631,25		-3.055,24				41.717,16	
		527.915,47		373.936,47		495.383,58				121.447,11	
		662.319,12		463.567,72		0,00				163.164,27	
<b>08 - 02 - Programma 02 Edilizia residenziale pubblica e locale e piani di edilizia economico-popolare</b>											
<b>Titolo 1</b>	<b>Spese correnti</b>	0,00		0,00		0,00				0,00	
		62.689,33		61.296,53		61.296,53				0,00	
		62.689,33		61.296,53		0,00				0,00	
<b>Titolo 2</b>	<b>Spese in conto capitale</b>	429.460,97		424.774,24		0,00				4.686,73	
		645.300,23		18.416,14		18.416,14				0,00	
		1.074.761,20		443.190,38		626.884,09				4.686,73	
<b>Titolo 3</b>	<b>Spese per incremento attività finanziarie</b>	0,00		0,00		0,00				0,00	
		0,00		0,00		0,00				0,00	

CONTO DEL BILANCIO - GESTIONE DELLE SPESE ANNO 2017

MISSIONE, PROGRAMMA, TITOLO	DENOMINAZIONE	Residui passivi al 1/1/2017 (RS)		Pagamenti in c/residui (PR)		Riaccertamento residui (R) (1)		Economie di competenza (ECP=CP-I-FPV)		Residui passivi da esercizi precedenti (EP=RS-PR+R)	
		Previsioni definitive di competenza (CP)		Pagamenti in c/competenza (PC)		Impegni (I) (2)				Residui passivi da esercizio di competenza (EC=I-PC)	
		Previsioni definitive di cassa (CS)		Totale pagamenti (TP=PR+PC)		Fondo pluriennale vincolato (FPV) (3)		Totale residui passivi da riportare (TR=EP+EC)			
		CS	TP	PR	TP	FPV	FPV			EP	TR
Titolo 4	Rimborso Prestiti	RS	0,00	PR	0,00	R	0,00		0,00	EP	0,00
		CP	0,00	PC	0,00	I	0,00	ECP	0,00	EC	0,00
		CS	0,00	TP	0,00	FPV	0,00			TR	0,00
Totale programma	02 Edilizia residenziale pubblica e locale e piani di edilizia economico-popolare	RS	429.460,97	PR	424.774,24	R	0,00		1.392,80	EP	4.686,73
		CP	707.989,56	PC	79.712,67	I	79.712,67	ECP		EC	0,00
		CS	1.137.450,53	TP	504.486,91	FPV	626.884,09			TR	4.686,73
<b>TOTALE MISSIONE 08</b>	<b>Assetto del territorio ed edilizia abitativa</b>	RS	563.864,62	PR	514.405,49	R	-3.055,24		33.924,69	EP	46.403,89
		CP	1.235.905,03	PC	453.649,14	I	575.096,25	ECP		EC	121.447,11
		CS	1.799.769,65	TP	968.054,63	FPV	626.884,09			TR	167.851,00
<b>MISSIONE 09</b>	<b>Sviluppo sostenibile e tutela del territorio e dell'ambiente</b>										
09 - 01	Programma 01 Difesa del suolo										
Titolo 1	Spese correnti	RS	0,00	PR	0,00	R	0,00		0,00	EP	0,00
		CP	0,00	PC	0,00	I	0,00	ECP	0,00	EC	0,00
		CS	0,00	TP	0,00	FPV	0,00			TR	0,00
Titolo 2	Spese in conto capitale	RS	0,00	PR	0,00	R	0,00			EP	0,00
		CP	0,00	PC	0,00	I	0,00	ECP	0,00	EC	0,00
		CS	0,00	TP	0,00	FPV	0,00			TR	0,00
Titolo 3	Spese per incremento attività finanziaria	RS	0,00	PR	0,00	R	0,00			EP	0,00
		CP	0,00	PC	0,00	I	0,00	ECP	0,00	EC	0,00
		CS	0,00	TP	0,00	FPV	0,00			TR	0,00
Titolo 4	Rimborso Prestiti	RS	0,00	PR	0,00	R	0,00			EP	0,00
		CP	0,00	PC	0,00	I	0,00	ECP	0,00	EC	0,00
		CS	0,00	TP	0,00	FPV	0,00			TR	0,00
Totale programma	01 Difesa del suolo	RS	0,00	PR	0,00	R	0,00			EP	0,00
		CP	0,00	PC	0,00	I	0,00	ECP	0,00	EC	0,00
		CS	0,00	TP	0,00	FPV	0,00			TR	0,00
09 - 02	Programma 02 Tutela, valorizzazione e recupero ambientale										
Titolo 1	Spese correnti	RS	0,00	PR	0,00	R	0,00			EP	0,00
		CP	500,00	PC	0,00	I	0,00	ECP	500,00	EC	0,00

CONTO DEL BILANCIO - GESTIONE DELLE SPESE ANNO 2017

MISSIONE, PROGRAMMA, TITOLO	DENOMINAZIONE	Residui passivi al 1/1/2017 (RS)		Pagamenti in c/residui (PR)		Riaccertamento residui (R) (1)		Residui passivi da esercizi precedenti (EP=RS-PR+R)	
		Previsioni definitive di competenza (CP)		Pagamenti in c/competenza (PC)		Impegni (I) (2)		Residui passivi da esercizio di competenza (EC=I-PC)	
		Previsioni definitive di cassa (CS)		Totale pagamenti (TP=PR+PC)		Fondo pluriennale vincolato (FPV) (3)		Totale residui passivi da riportare (TR=EP+EC)	
		CS	500,00 TP	0,00 PR	0,00 PC	0,00 FPV	0,00 TR		
Titolo 2	Spese in conto capitale	RS	0,00 PR	0,00 R	0,00	0,00	0,00	EP	0,00
		CP	14.319,97 PC	0,00 I	0,00	0,00	0,00	EC	0,00
		CS	14.319,97 TP	0,00 FPV	14.319,97			TR	0,00
Titolo 3	Spese per incremento attività finanziarie	RS	0,00 PR	0,00 R	0,00	0,00	0,00	EP	0,00
		CP	0,00 PC	0,00 I	0,00	0,00	0,00	EC	0,00
		CS	0,00 TP	0,00 FPV	0,00	0,00	0,00	TR	0,00
Titolo 4	Rimborso Prestiti	RS	0,00 PR	0,00 R	0,00	0,00	0,00	EP	0,00
		CP	0,00 PC	0,00 I	0,00	0,00	0,00	EC	0,00
		CS	0,00 TP	0,00 FPV	0,00	0,00	0,00	TR	0,00
Totale programma	02 Tutela, valorizzazione e recupero ambientale	RS	0,00 PR	0,00 R	0,00	0,00	0,00	EP	0,00
		CP	14.819,97 PC	0,00 I	0,00	0,00	0,00	EC	0,00
		CS	14.819,97 TP	0,00 FPV	14.319,97			TR	0,00
09 - 03	Programma 03 Rifiuti								
Titolo 1	Spese correnti	RS	59.516,74 PR	59.516,74 R	0,00	0,00	0,00	EP	0,00
		CP	605.697,28 PC	357.909,74 I	411.400,12	0,00	0,00	EC	53.490,38
		CS	665.214,02 TP	417.426,48 FPV	185.961,55			TR	53.490,38
Titolo 2	Spese in conto capitale	RS	0,00 PR	0,00 R	0,00	0,00	0,00	EP	0,00
		CP	0,00 PC	0,00 I	0,00	0,00	0,00	EC	0,00
		CS	0,00 TP	0,00 FPV	0,00	0,00	0,00	TR	0,00
Titolo 3	Spese per incremento attività finanziarie	RS	0,00 PR	0,00 R	0,00	0,00	0,00	EP	0,00
		CP	0,00 PC	0,00 I	0,00	0,00	0,00	EC	0,00
		CS	0,00 TP	0,00 FPV	0,00	0,00	0,00	TR	0,00
Titolo 4	Rimborso Prestiti	RS	0,00 PR	0,00 R	0,00	0,00	0,00	EP	0,00
		CP	0,00 PC	0,00 I	0,00	0,00	0,00	EC	0,00
		CS	0,00 TP	0,00 FPV	0,00	0,00	0,00	TR	0,00
Totale programma	03 Rifiuti	RS	59.516,74 PR	59.516,74 R	0,00	0,00	0,00	EP	0,00
		CP	605.697,28 PC	357.909,74 I	411.400,12	0,00	0,00	EC	53.490,38
		CS	665.214,02 TP	417.426,48 FPV	185.961,55			TR	53.490,38

CONTO DEL BILANCIO - GESTIONE DELLE SPESE ANNO 2017

MISSIONE, PROGRAMMA, TITOLO	DENOMINAZIONE	Residui passivi al 1/1/2017 (RS)		Pagamenti in c/residui (PR)		Riaccertamento residui (R) (1)		Economia di competenza (ECP=CP-I-FPV)		Residui passivi da esercizi precedenti (EP=RS-PR+R)	
		Previsioni definitive di competenza (CP)		Pagamenti in c/competenza (PC)		Impegni (I) (2)				Residui passivi da esercizio di competenza (EC=IPC)	
		Previsioni definitive di cassa (CS)		Totale pagamenti (TP=PR+PC)		Fondo pluriennale vincolato (FPV) (3)		Totale residui passivi da riportare (TR=EP+EC)			
<b>09 - 04 Programma 04 Servizio idrico integrato</b>											
Titolo 1	Spese correnti	RS	48.347,73	PR	45.782,42	R	-50,42			EP	2.514,89
		CP	141.299,31	PC	104.929,38	I	135.633,23	ECP		EC	30.703,85
		CS	189.647,04	TP	150.711,80	FPV	1.224,30			TR	33.218,74
Titolo 2	Spese in conto capitale	RS	7.183,36	PR	4.762,69	R	-2.420,67			EP	0,00
		CP	3.347,86	PC	1.896,86	I	1.896,86	ECP		EC	0,00
		CS	8.784,78	TP	6.659,55	FPV	0,00			TR	0,00
Titolo 3	Spese per incremento attività finanziaria	RS	0,00	PR	0,00	R	0,00			EP	0,00
		CP	0,00	PC	0,00	I	0,00	ECP		EC	0,00
		CS	0,00	TP	0,00	FPV	0,00			TR	0,00
Titolo 4	Rimborso Prestiti	RS	0,00	PR	0,00	R	0,00			EP	0,00
		CP	0,00	PC	0,00	I	0,00	ECP		EC	0,00
		CS	0,00	TP	0,00	FPV	0,00			TR	0,00
<b>Totale programma 04 Servizio idrico integrato</b>		RS	55.531,09	PR	50.545,11	R	-2.471,09			EP	2.514,89
		CP	144.647,17	PC	106.826,24	I	137.530,09	ECP		EC	30.703,85
		CS	198.431,82	TP	157.371,35	FPV	1.224,30			TR	33.218,74
<b>09 - 05 Programma 05 Aree protette, parchi naturali, protezione naturalistica e forestazione</b>											
Titolo 1	Spese correnti	RS	1.372,92	PR	1.372,92	R	0,00			EP	0,00
		CP	2.200,00	PC	909,56	I	909,56	ECP		EC	0,00
		CS	3.572,92	TP	2.282,48	FPV	134,00			TR	0,00
Titolo 2	Spese in conto capitale	RS	0,00	PR	0,00	R	0,00			EP	0,00
		CP	1.000,00	PC	0,00	I	0,00	ECP		EC	0,00
		CS	1.000,00	TP	0,00	FPV	0,00			TR	0,00
Titolo 3	Spese per incremento attività finanziaria	RS	0,00	PR	0,00	R	0,00			EP	0,00
		CP	0,00	PC	0,00	I	0,00	ECP		EC	0,00
		CS	0,00	TP	0,00	FPV	0,00			TR	0,00
Titolo 4	Rimborso Prestiti	RS	0,00	PR	0,00	R	0,00			EP	0,00
		CP	0,00	PC	0,00	I	0,00	ECP		EC	0,00
		CS	0,00	TP	0,00	FPV	0,00			TR	0,00

CONTO DEL BILANCIO - GESTIONE DELLE SPESE ANNO 2017

MISSIONE, PROGRAMMA, TITOLO	DENOMINAZIONE	Residui passivi al 1/1/2017 (RS)		Pagamenti in c/residui (PR)		Rilasciamento residui (R) (1)		Economie di competenza (ECP=CP-I-FPV)		Residui passivi da esercizi precedenti (EP=RS-PR+R)	
		Previsioni definitive di competenza (CP)		Pagamenti in c/competenza (PC)		Impegni (I) (2)				Residui passivi da esercizio di competenza (EC=I-PC)	
		Previsioni definitive di cassa (CS)		Totale pagamenti (TP=PR+PC)		Fondo pluriennale vincolato (FPV) (3)				Totale residui passivi da riportare (TR=EP+EC)	
<b>Totale programma 05</b>	<b>Aree protette, parchi naturali, protezione naturalistica e forestazione</b>	RS CP CS	1.372,92 3.200,00 4.572,92	PR PC TP	1.372,92 909,56 2.282,48	R I FPV	0,00 909,56 134,00	ECP	2.156,44	EP EC TR	0,00 0,00 0,00
<b>09 - 06 Programma 06</b>	<b>Tutela e valorizzazione delle risorse idriche</b>										
<b>Titolo 1</b>	<b>Spese correnti</b>	RS CP CS	0,00 0,00 0,00	PR PC TP	0,00 0,00 0,00	R I FPV	0,00 0,00 0,00	ECP	0,00	EP EC TR	0,00 0,00 0,00
<b>Titolo 2</b>	<b>Spese in conto capitale</b>	RS CP CS	0,00 0,00 0,00	PR PC TP	0,00 0,00 0,00	R I FPV	0,00 0,00 0,00	ECP	0,00	EP EC TR	0,00 0,00 0,00
<b>Titolo 3</b>	<b>Spese per incremento attività finanziarie</b>	RS CP CS	0,00 0,00 0,00	PR PC TP	0,00 0,00 0,00	R I FPV	0,00 0,00 0,00	ECP	0,00	EP EC TR	0,00 0,00 0,00
<b>Titolo 4</b>	<b>Rimborso Prestiti</b>	RS CP CS	0,00 0,00 0,00	PR PC TP	0,00 0,00 0,00	R I FPV	0,00 0,00 0,00	ECP	0,00	EP EC TR	0,00 0,00 0,00
<b>Totale programma 06</b>	<b>Tutela e valorizzazione delle risorse idriche</b>	RS CP CS	0,00 0,00 0,00	PR PC TP	0,00 0,00 0,00	R I FPV	0,00 0,00 0,00	ECP	0,00	EP EC TR	0,00 0,00 0,00
<b>09 - 07 Programma 07</b>	<b>Sviluppo sostenibile territorio montano piccoli Comuni</b>										
<b>Titolo 1</b>	<b>Spese correnti</b>	RS CP CS	0,00 0,00 0,00	PR PC TP	0,00 0,00 0,00	R I FPV	0,00 0,00 0,00	ECP	0,00	EP EC TR	0,00 0,00 0,00
<b>Titolo 2</b>	<b>Spese in conto capitale</b>	RS CP CS	0,00 0,00 0,00	PR PC TP	0,00 0,00 0,00	R I FPV	0,00 0,00 0,00	ECP	0,00	EP EC TR	0,00 0,00 0,00
<b>Titolo 3</b>	<b>Spese per incremento attività finanziarie</b>	RS CP CS	0,00 0,00 0,00	PR PC TP	0,00 0,00 0,00	R I FPV	0,00 0,00 0,00	ECP	0,00	EP EC TR	0,00 0,00 0,00

CONTO DEL BILANCIO - GESTIONE DELLE SPESE ANNO 2017

MISSIONE, PROGRAMMA, TITOLO	DENOMINAZIONE	Residui passivi al 1/1/2017 (RS)		Pagamenti in c/residui (PR)		Riaccertamento residui (R) (1)		Economie di competenza (ECP=CP-I-FPV)		Residui passivi da esercizi precedenti (EP=RS-PR+R)	
		Previsioni definitive di competenza (CP)		Pagamenti in c/competenza (PC)		Impegni (I) (2)				Residui passivi da esercizio di competenza (EC=I-PC)	
		Previsioni definitive di cassa (CS)			Totale pagamenti (TP=PR+PC)		Fondo pluriennale vincolato (FPV) (3)			Totale residui passivi da riportare (TR=EP+EC)	
Tiolo 4	Rimborso Prestiti	RS CP CS	0,00 0,00 0,00	PR PC TP	0,00 0,00 0,00	R I FPV	0,00 0,00 0,00	ECP	0,00	EP EC TR	0,00 0,00 0,00
Totale programma	07 Sviluppo sostenibile territorio montano piccoli Comuni	RS CP CS	0,00 0,00 0,00	PR PC TP	0,00 0,00 0,00	R I FPV	0,00 0,00 0,00	ECP	0,00	EP EC TR	0,00 0,00 0,00
09 - 08	Programma 08 Qualità dell'aria e riduzione dell'inquinamento										
Tiolo 1	Spese correnti	RS CP CS	0,00 0,00 0,00	PR PC TP	0,00 0,00 0,00	R I FPV	0,00 0,00 0,00	ECP	0,00	EP EC TR	0,00 0,00 0,00
Tiolo 2	Spese in conto capitale	RS CP CS	0,00 0,00 0,00	PR PC TP	0,00 0,00 0,00	R I FPV	0,00 0,00 0,00	ECP	0,00	EP EC TR	0,00 0,00 0,00
Tiolo 3	Spese per incremento attività finanziarie	RS CP CS	0,00 0,00 0,00	PR PC TP	0,00 0,00 0,00	R I FPV	0,00 0,00 0,00	ECP	0,00	EP EC TR	0,00 0,00 0,00
Tiolo 4	Rimborso Prestiti	RS CP CS	0,00 0,00 0,00	PR PC TP	0,00 0,00 0,00	R I FPV	0,00 0,00 0,00	ECP	0,00	EP EC TR	0,00 0,00 0,00
Totale programma	08 Qualità dell'aria e riduzione dell'inquinamento	RS CP CS	0,00 0,00 0,00	PR PC TP	0,00 0,00 0,00	R I FPV	0,00 0,00 0,00	ECP	0,00	EP EC TR	0,00 0,00 0,00
<b>TOTALE MISSIONE 09</b>	<b>Sviluppo sostenibile e tutela del territorio e dell'ambiente</b>	RS CP CS	116.420,75 768.364,42 883.038,73	PR PC TP	111.434,77 465.645,54 577.080,31	R I FPV	-2.471,09 549.839,77 201.639,82	ECP	16.884,83	EP EC TR	2.514,89 84.194,23 86.709,12
<b>MISSIONE 10</b>	<b>Trasporti e diritto alla mobilità</b>										
10 - 01	Programma 01 Trasporto ferroviario										
Tiolo 1	Spese correnti	RS CP CS	0,00 0,00 0,00	PR PC TP	0,00 0,00 0,00	R I FPV	0,00 0,00 0,00	ECP	0,00	EP EC TR	0,00 0,00 0,00

CONTO DEL BILANCIO - GESTIONE DELLE SPESE ANNO 2017

MISSIONE, PROGRAMMA, TITOLO	DENOMINAZIONE	Residui passivi al 1/1/2017 (RS)		Pagamenti in c/residui (PR)		Rilasciamento residui (R) (1)		Residui passivi da esercizi precedenti (EP=RS-PR+R)	
		Previsioni definitive di competenza (CP)		Pagamenti in c/competenza (PC)		Impegni (I) (2)		Residui passivi da esercizio di competenza (EC=I-PC)	
		Previsioni definitive di cassa (CS)		Totale pagamenti (TP=PR+PC)		Fondo pluriennale vincolato (FPV) (3)		Totale residui passivi da riportare (TR=EP+EC)	
Titolo 2	Spese in conto capitale	RS CP CS	0,00 0,00 0,00	PR PC TP	0,00 0,00 0,00	R I FPV	0,00 0,00 0,00	EP EC TR	0,00 0,00 0,00
Titolo 3	Spese per incremento attività finanziarie	RS CP CS	0,00 0,00 0,00	PR PC TP	0,00 0,00 0,00	R I FPV	0,00 0,00 0,00	EP EC TR	0,00 0,00 0,00
Titolo 4	Rimborso Prestiti	RS CP CS	0,00 0,00 0,00	PR PC TP	0,00 0,00 0,00	R I FPV	0,00 0,00 0,00	EP EC TR	0,00 0,00 0,00
<b>Totale programma</b>	<b>01 Trasporto ferroviario</b>	RS CP CS	0,00 0,00 0,00	PR PC TP	0,00 0,00 0,00	R I FPV	0,00 0,00 0,00	EP EC TR	0,00 0,00 0,00
<b>10 - 02</b>	<b>Programma 02 Trasporto pubblico locale</b>								
Titolo 1	Spese correnti	RS CP CS	0,00 0,00 0,00	PR PC TP	0,00 0,00 0,00	R I FPV	0,00 0,00 0,00	EP EC TR	0,00 0,00 0,00
Titolo 2	Spese in conto capitale	RS CP CS	0,00 0,00 0,00	PR PC TP	0,00 0,00 0,00	R I FPV	0,00 0,00 0,00	EP EC TR	0,00 0,00 0,00
Titolo 3	Spese per incremento attività finanziarie	RS CP CS	0,00 0,00 0,00	PR PC TP	0,00 0,00 0,00	R I FPV	0,00 0,00 0,00	EP EC TR	0,00 0,00 0,00
Titolo 4	Rimborso Prestiti	RS CP CS	0,00 0,00 0,00	PR PC TP	0,00 0,00 0,00	R I FPV	0,00 0,00 0,00	EP EC TR	0,00 0,00 0,00
<b>Totale programma</b>	<b>02 Trasporto pubblico locale</b>	RS CP CS	0,00 0,00 0,00	PR PC TP	0,00 0,00 0,00	R I FPV	0,00 0,00 0,00	EP EC TR	0,00 0,00 0,00
<b>10 - 03</b>	<b>Programma 03 Trasporto per via d'acqua</b>								

CONTO DEL BILANCIO - GESTIONE DELLE SPESE ANNO 2017

MISSIONE, PROGRAMMA, TITOLO	DENOMINAZIONE	Residui passivi al 1/1/2017 (RS)		Pagamenti in c/residui (PR)		Riaccertamento residui (R) (1)		Residui passivi da esercizi precedenti (EP=RS-PR+R)	
		Previsioni definitive di competenza (CP)		Pagamenti in c/competenza (PC)		Impegni (I) (2)		Residui passivi da esercizio di competenza (EC=I-PC)	
		Previsioni definitive di cassa (CS)		Totale pagamenti (TP=PR+PC)		Fondo pluriennale vincolato (FPV) (3)		Totale residui passivi da riportare (TR=EP+EC)	
Titolo 1	Spese correnti	RS CP CS	PR PC TP	R I FPV	0,00 0,00 0,00	0,00 0,00 0,00	EP EC TR	0,00 0,00 0,00	
Titolo 2	Spese in conto capitale	RS CP CS	PR PC TP	R I FPV	0,00 0,00 0,00	0,00 0,00 0,00	EP EC TR	0,00 0,00 0,00	
Titolo 3	Spese per incremento attività finanziarie	RS CP CS	PR PC TP	R I FPV	0,00 0,00 0,00	0,00 0,00 0,00	EP EC TR	0,00 0,00 0,00	
Titolo 4	Rimborso Prestiti	RS CP CS	PR PC TP	R I FPV	0,00 0,00 0,00	0,00 0,00 0,00	EP EC TR	0,00 0,00 0,00	
Totale programma	03 Trasporto per vie d'acqua	RS CP CS	PR PC TP	R I FPV	0,00 0,00 0,00	0,00 0,00 0,00	EP EC TR	0,00 0,00 0,00	
10 - 04	Programma 04 Altre modalità di trasporto								
Titolo 1	Spese correnti	RS CP CS	PR PC TP	R I FPV	0,00 0,00 0,00	0,00 0,00 0,00	EP EC TR	0,00 0,00 0,00	
Titolo 2	Spese in conto capitale	RS CP CS	PR PC TP	R I FPV	0,00 0,00 0,00	0,00 0,00 0,00	EP EC TR	0,00 0,00 0,00	
Titolo 3	Spese per incremento attività finanziarie	RS CP CS	PR PC TP	R I FPV	0,00 0,00 0,00	0,00 0,00 0,00	EP EC TR	0,00 0,00 0,00	
Titolo 4	Rimborso Prestiti	RS CP CS	PR PC TP	R I FPV	0,00 0,00 0,00	0,00 0,00 0,00	EP EC TR	0,00 0,00 0,00	
Totale programma	04 Altre modalità di trasporto	RS	PR	R	0,00	0,00	EP	0,00	

CONTO DEL BILANCIO - GESTIONE DELLE SPESE ANNO 2017

MISSIONE, PROGRAMMA, TITOLO	DENOMINAZIONE	Residui passivi al 1/1/2017 (RS)		Pagamenti in c/residui (PR)		Riaccertamento residui (R) (1)		Residui passivi da esercizi precedenti (EP=RS-PR+R)						
		Previsioni definitive di competenza (CP)		Pagamenti in c/competenza (PC)		Impegni (I) (2)		Residui passivi da esercizio di competenza (EC=I-PC)						
		Previsioni definitive di cassa (CS)		Totale pagamenti (TP=PR+PC)		Fondo pluriennale vincolato (FPV) (3)		Totale residui passivi da riportare (TR=EP+EC)						
		CP	CS	PC	TP	I	FPV	ECP	EP	EC	TR			
<b>10 - 05</b>	<b>Programma 05</b>	<b>Viabilità e infrastrutture stradali</b>												
	<b>Titolo 1</b>	<b>Spese correnti</b>												
		RS	CP	CS	PR	PC	TP	R	I	FPV	ECP	EP	EC	TR
		0,00	0,00	0,00	0,00	0,00	0,00	0,00	0,00	0,00	0,00	0,00	0,00	0,00
	<b>Titolo 2</b>	<b>Spese in conto capitale</b>												
		RS	CP	CS	PR	PC	TP	R	I	FPV	ECP	EP	EC	TR
		0,00	0,00	0,00	0,00	0,00	0,00	0,00	0,00	0,00	0,00	0,00	0,00	0,00
	<b>Titolo 3</b>	<b>Spese per incremento attività finanziarie</b>												
		RS	CP	CS	PR	PC	TP	R	I	FPV	ECP	EP	EC	TR
		0,00	0,00	0,00	0,00	0,00	0,00	0,00	0,00	0,00	0,00	0,00	0,00	0,00
	<b>Titolo 4</b>	<b>Rimborso Prestiti</b>												
		RS	CP	CS	PR	PC	TP	R	I	FPV	ECP	EP	EC	TR
		0,00	0,00	0,00	0,00	0,00	0,00	0,00	0,00	0,00	0,00	0,00	0,00	0,00
	<b>Totale programma 05</b>	<b>Viabilità e infrastrutture stradali</b>												
		RS	CP	CS	PR	PC	TP	R	I	FPV	ECP	EP	EC	TR
		0,00	0,00	0,00	0,00	0,00	0,00	0,00	0,00	0,00	0,00	0,00	0,00	0,00
	<b>TOTALE MISSIONE 10</b>	<b>Trasporti e diritto alla mobilità</b>												
		RS	CP	CS	PR	PC	TP	R	I	FPV	ECP	EP	EC	TR
		0,00	0,00	0,00	0,00	0,00	0,00	0,00	0,00	0,00	0,00	0,00	0,00	0,00
	<b>MISSIONE 11</b>	<b>Soccorso civile</b>												
	<b>Programma 01</b>	<b>Sistema di protezione civile</b>												
		RS	CP	CS	PR	PC	TP	R	I	FPV	ECP	EP	EC	TR
		18.955,69	13.194,24	32.149,93	18.955,69	6.151,25	25.106,94	0,00	0,00	0,00	0,00	0,00	0,00	0,00
	<b>Titolo 1</b>	<b>Spese correnti</b>												
		RS	CP	CS	PR	PC	TP	R	I	FPV	ECP	EP	EC	TR
		0,00	0,00	0,00	0,00	0,00	0,00	0,00	0,00	0,00	0,00	0,00	0,00	0,00
	<b>Titolo 2</b>	<b>Spese in conto capitale</b>												
		RS	CP	CS	PR	PC	TP	R	I	FPV	ECP	EP	EC	TR
		0,00	21.419,48	21.419,48	0,00	5.636,70	5.636,70	0,00	0,00	0,00	0,00	0,00	0,00	0,00
	<b>Titolo 3</b>	<b>Spese per incremento attività finanziarie</b>												
		RS	CP	CS	PR	PC	TP	R	I	FPV	ECP	EP	EC	TR
		0,00	0,00	0,00	0,00	0,00	0,00	0,00	0,00	0,00	0,00	0,00	0,00	0,00

CONTO DEL BILANCIO - GESTIONE DELLE SPESE ANNO 2017

MISSIONE, PROGRAMMA, TITOLO	DENOMINAZIONE	Residui passivi al 1/1/2017 (RS)		Pagamenti in c/residui (PR)		Riaccertamento residui (R) (1)		Economie di competenza (ECP=CP-I-FPV)		Residui passivi da esercizi precedenti (EP=RS-PR+R)	
		Previsioni definitive di competenza (CP)		Pagamenti in c/competenza (PC)		Impegni (I) (2)		Totale residui passivi da competenza (EC=I-PC)		Residui passivi da esercizio di competenza (EC=I-PC)	
		CP	CS	PC	TP	I	FPV	ECP	TR	EP	EC
TITOLO 4	Rimborso Prestiti	RS	0,00	PR	0,00	R	0,00	ECP	0,00	EP	0,00
		CP	0,00	PC	0,00	I	0,00	ECP	0,00	EC	0,00
		CS	0,00	TP	0,00	FPV	0,00	ECP	0,00	TR	0,00
Totale programma	01 Sistema di protezione civile	RS	18.955,69	PR	18.955,69	R	0,00	ECP	4.000,01	EP	0,00
		CP	34.613,72	PC	11.787,95	I	30.613,71	ECP	0,00	EC	18.825,76
		CS	53.569,41	TP	30.743,64	FPV	0,00	ECP	0,00	TR	18.825,76
11 - 02	Programma 02 Interventi a seguito di calamità naturali	RS	0,00	PR	0,00	R	0,00	ECP	0,00	EP	0,00
		CP	0,00	PC	0,00	I	0,00	ECP	0,00	EC	0,00
		CS	0,00	TP	0,00	FPV	0,00	ECP	0,00	TR	0,00
TITOLO 2	Spese in conto capitale	RS	0,00	PR	0,00	R	0,00	ECP	1.588,53	EP	0,00
		CP	17.650,85	PC	0,00	I	16.062,32	ECP	0,00	EC	16.062,32
		CS	17.650,85	TP	0,00	FPV	0,00	ECP	0,00	TR	16.062,32
TITOLO 3	Spese per incremento attività finanziarie	RS	0,00	PR	0,00	R	0,00	ECP	0,00	EP	0,00
		CP	0,00	PC	0,00	I	0,00	ECP	0,00	EC	0,00
		CS	0,00	TP	0,00	FPV	0,00	ECP	0,00	TR	0,00
TITOLO 4	Rimborso Prestiti	RS	0,00	PR	0,00	R	0,00	ECP	0,00	EP	0,00
		CP	0,00	PC	0,00	I	0,00	ECP	0,00	EC	0,00
		CS	0,00	TP	0,00	FPV	0,00	ECP	0,00	TR	0,00
Totale programma	02 Interventi a seguito di calamità naturali	RS	0,00	PR	0,00	R	0,00	ECP	1.588,53	EP	0,00
		CP	17.650,85	PC	0,00	I	16.062,32	ECP	0,00	EC	16.062,32
		CS	17.650,85	TP	0,00	FPV	0,00	ECP	0,00	TR	16.062,32
TOTALE MISSIONE 11	Soccorso civile	RS	18.955,69	PR	18.955,69	R	0,00	ECP	5.588,54	EP	0,00
		CP	52.264,57	PC	11.787,95	I	46.676,03	ECP	0,00	EC	34.888,08
		CS	71.220,26	TP	30.743,64	FPV	0,00	ECP	0,00	TR	34.888,08
12 - 01	MISSIONE 12 Diritti sociali, politiche sociali e famiglia	RS	0,00	PR	0,00	R	0,00	ECP	0,00	EP	0,00
		CP	0,00	PC	0,00	I	0,00	ECP	0,00	EC	0,00
		CS	0,00	TP	0,00	FPV	0,00	ECP	0,00	TR	0,00
TITOLO 1	Spese correnti	RS	6.802,64	PR	4.526,54	R	-2.276,10	ECP	0,00	EP	0,00

CONTO DEL BILANCIO - GESTIONE DELLE SPESE ANNO 2017

MISSIONE, PROGRAMMA, TITOLO	DENOMINAZIONE	Residui passivi al 1/1/2017 (RS)		Pagamenti in c/residui (PR)		Rilasciamento residui (R) (1)		Economie di competenza (ECP=CP-I-FPV)		Residui passivi da esercizi precedenti (EP=RS-PR+R)	
		Previsioni definitive di competenza (CP)		Pagamenti in c/competenza (PC)		Impegni (I) (2)				Residui passivi da esercizio di competenza (EC=I-PC)	
		Previsioni definitive di cassa (CS)		Totale pagamenti (TP=PR+PC)		Fondo pluriennale vincolato (FPV) (3)				Totale residui passivi da riportare (TR=EP+EC)	
		CP	236.836,02	PC	197.451,67	I	208.741,64	ECP	28.044,38	EP	11.289,97
		CS	243.638,66	TP	201.978,21	FPV	50,00			TR	11.289,97
Titolo 2	Spese in conto capitale	RS	0,00	PR	0,00	R	0,00			EP	0,00
		CP	0,00	PC	0,00	I	0,00	ECP	0,00	EC	0,00
		CS	0,00	TP	0,00	FPV	0,00		0,00	TR	0,00
Titolo 3	Spese per incremento attività finanziarie	RS	0,00	PR	0,00	R	0,00			EP	0,00
		CP	0,00	PC	0,00	I	0,00	ECP	0,00	EC	0,00
		CS	0,00	TP	0,00	FPV	0,00		0,00	TR	0,00
Titolo 4	Rimborso Prestiti	RS	0,00	PR	0,00	R	0,00			EP	0,00
		CP	0,00	PC	0,00	I	0,00	ECP	0,00	EC	0,00
		CS	0,00	TP	0,00	FPV	0,00		0,00	TR	0,00
Totale programma 01	Interventi per l'infanzia e i minori e per asili nido	RS	6.802,64	PR	4.526,54	R	-2.276,10			EP	0,00
		CP	236.836,02	PC	197.451,67	I	208.741,64	ECP	28.044,38	EC	11.289,97
		CS	243.638,66	TP	201.978,21	FPV	50,00			TR	11.289,97
12 - 02	Programma 02 Interventi per la disabilità										
Titolo 1	Spese correnti	RS	0,00	PR	0,00	R	0,00			EP	0,00
		CP	0,00	PC	0,00	I	0,00	ECP	0,00	EC	0,00
		CS	0,00	TP	0,00	FPV	0,00		0,00	TR	0,00
Titolo 2	Spese in conto capitale	RS	0,00	PR	0,00	R	0,00			EP	0,00
		CP	0,00	PC	0,00	I	0,00	ECP	0,00	EC	0,00
		CS	0,00	TP	0,00	FPV	0,00		0,00	TR	0,00
Titolo 3	Spese per incremento attività finanziarie	RS	0,00	PR	0,00	R	0,00			EP	0,00
		CP	0,00	PC	0,00	I	0,00	ECP	0,00	EC	0,00
		CS	0,00	TP	0,00	FPV	0,00		0,00	TR	0,00
Titolo 4	Rimborso Prestiti	RS	0,00	PR	0,00	R	0,00			EP	0,00
		CP	0,00	PC	0,00	I	0,00	ECP	0,00	EC	0,00
		CS	0,00	TP	0,00	FPV	0,00		0,00	TR	0,00
Totale programma 02	Interventi per la disabilità	RS	0,00	PR	0,00	R	0,00			EP	0,00
		CP	0,00	PC	0,00	I	0,00	ECP	0,00	EC	0,00
		CS	0,00	TP	0,00	FPV	0,00		0,00	TR	0,00

CONTO DEL BILANCIO - GESTIONE DELLE SPESE ANNO 2017

MISSIONE, PROGRAMMA, TITOLO	DENOMINAZIONE	Residui passivi al 1/1/2017 (RS)		Pagamenti in c/residui (PR)		Riaccertamento residui (R) (1)		Residui passivi da esercizi precedenti (EP=RS-PR+R)		
		Previsioni definitive di competenza (CP)		Pagamenti in c/competenza (PC)		Impegni (I) (2)		Residui passivi da esercizio di competenza (EC=L-PC)		
		Previsioni definitive di cassa (CS)		Totale pagamenti (TP=PR+PC)		Fondo pluriennale vincolato (FPV) (3)		Totale residui passivi da riportare (TR=EP+EC)		
<b>12 - 03</b>	<b>Programma 03</b>	<b>Interventi per gli anziani</b>								
	<b>Titolo 1</b>	<b>Spese correnti</b>								
		RS	9.510,79	PR	9.510,70	R	-0,09	EP	0,00	
		CP	60.470,00	PC	54.049,53	I	60.390,00	EC	6.340,47	
		CS	69.980,79	TP	63.560,23	FPV	0,00	TR	6.340,47	
	<b>Titolo 2</b>	<b>Spese in conto capitale</b>								
		RS	0,00	PR	0,00	R	0,00	EP	0,00	
		CP	0,00	PC	0,00	I	0,00	EC	0,00	
		CS	0,00	TP	0,00	FPV	0,00	TR	0,00	
	<b>Titolo 3</b>	<b>Spese per incremento attività finanziarie</b>								
		RS	0,00	PR	0,00	R	0,00	EP	0,00	
		CP	0,00	PC	0,00	I	0,00	EC	0,00	
		CS	0,00	TP	0,00	FPV	0,00	TR	0,00	
	<b>Titolo 4</b>	<b>Rimborso Prestiti</b>								
		RS	0,00	PR	0,00	R	0,00	EP	0,00	
		CP	0,00	PC	0,00	I	0,00	EC	0,00	
		CS	0,00	TP	0,00	FPV	0,00	TR	0,00	
	<b>Totale programma 03</b>	<b>Interventi per gli anziani</b>								
		RS	9.510,79	PR	9.510,70	R	-0,09	EP	0,00	
		CP	60.470,00	PC	54.049,53	I	60.390,00	EC	6.340,47	
		CS	69.980,79	TP	63.560,23	FPV	0,00	TR	6.340,47	
<b>12 - 04</b>	<b>Programma 04</b>	<b>Interventi per i soggetti a rischio di esclusione sociale</b>								
	<b>Titolo 1</b>	<b>Spese correnti</b>								
		RS	50.546,53	PR	33.723,36	R	0,00	EP	16.823,17	
		CP	141.227,51	PC	80.601,02	I	87.758,28	EC	7.157,26	
		CS	191.774,04	TP	114.324,38	FPV	220,00	TR	23.980,43	
	<b>Titolo 2</b>	<b>Spese in conto capitale</b>								
		RS	0,00	PR	0,00	R	0,00	EP	0,00	
		CP	500,00	PC	0,00	I	0,00	EC	0,00	
		CS	500,00	TP	0,00	FPV	0,00	TR	0,00	
	<b>Titolo 3</b>	<b>Spese per incremento attività finanziarie</b>								
		RS	0,00	PR	0,00	R	0,00	EP	0,00	
		CP	0,00	PC	0,00	I	0,00	EC	0,00	
		CS	0,00	TP	0,00	FPV	0,00	TR	0,00	
	<b>Titolo 4</b>	<b>Rimborso Prestiti</b>								
		RS	0,00	PR	0,00	R	0,00	EP	0,00	
		CP	0,00	PC	0,00	I	0,00	EC	0,00	
		CS	0,00	TP	0,00	FPV	0,00	TR	0,00	

CONTO DEL BILANCIO - GESTIONE DELLE SPESE ANNO 2017

MISSIONE, PROGRAMMA, TITOLO	DENOMINAZIONE	Residui passivi al 1/1/2017 (RS)		Pagamenti in c/residui (PR)		Riaccertamento residui (R) (1)		Economie di competenza (ECP=CP-I-FPV)		Residui passivi da esercizi precedenti (EP=RS-PR+R)	
		Previsioni definitive di competenza (CP)		Pagamenti in c/competenza (PC)		Impegni (I) (2)				Residui passivi da esercizio di competenza (EC=I-PC)	
		Previsioni definitive di cassa (CS)		Totale pagamenti (TP=PR+PC)		Fondo pluriennale vincolato (FPV) (3)				Totale residui passivi da riportare (TR=EP+EC)	
<b>Totale programma 04</b>	<b>Interventi per i soggetti a rischio di esclusione sociale</b>	RS	50.546,53	PR	33.723,36	R	0,00	EP	16.823,17	EC	7.157,26
		CP	141.727,51	PC	80.601,02	I	87.758,28	EC	53.749,23	TR	23.980,43
		CS	192.274,04	TP	114.324,38	FPV	220,00				
<b>12 - 05</b>	<b>Programma 05 Interventi per le famiglie</b>										
<b>Titolo 1</b>	<b>Spese correnti</b>	RS	0,00	PR	0,00	R	0,00	EP	0,00	EC	0,00
		CP	0,00	PC	0,00	I	0,00	EC	0,00	TR	0,00
		CS	0,00	TP	0,00	FPV	0,00				
<b>Titolo 2</b>	<b>Spese in conto capitale</b>	RS	0,00	PR	0,00	R	0,00	EP	0,00	EC	0,00
		CP	0,00	PC	0,00	I	0,00	EC	0,00	TR	0,00
		CS	0,00	TP	0,00	FPV	0,00				
<b>Titolo 3</b>	<b>Spese per incremento attività finanziarie</b>	RS	0,00	PR	0,00	R	0,00	EP	0,00	EC	0,00
		CP	0,00	PC	0,00	I	0,00	EC	0,00	TR	0,00
		CS	0,00	TP	0,00	FPV	0,00				
<b>Titolo 4</b>	<b>Rimborso Prestiti</b>	RS	0,00	PR	0,00	R	0,00	EP	0,00	EC	0,00
		CP	0,00	PC	0,00	I	0,00	EC	0,00	TR	0,00
		CS	0,00	TP	0,00	FPV	0,00				
<b>Totale programma 05</b>	<b>Interventi per le famiglie</b>	RS	0,00	PR	0,00	R	0,00	EP	0,00	EC	0,00
		CP	0,00	PC	0,00	I	0,00	EC	0,00	TR	0,00
		CS	0,00	TP	0,00	FPV	0,00				
<b>12 - 06</b>	<b>Programma 06 Interventi per il diritto alla casa</b>										
<b>Titolo 1</b>	<b>Spese correnti</b>	RS	0,00	PR	0,00	R	0,00	EP	0,00	EC	0,00
		CP	0,00	PC	0,00	I	0,00	EC	0,00	TR	0,00
		CS	0,00	TP	0,00	FPV	0,00				
<b>Titolo 2</b>	<b>Spese in conto capitale</b>	RS	0,00	PR	0,00	R	0,00	EP	0,00	EC	0,00
		CP	0,00	PC	0,00	I	0,00	EC	0,00	TR	0,00
		CS	0,00	TP	0,00	FPV	0,00				
<b>Titolo 3</b>	<b>Spese per incremento attività finanziarie</b>	RS	0,00	PR	0,00	R	0,00	EP	0,00	EC	0,00
		CP	0,00	PC	0,00	I	0,00	EC	0,00	TR	0,00
		CS	0,00	TP	0,00	FPV	0,00				

CONTO DEL BILANCIO - GESTIONE DELLE SPESE ANNO 2017

MISSIONE, PROGRAMMA, TITOLO	DENOMINAZIONE	Residui passivi al 1/1/2017 (RS)		Pagamenti in c/residui (PR)		Riaccertamento residui (R) (1)		Economie di competenza (ECP=CP-I-FPV)		Residui passivi da esercizi precedenti (EP=RS-PR+R)	
		Previsioni definitive di competenza (CP)		Pagamenti in c/competenza (PC)		Impegni (I) (2)				Residui passivi da esercizio di competenza (EC=I-PC)	
		Previsioni definitive di cassa (CS)		Totale pagamenti (TP=PR+PC)		Fondo pluriennale vincolato (FPV) (3)				Totale residui passivi da riportare (TR=EP+EC)	
Titolo 4	Rimborso Prestiti	RS CP CS	0,00 0,00 0,00	PR PC TP	0,00 0,00 0,00	R I FPV	0,00 0,00 0,00	ECP	0,00	EP EC TR	0,00 0,00 0,00
Totale programma	06 Interventi per il diritto alla casa	RS CP CS	0,00 0,00 0,00	PR PC TP	0,00 0,00 0,00	R I FPV	0,00 0,00 0,00	ECP	0,00	EP EC TR	0,00 0,00 0,00
12-07	Programma 07 Programmazione e governo della rete dei servizi socio-sanitari e sociali										
Titolo 1	Spese correnti	RS CP CS	0,00 0,00 0,00	PR PC TP	0,00 0,00 0,00	R I FPV	0,00 0,00 0,00	ECP	0,00	EP EC TR	0,00 0,00 0,00
Titolo 2	Spese in conto capitale	RS CP CS	0,00 0,00 0,00	PR PC TP	0,00 0,00 0,00	R I FPV	0,00 0,00 0,00	ECP	0,00	EP EC TR	0,00 0,00 0,00
Titolo 3	Spese per incremento attività finanziaria	RS CP CS	0,00 0,00 0,00	PR PC TP	0,00 0,00 0,00	R I FPV	0,00 0,00 0,00	ECP	0,00	EP EC TR	0,00 0,00 0,00
Titolo 4	Rimborso Prestiti	RS CP CS	0,00 0,00 0,00	PR PC TP	0,00 0,00 0,00	R I FPV	0,00 0,00 0,00	ECP	0,00	EP EC TR	0,00 0,00 0,00
Totale programma	07 Programmazione e governo della rete dei servizi socio-sanitari e sociali	RS CP CS	0,00 0,00 0,00	PR PC TP	0,00 0,00 0,00	R I FPV	0,00 0,00 0,00	ECP	0,00	EP EC TR	0,00 0,00 0,00
12-08	Programma 08 Cooperazione e associazionismo										
Titolo 1	Spese correnti	RS CP CS	0,00 0,00 0,00	PR PC TP	0,00 0,00 0,00	R I FPV	0,00 0,00 0,00	ECP	0,00	EP EC TR	0,00 0,00 0,00
Titolo 2	Spese in conto capitale	RS CP CS	0,00 0,00 0,00	PR PC TP	0,00 0,00 0,00	R I FPV	0,00 0,00 0,00	ECP	0,00	EP EC TR	0,00 0,00 0,00

CONTO DEL BILANCIO - GESTIONE DELLE SPESE ANNO 2017

MISSIONE, PROGRAMMA, TITOLO	DENOMINAZIONE	Residui passivi al 1/1/2017 (RS)		Pagamenti in c/residui (PR)		Riaccertamento residui (R) (1)		Economie di competenza (ECP=CP-I-FPV)		Residui passivi da esercizi precedenti (EP=RS-PR+R)	
		Previsioni definitive di competenza (CP)		Pagamenti in c/competenza (PC)		Impegni (I) (2)				Residui passivi da esercizio di competenza (EC=I-PC)	
		Previsioni definitive di cassa (CS)		Totale pagamenti (TP=PR+PC)		Fondo pluriennale vincolato (FPV) (3)				Totale residui passivi da riportare (TR=EP+EC)	
Titolo 3	Spese per incremento attività finanziarie	RS	0,00	PR	0,00	R	0,00			EP	0,00
		CP	0,00	PC	0,00	I	0,00	ECP	0,00	EC	0,00
		CS	0,00	TP	0,00	FPV	0,00			TR	0,00
Titolo 4	Rimborso Prestiti	RS	0,00	PR	0,00	R	0,00			EP	0,00
		CP	0,00	PC	0,00	I	0,00	ECP	0,00	EC	0,00
		CS	0,00	TP	0,00	FPV	0,00			TR	0,00
<b>Totale programma 08 Cooperazione e associazionismo</b>		RS	0,00	PR	0,00	R	0,00			EP	0,00
		CP	0,00	PC	0,00	I	0,00	ECP	0,00	EC	0,00
		CS	0,00	TP	0,00	FPV	0,00			TR	0,00
<b>12-09 Programma 09 Servizio necroscopico e cimiteriale</b>											
Titolo 1	Spese correnti	RS	2.714,75	PR	2.714,75	R	0,00			EP	0,00
		CP	50.896,84	PC	2.961,01	I	14.420,98	ECP	36.475,86	EC	11.459,97
		CS	53.611,59	TP	5.675,76	FPV	0,00			TR	11.459,97
Titolo 2	Spese in conto capitale	RS	0,00	PR	0,00	R	0,00			EP	0,00
		CP	30.000,00	PC	0,00	I	0,00	ECP	30.000,00	EC	0,00
		CS	30.000,00	TP	0,00	FPV	0,00			TR	0,00
Titolo 3	Spese per incremento attività finanziarie	RS	0,00	PR	0,00	R	0,00			EP	0,00
		CP	0,00	PC	0,00	I	0,00	ECP	0,00	EC	0,00
		CS	0,00	TP	0,00	FPV	0,00			TR	0,00
Titolo 4	Rimborso Prestiti	RS	0,00	PR	0,00	R	0,00			EP	0,00
		CP	0,00	PC	0,00	I	0,00	ECP	0,00	EC	0,00
		CS	0,00	TP	0,00	FPV	0,00			TR	0,00
<b>Totale programma 09 Servizio necroscopico e cimiteriale</b>		RS	2.714,75	PR	2.714,75	R	0,00			EP	0,00
		CP	80.896,84	PC	2.961,01	I	14.420,98	ECP	66.475,86	EC	11.459,97
		CS	83.611,59	TP	5.675,76	FPV	0,00			TR	11.459,97
<b>TOTALE MISSIONE 12 Diritti sociali, politiche sociali e famiglia</b>		RS	69.574,71	PR	50.475,35	R	-2.276,19			EP	16.823,17
		CP	519.930,37	PC	335.063,23	I	371.310,90	ECP	148.349,47	EC	36.247,67
		CS	589.505,08	TP	385.538,58	FPV	270,00			TR	53.070,84
<b>MISSIONE 13 Tutela della salute</b>											
<b>13-07 Programma 07 Ulteriori spese in materia sanitaria</b>											

CONTO DEL BILANCIO - GESTIONE DELLE SPESE ANNO 2017

MISSIONE, PROGRAMMA, TITOLO	DENOMINAZIONE	Residui passivi al 1/1/2017 (RS)		Pagamenti in c/residui (PR)		Fiaccertamento residui (R) (1)		Economie di competenza (ECP=CP+FPV)		Residui passivi da esercizi precedenti (EP=RS-PR+R)	
		Previsioni definitive di competenza (CP)		Pagamenti in c/competenza (PC)		Impegni (I) (2)				Residui passivi da esercizio di competenza (EC=I-PC)	
		Previsioni definitive di cassa (CS)		Totale pagamenti (TP=PR+PC)		Fondo pluriennale vincolato (FPV) (3)				Totale residui passivi da riportare (TR=EP+EC)	
Titolo 1	Spese correnti	RS CP CS	0,00 0,00 0,00	PR PC TP	0,00 0,00 0,00	R I FPV	0,00 0,00 0,00	ECP	0,00	EP EC TR	0,00 0,00 0,00
Titolo 2	Spese in conto capitale	RS CP CS	0,00 0,00 0,00	PR PC TP	0,00 0,00 0,00	R I FPV	0,00 0,00 0,00	ECP	0,00	EP EC TR	0,00 0,00 0,00
Titolo 3	Spese per incremento attività finanziaria	RS CP CS	0,00 0,00 0,00	PR PC TP	0,00 0,00 0,00	R I FPV	0,00 0,00 0,00	ECP	0,00	EP EC TR	0,00 0,00 0,00
Titolo 4	Rimborso Prestiti	RS CP CS	0,00 0,00 0,00	PR PC TP	0,00 0,00 0,00	R I FPV	0,00 0,00 0,00	ECP	0,00	EP EC TR	0,00 0,00 0,00
<b>Totale programma</b>	<b>07 Ulteriori spese in materia sanitaria</b>	RS CP CS	0,00 0,00 0,00	PR PC TP	0,00 0,00 0,00	R I FPV	0,00 0,00 0,00	ECP	0,00	EP EC TR	0,00 0,00 0,00
<b>TOTALE MISSIONE 13</b>	<b>Tutela della salute</b>	RS CP CS	0,00 0,00 0,00	PR PC TP	0,00 0,00 0,00	R I FPV	0,00 0,00 0,00	ECP	0,00	EP EC TR	0,00 0,00 0,00
<b>MISSIONE 14 Sviluppo economico e competitività</b>											
<b>14 - 01 Programma 01 Industria, PMI e Artigianato</b>											
Titolo 1	Spese correnti	RS CP CS	0,00 4.713,10 4.713,10	PR PC TP	0,00 4.713,10 4.713,10	R I FPV	0,00 4.713,10 0,00	ECP	0,00	EP EC TR	0,00 0,00 0,00
Titolo 2	Spese in conto capitale	RS CP CS	0,00 0,00 0,00	PR PC TP	0,00 0,00 0,00	R I FPV	0,00 0,00 0,00	ECP	0,00	EP EC TR	0,00 0,00 0,00
Titolo 3	Spese per incremento attività finanziaria	RS CP CS	0,00 0,00 0,00	PR PC TP	0,00 0,00 0,00	R I FPV	0,00 0,00 0,00	ECP	0,00	EP EC TR	0,00 0,00 0,00

CONTO DEL BILANCIO - GESTIONE DELLE SPESE ANNO 2017

MISSIONE, PROGRAMMA, TITOLO	DENOMINAZIONE	Residui passivi al 1/1/2017 (RS)		Pagamenti in c/residui (PR)		Rilasciamento residui (R) (1)		Economie di competenza (ECP=CP-I-FPV)		Residui passivi da esercizi precedenti (EP=RS-PR+R)	
		Previsioni definitive di competenza (CP)		Pagamenti in c/competenza (PC)		Impegni (I) (2)				Residui passivi da esercizio di competenza (EC=I-PC)	
		Previsioni definitive di cassa (CS)		Totale pagamenti (TP=PR+PC)		Fondo pluriennale vincolato (FPV) (3)				Totale residui passivi da riportare (TR=EP+EC)	
Titolo 4	Rimborso Prestiti	RS	0,00	PR	0,00	R	0,00			EP	0,00
		CP	0,00	PC	0,00	I	0,00	ECP	0,00	EC	0,00
		CS	0,00	TP	0,00	FPV	0,00			TR	0,00
Totale programma	01 Industria, PMI e Artigianato	RS	0,00	PR	0,00	R	0,00			EP	0,00
		CP	4.713,10	PC	4.713,10	I	4.713,10	ECP	0,00	EC	0,00
		CS	4.713,10	TP	4.713,10	FPV	0,00			TR	0,00
14 - 02	Programma 02 Commercio - reti distributive - tutela dei consumatori										
Titolo 1	Spese correnti	RS	0,00	PR	0,00	R	0,00			EP	0,00
		CP	53.109,02	PC	51.594,20	I	51.594,20	ECP	1.514,82	EC	0,00
		CS	53.109,02	TP	51.594,20	FPV	0,00			TR	0,00
Titolo 2	Spese in conto capitale	RS	0,00	PR	0,00	R	0,00			EP	0,00
		CP	0,00	PC	0,00	I	0,00	ECP	0,00	EC	0,00
		CS	0,00	TP	0,00	FPV	0,00			TR	0,00
Titolo 3	Spese per incremento attività finanziarie	RS	0,00	PR	0,00	R	0,00			EP	0,00
		CP	0,00	PC	0,00	I	0,00	ECP	0,00	EC	0,00
		CS	0,00	TP	0,00	FPV	0,00			TR	0,00
Titolo 4	Rimborso Prestiti	RS	0,00	PR	0,00	R	0,00			EP	0,00
		CP	0,00	PC	0,00	I	0,00	ECP	0,00	EC	0,00
		CS	0,00	TP	0,00	FPV	0,00			TR	0,00
Totale programma	02 Commercio - reti distributive - tutela dei consumatori	RS	0,00	PR	0,00	R	0,00			EP	0,00
		CP	53.109,02	PC	51.594,20	I	51.594,20	ECP	1.514,82	EC	0,00
		CS	53.109,02	TP	51.594,20	FPV	0,00			TR	0,00
14 - 03	Programma 03 Ricerca e innovazione										
Titolo 1	Spese correnti	RS	0,00	PR	0,00	R	0,00			EP	0,00
		CP	0,00	PC	0,00	I	0,00	ECP	0,00	EC	0,00
		CS	0,00	TP	0,00	FPV	0,00			TR	0,00
Titolo 2	Spese in conto capitale	RS	0,00	PR	0,00	R	0,00			EP	0,00
		CP	0,00	PC	0,00	I	0,00	ECP	0,00	EC	0,00
		CS	0,00	TP	0,00	FPV	0,00			TR	0,00
Titolo 3	Spese per incremento attività finanziarie	RS	0,00	PR	0,00	R	0,00			EP	0,00

CONTO DEL BILANCIO - GESTIONE DELLE SPESE ANNO 2017

MISSIONE, PROGRAMMA, TITOLO	DENOMINAZIONE	Residui passivi al 1/1/2017 (RS)		Pagamenti in c/residui (PR)		Riaccertamento residui (R) (1)		Economie di competenza (ECP=CP-I-FPV)		Residui passivi da esercizi precedenti (EP=RS-PR+R)	
		Previsioni definitive di competenza (CP)		Pagamenti in c/competenza (PC)		Impegni (I) (2)				Residui passivi da esercizio di competenza (EC=I-PC)	
		CP	CS	PC	TP	I	FPV	ECP	TR	EC	TR
TITOLO 4	Rimborso Prestiti	RS	0,00	PR	0,00	R	0,00			EP	0,00
		CP	0,00	PC	0,00	I	0,00			EC	0,00
		CS	0,00	TP	0,00	FPV	0,00			TR	0,00
Totale programma	03 Ricerca e innovazione	RS	0,00	PR	0,00	R	0,00			EP	0,00
		CP	0,00	PC	0,00	I	0,00			EC	0,00
		CS	0,00	TP	0,00	FPV	0,00			TR	0,00
14 - 04	Programma 04 Reti e altri servizi di pubblica utilità	RS	0,00	PR	0,00	R	0,00			EP	0,00
		CP	0,00	PC	0,00	I	0,00			EC	0,00
		CS	0,00	TP	0,00	FPV	0,00			TR	0,00
TITOLO 1	Spese correnti	RS	0,00	PR	0,00	R	0,00			EP	0,00
		CP	0,00	PC	0,00	I	0,00			EC	0,00
		CS	0,00	TP	0,00	FPV	0,00			TR	0,00
TITOLO 2	Spese in conto capitale	RS	0,00	PR	0,00	R	0,00			EP	0,00
		CP	0,00	PC	0,00	I	0,00			EC	0,00
		CS	0,00	TP	0,00	FPV	0,00			TR	0,00
TITOLO 3	Spese per incremento attività finanziarie	RS	0,00	PR	0,00	R	0,00			EP	0,00
		CP	0,00	PC	0,00	I	0,00			EC	0,00
		CS	0,00	TP	0,00	FPV	0,00			TR	0,00
TITOLO 4	Rimborso Prestiti	RS	0,00	PR	0,00	R	0,00			EP	0,00
		CP	0,00	PC	0,00	I	0,00			EC	0,00
		CS	0,00	TP	0,00	FPV	0,00			TR	0,00
Totale programma	04 Reti e altri servizi di pubblica utilità	RS	0,00	PR	0,00	R	0,00			EP	0,00
		CP	0,00	PC	0,00	I	0,00			EC	0,00
		CS	0,00	TP	0,00	FPV	0,00			TR	0,00
TOTALE MISSIONE 14	Sviluppo economico e competitività	RS	0,00	PR	0,00	R	0,00			EP	0,00
		CP	57.822,12	PC	56.307,30	I	56.307,30			EC	0,00
		CS	57.822,12	TP	56.307,30	FPV	0,00		1.514,82	TR	0,00
MISSIONE 15	Politiche per il lavoro e la formazione professionale	RS	0,00	PR	0,00	R	0,00			EP	0,00
Programma 01	Servizi per lo sviluppo del mercato del lavoro	RS	0,00	PR	0,00	R	0,00			EP	0,00
TITOLO 1	Spese correnti	RS	0,00	PR	0,00	R	0,00			EP	0,00

CONTO DEL BILANCIO - GESTIONE DELLE SPESE ANNO 2017

MISSIONE, PROGRAMMA, TITOLO	DENOMINAZIONE	Residui passivi al 1/1/2017 (RS)				Pagamenti in c/residui (PR)		Riaccertamento residui (R) (1)		Economie di competenza (ECP=CP-I-FPV)		Residui passivi da esercizi precedenti (EP=RS-PR+R)	
		Previsioni definitive di competenza (CP)		Previsioni definitive di cassa (CS)		Pagamenti in c/competenza (PC)		Impegni (I) (2)		ECP=CP-I-FPV		Residui passivi da esercizio di competenza (EC=I-PC)	
		CP	CS	CP	CS	PC	TP	I	FPV	ECP	TR	EC	TR
Titolo 2	Spese in conto capitale	0,00	0,00	0,00	0,00	0,00	0,00	0,00	0,00	0,00	0,00	0,00	
		RS	CP	RS	CP	PR	I	R			EP	EC	
		0,00	0,00	0,00	0,00	0,00	0,00	0,00	0,00	0,00	0,00	0,00	
		CS	TP	CS	FPV	FPV	TR	TR			TR	TR	
Titolo 3	Spese per incremento attività finanziarie	0,00	0,00	0,00	0,00	0,00	0,00	0,00	0,00	0,00	0,00	0,00	
		RS	CP	RS	CP	PR	I	R			EP	EC	
		0,00	0,00	0,00	0,00	0,00	0,00	0,00	0,00	0,00	0,00	0,00	
		CS	TP	CS	FPV	FPV	TR	TR			TR	TR	
Titolo 4	Rimborso Prestiti	0,00	0,00	0,00	0,00	0,00	0,00	0,00	0,00	0,00	0,00	0,00	
		RS	CP	RS	CP	PR	I	R			EP	EC	
		0,00	0,00	0,00	0,00	0,00	0,00	0,00	0,00	0,00	0,00	0,00	
		CS	TP	CS	FPV	FPV	TR	TR			TR	TR	
Totale programma 01	Servizi per lo sviluppo del mercato del lavoro	0,00	0,00	0,00	0,00	0,00	0,00	0,00	0,00	0,00	0,00	0,00	
		RS	CP	RS	CP	PR	I	R			EP	EC	
		0,00	0,00	0,00	0,00	0,00	0,00	0,00	0,00	0,00	0,00	0,00	
		CS	TP	CS	FPV	FPV	TR	TR			TR	TR	
15-02	Programma 02 Formazione professionale												
Titolo 1	Spese correnti	0,00	0,00	0,00	0,00	0,00	0,00	0,00	0,00	0,00	0,00	0,00	
		RS	CP	RS	CP	PR	I	R			EP	EC	
		0,00	0,00	0,00	0,00	0,00	0,00	0,00	0,00	0,00	0,00	0,00	
		CS	TP	CS	FPV	FPV	TR	TR			TR	TR	
Titolo 2	Spese in conto capitale	0,00	0,00	0,00	0,00	0,00	0,00	0,00	0,00	0,00	0,00	0,00	
		RS	CP	RS	CP	PR	I	R			EP	EC	
		0,00	0,00	0,00	0,00	0,00	0,00	0,00	0,00	0,00	0,00	0,00	
		CS	TP	CS	FPV	FPV	TR	TR			TR	TR	
Titolo 3	Spese per incremento attività finanziarie	0,00	0,00	0,00	0,00	0,00	0,00	0,00	0,00	0,00	0,00	0,00	
		RS	CP	RS	CP	PR	I	R			EP	EC	
		0,00	0,00	0,00	0,00	0,00	0,00	0,00	0,00	0,00	0,00	0,00	
		CS	TP	CS	FPV	FPV	TR	TR			TR	TR	
Titolo 4	Rimborso Prestiti	0,00	0,00	0,00	0,00	0,00	0,00	0,00	0,00	0,00	0,00	0,00	
		RS	CP	RS	CP	PR	I	R			EP	EC	
		0,00	0,00	0,00	0,00	0,00	0,00	0,00	0,00	0,00	0,00	0,00	
		CS	TP	CS	FPV	FPV	TR	TR			TR	TR	
Totale programma 02	Formazione professionale	0,00	0,00	0,00	0,00	0,00	0,00	0,00	0,00	0,00	0,00	0,00	
		RS	CP	RS	CP	PR	I	R			EP	EC	
		0,00	0,00	0,00	0,00	0,00	0,00	0,00	0,00	0,00	0,00	0,00	
		CS	TP	CS	FPV	FPV	TR	TR			TR	TR	

CONTO DEL BILANCIO - GESTIONE DELLE SPESE ANNO 2017

MISSIONE, PROGRAMMA, TITOLO	DENOMINAZIONE	Residui passivi al 1/1/2017 (RS)		Pagamenti in c/residui (PR)		Riaccertamento residui (R) (1)		Economie di competenza (ECP=CP-I-FPV)		Residui passivi da esercizi precedenti (EP=RS-PR+R)	
		Previsioni definitive di competenza (CP)	Previsioni definitive di cassa (CS)	Pagamenti in c/competenza (PC)	Totale pagamenti (TP=PR+PC)	Impegni (I) (2)	Fondo pluriennale vincolato (FPV) (3)			Residui passivi da esercizio di competenza (EC=I-PC)	Totale residui passivi da riportare (TR=EP+EC)
<b>15 - 03</b>	<b>Programma 03</b>	<b>Sostegno all'occupazione</b>									
	<b>Titolo 1</b>	<b>Spese correnti</b>									
		RS	0,00	PR	0,00	R	0,00	EP	0,00		0,00
		CP	0,00	PC	0,00	I	0,00	EC	0,00		0,00
		CS	0,00	TP	0,00	FPV	0,00	TR	0,00		0,00
	<b>Titolo 2</b>	<b>Spese in conto capitale</b>									
		RS	0,00	PR	0,00	R	0,00	EP	0,00		0,00
		CP	0,00	PC	0,00	I	0,00	EC	0,00		0,00
		CS	0,00	TP	0,00	FPV	0,00	TR	0,00		0,00
	<b>Titolo 3</b>	<b>Spese per incremento attività finanziarie</b>									
		RS	0,00	PR	0,00	R	0,00	EP	0,00		0,00
		CP	0,00	PC	0,00	I	0,00	EC	0,00		0,00
		CS	0,00	TP	0,00	FPV	0,00	TR	0,00		0,00
	<b>Titolo 4</b>	<b>Rimborso Prestiti</b>									
		RS	0,00	PR	0,00	R	0,00	EP	0,00		0,00
		CP	0,00	PC	0,00	I	0,00	EC	0,00		0,00
		CS	0,00	TP	0,00	FPV	0,00	TR	0,00		0,00
	<b>Totale programma 03</b>	RS	0,00	PR	0,00	R	0,00	EP	0,00		0,00
		CP	0,00	PC	0,00	I	0,00	EC	0,00		0,00
		CS	0,00	TP	0,00	FPV	0,00	TR	0,00		0,00
	<b>TOTALE MISSIONE 15</b>	RS	0,00	PR	0,00	R	0,00	EP	0,00		0,00
		CP	0,00	PC	0,00	I	0,00	EC	0,00		0,00
		CS	0,00	TP	0,00	FPV	0,00	TR	0,00		0,00
<b>16 - 01</b>	<b>MISSIONE 16</b>	<b>Agricoltura, politiche agroalimentari e pesca</b>									
	<b>Programma 01</b>	<b>Sviluppo del settore agricolo e del sistema agroalimentare</b>									
	<b>Titolo 1</b>	<b>Spese correnti</b>									
		RS	180,00	PR	180,00	R	0,00	EP	0,00		0,00
		CP	500,00	PC	0,00	I	105,00	EC	105,00		105,00
		CS	680,00	TP	180,00	FPV	0,00	TR	105,00		105,00
	<b>Titolo 2</b>	<b>Spese in conto capitale</b>									
		RS	0,00	PR	0,00	R	0,00	EP	0,00		0,00
		CP	0,00	PC	0,00	I	0,00	EC	0,00		0,00
		CS	0,00	TP	0,00	FPV	0,00	TR	0,00		0,00
	<b>Titolo 3</b>	<b>Spese per incremento attività finanziarie</b>									
		RS	0,00	PR	0,00	R	0,00	EP	0,00		0,00
		CP	0,00	PC	0,00	I	0,00	EC	0,00		0,00
		CS	0,00	TP	0,00	FPV	0,00	TR	0,00		0,00

CONTO DEL BILANCIO - GESTIONE DELLE SPESE ANNO 2017

MISSIONE, PROGRAMMA, TITOLO	DENOMINAZIONE	Residui passivi al 1/1/2017 (RS)		Pagamenti in c/residui (PR)		Riaccertamento residui (R) (1)		Economie di competenza (ECP=CP-I-FPV)		Residui passivi da esercizi precedenti (EP=RS-PR+R)	
		Previsioni definitive di competenza (CP)		Pagamenti in c/competenza (PC)		Impegni (I) (2)				Residui passivi da esercizio di competenza (EC=I-PC)	
		Previsioni definitive di cassa (CS)		Totale pagamenti (TP=PR+PC)		Fondo pluriennale vincolato (FPV) (3)				Totale residui passivi da riportare (TR=EP+EC)	
Titolo 4	Rimborso Prestiti	RS	0,00	PR	0,00	R	0,00	ECP	0,00	EP	0,00
		CP	0,00	PC	0,00	I	0,00	ECP	0,00	EC	0,00
		CS	0,00	TP	0,00	FPV	0,00		0,00	TR	0,00
Totale programma	01 Sviluppo del settore agricolo e del sistema agroalimentare	RS	180,00	PR	180,00	R	0,00	ECP	395,00	EP	0,00
		CP	500,00	PC	0,00	I	105,00	ECP		EC	105,00
		CS	680,00	TP	180,00	FPV	0,00			TR	105,00
16 - 02	Programma 02 Caccia e pesca										
Titolo 1	Spese correnti	RS	0,00	PR	0,00	R	0,00	ECP	0,00	EP	0,00
		CP	1.800,00	PC	837,78	I	1.800,00		0,00	EC	962,22
		CS	1.800,00	TP	837,78	FPV	0,00			TR	962,22
Titolo 2	Spese in conto capitale	RS	0,00	PR	0,00	R	0,00	ECP	0,00	EP	0,00
		CP	0,00	PC	0,00	I	0,00		0,00	EC	0,00
		CS	0,00	TP	0,00	FPV	0,00			TR	0,00
Titolo 3	Spese per incremento attività finanziarie	RS	0,00	PR	0,00	R	0,00	ECP	0,00	EP	0,00
		CP	0,00	PC	0,00	I	0,00		0,00	EC	0,00
		CS	0,00	TP	0,00	FPV	0,00			TR	0,00
Titolo 4	Rimborso Prestiti	RS	0,00	PR	0,00	R	0,00	ECP	0,00	EP	0,00
		CP	0,00	PC	0,00	I	0,00		0,00	EC	0,00
		CS	0,00	TP	0,00	FPV	0,00			TR	0,00
Totale programma	02 Caccia e pesca	RS	0,00	PR	0,00	R	0,00	ECP	0,00	EP	0,00
		CP	1.800,00	PC	837,78	I	1.800,00		0,00	EC	962,22
		CS	1.800,00	TP	837,78	FPV	0,00			TR	962,22
TOTALE MISSIONE 16	Agricoltura, politiche agroalimentari e pesca	RS	180,00	PR	180,00	R	0,00	ECP	395,00	EP	0,00
		CP	2.300,00	PC	837,78	I	1.905,00			EC	1.067,22
		CS	2.480,00	TP	1.017,78	FPV	0,00			TR	1.067,22
MISSIONE 17	Energia e diversificazione delle fonti energetiche										
17 - 01	Programma 01 Fonti energetiche										
Titolo 1	Spese correnti	RS	0,00	PR	0,00	R	0,00	ECP	0,00	EP	0,00
		CP	0,00	PC	0,00	I	0,00		0,00	EC	0,00
		CS	0,00	TP	0,00	FPV	0,00			TR	0,00

CONTO DEL BILANCIO - GESTIONE DELLE SPESE ANNO 2017

MISSIONE, PROGRAMMA, TITOLO	DENOMINAZIONE	Residui passivi al 1/1/2017 (RS)		Pagamenti in c/residui (PR)		Riaccertamento residui (R) (1)		Economie di competenza (ECP=CP-I-FPV)	Residui passivi da esercizi precedenti (EP=RS-PR+R)	
		Previsioni definitive di competenza (CP)		Pagamenti in c/competenza (PC)		Impegni (I) (2)				
		Previsioni definitive di cassa (CS)		Totale pagamenti (TP=PR+PC)		Fondo pluriennale vincolato (FPV) (3)		Totale residui passivi da riportare (TR=EP+EC)		
Titolo 2	Spese in conto capitale	RS CP CS	0,00 0,00 0,00	PR PC TP	0,00 0,00 0,00	R I FPV	0,00 0,00 0,00	ECP	EP EC TR	0,00 0,00 0,00
Titolo 3	Spese per incremento attività finanziarie	RS CP CS	0,00 0,00 0,00	PR PC TP	0,00 0,00 0,00	R I FPV	0,00 0,00 0,00	ECP	EP EC TR	0,00 0,00 0,00
Titolo 4	Rimborso Prestiti	RS CP CS	0,00 0,00 0,00	PR PC TP	0,00 0,00 0,00	R I FPV	0,00 0,00 0,00	ECP	EP EC TR	0,00 0,00 0,00
<b>Totale programma 01</b>	<b>Fonti energetiche</b>	RS CP CS	0,00 0,00 0,00	PR PC TP	0,00 0,00 0,00	R I FPV	0,00 0,00 0,00	ECP	EP EC TR	0,00 0,00 0,00
<b>TOTALE MISSIONE 17</b>	<b>Energia e diversificazione delle fonti energetiche</b>	RS CP CS	0,00 0,00 0,00	PR PC TP	0,00 0,00 0,00	R I FPV	0,00 0,00 0,00	ECP	EP EC TR	0,00 0,00 0,00
<b>MISSIONE 18 Relazioni con le altre autonomie territoriali e locali</b>										
<b>18 - 01 Programma 01 Relazioni finanziarie con le altre autonomie territoriali</b>										
Titolo 1	Spese correnti	RS CP CS	0,00 0,00 0,00	PR PC TP	0,00 0,00 0,00	R I FPV	0,00 0,00 0,00	ECP	EP EC TR	0,00 0,00 0,00
Titolo 2	Spese in conto capitale	RS CP CS	0,00 0,00 0,00	PR PC TP	0,00 0,00 0,00	R I FPV	0,00 0,00 0,00	ECP	EP EC TR	0,00 0,00 0,00
Titolo 3	Spese per incremento attività finanziarie	RS CP CS	0,00 0,00 0,00	PR PC TP	0,00 0,00 0,00	R I FPV	0,00 0,00 0,00	ECP	EP EC TR	0,00 0,00 0,00
Titolo 4	Rimborso Prestiti	RS CP CS	0,00 0,00 0,00	PR PC TP	0,00 0,00 0,00	R I FPV	0,00 0,00 0,00	ECP	EP EC TR	0,00 0,00 0,00

CONTO DEL BILANCIO - GESTIONE DELLE SPESE ANNO 2017

MISSIONE, PROGRAMMA, TITOLO	DENOMINAZIONE	Residui passivi al 1/1/2017 (RS)		Pagamenti in c/residui (PR)		Riaccertamento residui (R) (1)		Residui passivi da esercizi precedenti (EP=RS-PR+R)	
		Previsioni definitive di competenza (CP)		Pagamenti in c/competenza (PC)		Impegni (I) (2)		Residui passivi da esercizio di competenza (EC=I-PC)	
		Previsioni definitive di cassa (CS)		Totale pagamenti (TP=PR+PC)		Fondo pluriennale vincolato (FPV) (3)		Totale residui passivi da riportare (TR=EP+EC)	
<b>Totale programma</b>	<b>01 Relazioni finanziarie con le altre autonomie territoriali</b>	RS CP CS	0,00 0,00 0,00	PR PC TP	0,00 0,00 0,00	R I FPV	0,00 0,00 0,00	ECP	0,00 0,00 0,00
<b>TOTALE MISSIONE 18</b>	<b>Relazioni con le altre autonomie territoriali e locali</b>	RS CP CS	0,00 0,00 0,00	PR PC TP	0,00 0,00 0,00	R I FPV	0,00 0,00 0,00	ECP	0,00 0,00 0,00
<b>MISSIONE 19 Relazioni internazionali</b>									
<b>19 - 01 Programma</b>	<b>01 Relazioni internazionali e Cooperazione allo sviluppo</b>								
<b>TITOLO 1</b>	<b>Spese correnti</b>	RS CP CS	0,00 0,00 0,00	PR PC TP	0,00 0,00 0,00	R I FPV	0,00 0,00 0,00	ECP	0,00 0,00 0,00
<b>TITOLO 2</b>	<b>Spese in conto capitale</b>	RS CP CS	0,00 0,00 0,00	PR PC TP	0,00 0,00 0,00	R I FPV	0,00 0,00 0,00	ECP	0,00 0,00 0,00
<b>TITOLO 3</b>	<b>Spese per incremento attività finanziarie</b>	RS CP CS	0,00 0,00 0,00	PR PC TP	0,00 0,00 0,00	R I FPV	0,00 0,00 0,00	ECP	0,00 0,00 0,00
<b>TITOLO 4</b>	<b>Rimborso Prestiti</b>	RS CP CS	0,00 0,00 0,00	PR PC TP	0,00 0,00 0,00	R I FPV	0,00 0,00 0,00	ECP	0,00 0,00 0,00
<b>Totale programma</b>	<b>01 Relazioni internazionali e Cooperazione allo sviluppo</b>	RS CP CS	0,00 0,00 0,00	PR PC TP	0,00 0,00 0,00	R I FPV	0,00 0,00 0,00	ECP	0,00 0,00 0,00
<b>TOTALE MISSIONE 19</b>	<b>Relazioni internazionali</b>	RS CP CS	0,00 0,00 0,00	PR PC TP	0,00 0,00 0,00	R I FPV	0,00 0,00 0,00	ECP	0,00 0,00 0,00
<b>MISSIONE 20 Fondi e accantonamenti</b>									
<b>20 - 01 Programma</b>	<b>01 Fondo di riserva</b>								
<b>TITOLO 1</b>	<b>Spese correnti</b>	RS CP CS	0,00 14.579,24 29.384,36	PR PC TP	0,00 0,00 0,00	R I FPV	0,00 0,00 0,00	ECP	0,00 14.579,24 14.579,24

CONTO DEL BILANCIO - GESTIONE DELLE SPESE ANNO 2017

MISSIONE, PROGRAMMA, TITOLO	DENOMINAZIONE	Residui passivi al 1/1/2017 (RS)		Pagamenti in c/residui (PR)		Riaccertamento residui (R) (1)		Economie di competenza (ECP=CP-I-FPV)		Residui passivi da esercizi precedenti (EP=RS-PR+R)	
		Previsioni definitive di competenza (CP)		Pagamenti in c/competenza (PC)		Impegni (I) (2)				Residui passivi da esercizio di competenza (EC=I-PC)	
		Previsioni definitive di cassa (CS)		Totale pagamenti (TP=PR+PC)		Fondo pluriennale vincolato (FPV) (3)				Totale residui passivi da riportare (TR=EP+EC)	
Titolo 2	Spese in conto capitale	RS	0,00	PR	0,00	R	0,00			EP	0,00
		CP	0,00	PC	0,00	I	0,00		0,00	EC	0,00
		CS	0,00	TP	0,00	FPV	0,00			TR	0,00
<b>Totale programma 01</b>	<b>Fondo di riserva</b>	RS	0,00	PR	0,00	R	0,00			EP	0,00
		CP	14.579,24	PC	0,00	I	0,00		14.579,24	EC	0,00
		CS	29.384,36	TP	0,00	FPV	0,00			TR	0,00
<b>20 - 02 Programma 02</b>	<b>Fondo crediti di dubbia esigibilità</b>										
Titolo 1	Spese correnti	RS	0,00	PR	0,00	R	0,00			EP	0,00
		CP	116.330,61	PC	0,00	I	0,00		116.330,61	EC	0,00
		CS	98.158,58	TP	0,00	FPV	0,00			TR	0,00
Titolo 2	Spese in conto capitale	RS	0,00	PR	0,00	R	0,00			EP	0,00
		CP	0,00	PC	0,00	I	0,00		0,00	EC	0,00
		CS	0,00	TP	0,00	FPV	0,00			TR	0,00
<b>Totale programma 02</b>	<b>Fondo crediti di dubbia esigibilità</b>	RS	0,00	PR	0,00	R	0,00			EP	0,00
		CP	116.330,61	PC	0,00	I	0,00		116.330,61	EC	0,00
		CS	98.158,58	TP	0,00	FPV	0,00			TR	0,00
<b>20 - 03 Programma 03</b>	<b>Altri fondi</b>										
Titolo 1	Spese correnti	RS	0,00	PR	0,00	R	0,00			EP	0,00
		CP	2.910,51	PC	0,00	I	0,00		2.910,51	EC	0,00
		CS	4.211,34	TP	0,00	FPV	0,00			TR	0,00
Titolo 2	Spese in conto capitale	RS	0,00	PR	0,00	R	0,00			EP	0,00
		CP	0,00	PC	0,00	I	0,00		0,00	EC	0,00
		CS	0,00	TP	0,00	FPV	0,00			TR	0,00
Titolo 4	Rimborso Prestiti	RS	0,00	PR	0,00	R	0,00			EP	0,00
		CP	0,00	PC	0,00	I	0,00		0,00	EC	0,00
		CS	0,00	TP	0,00	FPV	0,00			TR	0,00
<b>Totale programma 03</b>	<b>Altri fondi</b>	RS	0,00	PR	0,00	R	0,00			EP	0,00
		CP	2.910,51	PC	0,00	I	0,00		2.910,51	EC	0,00
		CS	4.211,34	TP	0,00	FPV	0,00			TR	0,00

CONTO DEL BILANCIO - GESTIONE DELLE SPESE ANNO 2017

MISSIONE, PROGRAMMA, TITOLO	DENOMINAZIONE	Residui passivi al 1/1/2017 (RS)		Pagamenti in c/residui (PR)		Rilasciamento residui (R) (1)		Economie di competenza (ECP=CP-I-FPV)		Residui passivi da esercizi precedenti (EP=RS-PR+R)	
		Previsioni definitive di competenza (CP)		Pagamenti in c/competenza (PC)		Impegni (I) (2)				Residui passivi da esercizio di competenza (EC=I-PC)	
		Previsioni definitive di cassa (CS)		Totale pagamenti (TP=PR+PC)		Fondo pluriennale vincolato (FPV) (3)				Totale residui passivi da riportare (TR=EP+EC)	
<b>TOTALE MISSIONE 20</b>	<b>Fondi e accantonamenti</b>	RS CP CS	0,00 133.820,36 131.754,28	PR PC TP	0,00 0,00 0,00	R I FPV	0,00 0,00 0,00	ECP	133.820,36	EP EC TR	0,00 0,00 0,00
<b>MISSIONE 50 Debito pubblico</b>											
50 - 01	Programma 01 Quota interessi ammortamento mutui e prestiti obbligazionari										
	Titolo 1	RS CP CS	0,00 136.660,43 136.660,43	PR PC TP	0,00 136.660,43 136.660,43	R I FPV	0,00 136.660,43 0,00	ECP	0,00	EP EC TR	0,00 0,00 0,00
	Totale programma	RS CP CS	0,00 136.660,43 136.660,43	PR PC TP	0,00 136.660,43 136.660,43	R I FPV	0,00 136.660,43 0,00	ECP	0,00	EP EC TR	0,00 0,00 0,00
50 - 02	Programma 02 Quota capitale ammortamento mutui e prestiti obbligazionari										
	Titolo 4	RS CP CS	0,00 156.350,67 156.350,67	PR PC TP	0,00 156.350,67 156.350,67	R I FPV	0,00 156.350,67 0,00	ECP	0,00	EP EC TR	0,00 0,00 0,00
	Totale programma	RS CP CS	0,00 156.350,67 156.350,67	PR PC TP	0,00 156.350,67 156.350,67	R I FPV	0,00 156.350,67 0,00	ECP	0,00	EP EC TR	0,00 0,00 0,00
<b>TOTALE MISSIONE 50</b>	<b>Debito pubblico</b>	RS CP CS	0,00 293.011,10 293.011,10	PR PC TP	0,00 293.011,10 293.011,10	R I FPV	0,00 293.011,10 0,00	ECP	0,00	EP EC TR	0,00 0,00 0,00
<b>MISSIONE 60 Anticipazioni finanziarie</b>											
60 - 01	Programma 01 Restituzione anticipazione di tesoreria										
	Titolo 1	RS CP CS	0,00 0,00 0,00	PR PC TP	0,00 0,00 0,00	R I FPV	0,00 0,00 0,00	ECP	0,00	EP EC TR	0,00 0,00 0,00
	Titolo 5	RS CP CS	376.993,69 3.500.000,00 3.876.993,69	PR PC TP	376.993,69 2.541.690,56 2.918.684,25	R I FPV	0,00 2.706.690,75 0,00	ECP	793.309,25	EP EC TR	0,00 165.000,19 165.000,19
	Totale programma	RS	376.993,69	PR	376.993,69	R	0,00			EP	0,00

CONTO DEL BILANCIO - GESTIONE DELLE SPESE ANNO 2017

MISSIONE, PROGRAMMA, TITOLO	Residui passivi al 1/1/2017 (RS)				Pagamenti in c/residui (PR)		Riaccertamento residui (R) (1)		Economie di competenza (ECP=CP-I-FPV)		Residui passivi da esercizi precedenti (EP=RS-PR+R)	
	Previsioni definitive di competenza (CP)				Pagamenti in c/competenza (PC)		Impegni (I) (2)				Residui passivi da esercizio di competenza (EC=I-PC)	
	Previsioni definitive di cassa (CS)				Totale pagamenti (TP=PR+PC)		Fondo pluriennale vincolato (FPV) (3)				Totale residui passivi da riportare (TR=EP+EC)	
	CP	CS			PC	TP	I	ECP			EC	TR
<b>TOTALE MISSIONE 60</b>	RS	CP	CS		PR	PC	R	ECP			EP	TR
<b>MISSIONE 99 Servizi per conto terzi</b>												
99 - 01 Programma												
Tiolo 7	RS	CP	CS		PR	PC	R	ECP			EP	TR
Totale programma	RS	CP	CS		PR	PC	R	ECP			EP	TR
99 - 02 Programma												
Tiolo 7	RS	CP	CS		PR	PC	R	ECP			EP	TR
Totale programma	RS	CP	CS		PR	PC	R	ECP			EP	TR
99 - 02 Programma												
Totale programma	RS	CP	CS		PR	PC	R	ECP			EP	TR
<b>TOTALE MISSIONE 99</b>	RS	CP	CS		PR	PC	R	ECP			EP	TR
<b>TOTALE DELLE MISSIONI</b>	RS	CP	CS		PR	PC	R	ECP			EP	TR
<b>TOTALE GENERALE DELLE SPESE</b>	RS	CP	CS		PR	PC	R	ECP			EP	TR

CONTO DEL BILANCIO - GESTIONE DELLE SPESE ANNO 2017

MISSIONE, PROGRAMMA, TITOLO	DENOMINAZIONE	Residui passivi al 1/1/2017 (RS)		Pagamenti in c/residui (PR)		Riaccertamento residui (R) (1)		Residui passivi da esercizi precedenti (EP=RS-PR+R)		
		Previsioni definitive di competenza (CP)	Previsioni definitive di cassa (CS)	Pagamenti in c/competenza (PC)	Totale pagamenti (TP=PR+PC)	Impegni (I) (2)	Fondo pluriennale vincolato (FPV) (3)	Economie di competenza (ECP=CP-I-FPV)	Residui passivi da esercizio di competenza (EC=I-PC)	Totale residui passivi da riportare (TR=EP+EC)

1) Indicare l'ammontare complessivo derivante dal riaccertamento dei residui (l'importo dei debiti definitivamente cancellati dalle scritture). Non riguarda il riaccertamento di impegni di competenza dell'esercizio cui si riferisce il rendiconto. In sede di riaccertamento dei residui non può essere effettuata una rettifica in aumento dei residui passivi se non nei casi espressamente consentiti (Principio contabile applicato della contabilità finanziaria n. 9.1 di cui all'Allegato n. 4-2). Le rettifiche in aumento sono indicate con il segno "+", le rettifiche in riduzione sono indicate con il segno "-".

2) Indicare gli impegni imputati contabilmente all'esercizio cui il rendiconto si riferisce al netto dei debiti che, in occasione del riaccertamento ordinano dei residui effettuati ai sensi dell'articolo 3, comma 4, risultassero non esigibili e reimputati agli esercizi in cui le obbligazioni risultano esigibili.

3) Indicare l'importo corrispondente agli impegni imputati agli esercizi successivi finanziari con il fondo pluriennale vincolato

COMUNE DI SAN PIERO PATTI (ME)

**QUADRO GENERALE RIASSUNTIVO 2017**

ENTRATE	ACCERTAMENTI	INCASSI	SPESE	IMPEGNI	PAGAMENTI
Fondo di cassa all'inizio dell'esercizio		0,00			
Utilizzo avanzo di amministrazione	45.309,85		Disavanzo di amministrazione	0,00	
di cui Utilizzo Fondo anticipazioni di liquidità (DL 35/2013 e successive modifiche e rifinanziamenti) - solo regioni	0,00				
Fondo pluriennale vincolato di parte corrente <sup>(1)</sup>	344.479,44				
Fondo pluriennale vincolato in c/capitale <sup>(1)</sup>	733.313,70				
Titolo 1 - Entrate correnti di natura tributaria, contributiva e perequativa	1.831.060,38	1.498.354,00	Titolo 1 - Spese correnti	3.293.004,39	3.478.041,81
Titolo 2 - Trasferimenti correnti	1.393.740,78	2.082.101,43	Fondo pluriennale vincolato in parte corrente <sup>(2)</sup>	313.907,42	
Titolo 3 - Entrate extratributarie	391.346,47	400.000,07	Titolo 2 - Spese in conto capitale	900.948,00	1.344.641,79
Titolo 4 - Entrate in conto capitale	672.261,38	609.831,31	Fondo pluriennale vincolato in c/capitale <sup>(2)</sup>	642.697,56	
Titolo 5 - Entrate da riduzione di attività finanziarie	0,00	0,00	Titolo 3 - Spese per incremento di attività finanziarie	0,00	0,00
Totale entrate finali.....	4.288.409,01	4.590.286,81	Fondo pluriennale vincolato per attività finanziarie <sup>(2)</sup>		
Titolo 6 - Accensione di prestiti	171.974,14	607.719,00	Totale spese finali.....	5.150.557,37	4.822.683,60
Titolo 7 - Anticipazioni da istituto tesoriere/cassiere	2.706.690,75	2.706.690,75	Titolo 4 - Rimborso di prestiti	156.350,67	156.350,67
Titolo 9 - Entrate per conto di terzi e partite di giro	4.672.683,37	4.677.765,17	di cui Fondo anticipazioni di liquidità (DL 35/2013 e successive modifiche e rifinanziamenti)	0,00	
Totale entrate dell'esercizio	11.839.757,27	12.582.461,73	Titolo 5 - Chiusura Anticipazioni da istituto tesoriere/cassiere	2.706.690,75	2.918.684,25
TOTALE COMPLESSIVO ENTRATE	12.962.860,26	12.582.461,73	Titolo 7 - Spese per conto terzi e partite di giro	4.672.683,37	4.684.743,21
DISAVANZO DELL'ESERCIZIO	0,00		Totale spese dell'esercizio	12.686.282,16	12.582.461,73
			TOTALE COMPLESSIVO SPESE	12.686.282,16	12.582.461,73
			AVANZO DI COMPETENZA/FONDO DI CASSA	276.578,10	0,00
TOTALE A PAREGGIO	12.962.860,26	12.582.461,73	TOTALE A PAREGGIO	12.962.860,26	12.582.461,73

- (1) Indicare l'importo iscritto in entrata del conto del bilancio alla corrispondente voce riguardante il fondo pluriennale vincolato.
- (2) Indicare l'importo complessivo delle voci relative al corrispondente fondo pluriennale vincolato risultante in spesa del conto del bilancio

**VERIFICA EQUILIBRI**  
*(solo per gli Enti locali) \**  
**2017**

EQUILIBRI ECONOMICO-FINANZIARIO		COMPETENZA 2017 (ACCERTAMENTI E IMPEGNI IMPUTATI ALL'ESERCIZIO)
Fondo di cassa all'inizio dell'esercizio		0,00
A) Fondo pluriennale vincolato per spese correnti	(+)	344.479,44
AA) Recupero disavanzo di amministrazione esercizio precedente	(-)	0,00
B) Entrate titoli 1.00 - 2.00 - 3.00 <i>di cui per estinzione anticipata di prestiti</i>	(+)	3.616.147,63 0,00
C) Entrate Titolo 4.02.06 - Contributi agli investimenti direttamente destinati al rimborso dei prestiti da amministrazioni pubbliche	(+)	0,00
D) Spese Titolo 1.00 - Spese correnti	(-)	3.293.004,39
DD) Fondo pluriennale vincolato di parte corrente (di spesa)	(-)	313.907,42
E) Spese Titolo 2.04 - Trasferimenti in conto capitale	(-)	21.419,47
F) Spese Titolo 4.00 - Quote di capitale amm.to mutui e prestiti obbligazionari <i>di cui per estinzione anticipata di prestiti</i>	(-)	156.350,67 0,00
<b>G) Somma finale (G=A-AA+B+C-D-DD-E-F)</b>		<b>175.945,12</b>
<b>ALTRE POSTE DIFFERENZIALI, PER ECCEZIONI PREVISTE DA NORME DI LEGGE, CHE HANNO EFFETTO SULL'EQUILIBRIO EX ARTICOLO 162, COMMA 6, DEL TESTO UNICO DELLE LEGGI SULL'ORDINAMENTO DEGLI ENTI LOCALI</b>		
H) Utilizzo avanzo di amministrazione per spese correnti <i>di cui per estinzione anticipata di prestiti</i>	(+)	45.309,85 0,00
I) Entrate di parte capitale destinate a spese correnti in base a specifiche disposizioni di legge <i>di cui per estinzione anticipata di prestiti</i>	(+)	0,00 0,00
L) Entrate di parte corrente destinate a spese di investimento in base a specifiche disposizioni di legge	(-)	0,00
M) Entrate da accensione di prestiti destinate a estinzione anticipata dei prestiti	(+)	0,00
<b>EQUILIBRIO DI PARTE CORRENTE (*)</b>		
<b>O=G+H+I-L+M</b>		<b>221.254,97</b>

**VERIFICA EQUILIBRI**  
*(solo per gli Enti locali) \**  
**2017**

EQUILIBRI ECONOMICO-FINANZIARIO		COMPETENZA 2017 (ACCERTAMENTI E IMPEGNI IMPUTATI ALL'ESERCIZIO)
P) Utilizzo avanzo di amministrazione per spese di investimento	(+) 0,00	0,00
Q) Fondo pluriennale vincolato per spese in conto capitale	(+) 733.313,70	733.313,70
R) Entrate Titoli 4.00 - 5.00 - 6.00	(+) 844.235,52	844.235,52
C) Entrate Titolo 4.02.06 - Contributi agli investimenti direttamente destinati al rimborso dei prestiti da amministrazioni pubbliche	(-) 0,00	0,00
I) Entrate di parte capitale destinate a spese correnti in base a specifiche disposizioni di legge	(-) 0,00	0,00
S1) Entrate Titolo 5.02 per Riscossione crediti di breve termine	(-) 0,00	0,00
S2) Entrate Titolo 5.03 per Riscossione crediti di medio-lungo termine	(-) 0,00	0,00
T) Entrate Titolo 5.04 relative a Altre entrate per riduzione di attività finanziarie	(-) 0,00	0,00
L) Entrate di parte corrente destinate a spese di investimento in base a specifiche disposizioni di legge o dei principi contabili	(+) 0,00	0,00
M) Entrate da accensione di prestiti destinate a estinzione anticipata dei prestiti	(-) 0,00	0,00
U) Spese Titolo 2.00 - Spese in conto capitale	(-) 900.948,00	900.948,00
UU) Fondo pluriennale vincolato in c/capitale (di spesa)	(-) 642.697,56	642.697,56
V) Spese Titolo 3.01 per Acquisizioni di attività finanziarie	(-) 0,00	0,00
E) Spese Titolo 2.04 - Trasferimenti in conto capitale	(+) 21.419,47	21.419,47
<b>EQUILIBRIO DI PARTE CAPITALE</b>		
<b>Z=P+Q+R-C-I-S1-S2-T+L-M-U-UU-V+E</b>		<b>55.323,13</b>

**VERIFICA EQUILIBRI**  
*(solo per gli Enti locali) \**  
**2017**

EQUILIBRI ECONOMICO-FINANZIARIO		COMPETENZA 2017 (ACCERTAMENTI E IMPEGNI IMPUTATI ALL'ESERCIZIO)
S1) Entrate Titolo 5.02 per Riscossione crediti di breve termine	(+)	0,00
S2) Entrate Titolo 5.03 per Riscossione crediti di medio-lungo termine	(+)	0,00
T) Entrate Titolo 5.04 relative a Altre entrate per riduzione di attività finanziarie	(+)	0,00
X1) Spese Titolo 3.02 per Concessione crediti di breve termine	(-)	0,00
X2) Spese Titolo 3.03 per Concessione crediti di medio-lungo termine	(-)	0,00
Y) Spese Titolo 3.04 per Altre spese per incremento di attività finanziarie	(-)	0,00
<b>EQUILIBRIO FINALE</b>		
	<b>W=O+Z+S1+S2+T-X1-X2-Y</b>	<b>276.578,10</b>

**Saldo corrente ai fini della copertura degli investimenti pluriennali:**

Equilibrio di parte corrente (O)		221.254,97
Utilizzo risultato di amministrazione per il finanziamento di spese correnti (H)	(-)	45.309,85
Entrate non ricorrenti che non hanno dato copertura a impegni	(-)	0,00
<b>Equilibrio di parte corrente ai fini della copertura degli investimenti pluriennali.</b>		<b>175.945,12</b>

A) Indicare l'importo iscritto in entrata del conto del bilancio alla corrispondente voce riguardante il fondo pluriennale vincolato.

C) Si tratta delle entrate in conto capitale relative ai soli contributi agli investimenti destinati al rimborso prestiti corrispondenti alla voce del piano dei conti finanziario con codifica E.4.02.06.00.000.

DD) Indicare l'importo complessivo delle voci relative al corrispondente fondo pluriennale vincolato risultante in spesa del conto del bilancio

E) Si tratta delle spese del titolo 2 per trasferimenti in conto capitale corrispondenti alla voce del piano dei conti finanziario con codifica U.2.04.00.00.000.

Q) Indicare l'importo iscritto in entrata del conto del bilancio alla corrispondente voce riguardante il fondo pluriennale vincolato.

S1) Si tratta delle entrate del titolo 5 limitatamente alle riscossione crediti di breve termine corrispondenti alla voce del piano dei conti finanziario con codifica E.5.02.00.00.000.

S2) Si tratta delle entrate del titolo 5 limitatamente alle riscossione crediti di medio-lungo termine corrispondenti alla voce del piano dei conti finanziario con codifica E.5.03.00.00.000.

T) Si tratta delle entrate del titolo 5 limitatamente alle altre entrate per riduzione di attività finanziarie corrispondenti alla voce del piano dei conti finanziario con codifica E.5.04.00.00.000.

UU) Indicare l'importo complessivo delle voci relative al corrispondente fondo pluriennale vincolato risultante in spesa del conto del bilancio

X1) Si tratta delle spese del titolo 3 limitatamente alle concessione crediti di breve termine corrispondenti alla voce del piano dei conti finanziario con codifica U.3.02.00.00.000.

X2) Si tratta delle spese del titolo 3 limitatamente alle concessione crediti di medio-lungo termine corrispondenti alla voce del piano dei conti finanziario con codifica U.3.03.00.00.000.

Y) Si tratta delle spese del titolo 3 limitatamente alle altre spese per incremento di attività finanziarie corrispondenti alla voce del piano dei conti finanziario con codifica U.3.04.00.00.000.

(\*) La somma algebrica finale non può essere inferiore a zero per il rispetto della disposizione di cui all'articolo 162 del testo unico delle leggi sull'ordinamento degli enti locali.



**PROSPETTO DIMOSTRATIVO DEL RISULTATO DI AMMINISTRAZIONE  
ANNO 2017**

		GESTIONE		
		RESIDUI	COMPETENZA	TOTALE
Fondo di cassa al 1° gennaio				0,00
RISCOSSIONI	(+)	2.277.495,14	10.304.966,59	12.582.461,73
PAGAMENTI	(-)	1.664.474,18	10.917.987,55	12.582.461,73
SALDO DI CASSA AL 31 DICEMBRE	(=)			0,00
PAGAMENTI per azioni esecutive non regolarizzate al 31 dicembre	(-)			0,00
FONDO DI CASSA AL 31 DICEMBRE	(=)			0,00
RESIDUI ATTIVI <i>di cui derivanti da accertamenti di tributi effettuati sulla base della stima del dipartimento delle finanze</i>	(+)	2.634.653,90	1.534.790,68	4.169.444,58
RESIDUI PASSIVI	(-)	86.729,71	811.689,63	898.419,34
FONDO PLURIENNALE VINCOLATO PER SPESE CORRENTI <sup>(1)</sup>	(-)			313.907,42
FONDO PLURIENNALE VINCOLATO PER SPESE IN CONTO CAPITALE <sup>(1)</sup>	(-)			642.697,56
RISULTATO DI AMMINISTRAZIONE AL 31 DICEMBRE 2017 (A) <sup>(2)</sup>	(=)			2.314.420,26
<b>Composizione del risultato di amministrazione al 31 dicembre 2017</b>				
<b>Parte accantonata <sup>(3)</sup></b>				
Fondo crediti di dubbia esazione al 31/12/2017 <sup>(4)</sup>				1.864.122,99
Accantonamento residui perenti al 31/12/2017 (solo per le regioni) <sup>(5)</sup>				0,00
Fondo anticipazioni liquidità DL 35 del 2013 e successive modifiche e rifinanziamenti				0,00
Fondo perdite società partecipate				109.540,27
Fondo contenzioso				4.000,00
Altri accantonamenti				6.769,71
<b>Totale parte accantonata (B)</b>				<b>1.984.432,97</b>
<b>Parte vincolata</b>				
Vincoli derivanti da leggi e dai principi contabili				71.114,71
Vincoli derivanti da trasferimenti				0,00
Vincoli derivanti da contrazione di mutui				17.240,24
Vincoli formalmente attribuiti dall'ente				0,00
Altri vincoli da specificare				0,00
<b>Totale parte vincolata (C)</b>				<b>88.354,95</b>
<b>Totale parte destinata agli investimenti (D)</b>				<b>9.732,45</b>
<b>Totale parte disponibile (E)=(A)-(B)-(C)-(D)</b>				<b>231.899,89</b>
<b>Se E è negativo, tale importo è iscritto tra le spese del bilancio di previsione come disavanzo da ripianare <sup>(6)</sup></b>				

<sup>(1)</sup> Indicare l'importo del fondo pluriennale vincolato risultante dal conto del bilancio (in spesa).

<sup>(2)</sup> Se negativo, le regioni indicano in nota la quota del disavanzo corrispondente al debito autorizzato e non contratto, distintamente da quella derivante dalla gestione ordinaria.

<sup>(3)</sup> Non comprende il fondo pluriennale vincolato.

<sup>(4)</sup> Indicare l'importo del Fondo crediti di dubbia esigibilità risultante dall'allegato B c)

<sup>(5)</sup> Solo per le regioni indicare l'importo dell'accantonamento per residui perenti al 31 dicembre 2017

<sup>(6)</sup> In caso di risultato negativo, le regioni indicano in nota la quota del disavanzo corrispondente al debito autorizzato e non contratto, distintamente da quella derivante dalla gestione ordinaria e scrivono nel passivo del bilancio di previsione N l'importo di cui alla lettera E, distinguendo le due componenti del disavanzo. A decorrere dal 2016 si fa riferimento all'ammontare del debito autorizzato alla data del 31 dicembre 2015.



# **RELAZIONE SULLA GESTIONE ALLEGATA AL RENDICONTO ANNO 2017**

**COMUNE DI SAN PIERO PATTI**

Provincia di MESSINA



## RELAZIONE SUL RENDICONTO 2017

La relazione sulla gestione è un documento illustrativo della gestione dell'ente, nonché dei fatti di rilievo verificatisi dopo la chiusura dell'esercizio; essa contiene le informazioni utili per una migliore comprensione dei dati contabili, ed è predisposto secondo le modalità previste dall'art. 11, comma 6, del D. Lgs. n. 118/2011.

La presente relazione esprime le valutazioni di efficacia dell'azione condotta sulla base dei risultati conseguiti in rapporto ai programmi ed ai costi sostenuti, agevolando la presentazione e l'approfondimento del rendiconto dell'attività svolta nel corso dell'esercizio all'assemblea consiliare. Si tratta comunque di un documento previsto dalla legge, come prescrive l'articolo 151 e 231 del D. Lgs. 267 del 2000, attraverso il quale *"l'organo esecutivo dell'ente esprime le valutazioni di efficacia dell'azione condotta sulla base dei risultati conseguiti in rapporto ai programmi ed ai costi sostenuti. Evidenzia i criteri di valutazione del patrimonio e delle componenti economiche. Analizza gli scostamenti principali intervenuti rispetto alle previsioni, motivando le cause che li hanno determinati"*.

## IL RENDICONTO FINANZIARIO

Il conto del bilancio o rendiconto finanziario è il documento che dimostra i risultati finali della gestione finanziaria in riferimento al fine autorizzatorio della stessa. Evidenzia le spese impegnate, i pagamenti, le entrate accertate e gli incassi in riferimento alle previsioni contenute nel bilancio preventivo, sia per la gestione competenza sia per la gestione residui.

La struttura del conto del bilancio è del tutto conforme a quella del bilancio preventivo e contiene, i seguenti dati:

- La previsione definitiva di competenza
- I residui attivi e passivi che derivano dal rendiconto dell'anno precedente
- Gli accertamenti e gli impegni assunti in conto competenza
- I residui attivi e passivi derivanti dal rendiconto dell'anno precedente riaccertati alla fine dell'esercizio
- Le riscossioni ed i pagamenti divisi nelle gestioni di competenza e residui
- Gli incassi ed i pagamenti effettuati dal tesoriere nel corso dell'esercizio
- I residui attivi e passivi da riportare nel prossimo esercizio divisi nelle gestioni di competenza e residui
- La differenza tra la previsione definitiva e gli accertamenti/impegni assunti in conto competenza
- La differenza tra i residui attivi e passivi derivanti dal rendiconto dell'anno precedente ed i residui attivi e passivi riaccertati alla fine dell'esercizio
- I residui passivi da riportare nel prossimo esercizio divisi nelle gestioni di competenza e residui.

Il conto del bilancio si conclude con una serie di quadri riepilogativi riconducibili al quadro riassuntivo di tutta la gestione finanziaria che evidenzia il risultato di amministrazione.

I residui attivi e passivi evidenziati in questo quadro sono stati oggetto di una operazione di riaccertamento da parte dell'ente, consistente nella revisione delle ragioni del mantenimento in tutto od in parte di ciascun residuo.

I residui attivi per i quali è stata accertata la difficile esigibilità sono stati stralciati dal conto del bilancio e conservati nell'apposita voce delle attività patrimoniali *"crediti di dubbia esigibilità"*, dove resteranno fino al compimento dei termini di prescrizione. Sono stati dichiarati *"di dubbia esigibilità"* i crediti di qualsiasi natura affidati al concessionario in riscossione con ruoli ordinari o coattivi, ed in relazione ai quali il concessionario stesso abbia restituito l'avviso di mora con annotazione d'irreperibilità (o morte e simili) o d'esecuzione forzata insufficiente o totalmente infruttuosa.

Per ciascun residuo passivo sono stati verificati i termini di prescrizione e tutti gli elementi costitutivi dell'obbligazione giuridicamente perfezionata nel tempo, ovvero si è provveduto ad eliminare le partite



## Comune di San Piero Patti

di residui passivi riportati pur in mancanza di obbligazioni giuridicamente perfezionate o senza riferimento a procedere di gare bandite.

La voce "Pagamenti per azioni esecutive non regolarizzate al 31 dicembre" evidenzia i pignoramenti effettuati presso la tesoreria unica e che non hanno ancora trovato una regolarizzazione nelle scritture contabili dell'ente.

Il risultato di amministrazione tiene conto sia della consistenza di cassa sia dei residui esistenti alla fine dell'esercizio, compresi quelli provenienti da anni precedenti.

Il risultato di gestione fa riferimento, invece, a quella parte della gestione ottenuta considerando solo le operazioni finanziarie relative all'esercizio in corso senza, cioè, esaminare quelle generate da fatti accaduti negli anni precedenti e non ancora conclusi.

Questo valore, se positivo, mette in evidenza la capacità dell'ente di acquisire ricchezza e destinarla a favore della collettività amministrata. Allo stesso modo un risultato negativo porta a concludere che l'ente ha dato vita ad una quantità di spese superiore alle risorse raccolte che, se non adeguatamente compensate dalla gestione dei residui, determina un risultato finanziario negativo. Di conseguenza una attenta gestione dovrebbe dar luogo ad un risultato di pareggio o positivo in grado di dimostrare la capacità dell'ente di acquisire un adeguato flusso di risorse (oltre all'eventuale avanzo di amministrazione applicato) tale da assicurare la copertura finanziaria degli impegni di spesa assunti.

La suddivisione tra gestione corrente ed in c/capitale del risultato di gestione di competenza 2017, integrata con la quota di avanzo dell'esercizio precedente applicata al bilancio, è la seguente:

### CONTO DEL BILANCIO - GESTIONE DELLE ENTRATE ANNO 2017

TITOLO	DENOMINAZIONE	Residui attivi al 1/1/2017 (RS)		Riscossioni in crediti (RR)		Raccoglimento residui (R)		Maggiori o minori entrate di competenza =A-CP	Residui attivi da esercizi precedenti EP=RS-RR-R	
		Previsioni definitive di competenza (CP)		Riscossioni in competenza (RC)		Accertamenti (A)			Residui attivi da esercizio di competenza =EC-A-RC	
		Previsioni definitive di cassa (CS)		Totale riscossioni (TR=RR+RC)		Maggiori o minori entrate di cassa =TR-CS			Totale residui attivi da riportare (TR-EP+EC)	
	FONDO PLURIENNALE VINCOLATO PER SPESE CORRENTI	CP	344.479,44							
	FONDO PLURIENNALE VINCOLATO PER SPESE IN CONTO CAPITALE	CP	733.313,70							
	UTILIZZO AVANZO DI AMMINISTRAZIONE	CP	45.309,85							
TITOLO 1	Entrate correnti di natura tributaria, contributiva e perequativa	RS	1.368.274,08	RR	216.152,10	R	-313,38	EP	1.151.858,50	
		CP	1.834.599,60	RC	1.282.201,90	A	1.831.060,38	CP	542.858,48	
		CS	3.202.973,68	TR	1.498.354,00	CS	-1.704.519,58	TR	1.700.587,08	
TITOLO 2	Trasferimenti correnti	RS	1.376.476,01	RR	1.367.361,58	R	-31,57	EP	9.042,85	
		CP	1.533.172,37	RC	714.739,85	A	1.393.740,78	CP	679.930,93	
		CS	2.897.169,00	TR	2.082.101,43	CS	-805.567,57	TR	688.983,79	
TITOLO 3	Entrate extratributarie	RS	823.948,06	RR	190.165,32	R	0,00	EP	633.782,74	
		CP	527.749,29	RC	209.834,75	A	391.346,47	CP	191.511,72	
		CS	1.351.597,35	TR	400.000,07	CS	-951.597,28	TR	515.294,46	
TITOLO 4	Entrate in conto capitale	RS	115.512,51	RR	25.116,22	R	-5.000,00	EP	85.397,29	
		CP	737.365,17	RC	584.716,09	A	672.261,38	CP	37.545,29	
		CS	952.877,68	TR	609.831,31	CS	-243.046,37	TR	172.942,58	
TITOLO 5	Entrate da riduzione di attività finanziarie	RS	0,00	RR	0,00	R	0,00	EP	0,00	
		CP	0,00	RC	0,00	A	0,00	CP	0,00	
		CS	0,00	TR	0,00	CS	0,00	TR	0,00	
TITOLO 6	Accensione Prestiti	RS	1.104.489,73	RR	460.200,92	R	11.957,35	EP	656.246,16	
		CP	171.974,14	RC	147.518,68	A	171.974,14	CP	24.456,06	
		CS	1.276.463,87	TR	607.719,60	CS	-668.744,87	TR	580.722,22	
TITOLO 7	Anticipazioni da Istituto Assicuratore/Assicuratore	RS	0,00	RR	0,00	R	0,00	EP	0,00	
		CP	3.500.000,00	RC	2.705.690,75	A	2.705.690,75	CP	-793.309,25	
		CS	3.500.000,00	TR	2.705.690,75	CS	-793.309,25	TR	0,00	
TITOLO 8	Entrate per conto terzi e partite di giro	RS	116.836,25	RR	18.500,00	R	0,00	EP	98.336,25	
		CP	6.330.000,00	RC	4.659.255,17	A	4.672.583,37	CP	13.418,20	
		CS	6.446.836,25	TR	4.677.755,17	CS	-1.769.071,68	TR	111.754,45	
	<b>TOTALE TITOLI</b>	RS	4.905.536,54	RR	2.277.495,14	R	6.512,40	EP	2.634.653,90	
		CP	14.634.850,57	RC	10.304.966,59	A	11.839.757,27	CP	1.534.790,68	
		CS	19.517.917,83	TR	12.582.461,73	CS	-6.935.456,10	TR	4.169.444,58	
	<b>TOTALE GENERALE DELLE ENTRATE</b>	RS	4.905.536,54	RC	2.277.495,14	R	6.512,40	EP	2.634.653,90	
		CP	14.634.850,57	PC	10.304.966,59	A	11.839.757,27	CP	1.534.790,68	
		CS	19.517.917,83	TR	12.582.461,73	CS	-6.935.456,10	TR	4.169.444,58	

# Comune di San Piero Patti

## CONTO DEL BILANCIO - RIEPILOGO GENERALE DELLE SPESE ANNO 2017

MISSIONE, PROGRAMMA, TITOLO	DENOMINAZIONE	Residui passivi al 1/1/2017 (RS)		Pagamenti in crediti (PR)		Rilasciamento residui (R)		Residui passivi da esercizi precedenti (EP=RS-PR+R)	
		Previsioni definitive di competenza (CP)		Pagamenti in competenza (PC)		Impegni (I)		Residui passivi da esercizio di competenza (EC=CP-I)	
		Previsioni definitive di cassa (CS)		Totale pagamenti (TP=PR+PC)		Fondo pluriennale vincolato (FPV)		Totale residui passivi da riportare (TR=EP+EC)	
<b>DELANZIO DI AMMINISTRAZIONE</b>		CP	0,00						
TITOLO 1	Spese correnti	RS	789.533,05	PR	740.051,82	R	-17.134,03	EP	32.347,21
		CP	4.127.759,88	PC	2.737.989,99	I	3.283.004,99	EC	555.014,40
		CS	4.910.725,86	TP	3.478.041,81	FPV	313.907,42	TR	587.361,61
TITOLO 2	Spese in conto capitale	RS	581.670,33	PR	521.915,69	R	-7.542,67	EP	52.211,97
		CP	1.543.853,01	PC	822.726,10	I	900.949,00	EC	78.221,90
		CS	2.223.775,90	TP	1.344.641,79	FPV	542.697,56	TR	130.433,67
TITOLO 3	Spese per incremento attività finanziarie	RS	0,00	PR	0,00	R	0,00	EP	0,00
		CP	0,00	PC	0,00	I	0,00	EC	0,00
		CS	0,00	TP	0,00	FPV	0,00	TR	0,00
TITOLO 4	Rimborsi Prestiti	RS	0,00	PR	0,00	R	0,00	EP	0,00
		CP	156.350,67	PC	156.350,67	I	156.350,67	EC	0,00
		CS	156.350,67	TP	156.350,67	FPV	0,00	TR	0,00
TITOLO 5	Chiusura Anticipazioni ricevute da Attivo Ammortamento	RS	376.993,69	PR	376.993,69	R	0,00	EP	0,00
		CP	3.500.000,00	PC	2.541.690,56	I	2.706.490,75	EC	155.000,19
		CS	3.876.993,69	TP	2.918.684,25	FPV	0,00	TR	155.000,19
TITOLO 7	Utile per conto terzi e partite di giro	RS	27.683,51	PR	27.512,58	R	0,00	EP	2.170,53
		CP	6.330.000,00	PC	4.659.230,23	I	-4.572.583,37	EC	13.453,14
		CS	6.357.683,51	TP	4.684.743,21	FPV	0,00	TR	15.623,67
<b>TOTALE DEI TITOLI</b>		RS	1.775.880,99	PR	1.664.474,18	R	-24.678,70	EP	86.728,71
		CP	15.757.963,56	PC	10.917.987,55	I	11.728.577,18	EC	811.589,63
		CS	17.525.530,63	TP	12.582.461,73	FPV	958.604,98	TR	998.419,34
<b>TOTALE GENERALE DELLE SPESE</b>		RS	1.775.880,99	PR	1.664.474,18	R	-24.678,70	EP	86.728,71
		CP	15.757.963,56	PC	10.917.987,55	I	11.728.577,18	EC	811.589,63
		CS	17.525.530,63	TP	12.582.461,73	FPV	958.604,98	TR	998.419,34

## QUADRO GENERALE RIASSUNTIVO 2017

ENTRATE	ACCERTAMENTI	INCASSI	SPESE	IMPEGNI	PAGAMENTI
Fondo di cassa all'inizio dell'esercizio		0,00			
Utilizzo avanzo di amministrazione	45.300,85		Disavanzo di amministrazione	0,00	
di cui Utilizzo Fondo anticipazioni di liquidità (DL 35/2013 e successive modifiche e rifinanziamenti) - sola regione	0,00				
Fondo pluriennale vincolato in parte corrente	344.479,44				
Fondo pluriennale vincolato in c/capitale	733.313,70				
TITOLO 1 - Entrate correnti di natura tributaria, contributiva e perequativa	1.831.000,35	1.408.354,00	TITOLO 1 - Spese correnti	3.293.004,39	3.478.041,81
TITOLO 2 - Trasferimenti correnti	1.393.740,78	2.082.101,43	Fondo pluriennale vincolato in parte corrente	313.907,42	
TITOLO 3 - Entrate extratributarie	391.346,47	400.000,07	TITOLO 2 - Spese in conto capitale	900.948,00	1.344.641,79
TITOLO 4 - Entrate in conto capitale	672.261,38	609.831,31	Fondo pluriennale vincolato in c/capitale	642.697,56	
TITOLO 5 - Entrate da riduzione di attività finanziarie	0,00	0,00	TITOLO 3 - Spese per incremento di attività finanziarie	0,00	0,00
TITOLO 6 - Accensione di prestiti	171.974,14	807.719,00	Fondo pluriennale vincolato per attività finanziarie		
TITOLO 7 - Anticipazioni da istituto tesoriere/cassiere	2.706.690,75	2.706.690,75	TITOLO 4 - Rimborsi di prestiti	156.350,67	156.350,67
TITOLO 9 - Entrate per conto di terzi e partite di giro	4.672.683,37	4.677.765,17	di cui Fondo anticipazioni di liquidità (DL 35/2013 e successive modifiche e rifinanziamenti)	0,00	
TOTALE ENTRATE DELL'ESERCIZIO	11.839.757,27	12.582.461,73	TITOLO 5 - Chiusura Anticipazioni da istituto tesoriere/cassiere	2.706.690,75	2.918.684,25
TOTALE COMPLESSIVO ENTRATE	12.982.860,26	12.582.461,73	TITOLO 7 - Spese per conto terzi e partite di giro	4.672.683,37	4.684.743,21
DISAVANZO DELL'ESERCIZIO	0,00		TOTALE SPESE DELL'ESERCIZIO	12.686.282,16	12.582.461,73
TOTALE A PAREGGIO	12.982.860,26	12.582.461,73	TOTALE COMPLESSIVO SPESE	12.686.282,16	12.582.461,73
			AVANZO DI COMPETENZA/FONDO DI CASSA	278.578,10	0,00
			TOTALE A PAREGGIO	12.982.860,26	12.582.461,73

## **a) CRITERI DI VALUTAZIONE UTILIZZATI**

Nella presente sezione si cerca di fornire una serie di informazioni sui risultati finanziari ed economico-patrimoniali, sui criteri adottati nella formazione del rendiconto e nella valutazione delle singole voci in esso contenute. Tali informazioni sono fondamentali per permettere la valutazione dell'operato dell'amministrazione.

## **b) LE PRINCIPALI VOCI DEL CONTO DI BILANCIO (COMPRESA CLASSIFICAZIONE DELLE ENTRATE E DELLE SPESE)**

Dal 2015 Regioni ed Enti locali sono stati chiamati all'armonizzazione contabile applicando il Dlgs 118/2011, seppure con gradualità, essendo la nuova contabilità affiancata alla precedente con finalità conoscitive, come stabilisce il recente Dlgs 126/2014. È stato un cambiamento molto importante, che si colloca nell'ambito del percorso di attuazione del federalismo fiscale ed è finalizzato - appunto - ad armonizzare il bilancio delle diverse amministrazioni pubbliche, con l'obiettivo di favorire il migliore consolidamento dei conti pubblici nazionali rendendo omogenei i criteri di classificazione delle entrate e delle spese, adottando un'impostazione coerente con le regole di livello europeo.

Ne consegue anche un progressivo e significativo miglioramento della qualità e della trasparenza nella produzione dei dati e delle statistiche di finanza pubblica, nonché una più efficace rappresentazione della situazione economico-finanziaria degli enti della pubblica amministrazione, anche per assicurare la verifica dei vincoli europei. Del resto, proprio la legge 196/2009, recante "La legge di contabilità e finanza pubblica", nella prospettiva di un riordino della contabilità pubblica, ha previsto che "le amministrazioni pubbliche concorrono al perseguimento degli obiettivi di finanza pubblica sulla base dei principi fondamentali dell'armonizzazione dei bilanci pubblici e del coordinamento della finanza pubblica, e ne condividono le conseguenti responsabilità".

Il nuovo ordinamento contabile ha inciso in modo rilevante sulle logiche di contabilizzazione (basti pensare alla nuova "competenza finanziaria potenziata"), sulle classificazioni delle entrate e delle spese, sui principi contabili, sugli schemi di bilancio, sugli strumenti di programmazione nonché sul piano dei conti da utilizzare.

In particolare, la classificazione delle entrate e delle spese è un profilo di estrema importanza nella direzione dell'armonizzazione contabile, essendo strutturata in modo analogo con le altre amministrazioni del settore pubblico e in coerenza con la classificazione COFOG (Classification Of Function Of Government), che costituisce la tassonomia internazionale della spesa pubblica per funzione secondo il Sistema dei Conti Europei SEC95. Quest'ultima è una classificazione delle funzioni di governo, articolata su tre livelli gerarchici (rispettivamente denominati Divisioni, Gruppi e Classi), per consentire, tra l'altro, una valutazione omogenea delle attività delle pubbliche amministrazioni svolte dai diversi paesi appartenenti all'unione europea.

Strettamente correlato alla nuova classificazione adottata dal Dlgs 118/2011, poi, è il piano dei conti integrato, che specifica ulteriormente l'articolazione, introducendo più livelli di analisi (cinque) che garantiscono un progressivo approfondimento.

Si tratta di un'articolazione rigida (nel sistema attualmente vigente, infatti, l'Ente aveva la possibilità di modulare esclusivamente le "risorse" dell'entrata), che ora diviene integralmente vincolante, non essendo possibile intervenire in alcun modo. È mantenuto, inoltre, (prima del livello gestionale) il medesimo numero di livelli di articolazioni strutturali prima dei capitoli, corrispondenti a tre per le entrate e quattro per le spese, seppure derivanti dall'applicazione di criteri diversi nell'introduzione della tassonomia ora accolta. Ancora, con riferimento alla spesa, è confermata l'impostazione matriciale, che permette di offrire, in modo combinato, una "lettura" legata a diversi punti di vista, corrispondenti sia all'aspetto teleologico (in precedenza le funzioni, ora le missioni e i programmi), sia alla natura dei fattori produttivi acquisiti (in precedenza gli interventi di spesa, ora i macro aggregati).

La strutturazione individuata corrisponde invece a logiche diverse di classificazione delle entrate e delle spese, in quanto l'impostazione accolta è strettamente legata alla tassonomia europea,

## Comune di San Piero Patti

risultando omogenea per le Regioni e gli Enti locali (precedentemente, invece, il modello accolto era profondamente diverso per le differenti tipologie di ente). Un elemento di forte innovatività, poi, è il livello corrispondente all'unità di voto, con cui è individuato l'aggregato dell'"autorizzatorietà" del bilancio, in funzione dell'approvazione da parte dell'organo consigliere. In precedenza, la collocazione avveniva al livello analitico degli "interventi" e delle "risorse" mentre, in prospettiva, il livello a cui è legata formalmente la decisione dell'organo di indirizzo è tendenzialmente più aggregato e ampio. Tale scelta ha anche riflessi gestionali, contenendo l'esigenza di adottare variazioni di bilancio in funzione delle necessità sopravvenute nel corso dell'esercizio di riferimento. La nuova classificazione accolta risulta comunque diversa, al fine di superare alcuni limiti della precedente impostazione.

**Entrate:** Analizzando la nuova classificazione definita, strutturalmente simile alla precedente, sulla base della versione aggiornata dell'articolo 165 del Dlgs 267/2000 le entrate si suddividono in titoli (fonte di provenienza) e tipologie (natura nell'ambito di ciascuna fonte di provenienza). Ai fini della gestione, quindi nell'ambito del piano esecutivo di gestione, le tipologie, poi, sono suddivise in categorie (oggetto dell'entrata nell'ambito della tipologia di appartenenza), in capitoli ed eventualmente in articoli. E' interessante segnalare che, nell'ambito di ciascuna categoria, deve essere data separata e distinta evidenza delle eventuali quote di entrata non ricorrente, secondo una logica più volte utilizzata dalla magistratura contabile per effettuare le proprie valutazioni in ordine alla sussistenza degli equilibri di bilancio negli enti analizzati. In proposito, è chiarito che in ogni caso sono da considerarsi non ricorrenti le entrate riguardanti: a) donazioni, sanatorie, abusi edilizi e sanzioni; b) condoni; c) gettiti derivanti dalla lotta all'evasione tributaria; d) entrate per eventi calamitosi; e) alienazione di immobilizzazioni; f) le accensioni di prestiti; g) i contributi agli investimenti, a meno che non siano espressamente definitivi "continuativi" dal provvedimento o dalla norma che ne autorizza l'erogazione. Titoli Osservando la classificazione per titoli si nota, al di là delle variazioni di denominazione, come la nuova articolazione (rispetto alla precedente) individui due aggregati in più, attraverso l'ulteriore suddivisione del Titolo IV e del Titolo V. Il precedente titolo IV (relativo alle "Entrate derivanti da alienazioni, da trasferimenti di capitale e da riscossioni di crediti") è, infatti, distinto in "Entrate in conto capitale" e in "Entrate da riduzione di attività finanziarie", per evidenziare queste ultime, relative per esempio alla dismissione di partecipazioni societarie o alla contabilizzazione dei mutui della Cassa DD.PP. Il precedente titolo V ("Entrate derivanti da accensione di prestiti"), invece, è distinto in "Accensione prestiti" e "Anticipazioni da istituto tesoriere/cassiere", con l'obiettivo di dare migliore evidenza a una posta che non costituisce indebitamento in quanto semplicemente finalizzata a fronteggiare transitorie tensioni di liquidità degli Enti locali. Tipologie È molto importante sottolineare che il livello di articolazione successivo, rappresentato dalle tipologie, costituisce l'unità di voto del Consiglio cui è correlata la funzione autorizzatoria che, conseguentemente, è selezionata a un livello decisamente più aggregato rispetto alla situazione previgente. Nel nuovo modello, le tipologie assumono una configurazione tendenzialmente aggregata, come emerge considerando che, per esempio nell'ambito del Titolo I, le tipologie sono costituite dalle imposte tasse e proventi assimilati, dalle compartecipazioni di tributi, dai Fondi perequativi da amministrazioni centrali e dai Fondi perequativi dalla Regione o Provincia autonoma. Categorie A livello gestionale, poi, le categorie articolano ulteriormente le tipologie in modo più analitico, per rappresentare un quadro informativo di maggiore dettaglio; esse, per esempio, sono rappresentate (per la tipologia delle imposte tasse e proventi assimilati) dall'imposta municipale propria, dall'imposta comunale sugli immobili, dall'addizionale comunale Irpef, dall'imposta sulle assicurazioni RC auto. Come anticipato le articolazioni descritte si correlano al piano dei conti integrato, seppure in modo diverso per i primi due titoli rispetto agli altri, considerando che, per questi ultimi, la correlazione è effettuata a un livello tendenzialmente più aggregato.



**c) PRINCIPALI VARIAZIONI ALLE PREVISIONI FINANZIARIE****Stato di accertamento e di riscossione delle entrate**

La capacità di spesa di un ente è strettamente legata alla capacità di entrata, dalla capacità, cioè, di reperire risorse ordinarie e straordinarie da impiegare nel portare a termine i propri programmi di spesa.

Più è alto l'indice di accertamento delle entrate, più l'ente ha la possibilità di finanziare tutti i programmi che intende realizzare; diversamente, un modesto indice di accertamento comporta una contrazione della potestà decisionale che determina la necessità di indicare priorità e, quindi, di soddisfare solo parzialmente gli obiettivi politici.

Altro indice di grande importanza è quello relativo al grado di riscossione delle entrate, che non influisce sull'equilibrio del bilancio ma solo sulla disponibilità di cassa: una bassa percentuale di riscossioni rappresenta una sofferenza del margine di tesoreria e comporta la necessità di rallentare le operazioni di pagamento o, nella peggiore delle ipotesi, la richiesta di una anticipazione di cassa con ulteriori oneri finanziari per l'Ente.

Allegato n.2-b

**Piano degli indicatori di bilancio**  
**Indicatori analitici concernenti la composizione delle entrate e l'effettiva capacità di riscossione**  
**Rendiconto esercizio 2017**

Titolo Tipologia	Denominazione	Composizione delle entrate (valori percentuali)			Percentuale riscossione entrate				
		Previsioni iniziali competenza/ tasse previsioni iniziali competenza	Previsioni definitive competenza/ tasse previsioni definitive competenza	Accertamenti / Tasse e Accertamenti	% di riscossione prevista nel bilancio di previsione iniziale Previsioni iniziali cassa / previsioni iniziali competenza + residui	% riscossione prevista nelle previsioni definitive Previsioni definitive cassa / previsioni definitive competenza + residui	% riscossione complessiva: (Riscossioni comp. + Riscossioni crediti) / (Accertamenti + residui definitivi iniziali)	% di riscossione dei crediti esigibili nell'esercizio Riscossioni comp. / Accertamenti di competenza	% di riscossione dei crediti esigibili negli esercizi precedenti Riscossioni crediti / residui definitivi iniziali
<b>TITOLO 1:</b>	<b>Entrate correnti di natura tributaria, contributiva e perequativa</b>								
10101	Tipologia 101: Imposte, tasse e proventi assimilati	6,97	6,98	6,98	12,59	11,98	3,83	4,17	3,00
10301	Tipologia 301: Fondi perequativi da Amministrazioni Centrali	6,56	5,55	6,98	5,12	4,51	5,12	6,55	1,41
<b>10000</b>	<b>Totale TITOLO 1: Entrate correnti di natura tributaria, contributiva e perequativa</b>	<b>13,47</b>	<b>12,54</b>	<b>15,47</b>	<b>17,71</b>	<b>16,39</b>	<b>8,95</b>	<b>10,83</b>	<b>4,41</b>
<b>TITOLO 2:</b>	<b>Trasferimenti correnti</b>								
20101	Tipologia 101: Trasferimenti correnti da Amministrazioni pubbliche	12,12	10,35	11,77	17,07	14,78	12,43	5,04	27,67
<b>20000</b>	<b>Totale TITOLO 2: Trasferimenti correnti</b>	<b>12,12</b>	<b>10,35</b>	<b>11,77</b>	<b>17,07</b>	<b>14,78</b>	<b>12,43</b>	<b>8,04</b>	<b>27,67</b>
<b>TITOLO 3:</b>	<b>Entrate straordinarie</b>								
30100	Tipologia 100: Vendita di beni e servizi e proventi derivanti dalla gestione dei beni	2,15	1,58	2,10	5,40	4,65	1,32	0,52	2,52
30200	Tipologia 200: Proventi derivanti dall'attività di controllo e repressione delle irregolarità e degli illeciti	0,28	0,24	0,36	0,44	0,38	0,04	0,05	0,01
30300	Tipologia 300: Interessi attivi	0,03	0,03	0,03	0,02	0,02	0,03	0,03	0,00
30500	Tipologia 500: Rimborzi e altre entrate correnti	1,55	1,67	1,13	1,85	1,96	1,01	0,57	1,35
<b>30000</b>	<b>Totale TITOLO 3: Entrate straordinarie</b>	<b>4,13</b>	<b>3,67</b>	<b>3,71</b>	<b>7,74</b>	<b>6,82</b>	<b>2,39</b>	<b>1,77</b>	<b>3,88</b>
<b>TITOLO 4:</b>	<b>Entrate in conto capitale</b>								
40200	Tipologia 200: Contributi agli investimenti	4,37	3,68	4,53	3,12	2,75	3,29	4,53	0,00
40300	Tipologia 300: Altri trasferimenti in conto capitale	0,44	0,64	0,79	0,65	0,73	0,18	0,55	0,51
40400	Tipologia 400: Entrate da alienazione di beni materiali e immateriali	0,28	0,25	0,03	0,58	0,53	0,02	0,03	0,00
40500	Tipologia 500: Altre entrate in conto capitale	0,27	0,47	0,33	0,19	0,35	0,23	0,33	0,00
<b>40000</b>	<b>Totale TITOLO 4: Entrate in conto capitale</b>	<b>5,35</b>	<b>5,04</b>	<b>5,68</b>	<b>4,55</b>	<b>4,36</b>	<b>3,64</b>	<b>4,84</b>	<b>0,51</b>
<b>TITOLO 6:</b>	<b>Accensione Prestiti</b>								
60300	Tipologia 300: Accensione mutui e altri finanziamenti a medio lungo termine	1,40	1,18	1,45	7,42	6,53	3,63	1,25	9,38
<b>60000</b>	<b>Totale TITOLO 6: Accensione Prestiti</b>	<b>1,40</b>	<b>1,18</b>	<b>1,45</b>	<b>7,42</b>	<b>6,53</b>	<b>3,63</b>	<b>1,25</b>	<b>9,38</b>
<b>TITOLO 7:</b>	<b>Anticipazioni da istituto riscossione/cassiere</b>								
70100	Tipologia 100: Anticipazioni da istituto riscossione/cassiere	23,44	23,52	22,96	23,33	17,91	15,15	22,55	0,00
<b>70000</b>	<b>Totale TITOLO 7: Anticipazioni da istituto riscossione/cassiere</b>	<b>23,44</b>	<b>23,52</b>	<b>22,96</b>	<b>23,33</b>	<b>17,91</b>	<b>15,15</b>	<b>22,55</b>	<b>0,00</b>
<b>TITOLO 8:</b>	<b>Entrate per conto terzi e partite di giro</b>								
80100	Tipologia 100: Entrate per conto terzi e partite di giro	39,54	37,29	37,25	29,73	28,55	25,07	37,14	0,35
80200	Tipologia 200: Entrate per conto terzi	6,25	5,25	2,22	5,04	4,24	1,57	2,22	0,00
<b>80000</b>	<b>Totale TITOLO 8: Entrate per conto terzi e partite di giro</b>	<b>45,79</b>	<b>42,54</b>	<b>39,47</b>	<b>34,77</b>	<b>32,79</b>	<b>26,64</b>	<b>39,36</b>	<b>0,35</b>
	<b>TOTALE ENTRATE</b>	<b>100,00</b>	<b>100,00</b>	<b>100,00</b>	<b>100,50</b>	<b>90,88</b>	<b>75,14</b>	<b>87,04</b>	<b>44,43</b>



### Analisi della spesa

La parte del bilancio relativa alla spesa è ordinata in missioni programmi titoli e macroaggregati secondo la natura della spesa e la sua destinazione economica.

Riguardo le spese correnti, gli impegni assunti dipendono quasi sempre dalla capacità dell'ente di acquisire tutti i necessari fattori produttivi per conseguire gli obiettivi prefissati. La valutazione del risultato della gestione riferita a questa componente del bilancio può quindi offrire un valido argomento sulla verifica della concretezza dell'azione amministrativa; comunque, bisogna prestare la dovuta attenzione ad alcune eccezioni: sono, infatti, allocati in tale componente del bilancio alcuni stanziamenti finanziati con entrate a "specificazione", il cui eventuale minore accertamento produce una economia di spesa, e quindi una carenza di impegno solo apparente.

Riguardo le spese in c/capitale, la percentuale di realizzo (impegni) dipende spesso dal verificarsi o meno di fattori esterni: si pensi, ad esempio, ai lavori pubblici da realizzarsi mediante contributi dello Stato, della Regione o della Provincia; la mancata concessione di siffatti contributi determina, sempre in modo apparente, un basso grado di realizzazione degli investimenti rilevato in alcuni programmi. Quindi, in tali casi, per poter esprimere un giudizio di efficacia occorre considerare anche altri elementi.

Infine, sono da considerare le spese per movimenti di fondi che costituiscono l'elemento residuale dell'analisi; esse si compongono di due elementi ben distinti: le anticipazioni di cassa e il rimborso delle quote di capitale per l'ammortamento di mutui; quest'ultima voce non presenta alcun margine di discrezionalità, costituendo la diretta conseguenza di operazioni di indebitamento contratte negli esercizi precedenti, e pertanto essa incide nel risultato del programma solo dal punto di vista finanziario.



Piano degli indicatori di bilancio  
Indicatori analitici concernenti la composizione delle spese per missioni e programmi  
Rendiconto esercizio 2017

MISSIONI E PROGRAMMI	Composizione delle spese per missione e programma					
	Previdenza base		Previdenza attuale		Totale previsioni	
	Indicatore Missioni/Programmi Previsto (comprensivo delle previsioni passate)	di cui Previsto PPV Previsto (comprensivo PPV) Previsto PPV totale	Indicatore Missioni/Programmi Previsto (comprensivo delle previsioni passate)	di cui Previsto PPV Previsto (comprensivo PPV) Previsto PPV totale	Indicatore Missione/Programmi (Totale Uniqni + Obbl. PPV)	di cui Previsto PPV / Totale PPV
<b>Missione 1: Servizi istituzionali, generali e di gestione</b>						
1 Organizzazioni	0,96	0,00	0,43	0,00	0,96	0,00
2 Segreteria generale	2,12	0,00	0,36	0,00	2,12	0,00
3 Gestione economica, finanziaria, programmazione, provveditorato	1,63	0,00	1,47	0,00	3,94	0,00
4 Gestione delle attività tributarie e servizi fiscali	0,34	0,00	0,34	0,00	0,34	0,00
5 Gestione dei beni demaniali e patrimoniali	0,13	0,00	0,09	0,00	0,09	0,00
6 Ufficio tecnico	1,27	0,00	1,04	0,00	1,27	0,00
7 Elezioni e consultazioni popolari - Anagrafe e stato civile	0,47	0,00	0,48	0,00	0,53	0,00
11 Altri servizi generali	0,58	0,00	0,11	0,00	0,58	0,00
<b>TOTALE Missione 1: Servizi istituzionali, generali e di gestione</b>	12,40	0,00	11,23	0,00	12,40	0,00
<b>Missione 3: Ordine pubblico e sicurezza</b>						
1 Polizia locale e amministrativa	0,72	0,00	0,42	0,00	0,63	0,00
<b>TOTALE Missione 3: Ordine pubblico e sicurezza</b>	0,72	0,00	0,42	0,00	0,63	0,00
<b>Missione 4: Istruzione e diritto allo studio</b>						
1 Istruzione presecondaria	0,21	0,00	0,21	0,00	0,21	0,00
2 Altri ordini di istruzione	0,13	0,00	0,27	0,00	0,28	0,00
3 Servizi ausiliari all'istruzione	1,50	0,00	1,22	0,00	1,51	0,00
<b>TOTALE Missione 4: Istruzione e diritto allo studio</b>	1,84	0,00	1,70	0,00	1,99	0,00
<b>Missione 6: Tutela e valorizzazione dei beni e attività culturali</b>						
2 Attività culturali e ricreative diversi nel settore culturale	0,37	0,00	0,61	0,00	0,61	0,00
<b>TOTALE Missione 6: Tutela e valorizzazione dei beni e attività culturali</b>	0,37	0,00	0,61	0,00	0,61	0,00
<b>Missione 8: Politiche giovanili, sport e tempo libero</b>						
1 Sport e tempo libero	0,19	0,00	0,25	0,00	0,26	0,00
<b>TOTALE Missione 8: Politiche giovanili, sport e tempo libero</b>	0,19	0,00	0,25	0,00	0,26	0,00
<b>Missione 7: Turismo</b>						
1 Sviluppo e valorizzazione del turismo	0,38	0,00	0,31	0,00	0,28	0,00
<b>TOTALE Missione 7: Turismo</b>	0,38	0,00	0,31	0,00	0,28	0,00
<b>Missione 9: Assetto del territorio ed edilizia abitativa</b>						
1 Urbanistica e assetto del territorio	3,71	0,00	3,36	0,00	3,90	0,00
2 Edilizia residenziale pubblica e altre a fini di edilizia economica popolare	5,43	0,00	4,29	0,00	4,53	0,00
<b>TOTALE Missione 9: Assetto del territorio ed edilizia abitativa</b>	9,14	0,00	7,65	0,00	8,43	0,00
<b>Missione 10: Sviluppo sostenibile e tutela del territorio e dell'ambiente</b>						
2 Tutela, valorizzazione e recupero ambientale	0,30	0,00	0,29	1,00	2,11	1,00
3 Altre	3,00	0,00	3,94	19,44	4,71	19,44
4 Servizi tecnici regionali	0,93	0,00	0,92	0,13	1,09	0,13
5 Altre attività: parchi naturali, diffusione naturalistica e formazione	1,94	0,00	0,22	0,01	0,01	0,01
<b>TOTALE Missione 10: Sviluppo sostenibile e tutela del territorio e dell'ambiente</b>	6,17	0,00	5,37	20,58	8,02	20,58
<b>Missione 11: Soccorso civile</b>						
1 Sistema di protezione civile	0,34	0,00	0,22	0,00	0,24	0,00
2 Interventi a seguito di calamità naturali	0,30	0,00	0,11	0,00	0,13	0,00
<b>TOTALE Missione 11: Soccorso civile</b>	0,64	0,00	0,33	0,00	0,37	0,00

**d) ELENCO ANALITICO DELLE QUOTE VINCOLATE E ACCANTONATE DEL RISULTATO DI AMMINISTRAZIONE**

Il risultato di amministrazione nell'ultimo triennio ha avuto la seguente evoluzione:

<b>EVOLUZIONE DEL RISULTATO D'AMMINISTRAZIONE</b>			
	<b>2015</b>	<b>2016</b>	<b>2017</b>
Risultato di amministrazione (+/-)	1.869.316,25	2.053.609,35	2.314.899,99
di cui:			
a) parte accantonata	1.637.007,39	1.780.298,02	1.984.432,97
b) Parte vincolata	45.211,05	34.799,40	88.354,95
c) Parte destinata a investimenti	135.303,10	537,05	9.732,45
e) Parte disponibile (+/-) *	51.794,71	237.974,88	231.899,99

L'avanzo di amministrazione rilevato al 31/12/2016 è stato così utilizzato nel corso dell'esercizio 2017:

<b>Applicazione dell'avanzo nel 2017</b>	<b>Avanzo vincolato</b>	<b>Avanzo per spese in c/capitale</b>	<b>Fondo svalutaz. crediti *</b>	<b>Avanzo non vincolato</b>	<b>Totale</b>
Spesa corrente	0,00			0,00	0,00
Spesa corrente a carattere non ripetitivo				0,00	0,00
Debiti fuori bilancio				0,00	0,00
Estinzione anticipata di prestiti				0,00	0,00
Spesa in c/capitale		0,00		0,00	0,00
altro			0,00	0,00	0,00
<b>Totale avanzo utilizzato</b>	<b>0,00</b>	<b>0,00</b>	<b>0,00</b>	<b>0,00</b>	<b>0,00</b>

Nel prospetto che segue è specificato il risultato di amministrazione avuto dalla gestione 2017 con la dimostrazione delle quote accantonate e delle quote vincolate:

**PROSPETTO DIMOSTRATIVO DEL RISULTATO DI AMMINISTRAZIONE  
ANNO 2017**

		GESTIONE		
		RESIDUI	COMPETENZA	TOTALE
Fondo di cassa al 1° gennaio				0,00
RISCOSSIONI	(+)	2.277.495,14	10.304.966,59	12.582.461,73
PAGAMENTI	(-)	1.664.474,18	10.917.987,55	12.582.461,73
SALDO DI CASSA AL 31 DICEMBRE	(-)			0,00
PAGAMENTI per azioni esecutive non regolanzate al 31 dicembre	(-)			0,00
FONDO DI CASSA AL 31 DICEMBRE	(-)			0,00
RESIDUI ATTIVI	(+)	2.634.653,90	1.534.790,68	4.169.444,58
<i>di cui derivanti da accertamenti di tributi effettuati sulla base della stima del dipartimento delle finanze</i>				0,00
RESIDUI PASSIVI	(-)	86.729,71	811.689,63	898.419,34
FONDO PLURIENNALE VINCOLATO PER SPESE CORRENTI <sup>(1)</sup>	(-)			313.907,42
FONDO PLURIENNALE VINCOLATO PER SPESE IN CONTO CAPITALE <sup>(1)</sup>	(-)			642.697,56
RISULTATO DI AMMINISTRAZIONE AL 31 DICEMBRE 2017 (A) <sup>(2)</sup>	(-)			<b>2.314.420,26</b>
<b>Composizione del risultato di amministrazione al 31 dicembre 2017</b>				
<b>Parte accantonata <sup>(3)</sup></b>				
Fondo crediti di dubbia esazione al 31/12/2017 <sup>(4)</sup>				1.864.122,99
Accantonamento residui perenti al 31/12/2017 (solo per le regioni) <sup>(5)</sup>				0,00
Fondo anticipazioni liquidità DL 35 del 2013 e successive modifiche e rifinanziamenti				0,00
Fondo perdite società partecipate				109.540,27
Fondo contenzioso				4.000,00
Altri accantonamenti				6.769,71
			<b>Totale parte accantonata (B)</b>	<b>1.984.432,97</b>
<b>Parte vincolata</b>				
Vincoli derivanti da leggi e dai principi contabili				71.114,71
Vincoli derivanti da trasferimenti				0,00
Vincoli derivanti da contrazione di mutui				17.240,24
Vincoli formalmente attribuiti dall'ente				0,00
Altri vincoli da specificare				0,00
			<b>Totale parte vincolata (C)</b>	<b>88.354,95</b>
			<b>Totale parte destinata agli investimenti (D)</b>	<b>9.732,46</b>
			<b>Totale parte disponibile (E)=(A)-(B)-(C)-(D)</b>	<b>231.899,89</b>
<b>Se E è negativo, tale importo è iscritto tra le spese del bilancio di previsione come disavanzo da ripianare <sup>(6)</sup></b>				



**e) RAGIONI PERSISTENZA DEI RESIDUI ATTIVI E PASSIVI CON ANZIANITA' SUPERIORE I 5 ANNI**

**Residui attivi**

GESTIONE DELLE ENTRATE - TOTALE DEI RESIDUI AL TERMINE DELL'ANNO 2017 (Data di stampa 16-04-2018)		Pag. 2
--	--	--------

			Anno Residuo	Importo Residuo
Titolo	1	Entrate correnti di natura tributaria, contributiva e perequativa		
2o Livello	1	Tributi		
3o Livello	1	Imposte, tasse e proventi assimilati		
			1998	19.330,23
			1999	21.764,72
			2000	17.084,46
			2001	8.347,88
			2002	33.258,20
			2003	28.415,62
			2004	56.835,96
			2005	18.707,11
			2007	33.104,71
			2008	33.525,09
			2009	30.439,72
			2010	28.813,87
			2011	28.810,70
			2012	52.125,26
			TOTALE	401.620,63
Titolo	3	Entrate straordinarie		
2o Livello	1	Vendita di beni e servizi e proventi derivanti dalla gestione dei beni		
3o Livello	0			
			1999	5.083,02
			2000	3.629,46
			2001	5.367,54
			2002	6.063,14
			2003	2.300,43
			2004	6.320,08
			2005	7.702,04
			2006	25.768,53
			2007	21.771,20
			2008	24.058,67
			2009	28.258,96
			2010	22.588,22
			2011	116.165,01
			2012	101.486,66
			TOTALE	376.762,96
Titolo	3	Entrate straordinarie		
2o Livello	2	Proventi derivanti dall'attività di controllo e repressione delle irregolarità e degli illeciti		
3o Livello	0			
			1998	15.543,84
			2004	18.425,17
			2005	2.431,81
			2011	8.009,21
			TOTALE	36.504,73
Titolo	4	Entrate in conto capitale		
2o Livello	4	Entrate da alienazione di beni materiali e immateriali		
3o Livello	0			
			2005	66.500,00
			TOTALE	66.500,00
Titolo	6	Accensione Prestiti		
2o Livello	3	Accensione mutui e altri finanziamenti a medio lungo termine		
3o Livello	0			
			2004	625.301,63
			2011	30.544,53
			TOTALE	656.246,16
Titolo	9	Entrate per conto terzi e partite di giro		
			Anno Residuo	Importo Residuo

GESTIONE DELLE ENTRATE - TOTALE DEI RESIDUI AL TERMINE DELL'ANNO 2017 (Data di stampa 16-04-2018)		Pag. 3
--	--	--------

			Anno Residuo	Importo Residuo
2o Livello	2	Entrate per conto terzi		
3o Livello	0			
			2002	68.000,81
			2008	6.205,43
			2009	24.122,01
			TOTALE	98.328,25

<b>TOTALE GENERALE - (RIEPILOGO FINALE)</b>			<b>RESIDUO</b>
			1.635.970,33

**Motivazioni della persistenza**

I suddetti residui attivi con anzianità superiore ai cinque anni sono stati mantenuti in quanto sono stati verificati i seguenti requisiti:

- a) la ragione del credito;
- b) il titolo giuridico che supporta il credito;
- c) l'individuazione del soggetto debitore;
- d) l'ammontare del credito;
- e) la relativa scadenza

**Residui passivi**

GESTIONE DELLE USCITE - TOTALE DEI RESIDUI AL TERMINE DELL'ANNO 2017 (Data di stampa 16-04-2018)		Pag. 2
---	--	--------

Missione	99	Servizi per conto terzi	Anno Residuo	Importo Residuo
Programma	1	Servizi per conto terzi e Partite di giro		
TITOLO	7	Uscite per conto terzi e partite di giro		
			1997	423,43
			1998	147,04
			2003	150,00
			2004	100,00
			TOTALE	820,53

	<b>RESIDUO</b>
<b>TOTALE GENERALE - (RIEPILOGO FINALE)</b>	<b>820,53</b>

**Motivazioni della persistenza**

I suddetti residui sono stati mantenuti in quanto si tratta di depositi cauzionali per i quali dovrà essere effettuato lo svincolo

**f) MOVIMENTAZIONE DEI CAPITOLI DI ENTRATA E DI SPESA RIGUARDANTI L'ANTICIPAZIONE**

E / U	Capitolo	Art.	Denominazione	Movimentazione
E	5001		ANTICIPAZ. DI TESORERIA	€. 2.706.690,95
U	4001		RIMBORSO ANTIC. DI CASSA	€. 2.706.690,95



**g) DIRITTI REALI DI GODIMENTO E LA LORO ILLUSTRAZIONE**

L'Ente non ha diritti reali di godimento.

**h) ONERI E IMPEGNI SOSTENUTI DERIVANTI DA CONTRATTI RELATIVI A STRUMENTI FINANZIARI DERIVATI O DA CONTRATTI DI FINANZIAMENTO CHE INCLUDONO UNA COMPONENTE DERIVATA**

L'Ente non ha in essere contratti relativi a finanza derivata.

**i) GARANZIE PRINCIPALI O SUSSIDIARIE PRESTATE DALL'ENTE A FAVORE DI ENTI E DI ALTRI SOGGETTI**

L'ente non ha prestato alcuna garanzia.

**j) ALTRE INFORMAZIONI**

**Gestione di cassa**

Particolare importanza ha assunto in questi ultimi anni il monitoraggio della situazione di cassa.

A tal fine il modello di bilancio proprio della armonizzazione ha introdotto l'obbligo della previsione, oltre che per gli stanziamenti di competenza (somme che si prevede di accertare e di impegnare nell'esercizio), anche degli stanziamenti di cassa (somme che si prevede di riscuotere e di pagare nell'esercizio); correlativamente il rendiconto espone le corrispondenti risultanze sia per la competenza che per la cassa

Il risultato di questa gestione coincide con il fondo di cassa di fine esercizio (o con l'anticipazione di tesoreria nel caso in cui il risultato fosse negativo) e con il conto del tesoriere rimesso nei termini di legge e parificato dall'ente.

---



Situazione di cassa		con vincolo	senza vincolo	totale
fondo di cassa al 31-12-2016				
riscossioni effettuate	competenza	10.304.966,59		10.304.966,59
	residui	2.277.495,14		2.277.495,14
	totali	12.582.461,73		12.582.461,73
pagamenti effettuati	competenza	10.917.987,55		10.917.987,55
	residui	1.664.474,18		1.664.474,18
	totali	12.582.461,73		12.582.461,73
fondo cassa con operazioni emesse				
provvisori non regolarizzati (carte contabili)	entrata		1.970.225,58	1.970.225,58
	uscita		1.671.874,14	1.671.874,14
FONDO DI CASSA EFFETTIVO			298.351,44	298.351,44

**Verifica obiettivi di finanza pubblica**

L'Ente ha rispettato gli obiettivi di finanza pubblica per l'anno 2017 stabiliti dall'art. 1 commi 709 e seguenti della Legge 208/2015, avendo registrato i seguenti risultati:



# Comune di San Piero Patti

## Sezione 2 RIDETERMINAZIONE OBIETTIVO DI SALDO FINALE DI COMPETENZA 2017 PER MANCATO UTILIZZO SPAZI ACQUISITI CON I PATTI DI SOLIDARIETA' 2017

		(migliaia di euro)	
RECUPERO SPAZI ACQUISITI NELL'ANNO 2017 E NON UTILIZZATI	Previdenza di competenza 2017 (1)	Dati gestionali (bilanciamento PPA/accantonamenti) e impegni al 31/12/2017 (2)	
	(M)	(N)	
1) SPAZI FINANZIARI ACQUISITI con il Patto di "SOLIDARIETA' NAZIONALE VERTICALE" ai sensi del comma 485 e segg., art. 1, legge n. 232/2016	0	0	
2) IMPEGNI DI SPESA IN CONTO CAPITALE per investimenti assunti a valere sugli spazi acquisiti con il Patto di "SOLIDARIETA' NAZIONALE VERTICALE", ai sensi del comma 485 e segg., art. 1, legge n. 232/2016	0	0	
2A) di cui Fondo pluriennale vincolato in copertura al netto della quota finanziata da debito	0	0	
3) SPAZI FINANZIARI ACQUISITI con il Patto di "SOLIDARIETA' NAZIONALE VERTICALE" e NON UTILIZZATI per IMPEGNI DI SPESA IN CONTO CAPITALE per investimenti di cui al comma 485 e segg., art. 1, legge n. 232/2016. (3 = 1 - 2)	0	0	
4) SPAZI FINANZIARI ACQUISITI con le INTESE REGIONALI 2017, ai sensi dell'art. 2 del D.P.C.M. n. 21/2017.	0	0	
5) IMPEGNI DI SPESA IN CONTO CAPITALE per investimenti assunti a valere sugli spazi acquisiti con le INTESE REGIONALI 2017, ai sensi dell'art. 2 del D.P.C.M. n. 21/2017.	0	0	
5A) di cui Fondo pluriennale vincolato in copertura al netto della quota finanziata da debito	0	0	
6) SPAZI FINANZIARI ACQUISITI con le INTESE REGIONALI 2017 e NON UTILIZZATI per IMPEGNI DI SPESA IN CONTO CAPITALE per investimenti ai sensi dell'art. 2 del D.P.C.M. n. 21/2017. (4 - 5)	0	0	
7) SPAZI FINANZIARI ACQUISITI con il Patto di "SOLIDARIETA' NAZIONALE ORIZZONTALE", ai sensi dell'art. 4 del D.P.C.M. n. 21/2017.	0	0	
8) IMPEGNI DI SPESA IN CONTO CAPITALE per investimenti assunti a valere sugli spazi acquisiti con il Patto di "SOLIDARIETA' NAZIONALE ORIZZONTALE", ai sensi dell'art. 4 del D.P.C.M. n. 21/2017.	0	0	
8A) di cui Fondo pluriennale vincolato in copertura al netto della quota finanziata da debito	0	0	
9) SPAZI FINANZIARI ACQUISITI con il Patto di "SOLIDARIETA' NAZIONALE ORIZZONTALE" e NON UTILIZZATI per IMPEGNI DI SPESA IN CONTO CAPITALE per investimenti, ai sensi dell'art. 4 del D.P.C.M. n. 21/2017. (7 - 8)	0	0	
10) OBIETTIVO DI SALDO FINALE DI COMPETENZA 2017 RIDETERMINATO a seguito del recupero degli spazi finanziari acquisiti nell'anno 2017 e NON utilizzati (10 = 0 - 3 + 9 - 6)	0	0	
11) DIFFERENZA TRA IL SALDO TRA ENTRATE E SPESE FINALI E OBIETTIVO DI SALDO FINALE DI COMPETENZA RIDETERMINATO (11 = N.10)	172	214	



**COMUNE DI SAN PIERO PATTI**  
**Provincia di MESSINA**  
**ELENCO DELLE SPESE DI RAPPRESENTANZA**  
**SOSTENUTE DAGLI ORGANI DI GOVERNO DELL'ENTE**  
**NELL'ANNO 2017**

*(articolo 16, comma 26, del decreto legge 13 agosto 2011, n. 138)*

Delibera di approvazione regolamento n. === del =====

*(Indicare gli estremi del regolamento dell'ente (se risulti adottato) che disciplina le spese di rappresentanza)*

**SPESE DI RAPPRESENTANZA SOSTENUTE NELL'ANNO 2017<sub>1</sub>**

Descrizione dell'oggetto della spesa	Occasione in cui la spesa è stata sostenuta	Importo della spesa (euro)
=====	=====	0,00
<b>Totale delle spese sostenute</b>		<b>0,00</b>

DATA \_\_\_\_\_

IL SEGRETARIO DELL'ENTE  
 Dott.ssa Provvidenza Limina



IL RESPONSABILE DEL SERVIZIO FINANZIARIO  
 Rag. Lina Comi



L'ORGANO DI REVISIONE ECONOMICO FINANZIARIO 2  
 Dott.ssa Maria Gabriella Lopresti

(1) Ai fini dell'elencazione si richiamano i seguenti principi e criteri generali desunti dal consolidato orientamento della giurisprudenza:

- stretta correlazione con le finalità istituzionali dell'ente ;
- sussistenza di elementi che richiedano una proiezione esterna delle attività dell'ente per il migliore perseguimento dei propri fini istituzionali;
- rigorosa motivazione con riferimento allo specifico interesse istituzionale perseguito, alla dimostrazione del rapporto tra l'attività dell'ente e la spesa erogata, nonché alla qualificazione del soggetto destinatario dell'occasione della spesa;
- rispondenza a criteri di ragionevolezza e di congruità rispetto ai fini.

(2) E' richiesta la sottoscrizione di almeno due componenti del collegio, sempreché il regolamento di contabilità non preveda la presenza di tutti i componenti per il funzionamento, ovvero dell'unico revisore nei casi in cui l'organo sia costituito da un solo revisore.

**PROSPETTO DIMOSTRATIVO DEL RISULTATO DI AMMINISTRAZIONE  
ANNO 2017**

		GESTIONE		
		RESIDUI	COMPETENZA	TOTALE
Fondo di cassa al 1° gennaio				0,00
RISCOSSIONI	(+)	2.277.495,14	10.304.966,59	12.582.461,73
PAGAMENTI	(-)	1.664.474,18	10.917.987,55	12.582.461,73
SALDO DI CASSA AL 31 DICEMBRE	(=)			0,00
PAGAMENTI per azioni esecutive non regolarizzate al 31 dicembre	(-)			0,00
FONDO DI CASSA AL 31 DICEMBRE	(=)			0,00
RESIDUI ATTIVI	(+)	2.634.653,90	1.534.790,68	4.169.444,58
<i>di cui derivanti da accertamenti di tributi effettuati sulla base della stima del dipartimento delle finanze</i>				0,00
RESIDUI PASSIVI	(-)	86.729,71	811.689,63	898.419,34
FONDO PLURIENNALE VINCOLATO PER SPESE CORRENTI <sup>(1)</sup>	(-)			313.907,42
FONDO PLURIENNALE VINCOLATO PER SPESE IN CONTO CAPITALE <sup>(1)</sup>	(-)			642.697,56
RISULTATO DI AMMINISTRAZIONE AL 31 DICEMBRE 2017 (A) <sup>(2)</sup>	(=)			<b>2.314.420,26</b>
<b>Composizione del risultato di amministrazione al 31 dicembre 2017</b>				
<b>Parte accantonata <sup>(3)</sup></b>				
Fondo crediti di dubbia esazione al 31/12/2017 <sup>(4)</sup>				1.864.122,99
Accantonamento residui perenti al 31/12/2017 (solo per le regioni) <sup>(5)</sup>				0,00
Fondo anticipazioni liquidità DL 35 del 2013 e successive modifiche e rifinanziamenti				0,00
Fondo perdite società partecipate				109.540,27
Fondo contenzioso				4.000,00
Altri accantonamenti				6.769,71
			<b>Totale parte accantonata (B)</b>	<b>1.984.432,97</b>
<b>Parte vincolata</b>				
Vincoli derivanti da leggi e dai principi contabili				71.114,71
Vincoli derivanti da trasferimenti				0,00
Vincoli derivanti da contrazione di mutui				17.240,24
Vincoli formalmente attribuiti dall'ente				0,00
Altri vincoli da specificare				0,00
			<b>Totale parte vincolata (C)</b>	<b>88.354,95</b>
			<b>Totale parte destinata agli investimenti (D)</b>	<b>9.732,45</b>
			<b>Totale parte disponibile (E)=(A)-(B)-(C)-(D)</b>	<b>231.899,89</b>
<b>Se E è negativo, tale importo è iscritto tra le spese del bilancio di previsione come disavanzo da ripianare <sup>(6)</sup></b>				

<sup>(1)</sup> Indicare l'importo del fondo pluriennale vincolato risultante dal conto del bilancio (in spesa).

<sup>(2)</sup> Se negativo, le regioni indicano in nota la quota del disavanzo corrispondente al debito autorizzato e non contratto, distintamente da quella derivante dalla gestione ordinaria.

<sup>(3)</sup> Non comprende il fondo pluriennale vincolato.

<sup>(4)</sup> Indicare l'importo del Fondo crediti di dubbia esigibilità risultante dall'allegato B c)

<sup>(5)</sup> Solo per le regioni indicare l'importo dell'accantonamento per residui perenti al 31 dicembre 2017

<sup>(6)</sup> In caso di risultato negativo, le regioni indicano in nota la quota del disavanzo corrispondente al debito autorizzato e non contratto, distintamente da quella derivante dalla gestione ordinaria e iscrivono nel passivo del bilancio di previsione N l'importo di cui alla lettera E, distinguendo le due componenti del disavanzo. A decorrere dal 2016 si fa riferimento all'ammontare del debito autorizzato alla data del 31 dicembre 2015.

COMPOSIZIONE PER MISSIONI E PROGRAMMI DEL FONDO PLURIENNALE VINCOLATO DELL'ESERCIZIO 2017

	(a)	(b)	(c)	(d)	(e)	(f)	(g)=(c)+(d)+(e)+(f)+(g)	
	Fondo pluriennale vincolato al 31 dicembre dell'esercizio 2016	Spese impegnate negli esercizi precedenti e coperte dal fondo pluriennale vincolato	Riaccertamento degli impegni di cui alla lettera b) dell'esercizio 2017 (cd. economie di impegno)	Riaccertamento degli impegni di cui alla lettera b) dell'esercizio 2017 (cd. economie di impegno)	Quota del fondo pluriennale vincolato al 31 dicembre dell'esercizio 2016 rinviata all'esercizio 2018 e successivi	Spese impegnate nell'esercizio 2017 con imputazione all'esercizio 2018 e coperte dal fondo pluriennale vincolato	Spese impegnate nell'esercizio 2017 con imputazione a quelli successivi e considerati nel bilancio pluriennale e coperte dal fondo pluriennale vincolato	Fondo pluriennale vincolato al 31 dicembre dell'esercizio 2017
	(a)	(b)	(c)	(d)	(e)	(f)	(g)	(h)
<b>1 MISSIONE 1 - Servizi istituzionali, generali e di gestione</b>								
1 Organi istituzionali	0,00	0,00	0,00	0,00	0,00	0,00	0,00	0,00
2 Segreteria generale	105.007,88	14.225,93	15.805,13	11.954,27	74.976,82	0,00	0,00	86.931,09
3 Gestione economica, finanziaria, programmazione, provveditorato	366,00	0,00	0,00	250,00	366,00	0,00	0,00	616,00
4 Gestione delle entrate tributarie e servizi fiscali	12.100,00	200,00	0,00	134,00	11.900,00	0,00	0,00	12.034,00
5 Gestione dei beni demaniali e patrimoniali	2.000,00	1.409,10	590,90	0,00	0,00	0,00	0,00	0,00
6 Ufficio tecnico	784,50	291,00	0,00	48,00	493,50	0,00	0,00	541,50
7 Elezioni e consultazioni popolari - Anagrafe e stato civile	250,00	250,00	0,00	0,00	0,00	0,00	0,00	0,00
8 Statistica e sistemi informativi	0,00	0,00	0,00	0,00	0,00	0,00	0,00	0,00
9 Assistenza tecnico-amministrativa agli enti locali	0,00	0,00	0,00	0,00	0,00	0,00	0,00	0,00
10 Risorse umane	0,00	0,00	0,00	0,00	0,00	0,00	0,00	0,00
11 Altri servizi generali	21.814,14	1.000,00	0,00	6.617,61	20.814,14	0,00	0,00	27.431,75
<b>TOTALE MISSIONE 1 - Servizi istituzionali, generali e di gestione</b>	<b>142.322,52</b>	<b>17.376,03</b>	<b>16.396,03</b>	<b>19.003,88</b>	<b>108.550,46</b>	<b>0,00</b>	<b>0,00</b>	<b>127.564,34</b>
<b>2 MISSIONE 2 - Giustizia</b>								
1 Uffici giudiziari	0,00	0,00	0,00	0,00	0,00	0,00	0,00	0,00
2 Casa circondariale e altri servizi	0,00	0,00	0,00	0,00	0,00	0,00	0,00	0,00
<b>TOTALE MISSIONE 2 - Giustizia</b>	<b>0,00</b>	<b>0,00</b>	<b>0,00</b>	<b>0,00</b>	<b>0,00</b>	<b>0,00</b>	<b>0,00</b>	<b>0,00</b>
<b>3 MISSIONE 3 - Ordine pubblico e sicurezza</b>								
1 Polizia locale e amministrativa	350,00	350,00	0,00	200,00	0,00	0,00	0,00	200,00
2 Sistema integrato di sicurezza urbana	0,00	0,00	0,00	0,00	0,00	0,00	0,00	0,00
<b>TOTALE MISSIONE 3 - Ordine pubblico e sicurezza</b>	<b>350,00</b>	<b>350,00</b>	<b>0,00</b>	<b>200,00</b>	<b>0,00</b>	<b>0,00</b>	<b>0,00</b>	<b>200,00</b>
<b>4 MISSIONE 4 - Istruzione e diritto allo studio</b>								
1 Istruzione prescolastica	0,00	0,00	0,00	0,00	0,00	0,00	0,00	0,00
2 Altri ordini di istruzione	0,00	0,00	0,00	0,00	0,00	0,00	0,00	0,00
4 Istruzione universitaria	0,00	0,00	0,00	0,00	0,00	0,00	0,00	0,00
5 Istruzione tecnica superiore	0,00	0,00	0,00	0,00	0,00	0,00	0,00	0,00
6 Servizi ausiliari all'istruzione	0,00	0,00	0,00	0,00	0,00	0,00	0,00	0,00
7 Diritto allo studio	0,00	0,00	0,00	0,00	0,00	0,00	0,00	0,00
<b>TOTALE MISSIONE 4 - Istruzione e diritto allo studio</b>	<b>0,00</b>	<b>0,00</b>	<b>0,00</b>	<b>0,00</b>	<b>0,00</b>	<b>0,00</b>	<b>0,00</b>	<b>0,00</b>
<b>5 MISSIONE 5 - Tutela e valorizzazione dei beni e attività culturali</b>								
1 Valorizzazione dei beni di interesse storico	0,00	0,00	0,00	0,00	0,00	0,00	0,00	0,00

COMPOSIZIONE PER MISSIONI E PROGRAMMI DEL FONDO PLURIENNALE VINCOLATO DELL'ESERCIZIO 2017

	(a)	(b)	(c)	(d)	(e)	(f)	(g)=(c)+(d)+(e)+(f)
	Fondo pluriennale vincolato al 31 dicembre dell'esercizio 2016	Spese impegnate negli esercizi precedenti e coperte dal fondo pluriennale vincolato	Riaccertamento degli impegni di cui alla lettera b) corso dell'esercizio 2017 (cd. economie di impegno) su impegni pluriennali finanziati dal FPV e imputati agli esercizi successivi a 2017	Quota del fondo pluriennale vincolato al 31 dicembre dell'esercizio 2016 rinviata all'esercizio 2018 e successivi	Spese impegnate nell'esercizio 2017 con imputazione all'esercizio 2018 e coperte dal fondo pluriennale vincolato	Spese impegnate nell'esercizio 2017 con imputazione all'esercizio 2019 e coperte dal fondo pluriennale vincolato	Spese impegnate nell'esercizio 2017 con imputazione a esercizi successivi a quelli considerati nel bilancio pluriennale e coperte dal fondo pluriennale vincolato
	(a)	(b)	(c)	(d)	(e)	(f)	(g)=(c)+(d)+(e)+(f)
2	3.522,35	3.516,85	5,50	0,00	56,73	0,00	56,73
	<b>TOTALE MISSIONE 5 - Tutela e valorizzazione dei beni e attività culturali</b>	<b>3.522,35</b>	<b>5,50</b>	<b>0,00</b>	<b>56,73</b>	<b>0,00</b>	<b>56,73</b>
6							
	<b>MISSIONE 6 - Politiche giovanili, sport e tempo libero</b>						
1	0,00	0,00	0,00	0,00	0,00	0,00	0,00
2	0,00	0,00	0,00	0,00	0,00	0,00	0,00
	<b>TOTALE MISSIONE 6 - Politiche giovanili, sport e tempo libero</b>	<b>0,00</b>	<b>0,00</b>	<b>0,00</b>	<b>0,00</b>	<b>0,00</b>	<b>0,00</b>
7							
	<b>MISSIONE 7 - Turismo</b>						
1	0,00	0,00	0,00	0,00	0,00	0,00	0,00
	<b>TOTALE MISSIONE 7 - Turismo</b>	<b>0,00</b>	<b>0,00</b>	<b>0,00</b>	<b>0,00</b>	<b>0,00</b>	<b>0,00</b>
8							
	<b>MISSIONE 8 - Assetto del territorio ed edilizia abitativa</b>						
1	71.200,00	71.200,00	0,00	0,00	0,00	0,00	0,00
2	645.300,23	18.416,14	0,00	626.884,09	0,00	0,00	626.884,09
	<b>TOTALE MISSIONE 8 - Assetto del territorio ed edilizia abitativa</b>	<b>716.500,23</b>	<b>18.416,14</b>	<b>626.884,09</b>	<b>0,00</b>	<b>0,00</b>	<b>626.884,09</b>
9							
	<b>MISSIONE 9 - Sviluppo sostenibile e tutela del territorio e dell'ambiente</b>						
1	0,00	0,00	0,00	0,00	0,00	0,00	0,00
2	14.319,97	0,00	0,00	14.319,97	0,00	0,00	14.319,97
3	185.961,55	0,00	0,00	185.961,55	0,00	0,00	185.961,55
4	14.416,52	13.768,81	647,71	0,00	1.224,30	0,00	1.224,30
5	200,00	200,00	0,00	0,00	134,00	0,00	134,00
6	0,00	0,00	0,00	0,00	0,00	0,00	0,00
7	0,00	0,00	0,00	0,00	0,00	0,00	0,00
8	0,00	0,00	0,00	0,00	0,00	0,00	0,00
	<b>TOTALE MISSIONE 9 - Sviluppo sostenibile e tutela del territorio e dell'ambiente</b>	<b>214.898,04</b>	<b>13.968,81</b>	<b>200.281,52</b>	<b>1.358,30</b>	<b>0,00</b>	<b>201.639,82</b>
10							
	<b>MISSIONE 10 - Trasporti e diritto alla mobilità</b>						
1	0,00	0,00	0,00	0,00	0,00	0,00	0,00
2	0,00	0,00	0,00	0,00	0,00	0,00	0,00
3	0,00	0,00	0,00	0,00	0,00	0,00	0,00
4	0,00	0,00	0,00	0,00	0,00	0,00	0,00
5	0,00	0,00	0,00	0,00	0,00	0,00	0,00
	<b>TOTALE MISSIONE 10 - Trasporti e diritto alla mobilità</b>	<b>0,00</b>	<b>0,00</b>	<b>0,00</b>	<b>0,00</b>	<b>0,00</b>	<b>0,00</b>
11							
	<b>MISSIONE 11 - Soccorso civile</b>						

COMPOSIZIONE PER MISSIONI E PROGRAMMI DEL FONDO PLURIENNALE VINCOLATO DELL'ESERCIZIO 2017

	(a)	(b)	(c)	(d)	(e)	(f)	(g)=(a)+(b)+(c)+(d)+(e)+(f)		
	Fondo pluriennale vincolato al 31 dicembre dell'esercizio 2016	Spese impegnate negli esercizi precedenti e coperte dal fondo pluriennale vincolato	Riaccertamento degli impegni di cui alla lettera b) dell'esercizio 2017 (cd. economie di impegno)	Riaccertamento degli impegni di cui alla lettera b) dell'esercizio 2017 (cd. economie di impegno) su impegni pluriennali finanziati dai FPV e imputati agli esercizi successivi a 2017	Quota del fondo pluriennale vincolato al 31 dicembre dell'esercizio 2016 rinvia all'esercizio 2018 e successivi	Spese impegnate nell'esercizio 2017 con imputazione all'esercizio 2018 e coperte dal fondo pluriennale vincolato	Spese impegnate nell'esercizio 2017 con imputazione all'esercizio 2019 e coperte dal fondo pluriennale vincolato	Spese impegnate nell'esercizio 2017 con imputazione a esercizi successivi a quelli considerati nel bilancio pluriennale e coperte dal fondo pluriennale vincolato	Fondo pluriennale vincolato al 31 dicembre dell'esercizio 2017
1	0,00	0,00	0,00	0,00	0,00	0,00	0,00	0,00	0,00
2	0,00	0,00	0,00	0,00	0,00	0,00	0,00	0,00	0,00
	<b>0,00</b>	<b>0,00</b>	<b>0,00</b>	<b>0,00</b>	<b>0,00</b>	<b>0,00</b>	<b>0,00</b>	<b>0,00</b>	<b>0,00</b>
<b>12</b>									
	<b>MISSIONE 12 - Diritti sociali, politiche sociali e famiglia</b>								
1	0,00	0,00	0,00	0,00	0,00	0,00	0,00	0,00	50,00
2	0,00	0,00	0,00	0,00	0,00	0,00	0,00	0,00	0,00
3	0,00	0,00	0,00	0,00	0,00	0,00	0,00	0,00	0,00
4	200,00	200,00	0,00	0,00	0,00	0,00	220,00	0,00	220,00
5	0,00	0,00	0,00	0,00	0,00	0,00	0,00	0,00	0,00
6	0,00	0,00	0,00	0,00	0,00	0,00	0,00	0,00	0,00
7	0,00	0,00	0,00	0,00	0,00	0,00	0,00	0,00	0,00
8	0,00	0,00	0,00	0,00	0,00	0,00	0,00	0,00	0,00
9	0,00	0,00	0,00	0,00	0,00	0,00	0,00	0,00	0,00
	<b>200,00</b>	<b>200,00</b>	<b>0,00</b>	<b>0,00</b>	<b>0,00</b>	<b>0,00</b>	<b>270,00</b>	<b>0,00</b>	<b>270,00</b>
	<b>TOTALE MISSIONE 12 - Diritti sociali, politiche sociali e famiglia</b>								
<b>13</b>									
	<b>MISSIONE 13 - Tutela della salute</b>								
7	0,00	0,00	0,00	0,00	0,00	0,00	0,00	0,00	0,00
	<b>0,00</b>	<b>0,00</b>	<b>0,00</b>	<b>0,00</b>	<b>0,00</b>	<b>0,00</b>	<b>0,00</b>	<b>0,00</b>	<b>0,00</b>
	<b>TOTALE MISSIONE 13 - Tutela della salute</b>								
<b>14</b>									
	<b>MISSIONE 14 - Sviluppo economico e competitività</b>								
1	0,00	0,00	0,00	0,00	0,00	0,00	0,00	0,00	0,00
2	0,00	0,00	0,00	0,00	0,00	0,00	0,00	0,00	0,00
3	0,00	0,00	0,00	0,00	0,00	0,00	0,00	0,00	0,00
4	0,00	0,00	0,00	0,00	0,00	0,00	0,00	0,00	0,00
	<b>0,00</b>	<b>0,00</b>	<b>0,00</b>	<b>0,00</b>	<b>0,00</b>	<b>0,00</b>	<b>0,00</b>	<b>0,00</b>	<b>0,00</b>
	<b>TOTALE MISSIONE 14 - Sviluppo economico e competitività</b>								
<b>15</b>									
	<b>MISSIONE 15 - Politiche per il lavoro e la formazione professionale</b>								
1	0,00	0,00	0,00	0,00	0,00	0,00	0,00	0,00	0,00
2	0,00	0,00	0,00	0,00	0,00	0,00	0,00	0,00	0,00
3	0,00	0,00	0,00	0,00	0,00	0,00	0,00	0,00	0,00
	<b>0,00</b>	<b>0,00</b>	<b>0,00</b>	<b>0,00</b>	<b>0,00</b>	<b>0,00</b>	<b>0,00</b>	<b>0,00</b>	<b>0,00</b>
	<b>TOTALE MISSIONE 15 - Politiche per il lavoro e la formazione professionale</b>								
<b>16</b>									
	<b>MISSIONE 16 - Agricoltura, politiche agroalimentari e pesca</b>								
1	0,00	0,00	0,00	0,00	0,00	0,00	0,00	0,00	0,00
2	0,00	0,00	0,00	0,00	0,00	0,00	0,00	0,00	0,00
	<b>0,00</b>	<b>0,00</b>	<b>0,00</b>	<b>0,00</b>	<b>0,00</b>	<b>0,00</b>	<b>0,00</b>	<b>0,00</b>	<b>0,00</b>

COMPOSIZIONE PER MISSIONI E PROGRAMMI DEL FONDO PLURIENNALE VINCOLATO DELL'ESERCIZIO 2017

MISSIONI E PROGRAMMI		(a)	(b)	(x)	(y)	(c)=(a)-(b)-(x)-(y)	(d)	(e)	(f)	(g)=(c)+(d)+(e)+(f)
	<b>TOTALE MISSIONE 16 - Agricoltura, politiche agroalimentari e pesca</b>	0,00	0,00	0,00	0,00	0,00	0,00	0,00	0,00	0,00
17	<b>MISSIONE 17 - Energia e diversificazione delle fonti energetiche</b>									
1	Fonti energetiche	0,00	0,00	0,00	0,00	0,00	0,00	0,00	0,00	0,00
	<b>TOTALE MISSIONE 17 - Energia e diversificazione delle fonti energetiche</b>	0,00	0,00	0,00	0,00	0,00	0,00	0,00	0,00	0,00
18	<b>MISSIONE 18 - Relazioni con le altre autonomie territoriali e locali</b>									
1	Relazioni finanziarie con le altre autonomie territoriali	0,00	0,00	0,00	0,00	0,00	0,00	0,00	0,00	0,00
	<b>TOTALE MISSIONE 18 - Relazioni con le altre autonomie territoriali e locali</b>	0,00	0,00	0,00	0,00	0,00	0,00	0,00	0,00	0,00
19	<b>MISSIONE 19 - Relazioni internazionali</b>									
1	Relazioni internazionali e Cooperazione allo sviluppo	0,00	0,00	0,00	0,00	0,00	0,00	0,00	0,00	0,00
	<b>TOTALE MISSIONE 19 - Relazioni internazionali</b>	0,00	0,00	0,00	0,00	0,00	0,00	0,00	0,00	0,00
	<b>TOTALE</b>	<b>1.077.793,14</b>	<b>125.027,83</b>	<b>17.049,24</b>	<b>0,00</b>	<b>935.716,07</b>	<b>20.888,91</b>	<b>0,00</b>	<b>0,00</b>	<b>956.604,98</b>

(a) Indicare l'importo del fondo pluriennale vincolato risultante dal consuntivo dell'anno precedente. Nel primo esercizio di sperimentazione gli enti che hanno effettuato il riaccantonamento dei residui con riferimento alla data del 1° gennaio 2017 indicano l'importo del fondo pluriennale vincolato pari alla differenza tra gli impegni cancellati e reimputati al 2017 e agli esercizi successivi e gli accantonamenti cancellati e reimputati al 2016 e agli esercizi successivi. Gli enti che hanno effettuato il riaccantonamento dei residui con riferimento alla data del 31 dicembre 2017 indicano 0 nel primo esercizio di sperimentazione e nel secondo esercizio indicano l'importo del fondo pluriennale vincolato risultante dal consuntivo dell'anno precedente incrementato della differenza tra gli impegni cancellati e reimputati al 2018 e agli esercizi successivi e gli accantonamenti cancellati e reimputati al 2018 e agli esercizi successivi.

(b) Indicare l'importo degli impegni assunti negli esercizi precedenti e imputati all'esercizio cui si riferisce il rendiconto finanziati dal FPV. Nel primo esercizio di sperimentazione gli enti che hanno effettuato il riaccantonamento dei residui con riferimento alla data del 1° gennaio 2017 indicano la differenza tra gli impegni reimputati al 2017 e gli accantonamenti reimputati al 2017. Gli enti che hanno effettuato il riaccantonamento dei residui con riferimento alla data del 31 dicembre 2017 indicano 0.

(c) Indicare gli impegni assunti nel corso dell'esercizio 2017 con imputazione all'esercizio 2018 (colonna d), all'esercizio 2019 (colonna e), e agli esercizi successivi (colonna f), comprese le spese prenotate sulla base della gara per l'affidamento dei lavori, formalmente indebita ai sensi dell'art. 53, comma 2, del citato decreto legislativo n. 163 del 2006, riguardanti le spese di investimento per lavori pubblici, di cui all'art. 3 comma 7 del decreto legislativo 12 aprile 2006, n. 163 "Codice dei contratti pubblici", esigibili negli esercizi successivi.

**PROSPETTO DELLE ENTRATE DI BILANCIO PER TITOLI, TIPOLOGIE E CATEGORIE  
ENTI LOCALI 2017**

TITOLO TIPOLOGIA CATEGORIA	DENOMINAZIONE	ACCERTAMENTI	di cui entrate non ricorrenti	RISCOSSIONI IN C/COMPETENZA	RISCOSSIONI IN C/RESIDUI
<b>Entrate correnti di natura tributaria, contributiva e perequativa</b>					
1010100	Tipologia 101: imposte, tasse e proventi assimilati	1.018.715,10	116.721,43	494.231,41	147.123,55
1010106	Imposta municipale propria	388.707,86	74.654,69	258.742,13	35.776,60
1010108	Imposta comunale sugli immobili (ICI)	42.066,74	42.066,74	3.913,56	27.820,38
1010116	Addizionale comunale IRPEF	95.760,53	0,00	95.760,53	0,00
1010117	Addizionale regionale IRPEF non sanità	0,00	0,00	0,00	0,00
1010120	Imposta regionale sulle attività produttive (IRAP) non Sanità	0,00	0,00	0,00	0,00
1010131	Imposta regionale sulla benzina per autostrazione	0,00	0,00	0,00	0,00
1010134	Imposta di bollo	0,00	0,00	0,00	0,00
1010139	Imposta sulle assicurazioni RC auto	0,00	0,00	0,00	0,00
1010140	Imposta di iscrizione al pubblico registro automobilistico (PRA)	0,00	0,00	0,00	0,00
1010141	Imposta di soggiorno	0,00	0,00	0,00	0,00
1010142	Imposta regionale sulle concessioni statali sui beni del demanio marittimo	0,00	0,00	0,00	0,00
1010143	Imposta regionale sulle concessioni statali sui beni del patrimonio indisponibile	0,00	0,00	0,00	0,00
1010144	Imposta regionale per le emissioni sonore degli aeromobili	0,00	0,00	0,00	0,00
1010146	Tassa regionale per il diritto allo studio universitario	0,00	0,00	0,00	0,00
1010147	Tassa sulla concessione per la caccia e per la pesca	0,00	0,00	0,00	0,00
1010148	Tassa sulle concessioni regionali	0,00	0,00	0,00	0,00
1010149	Tassa sulle concessioni comunali	0,00	0,00	0,00	0,00
1010150	Tassa di circolazione dei veicoli a motore (tassa automobilistica)	0,00	0,00	0,00	0,00
1010151	Tassa smaltimento rifiuti solidi urbani	12.310,89	0,00	9.752,89	8.675,52
1010152	Tassa occupazione spazi e aree pubbliche	687,18	0,00	687,18	885,17
1010153	Imposta comunale sulla pubblicità e diritto sulle pubbliche affissioni	0,00	0,00	0,00	0,00
1010154	Imposta municipale secondaria	0,00	0,00	0,00	0,00
1010155	Tassa di abilitazione all'esercizio professionale	0,00	0,00	0,00	0,00
1010159	Tributo speciale per il deposito in discarica dei rifiuti solidi	0,00	0,00	0,00	0,00
1010160	Tributo per l'esercizio delle funzioni di tutela, protezione e igiene dell'ambiente	0,00	0,00	0,00	0,00
1010161	Tributo comunale sui rifiuti e sui servizi	479.182,00	0,00	127.375,00	72.824,00
1010164	Diritti maitatoi	0,00	0,00	0,00	0,00
1010165	Diritti degli Enti provinciali turismo	0,00	0,00	0,00	0,00
1010168	Addizionale regionale sui canoni per le utenze di acque pubbliche	0,00	0,00	0,00	0,00
1010170	Proventi dei Casinò	0,00	0,00	0,00	0,00
1010176	Tassa sui servizi comunali (TASI)	0,00	0,00	0,00	0,00
1010177	Addizionale regionale sui gas naturale	0,00	0,00	0,00	0,00
1010195	Altre ritenute n.a.c.	0,00	0,00	0,00	0,00
1010196	Altre entrate su lotto, lotterie e altre attività di gioco n.a.c.	0,00	0,00	0,00	0,00
1010197	Altre accise n.a.c.	0,00	0,00	0,00	0,00
1010198	Altre imposte sostitutive n.a.c.	0,00	0,00	0,00	0,00
1010199	Altre imposte, tasse e proventi assimilati n.a.c.	0,00	0,00	0,00	1.131,88
1010200	Tipologia 102: Tributi destinati al finanziamento della sanità	0,00	0,00	0,00	0,00
1010201	Imposta regionale sulle attività produttive - IRAP - Sanità	0,00	0,00	0,00	0,00
1010202	Imposta regionale sulle attività produttive - IRAP - Sanità derivante da manovra fiscale regionale	0,00	0,00	0,00	0,00
1010203	Compartecipazione IVA - Sanità	0,00	0,00	0,00	0,00
1010204	Addizionale IRPEF - Sanità	0,00	0,00	0,00	0,00
1010205	Addizionale IRPEF - Sanità derivante da manovra fiscale regionale	0,00	0,00	0,00	0,00
1010206	Accisa sulla benzina per autostrazione - sanità	0,00	0,00	0,00	0,00
1010299	Altri tributi destinati al finanziamento della spesa sanitaria n.a.c.	0,00	0,00	0,00	0,00
1010300	Tipologia 103: Tributi devoluti e regolati alle autonomie speciali	0,00	0,00	0,00	0,00
1010301	Imposta sul reddito delle persone fisiche (ex IRPEF)	0,00	0,00	0,00	0,00
1010302	Imposta sul reddito delle società (ex IRPEG)	0,00	0,00	0,00	0,00
1010303	Imposta sostitutiva dell'IRPEF e dell'imposta di registro e di bollo sulle locazioni di immobili per finalità abitative (cedolare secca)	0,00	0,00	0,00	0,00
1010304	Imposte sostitutive su risparmio gestito	0,00	0,00	0,00	0,00
1010305	Imposta sostitutiva in materia di conferimenti di aziende, fusioni e scissioni	0,00	0,00	0,00	0,00
1010307	Imposte municipale propria riservata all'erario	0,00	0,00	0,00	0,00
1010309	Imposta patrimoniale sul valore degli immobili situati all'estero	0,00	0,00	0,00	0,00
1010310	Imposta sulle riserve matematiche delle imprese di assicurazione	0,00	0,00	0,00	0,00

PROSPETTO DELLE ENTRATE DI BILANCIO PER TITOLI, TIPOLOGIE E CATEGORIE  
ENTI LOCALI 2017

TITOLO TIPOLOGIA CATEGORIA	DENOMINAZIONE	ACCERTAMENTI	di cui entrate non ricorrenti	RISCOSSIONI IN C/COMPETENZA	RISCOSSIONI IN C/RESIDUI
1010311	Imposta sul valore delle attività finanziarie detenute all'estero dalle persone fisiche residenti nel territorio dello stato	0,00	0,00	0,00	0,00
1010312	Imposta sulle plusvalenze da cessione di attività finanziarie	0,00	0,00	0,00	0,00
1010313	Imposta sostitutiva delle imposte sui redditi su plusvalenze da cessione a titolo oneroso di azioni e di altri rapporti partecipativi	0,00	0,00	0,00	0,00
1010314	Imposte su assicurazione vita	0,00	0,00	0,00	0,00
1010315	Imposta erariale sugli aeromobili privati	0,00	0,00	0,00	0,00
1010316	Ritenute sugli interessi e su altri redditi da capitale	0,00	0,00	0,00	0,00
1010318	Ritenute e imposte sostitutive sugli utili distribuiti dalle società di capitali	0,00	0,00	0,00	0,00
1010319	Imposta sul valore aggiunto (IVA) sugli scambi interni	0,00	0,00	0,00	0,00
1010321	Imposta sul valore aggiunto (IVA) sugli scambi interni	0,00	0,00	0,00	0,00
1010322	Imposta sul valore aggiunto (IVA) sulle esportazioni	0,00	0,00	0,00	0,00
1010323	Imposta sulle assicurazioni	0,00	0,00	0,00	0,00
1010324	Accisa sui tabacchi	0,00	0,00	0,00	0,00
1010325	Accisa sull'alcol e le bevande alcoliche	0,00	0,00	0,00	0,00
1010326	Accisa sull'energia elettrica	0,00	0,00	0,00	0,00
1010327	Accisa sui prodotti energetici	0,00	0,00	0,00	0,00
1010328	Accisa sulla benzina per autotrazione - non sanita'	0,00	0,00	0,00	0,00
1010329	Accisa sul gasolio	0,00	0,00	0,00	0,00
1010330	Imposta sul gas naturale	0,00	0,00	0,00	0,00
1010332	Imposta di consumo su oli lubrificanti e bitumi di petrolio	0,00	0,00	0,00	0,00
1010333	Imposta di registro	0,00	0,00	0,00	0,00
1010334	Imposta di bollo	0,00	0,00	0,00	0,00
1010335	Imposta ipotecaria	0,00	0,00	0,00	0,00
1010336	Imposta unica sui concorsi pronostici e sulle scommesse	0,00	0,00	0,00	0,00
1010337	Proventi da lotto, lotterie e altri giochi	0,00	0,00	0,00	0,00
1010338	Proventi dagli intrattenimenti	0,00	0,00	0,00	0,00
1010345	Tassa sugli intrattenimenti	0,00	0,00	0,00	0,00
1010350	Tassa sulle concessioni governative	0,00	0,00	0,00	0,00
1010351	Tassa di circolazione dei veicoli a motore (tassa automobilistica)	0,00	0,00	0,00	0,00
1010356	Tassa sulle emissioni di anidride solforosa	0,00	0,00	0,00	0,00
1010358	Canone radiotelevisivo	0,00	0,00	0,00	0,00
1010362	Dritti catastali	0,00	0,00	0,00	0,00
1010371	Proventi della vendita di denaturanti e contrassegni di Stato	0,00	0,00	0,00	0,00
1010372	Proventi vari dei Monopoli di Stato	0,00	0,00	0,00	0,00
1010374	Imposta sulle successioni e donazioni	0,00	0,00	0,00	0,00
1010395	Altre accise n.a.c.	0,00	0,00	0,00	0,00
1010396	Altre entrate su lotto, lotterie e altre attività di gioco n.a.c.	0,00	0,00	0,00	0,00
1010397	Altre ritenute n.a.c.	0,00	0,00	0,00	0,00
1010398	Altre imposte sostitutive n.a.c.	0,00	0,00	0,00	0,00
1010399	Altri tributi devoluti e regolati alle autonomie speciali n.a.c.	0,00	0,00	0,00	0,00
1010400	Tipologia 104: Compartecipazioni di tributi	0,00	0,00	0,00	0,00
1010401	Compartecipazione IVA a Regioni - non Sanità	0,00	0,00	0,00	0,00
1010402	Addizionale regionale alla compartecipazione IVA	0,00	0,00	0,00	0,00
1010403	Compartecipazione al bollo auto	0,00	0,00	0,00	0,00
1010404	Compartecipazione al gasolio	0,00	0,00	0,00	0,00
1010405	Compartecipazione IVA ai Comuni	0,00	0,00	0,00	0,00
1010406	Compartecipazione IRPEF ai Comuni	0,00	0,00	0,00	0,00
1010407	Compartecipazione IRPEF alle Province	0,00	0,00	0,00	0,00
1010408	Tributo provinciale depositato in discarica dei rifiuti solidi	0,00	0,00	0,00	0,00
1010409	Compartecipazioni accise benzina e gasolio destinate ad alimentare il Fondo Nazionale Trasporti di cui all'art. 16 bis del DL 95/2012	0,00	0,00	0,00	0,00
1010497	Altre compartecipazioni di imposte a Regioni non destinati al finanziamento della spesa sanitaria	0,00	0,00	0,00	0,00
1010498	Altre compartecipazioni alle province n.a.c.	0,00	0,00	0,00	0,00
1010499	Altre compartecipazioni a comuni n.a.c.	0,00	0,00	0,00	0,00
1030100	Tipologia 301: Fondi perequativi da Amministrazioni Centrali	812.345,28	0,00	787.970,49	68.028,55
1030101	Fondi perequativi dallo Stato	812.345,28	0,00	787.970,49	68.028,55
1030102	Fondo perequativo dallo Stato - Sanità	0,00	0,00	0,00	0,00
1030200	Tipologia 302: Fondi perequativi dalla Regione o Provincia autonoma	0,00	0,00	0,00	0,00
1030201	Fondi perequativi dalla Regione o Provincia autonoma	0,00	0,00	0,00	0,00

**PROSPETTO DELLE ENTRATE DI BILANCIO PER TITOLI, TIPOLOGIE E CATEGORIE ENTI LOCALI 2017**

TITOLO TIPOLOGIA CATEGORIA	DENOMINAZIONE	ACCERTAMENTI	di cui entrate non ricorrenti	RISCOSSIONI IN C/COMPETENZA	RISCOSSIONI IN C/RESIDUI
1000000	<b>TOTALE TITOLO 1</b>	1.831.060,38	116.721,43	1.282.201,90	216.152,10
	<b>Trasferimenti correnti</b>				
2010100	Tipologia 101: Trasferimenti correnti da Amministrazioni pubbliche	1.393.740,78	37.791,25	714.739,85	1.367.361,58
2010101	Trasferimenti correnti da Amministrazioni Centrali	98.714,44	11.425,69	88.533,21	1.603,47
2010102	Trasferimenti correnti da Amministrazioni Locali	1.294.026,34	25.365,56	626.206,64	1.365.758,11
2010103	Trasferimenti correnti da Enti di Previdenza	0,00	0,00	0,00	0,00
2010104	Trasferimenti correnti da organismi interni e/o unità locali della amministrazione	0,00	0,00	0,00	0,00
2010200	Tipologia 102: Trasferimenti correnti da Famiglie	0,00	0,00	0,00	0,00
2010201	Trasferimenti correnti da famiglie	0,00	0,00	0,00	0,00
2010300	Tipologia 103: Trasferimenti correnti da Imprese	0,00	0,00	0,00	0,00
2010301	Sponsorizzazioni da imprese	0,00	0,00	0,00	0,00
2010302	Altri trasferimenti correnti da imprese	0,00	0,00	0,00	0,00
2010400	Tipologia 104: Trasferimenti correnti da Istituzioni Sociali Private	0,00	0,00	0,00	0,00
2010401	Trasferimenti correnti da Istituzioni Sociali Private	0,00	0,00	0,00	0,00
2010500	Tipologia 105: Trasferimenti correnti dall'Unione Europea e dal Resto del Mondo	0,00	0,00	0,00	0,00
2010501	Trasferimenti correnti dall'Unione Europea	0,00	0,00	0,00	0,00
2010502	Trasferimenti correnti dal Resto del Mondo	0,00	0,00	0,00	0,00
2000000	<b>TOTALE TITOLO 2</b>	1.393.740,78	37.791,25	714.739,85	1.367.361,58
	<b>Entrate extratributarie</b>				
3010000	Tipologia 100: Vendita di beni e servizi e proventi derivanti dalla gestione dei beni	248.224,59	0,00	97.453,27	123.564,31
3010100	Vendita di beni	0,00	0,00	0,00	0,00
3010200	Entrate dalla vendita e dall'erogazione di servizi	237.976,87	0,00	88.483,07	122.650,19
3010300	Proventi derivanti dalla gestione dei beni	10.247,72	0,00	7.970,20	914,12
3020000	Tipologia 200: Proventi derivanti dall'attività di controllo e repressione delle irregolarità e degli illeciti	5.792,61	0,00	5.792,61	354,95
3020100	Entrate da amministrazioni pubbliche derivanti dall'attività di controllo e repressione delle irregolarità e degli illeciti	838,00	0,00	838,00	354,95
3020200	Entrate da famiglie derivanti dall'attività di controllo e repressione delle irregolarità e degli illeciti	4.954,61	0,00	4.954,61	0,00
3020300	Entrate da imprese derivanti dall'attività di controllo e repressione delle irregolarità e degli illeciti	0,00	0,00	0,00	0,00
3020400	Entrate da Istituzioni Sociali Private derivanti dall'attività di controllo e repressione delle irregolarità e degli illeciti	0,00	0,00	0,00	0,00
3030000	Tipologia 300: Interessi attivi	3.117,88	0,00	3.117,88	0,00
3030100	Interessi attivi da titoli o finanziamenti a breve termine	0,00	0,00	0,00	0,00
3030200	Interessi attivi da titoli o finanziamenti a medio - lungo termine	0,00	0,00	0,00	0,00
3030300	Altri interessi attivi	3.117,88	0,00	3.117,88	0,00
3040000	Tipologia 400: Altre entrate da redditi da capitale	0,00	0,00	0,00	0,00
3040100	Rendimenti da fondi comuni di investimento	0,00	0,00	0,00	0,00
3040200	Entrate derivanti dalla distribuzione di dividendi	0,00	0,00	0,00	0,00
3040300	Entrate derivanti dalla distribuzione di utili e avanzi	0,00	0,00	0,00	0,00
3049900	Altre entrate da redditi da capitale	0,00	0,00	0,00	0,00
3050000	Tipologia 500: Rimborsi e altre entrate correnti	134.211,39	0,00	103.470,99	66.246,08
3050100	Indennizzi di assicurazione	0,00	0,00	0,00	0,00
3050200	Rimborsi in entrata	66.251,72	0,00	35.511,32	66.225,85
3059900	Altre entrate correnti n.a.c.	67.959,67	0,00	67.959,67	20,21
3000000	<b>TOTALE TITOLO 3</b>	391.346,47	0,00	209.834,75	190.165,32
	<b>Entrate in conto capitale</b>				

PROSPETTO DELLE ENTRATE DI BILANCIO PER TITOLI, TIPOLOGIE E CATEGORIE  
ENTI LOCALI 2017

TITOLO TIPOLOGIA CATEGORIA	DENOMINAZIONE	ACCERTAMENTI	di cui entrate non ricorrenti	RISCOSSIONI IN C/COMPETENZA	RISCOSSIONI IN C/RESIDUI
4010000	Tipologia 100: Tributi in conto capitale	0,00	0,00	0,00	0,00
4010100	Imposte da sanazione e condoni	0,00	0,00	0,00	0,00
4010200	Altre imposte in conto capitale	0,00	0,00	0,00	0,00
4020000	Tipologia 200: Contributi agli investimenti	536.644,89	536.644,89	536.644,89	0,00
4020100	Contributi agli investimenti da Amministrazioni pubbliche	536.644,89	536.644,89	536.644,89	0,00
4020200	Contributi agli investimenti da Famiglie	0,00	0,00	0,00	0,00
4020300	Contributi agli investimenti da Imprese	0,00	0,00	0,00	0,00
4020400	Contributi agli investimenti da Istituzioni Sociali Private	0,00	0,00	0,00	0,00
4020500	Contributi agli investimenti dall'Unione Europea e dal Resto del Mondo	0,00	0,00	0,00	0,00
4020600	Contributi agli investimenti direttamente destinati al rimborso di prestiti da amministrazioni pubbliche	0,00	0,00	0,00	0,00
4030000	Tipologia 300: Altri trasferimenti in conto capitale	93.181,99	17.650,95	5.636,70	25.115,22
4030100	Trasferimenti in conto capitale per assunzione di debiti dell'amministrazione da parte di amministrazioni pubbliche	0,00	0,00	0,00	0,00
4030200	Trasferimenti in conto capitale per assunzione di debiti dell'amministrazione da parte di Imprese	0,00	0,00	0,00	0,00
4030300	Trasferimenti in conto capitale per assunzione di debiti dell'amministrazione da parte dell'Unione Europea e del Resto del Mondo	0,00	0,00	0,00	0,00
4030400	Trasferimenti in conto capitale da parte di amministrazioni pubbliche per cancellazione di debiti dell'amministrazione	0,00	0,00	0,00	0,00
4030500	Trasferimenti in conto capitale da parte di Imprese per cancellazione di debiti dell'amministrazione	0,00	0,00	0,00	0,00
4030600	Trasferimenti in conto capitale da parte dell'Unione Europea e Resto del Mondo per cancellazione di debiti dell'amministrazione	0,00	0,00	0,00	0,00
4030700	Trasferimenti in conto capitale per ripiano disavanzi progressi da amministrazioni pubbliche	0,00	0,00	0,00	0,00
4030800	Trasferimenti in conto capitale per ripiano disavanzi progressi da Imprese	0,00	0,00	0,00	0,00
4030900	Trasferimenti in conto capitale per ripiano disavanzi progressi dall'Unione Europea e dal Resto del Mondo	0,00	0,00	0,00	0,00
4031000	Altri trasferimenti in conto capitale da amministrazioni pubbliche	93.181,99	17.650,95	5.636,70	25.115,22
4031100	Altri trasferimenti in conto capitale da Famiglie	0,00	0,00	0,00	0,00
4031200	Altri trasferimenti in conto capitale da Imprese	0,00	0,00	0,00	0,00
4031300	Altri trasferimenti in conto capitale da Istituzioni Sociali Private	0,00	0,00	0,00	0,00
4031400	Altri trasferimenti in conto capitale dall'Unione Europea e dal Resto del Mondo	0,00	0,00	0,00	0,00
4040000	Tipologia 400: Entrate da alienazione di beni materiali e immateriali	3.347,66	0,00	3.347,66	0,00
4040100	Alienazione di beni materiali	3.347,66	0,00	3.347,66	0,00
4040200	Cessione di Terreni e di beni materiali non prodotti	0,00	0,00	0,00	0,00
4040300	Alienazione di beni immateriali	0,00	0,00	0,00	0,00
4050000	Tipologia 500: Altre entrate in conto capitale	39.086,64	0,00	39.086,64	0,00
4050100	Permessi di costruire	39.086,64	0,00	39.086,64	0,00
4050200	Entrate derivanti da conferimento immobili a fondi immobiliari	0,00	0,00	0,00	0,00
4050300	Entrate in conto capitale dovute a rimborsi, recuperi e restituzioni di somme non dovute o incassate in eccesso	0,00	0,00	0,00	0,00
4050400	Altre entrate in conto capitale n.a.c.	0,00	0,00	0,00	0,00
4000000	<b>TOTALE TITOLO 4</b>	<b>672.261,38</b>	<b>554.295,74</b>	<b>584.716,09</b>	<b>25.115,22</b>
<b>Entrate da riduzione di attività finanziarie</b>					
5010000	Tipologia 100: Alienazione di attività finanziarie	0,00	0,00	0,00	0,00
5010100	Alienazione di partecipazioni	0,00	0,00	0,00	0,00
5010200	Alienazione di quote di fondi comuni di investimento	0,00	0,00	0,00	0,00
5010300	Alienazione di titoli obbligazionari a breve termine	0,00	0,00	0,00	0,00
5010400	Alienazione di titoli obbligazionari a medio-lungo termine	0,00	0,00	0,00	0,00
5020000	Tipologia 200: Riscossione crediti di breve termine	0,00	0,00	0,00	0,00
5020100	Riscossione crediti di breve termine a tasso agevolato da Amministrazioni Pubbliche	0,00	0,00	0,00	0,00
5020200	Riscossione crediti di breve termine a tasso agevolato da Famiglie	0,00	0,00	0,00	0,00
5020300	Riscossione crediti di breve termine a tasso agevolato da Imprese	0,00	0,00	0,00	0,00
5020400	Riscossione crediti di breve termine a tasso agevolato da Istituzioni Sociali Private	0,00	0,00	0,00	0,00
5020500	Riscossione crediti di breve termine a tasso agevolato dall'Unione Europea e dal Resto del Mondo	0,00	0,00	0,00	0,00
5020600	Riscossione crediti di breve termine a tasso non agevolato da Amministrazione Pubblica	0,00	0,00	0,00	0,00
5020700	Riscossione crediti di breve termine a tasso non agevolato da Famiglie	0,00	0,00	0,00	0,00

**PROSPETTO DELLE ENTRATE DI BILANCIO PER TITOLI, TIPOLOGIE E CATEGORIE  
ENTI LOCALI 2017**

TITOLO TIPOLOGIA CATEGORIA	DENOMINAZIONE	ACCERTAMENTI	di cui entrate non ricorrenti	RISCOSSIONI IN C/COMPETENZA	RISCOSSIONI IN C/RESIDUI
5020800	Riscossione crediti di breve termine a tasso non agevolato da Imprese	0,00	0,00	0,00	0,00
5020900	Riscossione crediti di breve termine a tasso non agevolato da Istituzioni Sociali Private	0,00	0,00	0,00	0,00
5021000	Riscossione crediti di breve termine a tasso non agevolato dall'Unione Europea e dal Resto del Mondo	0,00	0,00	0,00	0,00
5030000	<b>Tipologia 300: Riscossione crediti di medio-lungo termine</b>	0,00	0,00	0,00	0,00
5030100	Riscossione crediti di medio-lungo termine a tasso agevolato da Amministrazioni Pubbliche	0,00	0,00	0,00	0,00
5030200	Riscossione crediti di medio-lungo termine a tasso agevolato da Famiglie	0,00	0,00	0,00	0,00
5030300	Riscossione crediti di medio-lungo termine a tasso agevolato da Imprese	0,00	0,00	0,00	0,00
5030400	Riscossione crediti di medio-lungo termine a tasso agevolato da Istituzioni Sociali Private	0,00	0,00	0,00	0,00
5030500	Riscossione crediti di medio-lungo termine a tasso agevolato dall'Unione Europea e dal Resto del Mondo	0,00	0,00	0,00	0,00
5030600	Riscossione crediti di medio-lungo termine a tasso non agevolato da Amministrazioni Pubbliche	0,00	0,00	0,00	0,00
5030700	Riscossione crediti di medio-lungo termine a tasso non agevolato da Famiglie	0,00	0,00	0,00	0,00
5030800	Riscossione crediti di medio-lungo termine a tasso non agevolato da Imprese	0,00	0,00	0,00	0,00
5030900	Riscossione crediti di medio-lungo termine a tasso non agevolato da Istituzioni Sociali Private	0,00	0,00	0,00	0,00
5031000	Riscossione crediti di medio-lungo termine a tasso non agevolato dall'Unione Europea e dal Resto del Mondo	0,00	0,00	0,00	0,00
5031100	Riscossione crediti sorti a seguito di escussione di garanzie in favore di Amministrazioni Pubbliche	0,00	0,00	0,00	0,00
5031200	Riscossione crediti sorti a seguito di escussione di garanzie in favore di Famiglie	0,00	0,00	0,00	0,00
5031300	Riscossione crediti sorti a seguito di escussione di garanzie in favore di Imprese	0,00	0,00	0,00	0,00
5031400	Riscossione crediti sorti a seguito di escussione di garanzie in favore di Istituzioni Sociali Private	0,00	0,00	0,00	0,00
5031500	Riscossione crediti sorti a seguito di escussione di garanzie in favore dell'Unione Europea e del Resto del Mondo	0,00	0,00	0,00	0,00
5040000	<b>Tipologia 400: Altre entrate per riduzione di attività finanziarie</b>	0,00	0,00	0,00	0,00
5040100	Altre entrate per riduzione di altre attività finanziarie verso Amministrazioni Pubbliche	0,00	0,00	0,00	0,00
5040200	Altre entrate per riduzione di altre attività finanziarie verso Famiglie	0,00	0,00	0,00	0,00
5040300	Altre entrate per riduzione di altre attività finanziarie verso Imprese	0,00	0,00	0,00	0,00
5040400	Altre entrate per riduzione di altre attività finanziarie verso Istituzioni Sociali Private	0,00	0,00	0,00	0,00
5040500	Altre entrate per riduzione di altre attività finanziarie verso Unione Europea e Resto del Mondo	0,00	0,00	0,00	0,00
5040600	Prelevi dai conti di tesoreria statale diversi dalla Tesoreria Unica	0,00	0,00	0,00	0,00
5040700	Prelevi da depositi bancari	0,00	0,00	0,00	0,00
5040800	Entrate da derivati di ammortamento	0,00	0,00	0,00	0,00
5000000	<b>TOTALE TITOLO 5</b>	0,00	0,00	0,00	0,00
6010000	<b>Accensione Prestiti</b>				
6010100	Tipologia 100: Emissione di titoli obbligazionari	0,00	0,00	0,00	0,00
6010200	Emissioni titoli obbligazionari a breve termine	0,00	0,00	0,00	0,00
6010300	Emissioni titoli obbligazionari a medio-lungo termine	0,00	0,00	0,00	0,00
6020000	Tipologia 200: Accensione prestiti a breve termine	0,00	0,00	0,00	0,00
6020100	Finanziamenti a breve termine	0,00	0,00	0,00	0,00
6020200	Anticipazioni	0,00	0,00	0,00	0,00
6030000	Tipologia 300: Accensione mutui e altri finanziamenti a medio lungo termine	171.974,14	0,00	147.518,08	460.200,92
6030100	Finanziamenti a medio lungo termine	171.974,14	0,00	147.518,08	460.200,92
6030200	Accensione prestiti da attualizzazione Contributi Pluriennali	0,00	0,00	0,00	0,00
6030300	Accensione prestiti a seguito di escussione di garanzie	0,00	0,00	0,00	0,00
6040000	Tipologia 400: Altre forme di indebitamento	0,00	0,00	0,00	0,00
6040200	Accensione Prestiti - Leasing finanziario	0,00	0,00	0,00	0,00
6040300	Accensione Prestiti - Operazioni di cartolarizzazione	0,00	0,00	0,00	0,00
6040400	Accensione Prestiti - Derivati	0,00	0,00	0,00	0,00
6000000	<b>TOTALE TITOLO 6</b>	171.974,14	0,00	147.518,08	460.200,92
7010000	<b>Anticipazioni da Istituto tesoriere/cassiere</b>				
7010100	Tipologia 100: Anticipazioni da istituto tesoriere/cassiere	2.706.690,75	0,00	2.706.690,75	0,00
7000000	Anticipazioni da istituto tesoriere/cassiere	2.706.690,75	0,00	2.706.690,75	0,00
	<b>TOTALE TITOLO 7</b>	2.706.690,75	0,00	2.706.690,75	0,00

**PROSPETTO DELLE ENTRATE DI BILANCIO PER TITOLI, TIPOLOGIE E CATEGORIE  
ENTI LOCALI 2017**

TITOLO TIPOLOGIA CATEGORIA	DENOMINAZIONE	ACCERTAMENTI	di cui entrate non ricorrenti	RISCOSSIONI IN C/COMPETENZA	RISCOSSIONI IN C/RESIDUI
	<b>Entrate per conto terzi e partite di giro</b>				
9010000	Tipologia 100: Entrate per partite di giro	4.410.414,96	0,00	4.396.996,76	18.500,00
9010100	Altre ritenute	0,00	0,00	0,00	0,00
9010200	Ritenute su redditi da lavoro dipendente	432.323,16	0,00	432.323,16	0,00
9010300	Ritenute su redditi da lavoro autonomo	0,00	0,00	0,00	0,00
9010400	Finanziamento della gestione sanitaria dalla gestione ordinaria della Regione	0,00	0,00	0,00	0,00
9019900	Altre entrate per partite di giro	3.978.091,80	0,00	3.964.673,60	18.500,00
9020000	Tipologia 200: Entrate per conto terzi	262.268,41	0,00	262.268,41	0,00
9020100	Rimborsi per acquisto di beni e servizi per conto terzi	4.803,00	0,00	4.803,00	0,00
9020200	Trasferimenti da Amministrazioni pubbliche per operazioni conto terzi	0,00	0,00	0,00	0,00
9020300	Trasferimenti da altri settori per operazioni conto terzi	0,00	0,00	0,00	0,00
9020400	Depositi d'impreso terzi	0,00	0,00	0,00	0,00
9020500	Riscossione imposte e tributi per conto terzi	257.465,41	0,00	257.465,41	0,00
9029900	Altre entrate per conto terzi	0,00	0,00	0,00	0,00
9000000	<b>TOTALE TITOLO 9</b>	<b>4.672.683,37</b>	<b>0,00</b>	<b>4.659.265,17</b>	<b>18.500,00</b>
	<b>TOTALE TITOLI</b>	<b>11.839.757,27</b>	<b>708.609,42</b>	<b>10.304.966,59</b>	<b>2.277.495,14</b>

**PROSPETTO DELLE SPESE DI BILANCIO PER MISSIONI, PROGRAMMI E MACROAGGREGATI**  
**SPESE CORRENTI - IMPEGNI**  
**Esercizio finanziario 2017**

MISSIONI E PROGRAMMI / MACROAGGREGATI	101	102	103	104	105	106	107	108	109	110	Totale
<b>1 MISSIONE 1 - Servizi istituzionali, generali e di gestione</b>											100
Organi istituzionali	0,00	5.077,80	68.124,41	0,00	0,00	0,00	0,00	0,00	0,00	0,00	73.202,21
Segreteria generale	150.430,55	9.731,29	44.585,82	50.077,75	0,00	0,00	0,00	0,00	0,00	0,00	254.825,41
Gestione economica, finanziaria, programmazione, provveditorato	99.544,26	4.923,95	14.545,40	0,00	0,00	0,00	0,00	0,00	0,00	0,00	119.013,61
Gestione delle entrate tributarie e servizi fiscali	29.606,85	1.976,13	7.415,94	600,00	0,00	0,00	0,00	0,00	0,00	0,00	39.598,82
Gestione dei beni demaniali e patrimoniali	0,00	921,77	8.121,04	0,00	0,00	0,00	0,00	0,00	0,00	0,00	9.042,81
Ufficio tecnico	133.535,06	8.981,58	5.308,88	0,00	0,00	0,00	0,00	0,00	0,00	0,00	148.135,39
Elezioni e consultazioni popolari - Anagrafe e stato civile	45.494,57	3.044,76	18.571,07	318,71	0,00	0,00	0,00	0,00	0,00	309,87	67.429,11
Statistica e sistemi informativi	0,00	0,00	0,00	0,00	0,00	0,00	0,00	0,00	0,00	0,00	0,00
Assistenza tecnico-amministrativa agli enti locali	0,00	0,00	0,00	0,00	0,00	0,00	0,00	0,00	0,00	0,00	0,00
Risorse umane	0,00	0,00	0,00	0,00	0,00	0,00	0,00	0,00	0,00	0,00	0,00
Altri servizi generali	476.049,49	31.002,61	68.639,48	0,00	0,00	0,00	0,00	0,00	0,00	0,00	676.987,64
<b>TOTALE MISSIONE 1 - Servizi istituzionali, generali e di gestione</b>	<b>934.660,78</b>	<b>65.659,89</b>	<b>235.510,94</b>	<b>50.998,46</b>	<b>0,00</b>	<b>0,00</b>	<b>13.943,07</b>	<b>0,00</b>	<b>917,82</b>	<b>86.556,24</b>	<b>1.388.245,00</b>
<b>2 MISSIONE 2 - Giustizia</b>											
Uffici giudiziari	0,00	0,00	0,00	0,00	0,00	0,00	0,00	0,00	0,00	0,00	0,00
Casa circondariale e altri servizi	0,00	0,00	0,00	0,00	0,00	0,00	0,00	0,00	0,00	0,00	0,00
<b>TOTALE MISSIONE 2 - Giustizia</b>	<b>0,00</b>	<b>0,00</b>	<b>0,00</b>	<b>0,00</b>	<b>0,00</b>	<b>0,00</b>	<b>0,00</b>	<b>0,00</b>	<b>0,00</b>	<b>0,00</b>	<b>0,00</b>
<b>3 MISSIONE 3 - Ordine pubblico e sicurezza</b>											
Polizia locale e amministrativa	61.959,52	4.252,71	12.238,67	0,00	0,00	0,00	0,00	0,00	0,00	908,56	79.359,46
Sistema integrato di sicurezza urbana	0,00	0,00	0,00	0,00	0,00	0,00	0,00	0,00	0,00	0,00	0,00
<b>TOTALE MISSIONE 3 - Ordine pubblico e sicurezza</b>	<b>61.959,52</b>	<b>4.252,71</b>	<b>12.238,67</b>	<b>0,00</b>	<b>0,00</b>	<b>0,00</b>	<b>0,00</b>	<b>0,00</b>	<b>0,00</b>	<b>908,56</b>	<b>79.359,46</b>
<b>4 MISSIONE 4 - Istruzione e diritto allo studio</b>											
Istruzione prescolastica	0,00	0,00	1.400,00	0,00	0,00	0,00	0,00	0,00	0,00	0,00	1.400,00
Altri ordini di istruzione	0,00	1.643,46	95.362,81	0,00	0,00	0,00	0,00	0,00	0,00	0,00	97.006,27
Istruzione universitaria	0,00	0,00	0,00	0,00	0,00	0,00	0,00	0,00	0,00	0,00	0,00
Istruzione tecnica superiore	0,00	0,00	0,00	0,00	0,00	0,00	0,00	0,00	0,00	0,00	0,00
Servizi ausiliari all'istruzione	109.105,95	5.370,29	66.415,66	6.157,74	0,00	0,00	0,00	0,00	0,00	4.000,00	191.049,64
Diritto allo studio	0,00	0,00	0,00	0,00	0,00	0,00	0,00	0,00	0,00	0,00	0,00
<b>TOTALE MISSIONE 4 - Istruzione e diritto allo studio</b>	<b>109.105,95</b>	<b>7.013,75</b>	<b>163.178,47</b>	<b>6.157,74</b>	<b>0,00</b>	<b>0,00</b>	<b>0,00</b>	<b>0,00</b>	<b>0,00</b>	<b>4.000,00</b>	<b>289.455,91</b>
<b>5 MISSIONE 5 - Tutela e valorizzazione dei beni e attività culturali</b>											
Valorizzazione dei beni di interesse storico	0,00	0,00	0,00	0,00	0,00	0,00	0,00	0,00	0,00	0,00	0,00
Attività culturali e interventi diversi nel settore culturale	0,00	0,00	30.259,75	28.406,20	0,00	0,00	0,00	0,00	0,00	18.206,72	76.872,67

**PROSPETTO DELLE SPESE DI BILANCIO PER MISSIONI, PROGRAMMI E MACROAGGREGATI**  
**SPESE CORRENTI - IMPEGNI**  
**Esercizio finanziario 2017**

MISSIONI E PROGRAMMI / MACROAGGREGATI	101	102	103	104	105	106	107	108	109	110	Totale
	Redditi da lavoro dipendente	Imposte e tasse a carico dell'ente	Acquisto di beni e servizi	Trasferimenti correnti	Trasferimenti di tributi (solo per le Regioni)	Fondi perequativi (solo per le Regioni)	Interessi passivi	Altre spese per redditi da capitale	Rimborsi e poste correttive delle entrate	Altre spese correnti	Totale
<b>TOTALE MISSIONE 5 - Tutela e valorizzazione dei beni e attività culturali</b>	0,00	0,00	30.259,75	28.406,20	0,00	0,00	0,00	0,00	0,00	18.206,72	76.872,67
<b>6 MISSIONE 6 - Politiche giovanili, sport e tempo libero</b>	0,00	0,00	7.500,00	0,00	0,00	0,00	0,00	0,00	0,00	0,00	7.500,00
1 Sport e tempo libero	0,00	0,00	0,00	0,00	0,00	0,00	0,00	0,00	0,00	0,00	0,00
2 Giovani	0,00	0,00	7.500,00	0,00	0,00	0,00	0,00	0,00	0,00	0,00	7.500,00
<b>TOTALE MISSIONE 6 - Politiche giovanili, sport e tempo libero</b>	0,00	0,00	7.500,00	0,00	0,00	0,00	0,00	0,00	0,00	0,00	7.500,00
<b>7 MISSIONE 7 - Turismo</b>	0,00	0,00	19.323,03	11.891,58	0,00	0,00	0,00	0,00	0,00	0,00	31.214,61
1 Sviluppo e la valorizzazione del turismo	0,00	0,00	19.323,03	11.891,58	0,00	0,00	0,00	0,00	0,00	0,00	31.214,61
<b>TOTALE MISSIONE 7 - Turismo</b>	0,00	0,00	19.323,03	11.891,58	0,00	0,00	0,00	0,00	0,00	0,00	31.214,61
<b>8 MISSIONE 8 - Assetto del territorio ed edilizia abitativa</b>	24.721,46	2.071,36	207.060,61	0,00	0,00	0,00	0,00	0,00	0,00	1.886,00	235.739,43
1 Urbanistica e assetto del territorio	57.568,82	3.727,71	0,00	0,00	0,00	0,00	0,00	0,00	0,00	0,00	61.296,53
2 Edilizia residenziale pubblica e locale e piani di edilizia economico-popolare	82.290,28	5.789,07	207.060,61	0,00	0,00	0,00	0,00	0,00	0,00	1.886,00	297.035,96
<b>TOTALE MISSIONE 8 - Assetto del territorio ed edilizia abitativa</b>	136.580,56	9.587,14	207.060,61	0,00	0,00	0,00	0,00	0,00	0,00	1.886,00	365.034,31
<b>9 MISSIONE 9 - Sviluppo sostenibile e tutela del territorio e dell'ambiente</b>	0,00	0,00	0,00	0,00	0,00	0,00	0,00	0,00	0,00	0,00	0,00
1 Difesa del suolo	0,00	0,00	0,00	0,00	0,00	0,00	0,00	0,00	0,00	0,00	0,00
2 Tutela, valorizzazione e recupero ambientale	0,00	0,00	0,00	0,00	0,00	0,00	0,00	0,00	0,00	0,00	0,00
3 Rifiuti	0,00	75,54	391.780,31	19.544,27	0,00	0,00	0,00	0,00	0,00	0,00	411.400,12
4 Servizio idrico integrato	28.457,26	1.889,31	100.154,12	2.928,57	0,00	0,00	0,00	0,00	0,00	2.203,97	135.633,23
5 Area protette, parchi naturali, protezione naturalistica e forestazione	0,00	0,00	909,56	0,00	0,00	0,00	0,00	0,00	0,00	0,00	909,56
6 Tutela e valorizzazione delle risorse idriche	0,00	0,00	0,00	0,00	0,00	0,00	0,00	0,00	0,00	0,00	0,00
7 Sviluppo sostenibile territorio montano piccoli Comuni	0,00	0,00	0,00	0,00	0,00	0,00	0,00	0,00	0,00	0,00	0,00
8 Qualità dell'aria e riduzione dell'inquinamento	0,00	0,00	0,00	0,00	0,00	0,00	0,00	0,00	0,00	0,00	0,00
<b>TOTALE MISSIONE 9 - Sviluppo sostenibile e tutela del territorio e dell'ambiente</b>	28.457,26	1.964,85	492.843,99	22.472,84	0,00	0,00	0,00	0,00	0,00	2.203,97	547.942,91
<b>10 MISSIONE 10 - Trasporti e diritto alla mobilità</b>	0,00	0,00	0,00	0,00	0,00	0,00	0,00	0,00	0,00	0,00	0,00
1 Trasporto ferroviario	0,00	0,00	0,00	0,00	0,00	0,00	0,00	0,00	0,00	0,00	0,00
2 Trasporto pubblico locale	0,00	0,00	0,00	0,00	0,00	0,00	0,00	0,00	0,00	0,00	0,00
3 Trasporto per vie d'acqua	0,00	0,00	0,00	0,00	0,00	0,00	0,00	0,00	0,00	0,00	0,00
4 Altre modalità di trasporto	0,00	0,00	0,00	0,00	0,00	0,00	0,00	0,00	0,00	0,00	0,00
5 Viabilità e infrastrutture stradali	0,00	0,00	0,00	0,00	0,00	0,00	0,00	0,00	0,00	0,00	0,00

**PROSPETTO DELLE SPESE DI BILANCIO PER MISSIONI, PROGRAMMI E MACROAGGREGATI**  
**SPESE CORRENTI - IMPEGNI**  
**Esercizio finanziario 2017**

MISSIONI E PROGRAMMI / MACROAGGREGATI	101	102	103	104	105	106	107	108	109	110	Totale
<b>TOTALE MISSIONE 10 - Trasporti e diritto alla mobilità</b>	0,00	0,00	0,00	0,00	0,00	0,00	0,00	0,00	0,00	0,00	0,00
<b>MISSIONE 11 - Soccorso civile</b>	0,00	0,00	0,00	9.194,24	0,00	0,00	0,00	0,00	0,00	0,00	9.194,24
1 Sistema di protezione civile	0,00	0,00	0,00	0,00	0,00	0,00	0,00	0,00	0,00	0,00	0,00
2 Interventi a seguito di calamità naturali	0,00	0,00	0,00	0,00	0,00	0,00	0,00	0,00	0,00	0,00	0,00
<b>TOTALE MISSIONE 11 - Soccorso civile</b>	0,00	0,00	0,00	9.194,24	0,00	0,00	0,00	0,00	0,00	0,00	9.194,24
<b>MISSIONE 12 - Diritti sociali, politiche sociali e famiglia</b>	172.455,38	11.392,25	24.904,01	0,00	0,00	0,00	0,00	0,00	0,00	0,00	208.741,64
1 Interventi per l'infanzia e i minori e per asili nido	0,00	0,00	0,00	0,00	0,00	0,00	0,00	0,00	0,00	0,00	0,00
2 Interventi per la disabilità	0,00	0,00	0,00	0,00	0,00	0,00	0,00	0,00	0,00	0,00	0,00
3 Interventi per gli anziani	0,00	155,54	60.234,46	0,00	0,00	0,00	0,00	0,00	0,00	0,00	60.390,00
4 Interventi per i soggetti a rischio di esclusione sociale	29.524,07	1.962,91	31.111,99	23.159,31	0,00	0,00	0,00	0,00	0,00	2.000,00	87.758,28
5 Interventi per le famiglie	0,00	0,00	0,00	0,00	0,00	0,00	0,00	0,00	0,00	0,00	0,00
6 Interventi per il diritto alla casa	0,00	0,00	0,00	0,00	0,00	0,00	0,00	0,00	0,00	0,00	0,00
7 Programmazione e governo della rete dei servizi sociosanitari e sociali	0,00	0,00	0,00	0,00	0,00	0,00	0,00	0,00	0,00	0,00	0,00
8 Cooperazione e associazionismo	0,00	0,00	0,00	0,00	0,00	0,00	0,00	0,00	0,00	0,00	0,00
9 Servizio necroscopico e cimiteriale	0,00	0,00	9.677,46	0,00	0,00	0,00	0,00	0,00	0,00	0,00	14.420,98
<b>TOTALE MISSIONE 12 - Diritti sociali, politiche sociali e famiglia</b>	201.979,45	13.500,70	125.827,82	23.159,31	0,00	0,00	0,00	0,00	0,00	6.743,52	371.310,90
<b>MISSIONE 13 - Tutela della salute</b>	0,00	0,00	0,00	0,00	0,00	0,00	0,00	0,00	0,00	0,00	0,00
7 Ulteriori spese in materia sanitaria	0,00	0,00	0,00	0,00	0,00	0,00	0,00	0,00	0,00	0,00	0,00
<b>TOTALE MISSIONE 13 - Tutela della salute</b>	0,00	0,00	0,00	0,00	0,00	0,00	0,00	0,00	0,00	0,00	0,00
<b>MISSIONE 14 - Sviluppo economico e competitività</b>	0,00	0,00	0,00	4.713,10	0,00	0,00	0,00	0,00	0,00	0,00	4.713,10
1 Industria, PMI e Artigianato	47.143,06	3.170,14	1.281,00	0,00	0,00	0,00	0,00	0,00	0,00	0,00	51.594,20
2 Commercio - reti distributive - tutela dei consumatori	0,00	0,00	0,00	0,00	0,00	0,00	0,00	0,00	0,00	0,00	0,00
3 Ricerca e innovazione	0,00	0,00	0,00	0,00	0,00	0,00	0,00	0,00	0,00	0,00	0,00
4 Reti e altri servizi di pubblica utilità	0,00	0,00	0,00	0,00	0,00	0,00	0,00	0,00	0,00	0,00	0,00
<b>TOTALE MISSIONE 14 - Sviluppo economico e competitività</b>	47.143,06	3.170,14	1.281,00	4.713,10	0,00	0,00	0,00	0,00	0,00	0,00	56.307,30
<b>MISSIONE 15 - Politiche per il lavoro e la formazione professionale</b>	0,00	0,00	0,00	0,00	0,00	0,00	0,00	0,00	0,00	0,00	0,00
1 Servizi per lo sviluppo del mercato del lavoro	0,00	0,00	0,00	0,00	0,00	0,00	0,00	0,00	0,00	0,00	0,00
2 Formazione professionale	0,00	0,00	0,00	0,00	0,00	0,00	0,00	0,00	0,00	0,00	0,00
3 Sostegno all'occupazione	0,00	0,00	0,00	0,00	0,00	0,00	0,00	0,00	0,00	0,00	0,00
<b>TOTALE MISSIONE 15 - Politiche per il lavoro e la formazione professionale</b>	0,00	0,00	0,00	0,00	0,00	0,00	0,00	0,00	0,00	0,00	0,00
<b>MISSIONE 16 - Agricoltura, politiche agroalimentari e pesca</b>											

**PROSPETTO DELLE SPESE DI BILANCIO PER MISSIONI, PROGRAMMI E MACROAGGREGATI**  
**SPESE CORRENTI - IMPEGNI**  
**Esercizio finanziario 2017**

MISSIONI E PROGRAMMI / MACROAGGREGATI	101	102	103	104	105	106	107	108	109	110	Totale
Redditi da lavoro dipendente	Imposte e tasse a carico dell'ente	Acquisto di beni e servizi	Trasferimenti correnti	Trasferimenti di tributi (solo per le Regioni)	Fondi perequativi (solo per le Regioni)	Interessi passivi	Altre spese per redditi da capitale	Rimborsi e poste correttive delle entrate	Altre spese correnti	Totale	
1 Sviluppo del settore agricolo e del sistema agroalimentare	0,00	0,00	105,00	0,00	0,00	0,00	0,00	0,00	0,00	0,00	105,00
2 Caccia e pesca	0,00	0,00	1.800,00	0,00	0,00	0,00	0,00	0,00	0,00	0,00	1.800,00
<b>TOTALE MISSIONE 16 - Agricoltura, politiche agroalimentari e pesca</b>	<b>0,00</b>	<b>0,00</b>	<b>1.800,00</b>	<b>105,00</b>	<b>0,00</b>	<b>0,00</b>	<b>0,00</b>	<b>0,00</b>	<b>0,00</b>	<b>0,00</b>	<b>1.905,00</b>
17 <b>MISSIONE 17 - Energia e diversificazione delle fonti energetiche</b>	0,00	0,00	0,00	0,00	0,00	0,00	0,00	0,00	0,00	0,00	0,00
1 Fonti energetiche	0,00	0,00	0,00	0,00	0,00	0,00	0,00	0,00	0,00	0,00	0,00
<b>TOTALE MISSIONE 17 - Energia e diversificazione delle fonti energetiche</b>	<b>0,00</b>	<b>0,00</b>	<b>0,00</b>	<b>0,00</b>	<b>0,00</b>	<b>0,00</b>	<b>0,00</b>	<b>0,00</b>	<b>0,00</b>	<b>0,00</b>	<b>0,00</b>
18 <b>MISSIONE 18 - Relazioni con le altre autonomie territoriali e locali</b>	0,00	0,00	0,00	0,00	0,00	0,00	0,00	0,00	0,00	0,00	0,00
1 Relazioni finanziarie con le altre autonomie territoriali	0,00	0,00	0,00	0,00	0,00	0,00	0,00	0,00	0,00	0,00	0,00
<b>TOTALE MISSIONE 18 - Relazioni con le altre autonomie territoriali e locali</b>	<b>0,00</b>	<b>0,00</b>	<b>0,00</b>	<b>0,00</b>	<b>0,00</b>	<b>0,00</b>	<b>0,00</b>	<b>0,00</b>	<b>0,00</b>	<b>0,00</b>	<b>0,00</b>
19 <b>MISSIONE 19 - Relazioni internazionali</b>	0,00	0,00	0,00	0,00	0,00	0,00	0,00	0,00	0,00	0,00	0,00
1 Relazioni internazionali e Cooperazione allo sviluppo	0,00	0,00	0,00	0,00	0,00	0,00	0,00	0,00	0,00	0,00	0,00
<b>TOTALE MISSIONE 19 - Relazioni internazionali</b>	<b>0,00</b>	<b>0,00</b>	<b>0,00</b>	<b>0,00</b>	<b>0,00</b>	<b>0,00</b>	<b>0,00</b>	<b>0,00</b>	<b>0,00</b>	<b>0,00</b>	<b>0,00</b>
20 <b>MISSIONE 20 - Fondi e accantonamenti</b>	0,00	0,00	0,00	0,00	0,00	0,00	0,00	0,00	0,00	0,00	0,00
1 Fondo di riserva	0,00	0,00	0,00	0,00	0,00	0,00	0,00	0,00	0,00	0,00	0,00
2 Fondo crediti di dubbia esigibilità	0,00	0,00	0,00	0,00	0,00	0,00	0,00	0,00	0,00	0,00	0,00
3 Altri fondi	0,00	0,00	0,00	0,00	0,00	0,00	0,00	0,00	0,00	0,00	0,00
<b>TOTALE MISSIONE 20 - Fondi e accantonamenti</b>	<b>0,00</b>	<b>0,00</b>	<b>0,00</b>	<b>0,00</b>	<b>0,00</b>	<b>0,00</b>	<b>0,00</b>	<b>0,00</b>	<b>0,00</b>	<b>0,00</b>	<b>0,00</b>
50 <b>MISSIONE 50 - Debito pubblico</b>	0,00	0,00	0,00	0,00	0,00	136.660,43	0,00	0,00	0,00	0,00	136.660,43
1 Quota interessi ammortamento mutui e prestiti obbligazionari	0,00	0,00	0,00	0,00	0,00	136.660,43	0,00	0,00	0,00	0,00	136.660,43
<b>TOTALE MISSIONE 50 - Debito pubblico</b>	<b>0,00</b>	<b>0,00</b>	<b>0,00</b>	<b>0,00</b>	<b>0,00</b>	<b>136.660,43</b>	<b>0,00</b>	<b>0,00</b>	<b>0,00</b>	<b>0,00</b>	<b>136.660,43</b>
60 <b>MISSIONE 60 - Anticipazioni finanziarie</b>	0,00	0,00	0,00	0,00	0,00	0,00	0,00	0,00	0,00	0,00	0,00
1 Restituzione anticipazione di tesoreria	0,00	0,00	0,00	0,00	0,00	0,00	0,00	0,00	0,00	0,00	0,00
<b>TOTALE MISSIONE 60 - Anticipazioni finanziarie</b>	<b>0,00</b>	<b>0,00</b>	<b>0,00</b>	<b>0,00</b>	<b>0,00</b>	<b>0,00</b>	<b>0,00</b>	<b>0,00</b>	<b>0,00</b>	<b>0,00</b>	<b>0,00</b>
<b>TOTALE MACROAGGREGATI</b>	<b>1.465.596,30</b>	<b>101.361,11</b>	<b>1.296.924,36</b>	<b>157.069,47</b>	<b>0,00</b>	<b>150.600,50</b>	<b>0,00</b>	<b>917,62</b>	<b>120.505,01</b>	<b>3.293.004,39</b>	

**ACCERTAMENTI ASSUNTI NELL'ESERCIZIO 2017 E NEGLI ESERCIZI PRECEDENTI IMPUTATI ALL'ANNO SUCCESSIVO CUI SI RIFERISCE IL RENDICONTO E SEGUENTI**

	TITOLO E TIPOLOGIA DI ENTRATA	Anno successivo a quello cui si riferisce il rendiconto		Secondo anno successivo a quello cui si riferisce il rendiconto		Anni successivi
		Previsioni di competenza del bilancio pluriennale	Accertamenti	Previsioni di competenza del bilancio pluriennale	Accertamenti	
10101	<b>TITOLO 1 Entrate correnti di natura tributaria, contributiva e perequativa</b>					
10102	Tipologia 101 - Imposte, tasse e proventi assimilati	924.010,00	0,00	911.510,00	0,00	0,00
10103	Tipologia 102 - Tributi destinati al finanziamento della sanità	0,00	0,00	0,00	0,00	0,00
10104	Tipologia 103 - Tributi devoluti e regolati alle autonomie speciali	0,00	0,00	0,00	0,00	0,00
10301	Tipologia 104 - Compartecipazioni di tributi	0,00	0,00	0,00	0,00	0,00
10302	Tipologia 301 - Fondi perequativi da Amministrazioni Centrali	812.100,53	0,00	812.100,53	0,00	0,00
10000	Tipologia 302 - Fondi perequativi dalla Regione o Provincia autonoma	0,00	0,00	0,00	0,00	0,00
	<b>Totale TITOLO 1</b>	<b>1.736.110,53</b>	<b>0,00</b>	<b>1.723.610,53</b>	<b>0,00</b>	<b>0,00</b>
20101	<b>TITOLO 2 Trasferimenti correnti</b>					
20102	Tipologia 101 - Trasferimenti correnti da Amministrazioni pubbliche	1.459.862,39	0,00	1.449.830,83	0,00	0,00
20103	Tipologia 102 - Trasferimenti correnti da Famiglie	0,00	0,00	0,00	0,00	0,00
20104	Tipologia 103 - Trasferimenti correnti da Imprese	0,00	0,00	0,00	0,00	0,00
20105	Tipologia 104 - Trasferimenti correnti da Istituzioni Sociali Private	0,00	0,00	0,00	0,00	0,00
20000	Tipologia 105 - Trasferimenti correnti dall'Unione Europea e dal Resto del Mondo	0,00	0,00	0,00	0,00	0,00
	<b>Totale TITOLO 2</b>	<b>1.459.862,39</b>	<b>0,00</b>	<b>1.449.830,83</b>	<b>0,00</b>	<b>0,00</b>
30100	<b>TITOLO 3 Entrate extratributarie</b>					
30200	Tipologia 100 - Vendita di beni e servizi e proventi derivanti dalla gestione dei beni	255.044,21	0,00	256.044,21	0,00	0,00
30300	Tipologia 200 - Proventi derivanti dall'attività di controllo e repressione delle irregolarità e degli illeciti	32.300,00	0,00	32.300,00	0,00	0,00
30400	Tipologia 300 - Interessi attivi	1.900,00	0,00	1.900,00	0,00	0,00
30500	Tipologia 400 - Altre entrate da redditi da capitale	0,00	0,00	0,00	0,00	0,00
30000	Tipologia 500 - Rimborsi e altre entrate correnti	203.285,36	0,00	204.059,51	0,00	0,00
	<b>Totale TITOLO 3</b>	<b>492.529,57</b>	<b>0,00</b>	<b>494.303,72</b>	<b>0,00</b>	<b>0,00</b>
40100	<b>TITOLO 4 Entrate in conto capitale</b>					
40200	Tipologia 100 - Tributi in conto capitale	0,00	0,00	0,00	0,00	0,00
40300	Tipologia 200 - Contributi agli investimenti	0,00	0,00	0,00	0,00	0,00
40400	Tipologia 300 - Altri trasferimenti in conto capitale	48.500,00	0,00	41.000,00	0,00	0,00
40500	Tipologia 400 - Entrate da alienazione di beni materiali e immateriali	5.000,00	0,00	5.000,00	0,00	0,00
40000	Tipologia 500 - Altre entrate in conto capitale	33.000,00	0,00	33.000,00	0,00	0,00
	<b>Totale TITOLO 4</b>	<b>86.500,00</b>	<b>0,00</b>	<b>79.000,00</b>	<b>0,00</b>	<b>0,00</b>
50100	<b>TITOLO 5 Entrate da riduzione di attività finanziarie</b>					
50200	Tipologia 100 - Alienazione di attività finanziarie	0,00	0,00	0,00	0,00	0,00
50300	Tipologia 200 - Riscossione crediti di breve termine	0,00	0,00	0,00	0,00	0,00
50400	Tipologia 300 - Riscossione crediti di medio-lungo termine	0,00	0,00	0,00	0,00	0,00
50000	Tipologia 400 - Altre entrate per riduzione di attività finanziarie	0,00	0,00	0,00	0,00	0,00
	<b>Totale TITOLO 5</b>	<b>0,00</b>	<b>0,00</b>	<b>0,00</b>	<b>0,00</b>	<b>0,00</b>

**ACCERTAMENTI ASSUNTI NELL'ESERCIZIO 2017 E NEGLI ESERCIZI PRECEDENTI IMPUTATI ALL'ANNO SUCCESSIVO CUI SI RIFERISCE IL RENDICONTO E SEGUENTI**

	TITOLO E TIPOLOGIA DI ENTRATA	Anno successivo a quello cui si riferisce il rendiconto		Secondo anno successivo a quello cui si riferisce il rendiconto		Anni successivi
		Previsioni di competenza del bilancio pluriennale	Accertamenti	Previsioni di competenza del bilancio pluriennale	Accertamenti	
60100	<b>TITOLO 6 Accensione Presitii</b>					
	Tipologia 100 - Emissione di titoli obbligazionari	0,00	0,00	0,00	0,00	0,00
60200	Tipologia 200 - Accensione prestiti a breve termine	0,00	0,00	0,00	0,00	0,00
60300	Tipologia 300 - Accensione mutui e altri finanziamenti a medio lungo termine	0,00	0,00	0,00	0,00	0,00
60400	Tipologia 400 - Altre forme di indebitamento	0,00	0,00	0,00	0,00	0,00
60000	<b>Totale TITOLO 6</b>	0,00	0,00	0,00	0,00	0,00
70100	<b>TITOLO 7 Anticipazioni da istituto tesoriere/cassiere</b>					
	Tipologia 100 - Anticipazioni da istituto tesoriere/cassiere	3.500.000,00	0,00	3.500.000,00	0,00	0,00
70000	<b>Totale TITOLO 7</b>	3.500.000,00	0,00	3.500.000,00	0,00	0,00
90100	<b>TITOLO 9 Entrate per conto terzi e partite di giro</b>					
	Tipologia 100 - Entrate per partite di giro	3.550.000,00	0,00	3.550.000,00	0,00	0,00
90200	Tipologia 200 - Entrate per conto terzi	770.000,00	0,00	770.000,00	0,00	0,00
90000	<b>Totale TITOLO 9</b>	4.320.000,00	0,00	4.320.000,00	0,00	0,00
	<b>TOTALE ACCERTAMENTI</b>	11.585.002,49	0,00	11.586.745,08	0,00	0,00

IMPEGNI ASSUNTI NELL'ESERCIZIO 2017 E NEGLI ESERCIZI PRECEDENTI IMPUTATI ALL'ANNO SUCCESSIVO CUI SI RIFERISCE IL RENDICONTO E SEGUENTI

	Anno successivo a quello cui si riferisce il rendiconto		Secondo anno successivo a quello cui si riferisce il rendiconto		Anni successivi
	Previsioni di competenza del bilancio pluriennale	Impegni	Previsioni di competenza del bilancio pluriennale	Impegni	
<b>TITOLO E MACROAGGREGATI DI SPESA</b>					
<b>TITOLO 1 - Spese correnti</b>					
101 Redditi da lavoro dipendente	1.488.422,15	5.228,26	1.483.193,89	0,00	0,00
102 Imposte e tasse a carico dell'ente	208.874,70	354,35	208.520,35	0,00	0,00
103 Acquisto di beni e servizi	1.466.338,15	647.322,14	1.350.896,91	0,00	0,00
104 Trasferimenti correnti	334.201,89	185.961,55	148.240,34	0,00	0,00
107 Interessi passivi	166.671,31	20.000,00	152.636,63	0,00	0,00
109 Rimborsi e poste correttive delle entrate	1.000,00	0,00	1.000,00	0,00	0,00
110 Altre spese correnti	168.897,95	13.000,00	154.764,02	0,00	0,00
100 <b>Totale TITOLO 1</b>	<b>3.834.406,15</b>	<b>871.866,30</b>	<b>3.499.252,14</b>	<b>0,00</b>	<b>0,00</b>
<b>TITOLO 2 - Spese in conto capitale</b>					
202 Investimenti fissi lordi e acquisto di terreni	727.697,56	662.070,43	77.500,00	19.372,87	0,00
204 Altri trasferimenti in conto capitale	0,00	0,00	0,00	0,00	0,00
205 Altre spese in conto capitale	1.500,00	0,00	1.500,00	0,00	0,00
200 <b>Totale TITOLO 2</b>	<b>729.197,56</b>	<b>662.070,43</b>	<b>79.000,00</b>	<b>19.372,87</b>	<b>0,00</b>
<b>TITOLO 3 - Spese per incremento attività finanziarie</b>					
300 <b>Totale TITOLO 3</b>	<b>0,00</b>	<b>0,00</b>	<b>0,00</b>	<b>0,00</b>	<b>0,00</b>
<b>TITOLO 4 - Rimborso Prestiti</b>					
403 Rimborso mutui e altri finanziamenti a medio lungo termine	168.003,76	0,00	168.492,94	0,00	0,00
400 <b>Totale TITOLO 4</b>	<b>168.003,76</b>	<b>0,00</b>	<b>168.492,94</b>	<b>0,00</b>	<b>0,00</b>
<b>TITOLO 5 - Chiusura Anticipazioni ricevute da istituto tesoriere/cassiere</b>					
501 Chiusura Anticipazioni ricavate da istituto tesoriere/cassiere	3.500.000,00	0,00	3.500.000,00	0,00	0,00
500 <b>Totale TITOLO 5</b>	<b>3.500.000,00</b>	<b>0,00</b>	<b>3.500.000,00</b>	<b>0,00</b>	<b>0,00</b>
<b>TITOLO 7 - Uscite per conto terzi e partite di giro</b>					
701 Uscite per partite di giro	3.550.000,00	0,00	3.550.000,00	0,00	0,00
702 Uscite per conto terzi	770.000,00	0,00	770.000,00	0,00	0,00
700 <b>Totale TITOLO 7</b>	<b>4.320.000,00</b>	<b>0,00</b>	<b>4.320.000,00</b>	<b>0,00</b>	<b>0,00</b>
<b>TOTALE IMPEGNI</b>	<b>12.551.607,47</b>	<b>1.533.936,73</b>	<b>11.566.745,08</b>	<b>19.372,87</b>	<b>0,00</b>

<b>Ente Codice</b>	000727824
<b>Ente Descrizione</b>	COMUNE DI SAN PIERO PATTI
<b>Categoria</b>	Province - Comuni - Citta' metropolitane - Unioni di Comuni
<b>Sotto Categoria</b>	COMUNI
<b>Periodo</b>	ANNUALE 2017
<b>Prospetto</b>	INCASSI
<b>Tipo Report</b>	Semplice
<b>Data ultimo aggiornamento</b>	01-mar-2018
<b>Data stampa</b>	06-mar-2018
<b>Importi in EURO</b>	



000727824 - COMUNE DI SAN PIERO PATTI

		Importo nel periodo	Importo a tutto il periodo
<b>1.00.00.00.000 Entrate correnti di natura tributaria, contributiva e perequativa</b>		<b>1.498.517,11</b>	<b>1.498.517,11</b>
<b>1.01.00.00.000 Tributi</b>		<b>641.518,07</b>	<b>641.518,07</b>
<b>1.01.01.00.000 Imposte, tasse e proventi assimilati</b>		<b>641.354,96</b>	<b>641.354,96</b>
1.01.01.06.001	Imposta municipale propria riscossa a seguito dell'attivita' ordinaria di gestione	275.920,66	275.920,66
1.01.01.06.002	Imposte municipale propria riscosse a seguito di attivita' di verifica e controllo	16.598,07	16.598,07
1.01.01.08.001	Imposta comunale sugli immobili (ICI) riscossa a seguito dell'attivita' ordinaria di gestione	15.976,53	15.976,53
1.01.01.08.002	Imposta comunale sugli immobili (ICI) riscossa a seguito di attivita' di verifica e controllo	15.757,43	15.757,43
1.01.01.16.001	Addizionale comunale IRPEF riscossa a seguito dell'attivita' ordinaria di gestione	95.760,53	95.760,53
1.01.01.51.001	Tassa smaltimento rifiuti solidi urbani riscossa a seguito dell'attivita' ordinaria di gestione	8.675,52	8.675,52
1.01.01.52.001	Tassa occupazione spazi e aree pubbliche riscossa a seguito dell'attivita' ordinaria di gestione	6.655,42	6.655,42
1.01.01.52.002	Tassa occupazione spazi e aree pubbliche riscossa a seguito di attivita' di verifica e controllo	3.992,74	3.992,74
1.01.01.53.001	Imposta comunale sulla pubblicita' e diritto sulle pubbliche affissioni riscossa a seguito dell'attivita' ordinaria di gestione	687,18	687,18
1.01.01.61.001	Tributo comunale sui rifiuti e sui servizi	200.199,00	200.199,00
1.01.01.99.001	Altre imposte, tasse e proventi assimilati n.a.c. riscosse a seguito dell'attivita' ordinaria di gestione	1.131,88	1.131,88
<b>1.01.02.00.000 Tributi destinati al finanziamento della sanita'</b>		<b>163,11</b>	<b>163,11</b>
1.01.02.02.001	Imposta regionale sulle attivita' produttive - IRAP - Sanita' derivante da manovra fiscale regionale	163,11	163,11
<b>1.03.00.00.000 Fondi perequativi</b>		<b>856.999,04</b>	<b>856.999,04</b>
<b>1.03.01.00.000 Fondi perequativi da Amministrazioni Centrali</b>		<b>856.999,04</b>	<b>856.999,04</b>
1.03.01.01.001	Fondi perequativi dallo Stato	856.999,04	856.999,04
<b>2.00.00.00.000 Trasferimenti correnti</b>		<b>2.082.101,43</b>	<b>2.082.101,43</b>
<b>2.01.00.00.000 Trasferimenti correnti</b>		<b>2.082.101,43</b>	<b>2.082.101,43</b>
<b>2.01.01.00.000 Trasferimenti correnti da Amministrazioni pubbliche</b>		<b>2.082.101,43</b>	<b>2.082.101,43</b>
2.01.01.01.001	Trasferimenti correnti da Ministeri	90.136,68	90.136,68
2.01.01.02.001	Trasferimenti correnti da Regioni e province autonome	1.989.848,49	1.989.848,49
2.01.01.02.003	Trasferimenti correnti da Comuni	2.116,26	2.116,26
<b>3.00.00.00.000 Entrate extratributarie</b>		<b>400.000,07</b>	<b>400.000,07</b>
<b>3.01.00.00.000 Vendita di beni e servizi e proventi derivanti dalla gestione dei beni</b>		<b>221.017,58</b>	<b>221.017,58</b>
<b>3.01.02.00.000 Entrate dalla vendita e dall'erogazione di servizi</b>		<b>212.133,26</b>	<b>212.133,26</b>
3.01.02.01.002	Proventi da asili nido	10.871,99	10.871,99
3.01.02.01.006	Proventi da impianti sportivi	1.347,50	1.347,50
3.01.02.01.008	Proventi da mense	15.590,62	15.590,62
3.01.02.01.014	Proventi da trasporti funebri, pompe funebri, illuminazione votiva	56.908,38	56.908,38
3.01.02.01.032	Proventi da diritti di segreteria e rogito	6.612,61	6.612,61
3.01.02.01.033	Proventi da rilascio documenti e diritti di cancelleria	1.568,64	1.568,64

		Importo nel periodo	Importo a tutto il periodo
3.01.02.01.035	Proventi da autorizzazioni	210,00	210,00
3.01.02.01.999	Proventi da servizi n.a.c.	119.023,52	119.023,52
<b>3.01.03.00.000</b>	<b>Proventi derivanti dalla gestione dei beni</b>	<b>8.884,32</b>	<b>8.884,32</b>
3.01.03.01.003	Proventi da concessioni su beni	405,16	405,16
3.01.03.02.001	Fitti di terreni e diritti di sfruttamento di giacimenti e risorse naturali	8.479,16	8.479,16
<b>3.02.00.00.000</b>	<b>Proventi derivanti dall'attivita' di controllo e repressione delle irregolarita' e degli illeciti</b>	<b>6.147,56</b>	<b>6.147,56</b>
<b>3.02.01.00.000</b>	<b>Entrate da amministrazioni pubbliche derivanti dall'attivita' di controllo e repressione delle irregolarita' e degli illeciti</b>	<b>1.192,95</b>	<b>1.192,95</b>
3.02.01.01.001	Proventi da multe, ammende, sanzioni e oblazioni a carico delle amministrazioni pubbliche	1.192,95	1.192,95
<b>3.02.02.00.000</b>	<b>Entrate da famiglie derivanti dall'attivita' di controllo e repressione delle irregolarita' e degli illeciti</b>	<b>4.954,61</b>	<b>4.954,61</b>
3.02.02.99.001	Altre entrate derivanti dall'attivita' di controllo e repressione di irregolarita' e illeciti delle famiglie n.a.c.	4.954,61	4.954,61
<b>3.03.00.00.000</b>	<b>Interessi attivi</b>	<b>3.117,88</b>	<b>3.117,88</b>
<b>3.03.03.00.000</b>	<b>Altri interessi attivi</b>	<b>3.117,88</b>	<b>3.117,88</b>
3.03.03.03.001	Interessi attivi da conti della tesoreria dello Stato o di altre Amministrazioni pubbliche	344,28	344,28
3.03.03.04.001	Interessi attivi da depositi bancari o postali	0,07	0,07
3.03.03.99.999	Altri interessi attivi da altri soggetti	2.773,53	2.773,53
<b>3.05.00.00.000</b>	<b>Rimborsi e altre entrate correnti</b>	<b>169.717,05</b>	<b>169.717,05</b>
<b>3.05.02.00.000</b>	<b>Rimborsi in entrata</b>	<b>101.737,17</b>	<b>101.737,17</b>
3.05.02.01.001	Rimborsi ricevuti per spese di personale (comando, distacco, fuori ruolo, convenzioni, ecc.)	101.737,17	101.737,17
<b>3.05.99.00.000</b>	<b>Altre entrate correnti n.a.c.</b>	<b>67.979,88</b>	<b>67.979,88</b>
3.05.99.02.001	Fondi incentivanti il personale (legge Merloni)	10.523,65	10.523,65
3.05.99.99.999	Altre entrate correnti n.a.c.	57.456,23	57.456,23
<b>4.00.00.00.000</b>	<b>Entrate in conto capitale</b>	<b>609.831,31</b>	<b>609.831,31</b>
<b>4.02.00.00.000</b>	<b>Contributi agli investimenti</b>	<b>536.644,89</b>	<b>536.644,89</b>
<b>4.02.01.00.000</b>	<b>Contributi agli investimenti da amministrazioni pubbliche</b>	<b>536.644,89</b>	<b>536.644,89</b>
4.02.01.01.002	Contributi agli investimenti da Ministero dell'Istruzione - Istituzioni Scolastiche	536.644,89	536.644,89
<b>4.03.00.00.000</b>	<b>Altri trasferimenti in conto capitale</b>	<b>30.751,92</b>	<b>30.751,92</b>
<b>4.03.10.00.000</b>	<b>Altri trasferimenti in conto capitale da amministrazioni pubbliche</b>	<b>30.751,92</b>	<b>30.751,92</b>
4.03.10.01.001	Altri trasferimenti in conto capitale da Ministeri	22.500,00	22.500,00
4.03.10.02.001	Altri trasferimenti in conto capitale da Regioni e province autonome	8.251,92	8.251,92
<b>4.04.00.00.000</b>	<b>Entrate da alienazione di beni materiali e immateriali</b>	<b>3.347,86</b>	<b>3.347,86</b>

000727824 - COMUNE DI SAN PIERO PATTI

		Importo nel periodo	Importo a tutto il periodo
4.04.01.00.000 Alienazione di beni materiali		3.347,86	3.347,86
4.04.01.08.999	Alienazione di altri beni immobili n.a.c.	3.347,86	3.347,86
4.05.00.00.000 Altre entrate in conto capitale		39.086,64	39.086,64
4.05.01.00.000 Permessi di costruire		39.086,64	39.086,64
4.05.01.01.001	Permessi di costruire	39.086,64	39.086,64
6.00.00.00.000 Accensione Prestiti		607.719,00	607.719,00
6.03.00.00.000 Accensione mutui e altri finanziamenti a medio lungo termine		607.719,00	607.719,00
6.03.01.00.000 Finanziamenti a medio lungo termine		607.719,00	607.719,00
6.03.01.04.003	Accensione mutui e altri finanziamenti a medio lungo termine da Cassa Depositi e Prestiti - SPA	607.719,00	607.719,00
7.00.00.00.000 Anticipazioni da istituto tesoriere/cassiere		2.706.690,75	2.706.690,75
7.01.00.00.000 Anticipazioni da istituto tesoriere/cassiere		2.706.690,75	2.706.690,75
7.01.01.00.000 Anticipazioni da istituto tesoriere/cassiere		2.706.690,75	2.706.690,75
7.01.01.01.001	Anticipazioni da istituto tesoriere/cassiere	2.706.690,75	2.706.690,75
9.00.00.00.000 Entrate per conto terzi e partite di giro		4.677.602,06	4.677.602,06
9.01.00.00.000 Entrate per partite di giro		4.415.333,65	4.415.333,65
9.01.02.00.000 Ritenute su redditi da lavoro dipendente		432.160,05	432.160,05
9.01.02.01.001	Ritenute erariali su redditi da lavoro dipendente per conto terzi	251.422,23	251.422,23
9.01.02.02.001	Ritenute previdenziali e assistenziali su redditi da lavoro dipendente per conto terzi	131.336,17	131.336,17
9.01.02.99.999	Altre ritenute al personale dipendente per conto di terzi	49.401,65	49.401,65
9.01.99.00.000 Altre entrate per partite di giro		3.983.173,60	3.983.173,60
9.01.99.01.001	Entrate a seguito di spese non andate a buon fine	599,64	599,64
9.01.99.03.001	Rimborso di fondi economici e carte aziendali	38.827,59	38.827,59
9.01.99.06.001	Destinazione incassi vincolati a spese correnti ai sensi dell'art. 195 del TUEL	1.968.511,54	1.968.511,54
9.01.99.06.002	Reintegro incassi vincolati ai sensi dell'art. 195 del TUEL	1.975.234,83	1.975.234,83
9.02.00.00.000 Entrate per conto terzi		262.268,41	262.268,41
9.02.01.00.000 Rimborsi per acquisto di beni e servizi per conto terzi		4.803,00	4.803,00
9.02.01.02.001	Rimborso per acquisto di servizi per conto di terzi	4.803,00	4.803,00
9.02.99.00.000 Altre entrate per conto terzi		257.465,41	257.465,41
9.02.99.99.999	Altre entrate per conto terzi	257.465,41	257.465,41
<b>Entrate da regolarizzare</b>		<b>0,00</b>	<b>0,00</b>
0.00.0 0.99.9 95	INCASSI DA REGOLARIZZARE DERIVANTI DALLA DESTINAZIONE DI INCASSI VINCOLATI A SPESE CORRENTI (riscossioni codificate dal tesoriere solo per gli enti locali)	0,00	0,00
0.00.0 0.99.9 96	INCASSI DA REGOLARIZZARE DERIVANTI DAL REINTEGRO DI INCASSI VINCOLATI (riscossioni codificate dal tesoriere solo per gli enti locali)	0,00	0,00

		Importo nel periodo	Importo a tutto il periodo
0.00.0 0.99.9 98	INCASSI DA REGOLARIZZARE DERIVANTI DALLE ANTICIPAZIONI DI CASSA (riscossioni codificate dal tesoriere)	0,00	0,00
0.00.0 0.99.9 99	ALTRI INCASSI DA REGOLARIZZARE (riscossioni codificate dal tesoriere)	0,00	0,00

TOTALE INCASSI

12.582.461,73

12.582.461,73



<b>Ente Codice</b>	000727824
<b>Ente Descrizione</b>	COMUNE DI SAN PIERO PATTI
<b>Categoria</b>	Province - Comuni - Citta' metropolitane - Unioni di Comuni
<b>Sotto Categoria</b>	COMUNI
<b>Periodo</b>	ANNUALE 2017
<b>Prospetto</b>	PAGAMENTI
<b>Tipo Report</b>	Semplice
<b>Data ultimo aggiornamento</b>	01-mar-2018
<b>Data stampa</b>	06-mar-2018
<b>Importi in EURO</b>	



000727824 - COMUNE DI SAN PIERO PATTI

		Importo nel periodo	Importo a tutto il periodo
<b>1.00.00.00.000 Spese correnti</b>		<b>3.478.041,81</b>	<b>3.478.041,81</b>
<b>1.01.00.00.000 Redditi da lavoro dipendente</b>		<b>1.686.539,15</b>	<b>1.686.539,15</b>
<b>1.01.01.00.000 Retribuzioni lorde</b>		<b>1.321.580,77</b>	<b>1.321.580,77</b>
1.01.01.01.002	Voci stipendiali corrisposte al personale a tempo indeterminato	739.623,10	739.623,10
1.01.01.01.003	Straordinario per il personale a tempo indeterminato	20.087,62	20.087,62
1.01.01.01.004	Indennita' ed altri compensi, esclusi i rimborsi spesa per missione, corrisposti al personale a tempo indeterminato	216.171,68	216.171,68
1.01.01.01.006	Voci stipendiali corrisposte al personale a tempo determinato	322.993,87	322.993,87
1.01.01.02.999	Altre spese per il personale n.a.c.	22.704,50	22.704,50
<b>1.01.02.00.000 Contributi sociali a carico dell'ente</b>		<b>364.958,38</b>	<b>364.958,38</b>
1.01.02.01.001	Contributi obbligatori per il personale	364.958,38	364.958,38
<b>1.02.00.00.000 Imposte e tasse a carico dell'ente</b>		<b>117.996,87</b>	<b>117.996,87</b>
<b>1.02.01.00.000 Imposte, tasse e proventi assimilati a carico dell'ente</b>		<b>117.996,87</b>	<b>117.996,87</b>
1.02.01.01.001	Imposta regionale sulle attivita' produttive (IRAP)	113.780,42	113.780,42
1.02.01.09.001	Tassa di circolazione dei veicoli a motore (tassa automobilistica)	2.863,68	2.863,68
1.02.01.99.999	Imposte, tasse e proventi assimilati a carico dell'ente n.a.c.	1.352,77	1.352,77
<b>1.03.00.00.000 Acquisto di beni e servizi</b>		<b>1.231.514,84</b>	<b>1.231.514,84</b>
<b>1.03.01.00.000 Acquisto di beni</b>		<b>60.733,51</b>	<b>60.733,51</b>
1.03.01.02.001	Carta, cancelleria e stampati	10.280,90	10.280,90
1.03.01.02.002	Carburanti, combustibili e lubrificanti	26.765,95	26.765,95
1.03.01.02.006	Materiale informatico	2.067,30	2.067,30
1.03.01.02.011	Generi alimentari	1.344,04	1.344,04
1.03.01.02.999	Altri beni e materiali di consumo n.a.c.	20.275,32	20.275,32
<b>1.03.02.00.000 Acquisto di servizi</b>		<b>1.170.781,33</b>	<b>1.170.781,33</b>
1.03.02.01.001	Organi istituzionali dell'amministrazione - Indennita'	87.597,52	87.597,52
1.03.02.02.002	Indennita' di missione e di trasferta	481,53	481,53
1.03.02.02.005	Organizzazione e partecipazione a manifestazioni e convegni	31.842,22	31.842,22
1.03.02.04.999	Acquisto di servizi per altre spese per formazione e addestramento n.a.c.	320,00	320,00
1.03.02.05.001	Telefonia fissa	25.928,38	25.928,38
1.03.02.05.004	Energia elettrica	150.482,63	150.482,63
1.03.02.05.006	Gas	8.543,02	8.543,02
1.03.02.05.999	Utenze e canoni per altri servizi n.a.c.	1.561,92	1.561,92
1.03.02.07.005	Fitti di terreni e giacimenti	4.136,88	4.136,88
1.03.02.07.008	Noleggi di impianti e macchinari	2.494,71	2.494,71
1.03.02.07.999	Altre spese sostenute per utilizzo di beni di terzi n.a.c.	26.528,56	26.528,56
1.03.02.09.001	Manutenzione ordinaria e riparazioni di mezzi di trasporto ad uso civile, di sicurezza e ordine pubblico	24.925,17	24.925,17
1.03.02.09.008	Manutenzione ordinaria e riparazioni di beni immobili	8.591,98	8.591,98
1.03.02.09.011	Manutenzione ordinaria e riparazioni di altri beni materiali	67.081,23	67.081,23
1.03.02.10.001	Incarichi libero professionali di studi, ricerca e consulenza	2.000,00	2.000,00
1.03.02.15.002	Contratti di servizio di trasporto scolastico	60.849,91	60.849,91
1.03.02.15.005	Contratti di servizio per il conferimento in discarica dei rifiuti	401.595,96	401.595,96
1.03.02.15.006	Contratti di servizio per le mense scolastiche	37.959,72	37.959,72

**Importo nel periodo    Importo a tutto il periodo**

1.03.02.15.009	Contratti di servizio di assistenza sociale domiciliare	63.404,69	63.404,69
1.03.02.15.999	Altre spese per contratti di servizio pubblico	36.788,79	36.788,79
1.03.02.16.002	Spese postali	12.560,39	12.560,39
1.03.02.19.001	Gestione e manutenzione applicazioni	1.281,00	1.281,00
1.03.02.19.002	Assistenza all'utente e formazione	677,30	677,30
1.03.02.19.005	Servizi per i sistemi e relativa manutenzione	21.654,80	21.654,80
1.03.02.99.002	Altre spese legali	27.199,43	27.199,43
1.03.02.99.004	Altre spese per consultazioni elettorali dell'ente	12.426,26	12.426,26
1.03.02.99.999	Altri servizi diversi n.a.c.	51.867,33	51.867,33

**1.04.00.00.000 Trasferimenti correnti** **195.060,09                      195.060,09**

**1.04.01.00.000 Trasferimenti correnti a Amministrazioni Pubbliche** **86.279,24                      86.279,24**

1.04.01.02.001	Trasferimenti correnti a Regioni e province autonome	108,00	108,00
1.04.01.02.002	Trasferimenti correnti a Province	15.633,86	15.633,86
1.04.01.02.003	Trasferimenti correnti a Comuni	60.713,04	60.713,04
1.04.01.02.005	Trasferimenti correnti a Unioni di Comuni	7.000,00	7.000,00
1.04.01.02.011	Trasferimenti correnti a Aziende sanitarie locali n.a.f.	806,17	806,17
1.04.01.02.999	Trasferimenti correnti a altre Amministrazioni Locali n.a.c.	2.018,17	2.018,17

**1.04.02.00.000 Trasferimenti correnti a Famiglie** **45.868,21                      45.868,21**

1.04.02.01.999	Altri sussidi e assegni	40.878,01	40.878,01
1.04.02.05.999	Altri trasferimenti a famiglie n.a.c.	4.990,20	4.990,20

**1.04.03.00.000 Trasferimenti correnti a Imprese** **8.955,70                      8.955,70**

1.04.03.99.999	Trasferimenti correnti a altre imprese	8.955,70	8.955,70
----------------	--	----------	----------

**1.04.04.00.000 Trasferimenti correnti a Istituzioni Sociali Private** **53.956,94                      53.956,94**

1.04.04.01.001	Trasferimenti correnti a Istituzioni Sociali Private	53.956,94	53.956,94
----------------	--	-----------	-----------

**1.07.00.00.000 Interessi passivi** **143.362,92                      143.362,92**

**1.07.05.00.000 Interessi su Mutui e altri finanziamenti a medio lungo termine** **141.951,79                      141.951,79**

1.07.05.04.999	Interessi passivi a altre imprese su finanziamenti a medio lungo termine	5.291,36	5.291,36
1.07.05.05.999	Interessi passivi su mutui e altri finanziamenti a medio lungo termine ad altri soggetti	136.660,43	136.660,43

**1.07.06.00.000 Altri interessi passivi** **1.411,13                      1.411,13**

1.07.06.03.999	Interessi ad altri soggetti su conti della tesoreria dello Stato o di altre Amministrazioni pubbliche	1.411,13	1.411,13
----------------	---	----------	----------

**1.09.00.00.000 Rimborsi e poste correttive delle entrate** **867,62                      867,62**

**1.09.02.00.000 Rimborsi di imposte in uscita** **867,62                      867,62**

1.09.02.01.001	Rimborsi di imposte e tasse di natura corrente	867,62	867,62
----------------	--	--------	--------

**1.10.00.00.000 Altre spese correnti** **102.700,32                      102.700,32**

**1.10.04.00.000 Premi di assicurazione** **12.210,00                      12.210,00**

1.10.04.01.003	Premi di assicurazione per responsabilita' civile verso terzi	12.210,00	12.210,00
----------------	---	-----------	-----------

**1.10.05.00.000 Spese dovute a sanzioni, risarcimenti e indennizzi** **7.312,77                      7.312,77**

		Importo nel periodo	Importo a tutto il periodo
1.10.05.04.001	Oneri da contenzioso	7.312,77	7.312,77
<b>1.10.99.00.000</b>	<b>Altre spese correnti n.a.c.</b>	<b>83.177,55</b>	<b>83.177,55</b>
1.10.99.99.999	Altre spese correnti n.a.c.	83.177,55	83.177,55
<b>2.00.00.00.000</b>	<b>Spese in conto capitale</b>	<b>1.344.641,79</b>	<b>1.344.641,79</b>
<b>2.02.00.00.000</b>	<b>Investimenti fissi lordi e acquisto di terreni</b>	<b>792.512,75</b>	<b>792.512,75</b>
<b>2.02.01.00.000</b>	<b>Beni materiali</b>	<b>756.164,60</b>	<b>756.164,60</b>
2.02.01.05.999	Attrezzature n.a.c.	850,34	850,34
2.02.01.07.999	Hardware n.a.c.	228,65	228,65
2.02.01.09.001	Fabbricati ad uso abitativo	449.471,37	449.471,37
2.02.01.09.003	Fabbricati ad uso scolastico	16.650,20	16.650,20
2.02.01.09.010	Infrastrutture idrauliche	6.659,55	6.659,55
2.02.01.09.013	Altre vie di comunicazione	282.304,49	282.304,49
<b>2.02.03.00.000</b>	<b>Beni immateriali</b>	<b>36.348,15</b>	<b>36.348,15</b>
2.02.03.05.001	Incarichi professionali per la realizzazione di investimenti	36.348,15	36.348,15
<b>2.04.00.00.000</b>	<b>Altri trasferimenti in conto capitale</b>	<b>15.741,15</b>	<b>15.741,15</b>
<b>2.04.01.00.000</b>	<b>Altri trasferimenti in conto capitale per assunzione di debiti di amministrazioni pubbliche</b>	<b>10.104,45</b>	<b>10.104,45</b>
2.04.01.01.001	Altri trasferimenti in conto capitale per assunzione di debiti di Ministeri	10.104,45	10.104,45
<b>2.04.02.00.000</b>	<b>Altri trasferimenti in conto capitale per assunzione di debiti di Famiglie</b>	<b>5.636,70</b>	<b>5.636,70</b>
2.04.02.01.001	Altri trasferimenti in conto capitale per assunzione di debiti di Famiglie	5.636,70	5.636,70
<b>2.05.00.00.000</b>	<b>Altre spese in conto capitale</b>	<b>536.387,89</b>	<b>536.387,89</b>
<b>2.05.99.00.000</b>	<b>Altre spese in conto capitale n.a.c.</b>	<b>536.387,89</b>	<b>536.387,89</b>
2.05.99.99.999	Altre spese in conto capitale n.a.c.	536.387,89	536.387,89
<b>4.00.00.00.000</b>	<b>Rimborso Prestiti</b>	<b>156.350,67</b>	<b>156.350,67</b>
<b>4.03.00.00.000</b>	<b>Rimborso mutui e altri finanziamenti a medio lungo termine</b>	<b>156.350,67</b>	<b>156.350,67</b>
<b>4.03.01.00.000</b>	<b>Rimborso Mutui e altri finanziamenti a medio lungo termine</b>	<b>156.350,67</b>	<b>156.350,67</b>
4.03.01.04.003	Rimborso Mutui e altri finanziamenti a medio lungo termine a Cassa Depositi e Prestiti - Gestione CDP SPA	156.350,67	156.350,67
<b>5.00.00.00.000</b>	<b>Chiusura Anticipazioni ricevute da istituto tesoriere/cassiere</b>	<b>2.918.684,25</b>	<b>2.918.684,25</b>
<b>5.01.00.00.000</b>	<b>Chiusura Anticipazioni ricevute da istituto tesoriere/cassiere</b>	<b>2.918.684,25</b>	<b>2.918.684,25</b>
<b>5.01.01.00.000</b>	<b>Chiusura Anticipazioni ricevute da istituto tesoriere/cassiere</b>	<b>2.918.684,25</b>	<b>2.918.684,25</b>
5.01.01.01.001	Chiusura Anticipazioni ricevute da istituto tesoriere/cassiere	2.918.684,25	2.918.684,25
<b>7.00.00.00.000</b>	<b>Uscite per conto terzi e partite di giro</b>	<b>4.684.743,21</b>	<b>4.684.743,21</b>

		Importo nel periodo	Importo a tutto il periodo
<b>7.01.00.00.000 Uscite per partite di giro</b>		<b>4.410.414,96</b>	<b>4.410.414,96</b>
<b>7.01.02.00.000 Versamenti di ritenute su Redditi da lavoro dipendente</b>		<b>432.323,16</b>	<b>432.323,16</b>
7.01.02.01.001	Versamenti di ritenute erariali su Redditi da lavoro dipendente riscosse per conto terzi	251.422,23	251.422,23
7.01.02.02.001	Versamenti di ritenute previdenziali e assistenziali su Redditi da lavoro dipendente riscosse per conto terzi	131.499,28	131.499,28
7.01.02.99.999	Altri versamenti di ritenute al personale dipendente per conto di terzi	49.401,65	49.401,65
<b>7.01.99.00.000 Altre uscite per partite di giro</b>		<b>3.978.091,80</b>	<b>3.978.091,80</b>
7.01.99.01.001	Spese non andate a buon fine	599,64	599,64
7.01.99.03.001	Costituzione fondi economali e carte aziendali	33.745,79	33.745,79
7.01.99.06.001	Utilizzo incassi vincolati ai sensi dell'art. 195 del TUEL	1.968.511,54	1.968.511,54
7.01.99.06.002	Destinazione incassi liberi al reintegro incassi vincolati ai sensi dell'art. 195 del TUEL	1.975.234,83	1.975.234,83
<b>7.02.00.00.000 Uscite per conto terzi</b>		<b>274.328,25</b>	<b>274.328,25</b>
<b>7.02.04.00.000 Depositi di/presso terzi</b>		<b>515,00</b>	<b>515,00</b>
7.02.04.02.001	Restituzione di depositi cauzionali o contrattuali di terzi	515,00	515,00
<b>7.02.99.00.000 Altre uscite per conto terzi</b>		<b>273.813,25</b>	<b>273.813,25</b>
7.02.99.99.999	Altre uscite per conto terzi n.a.c.	273.813,25	273.813,25
<b>Pagamenti da regolarizzare</b>		<b>0,00</b>	<b>0,00</b>
0.00.0 0.99.9 95	PAGAMENTI DA REGOLARIZZARE PER UTILIZZO DI INCASSI VINCOLATI (pagamenti codificati dal tesoriere)	0,00	0,00
0.00.0 0.99.9 96	PAGAMENTI DA REGOLARIZZARE PER DESTINAZIONE DI INCASSI LIBERI AL REINTEGRO DI INCASSI VINCOLATI (pagamenti codificati dal tesoriere)	0,00	0,00
0.00.0 0.99.9 98	PAGAMENTI DA REGOLARIZZARE DERIVANTI DAL RIMBORSO DELLE ANTICIPAZIONI DI CASSA (pagamenti codificati dal tesoriere)	0,00	0,00
0.00.0 0.99.9 99	ALTRI PAGAMENTI DA REGOLARIZZARE (pagamenti codificati dal tesoriere)	0,00	0,00
<b>TOTALE PAGAMENTI</b>		<b>12.582.461,73</b>	<b>12.582.461,73</b>

**STAMPA DI CONTROLLO DEI PARAMETRI OBIETTIVI PER I COMUNI E LE UNIONI  
2017**

<b>Dati dell'Ente</b> Ente <b>COMUNE SAN PIERO PATTI</b> Provincia <b>MESSINA</b> Codice Ente <b>5190480800</b> Popolazione <b>2.823</b> Delibera <b>0</b> del    Anno del rendiconto <b>2017</b> App.CO.RE.CO <b>NO</b>
---

<b>Parametro 1</b>				<b>NO</b>
Disavanzo amministrazione da gestione di competenza	A	0,00	+	
Avanzo di amministrazione per spese di investimento	B	0,00	=	
A+B	C	0,00		
Entrate correnti (Accertato CO titoli I+II+III)	D	3.616.147,63		
5% su entrate correnti	E	180.807,38		
Se C > E    SI				
Se C <= E    NO				
<b>Parametro 2</b>				<b>SI</b>
Residui attivi di competenza (titoli I+III valore EC c.to bilancio)	A	730.370,20	-	
Residui attivi di competenza relativi a fondo sperimentale o solidarietà	B	24.522,20	=	
A-B	C	705.848,00		
Entrate correnti (Accertato CO titoli I+III)	D	2.222.406,85	-	
Accertato CO delle entrate relative a fondo sperimentale o solidarietà	E	812.492,69	=	
D-E	F	1.409.914,16		
42% dell'accertato CO delle entrate (F)	G	592.163,95		
Se C > G    SI				
Se C <= G    NO				
<b>Parametro 3</b>				<b>SI</b>
Residui attivi da riportare (titoli I+III valore EP c.to bilancio)	A	1.785.591,34		
Residui attivi da riportare relativi a fondo sperimentale o solidarietà	B	24.522,20	-	
A-B	C	1.761.069,14	=	
Entrate proprie (Accertato CO titoli I+III)	D	2.222.406,85		
Accertato CO delle entrate relative a fondo sperimentale o solidarietà	E	812.492,69	-	
D-E	F	1.409.914,16	=	
65% del valore F	G	916.444,20		
Se C > G    SI				
Se C <= G    NO				
<b>Parametro 4</b>				<b>NO</b>
Residui passivi CO+RE (titolo I valore TR c.to bilancio)	A	587.361,61		
Spese correnti (Impegnato CO titolo I)	B	3.293.004,39		
40% di B	C	1.317.201,76		
Se A > C    SI				
Se A <= C    NO				
<b>Parametro 5</b>				<b>NO</b>
Procedimenti di esecuzione forzata	A	0,00		
Spese correnti (Impegnato CO titolo I)	B	3.293.004,39		
0,5% di B	C	16.465,02		
Se A > C    SI				
Se A <= C    NO				

<b>Parametro 6</b>				<b>NO</b>
Volume complessivo spese personale (Impegn. CO macroaggregato 101)	A	1.465.596,30	+	
Altre spese personale - Circ. 9/2006 (es: CO.CO.CO, Isu, IRAP)	B	0,00	-	
Eventuali contributi regionali nonché altri enti pubblici finaliz. spese	C	372.867,22	=	
Volume complessivo a vario titolo	D	1.092.729,08		
Entrate correnti (Accertato CO titoli I+II+III)	E	3.616.147,63	-	
Eventuali contributi regionali nonché altri enti pubblici finaliz. entrate	F	0,00	=	
Entrate correnti al netto di eventuali contributi regionali	G	3.616.147,63		
40% di G		1.446.459,05		
39% di G		1.410.297,58		
38% di G		1.374.136,10		
Per comuni inferiori a 5.000 abitanti				
Se D > 40% di G	SI			
Se D <= 40% di G	NO			
Per comuni da 5.000 a 29.999 abitanti				
Se D > 39% di G	SI			
Se D <= 39% di G	NO			
Per comuni oltre 29.999 abitanti				
Se D > 38% di G	SI			
Se D <= 38% di G	NO			
<b>Parametro 7</b>				<b>NO</b>
Debiti di finanziamento (D I passivo del c.to del Patrimonio)	A	2.538.128,73	-	
Eventuali debiti di finanziamento assistiti da contribuzioni	B	0,00	=	
Debiti di finanziamento non assistiti	C	2.538.128,73		
Entrate correnti (Accertato CO titoli I+II+III)	D	3.616.147,63		
150% di D		5.424.221,45		
120% di D		4.339.377,16		
Risultato contabile positivo (Avanzo)				
Se C > 150% di D	SI			
Se C <= 150% di D	NO			
Risultato contabile negativo (Disavanzo)				
Se C > 120% di D	SI			
Se C <= 120% di D	NO			
<b>Parametro 8</b>				<b>SI</b>
Consistenza debiti fuori bilancio 2015	A	54.100,54		
Entrate correnti (accertato CO titoli I+II+III) 2015	B	3.828.733,44		
1% di B	C	38.287,33		SI
Consistenza debiti fuori bilancio 2016	A	59.510,89		
Entrate correnti (accertato CO titoli I+II+III) 2016	B	3.601.083,05		
1% di B	C	36.010,83		SI
Consistenza debiti fuori bilancio 2017	A	101.407,09		
Entrate correnti (accertato CO titoli I+II+III) 2017	B	3.616.147,63		
1% di B	C	36.161,48		SI
Se A > C per tutti i 3 anni	SI			
Se A <= C per tutti i 3 anni	NO			

<b>Parametro 9</b> Anticipazioni in tesoreria non rimborsate - Residui passivi CO da riportare (Titolo 5 valore EC c.to bilancio) Entrate correnti (Accertato CO titoli I+II+III) 5% di B Se A > C    SI Se A <= C   NO	A B C	165.000,19 3.616.147,63 180.807,38		<b>NO</b>
<b>Parametro 10</b> Misure di alienazione di beni patrimoniali e avanzo di amministrazione Spese correnti (Impegnato CO titolo I) 5% di B Se A > C    SI Se A <= C   NO	A B C	0,00 3.293.004,39 164.650,22		<b>NO</b>





**RICLASSIFICAZIONE CONTO DEL PATRIMONIO D.Lgs.267/2000 E STATO PATRIMONIALE D.Lgs.118/2011 (Anno: 2017)**

Conto del patrimonio D.Lgs.267/2000		Piano dei conti patrimoniale D.Lgs.118/2011		Consistenza iniziale al 01/01/2017		Voce del conto del patrimonio D.Lgs.118/2011	
Codice	Descrizione	Codice	Descrizione	Importo		Codice	Descrizione
<b>CONTO DEL PATRIMONIO ATTIVO</b>							
00030	Costi pluriennali capitalizzati			0,00			
00060	Beni demaniali			0,00			
00070	Terreni (patrimonio indisponibile)			0,00			
00080	Terreni (patrimonio disponibile)			301.949,62	Totale		
		1.2.2.2.13.99.999	Altri terreni n.a.c.			B III 2.2.1	Terreni
				301.949,62			
00090	Fabbricati (patrimonio indisponibile)			3.873.159,45	Totale		
		1.2.2.2.9.16.1	Impianti sportivi			B III 2.2.2	Fabbricati
		1.2.2.2.9.17.1	Fabbricati destinati ad asili nido			B III 2.2.2	Fabbricati
		1.2.2.2.9.18.1	Musei, teatri e biblioteche			B III 2.2.2	Fabbricati
		1.2.2.2.9.2.1	Fabbricati ad uso commerciale			B III 2.2.2	Fabbricati
		1.2.2.2.9.3.1	Fabbricati ad uso scolastico			B III 2.2.2	Fabbricati
		1.2.2.2.9.99.999	Beni immobili n.a.c.			B III 2.2.2	Fabbricati
		2.2.3.1.9.1.15	Fondi ammortamento di impianti sportivi			B III 2.2.2	Fabbricati
		2.2.3.1.9.1.16	Fondi ammortamento di Fabbricati destinati ad asili nido			B III 2.2.2	Fabbricati
		2.2.3.1.9.1.17	Fondi ammortamento di Musei, teatri e biblioteche			B III 2.2.2	Fabbricati
		2.2.3.1.9.1.2	Fondi ammortamento di Fabbricati ad uso commerciale			B III 2.2.2	Fabbricati
		2.2.3.1.9.1.3	Fondi ammortamento di Fabbricati ad uso scolastico			B III 2.2.2	Fabbricati
		2.2.3.1.9.1.999	Fondi ammortamento di Beni immobili n.a.c.			B III 2.2.2	Fabbricati
				3.873.159,45			
00100	Fabbricati (patrimonio disponibile)			1.206.997,31	Totale		
		1.2.2.2.9.1.1	Fabbricati ad uso abitativo			B III 2.2.2	Fabbricati
				1.206.997,31			
				41.316,55			

**RICLASSIFICAZIONE CONTO DEL PATRIMONIO D.Lgs.267/2000 E STATO PATRIMONIALE D.Lgs.118/2011 (Anno: 2017)**

Conto del patrimonio D.Lgs.267/2000		Consistenza finale al 31/12/2016		Piano dei conti patrimoniale D.Lgs.118/2011		Consistenza iniziale al 01/01/2017		Voce del conto del patrimonio D.Lgs.118/2011	
Codice	Descrizione	Importo	Codice	Descrizione	Importo	Codice	Descrizione		
00110	Macchinari, attrezzature, impianti	277,14	1.2.2.2.9.99.999	Beni immobili n.a.c.	1.240.343,60	B III 2.2.2	Fabbricati		
			2.2.3.1.9.1.1	Fondo ammortamento di Fabbricati ad uso abitativo	85.938,42	B III 2.2.2	Fabbricati		
			2.2.3.1.9.1.999	Fondi ammortamento di Beni immobili n.a.c.	-160.601,26	B III 2.2.2	Fabbricati		
				Totale	277,06				
00120	Attrezzature e sistemi informatici	321,22	1.2.2.2.5.99.999	Attrezzature n.a.c.	116.296,57	B III 2.2.4	Attrezzature industriali e commerciali		
			2.2.3.1.5.1.999	Fondo ammortamento attrezzature n.a.c.	-116.019,51	B III 2.2.4	Attrezzature industriali e commerciali		
				Totale	321,10				
00130	Automezzi e motomezzi	0,00	1.2.2.2.7.99.999	Hardware n.a.c.	42.936,88	B III 2.2.6	Macchine per ufficio e hardware		
			2.2.3.1.7.1.999	Fondo ammortamento hardware n.a.c.	-42.615,78	B III 2.2.6	Macchine per ufficio e hardware		
					0,00				
00140	Mobili e macchine per ufficio	2,66	1.2.2.2.1.1.1	Mezzi di trasporto stradali	326.974,96	B III 2.2.5	Mezzi di trasporto		
			2.2.3.1.1.1.1	Fondo ammortamento mezzi di trasporto stradale	-326.974,96	B III 2.2.5	Mezzi di trasporto		
					0,00				
00150	Universalità di beni (patrimonio indisponibile)	0,00	1.2.2.2.3.99.1	Mobili e arredi n.a.c.	223.223,58	B III 2.2.7	Mobili e arredi		
			2.2.3.1.3.1.999	Fondo ammortamento mobili e arredi n.a.c.	-223.223,58	B III 2.2.7	Mobili e arredi		
					0,00				
			1.2.2.2.12.2.1	Strumenti musicali	11.413,71	B III 2.2.99	Altri beni materiali		
			1.2.2.2.12.99.999	Altri beni materiali diversi	3.262,05	B III 2.2.99	Altri beni materiali		
			2.2.3.1.99.1.2	Fondo ammortamento di strumenti musicali	-11.413,71	B III 2.2.99	Altri beni materiali		
			2.2.3.1.99.1.999	Fondo ammortamento di altri beni materiali diversi	-3.262,05	B III 2.2.99	Altri beni materiali		

**RICLASSIFICAZIONE CONTO DEL PATRIMONIO D.Lgs.267/2000 E STATO PATRIMONIALE D.Lgs.118/2011 (Anno: 2017)**

Conto del patrimonio D.Lgs.267/2000		Piano dei conti patrimoniale D.Lgs.118/2011		Voce del conto del patrimonio D.Lgs.118/2011	
Codice	Descrizione	Consistenza finale al 31/12/2016	Importo	Codice	Descrizione
00160	Universalita' di beni (patrimonio disponibile)	222.851,16	Totale	B III 2.99	Altri beni materiali
00170	Diritti reali su beni di terzi	0,00			
00180	Immobilitazioni in corso	2.295.055,31	Totale	B III 3	Immobilitazioni in corso ed acconti
00220	Partecipazioni in imprese controllate	0,00			
00230	Partecipazioni in imprese collegate	0,00			
00240	Partecipazioni in altre imprese	0,00			
00260	Crediti verso imprese controllate	0,00			
00270	Crediti verso imprese collegate	0,00			
00280	Crediti verso altre imprese	0,00			
00290	Titoli	0,00			
00300	Crediti di dubbia esigibilita'	0,00			
00310	Crediti per depositi cauzionali	0,00	Totale	C II 4 c	altri
				C II 4 c	altri
00350	Rimanenze	0,00			
00380	Crediti Verso contribuenti	1.368.274,08	Totale	C II 1 b	Altri crediti da tributi
				C II 1 b	Altri crediti da tributi
				C II 1 b	Altri crediti da tributi
				C II 1 b	Altri crediti da tributi

**RICLASSIFICAZIONE CONTO DEL PATRIMONIO D.Lgs.267/2000 E STATO PATRIMONIALE D.Lgs.118/2011 (Anno: 2017)**

Conto del patrimonio D.Lgs.267/2000		Piano dei conti patrimoniale D.Lgs.118/2011		Voce del conto del patrimonio D.Lgs.118/2011		
Codice	Descrizione	Consistenza finale al 31/12/2016	Descrizione	Consistenza iniziale al 01/01/2017	Descrizione	
		Importo	Codice	Importo	Codice	
00400	Crediti verso Stato - correnti	2.407,43	1.3.2.1.1.8 1.3.2.1.1.99	524.032,28 390.966,37 92.304,05	C II 1 b C II 1 b	Altri crediti da tributi Altri crediti da tributi
			Totale	1.406.591,23		
			Crediti per Trasferimenti correnti da Ministeri	2.407,43	C II 2 a	verso amministrazioni pubbliche
			Crediti per Trasferimenti correnti da Regioni e province autonome	1.374.068,58	C II 2 a	verso amministrazioni pubbliche
			Crediti da Altri trasferimenti in conto capitale da Ministeri	27.500,00	C II 2 a	verso amministrazioni pubbliche
			Crediti da Altri trasferimenti in conto capitale da Regioni e province autonome	2.615,22	C II 2 a	verso amministrazioni pubbliche
00405	Crediti verso Stato - capitale	27.500,00	Totale	27.500,00		
			Crediti da Altri trasferimenti in conto capitale da Ministeri	27.500,00	C II 2 a	verso amministrazioni pubbliche
00410	Crediti verso Regione - correnti	1.374.068,58	Totale	1.374.068,58		
			Crediti per Trasferimenti correnti da Regioni e province autonome	1.374.068,58	C II 2 a	verso amministrazioni pubbliche
00415	Crediti verso Regione - capitale	2.615,22	Totale	2.615,22		
			Crediti da Altri trasferimenti in conto capitale da Regioni e province autonome	2.615,22	C II 2 a	verso amministrazioni pubbliche
00420	Crediti verso Altri settore pubblico - correnti	0,00		0,00		
00425	Crediti verso Altri settore pubblico - capitale	0,00		0,00		
00440	Crediti verso utenti di servizi pubblici	694.580,78	Totale	694.580,78		
			Crediti derivanti dalla vendita di servizi	653.932,04	C II 3	Verso clienti ed utenti
			Crediti verso Amministrazioni pubbliche derivanti dall'attività di controllo e repressione delle irregolarità e degli illeciti	40.628,53	C II 3	Verso clienti ed utenti
			Crediti da Alienazione di mobili e arredi per ufficio	20,21	C II 3	Verso clienti ed utenti

**RICLASSIFICAZIONE CONTO DEL PATRIMONIO D.Lgs.267/2000 E STATO PATRIMONIALE D.Lgs.118/2011 (Anno: 2017)**

Conto del patrimonio D.Lgs.267/2000		Piano dei conti patrimoniale D.Lgs.118/2011		Consistenza iniziale al 01/01/ 2017		Voce del conto del patrimonio D.Lgs.118/2011	
Codice	Descrizione	Importo	Codice	Descrizione	Importo	Codice	Descrizione
00450	Crediti verso utenti di beni patrimoniali	9.307,17		Totale	9.307,17		
			1.3.2.2.1.1	Crediti da liti, noleggi e locazioni	9.307,17	C II 3	Verso clienti ed utenti
00460	Crediti verso altri - correnti	120.060,11		Totale	120.060,11		
			1.3.2.8.4.5.1	Crediti per rimborso del costo del personale comandato o assegnato ad altri Enti	120.060,11	C II 4 c	altri
00465	Crediti verso altri - capitale	18.897,29		Totale	18.897,29		
			1.3.2.8.4.99.1	Crediti diversi	18.897,29	C II 4 c	altri
00470	Crediti da alienazioni patrimoniali	66.500,00		Totale	66.500,00		
			1.3.2.2.6.3.1	Crediti da Alienazione di mobili e arredi per ufficio	66.500,00	C II 3	Verso clienti ed utenti
00480	Crediti per somme corrisposte conto terzi	116.836,25		Totale	116.836,25		
			1.3.2.8.4.99.1	Crediti diversi	116.836,25	C II 4 c	altri
00490	Crediti per IVA	0,00			0,00		
00510	Crediti depositi banche	0,00			0,00		
00520	Crediti Cassa Depositi e Prestiti	1.104.489,73		Totale	1.104.489,73		
			1.3.2.8.4.99.1	Crediti diversi	1.104.489,73	C II 4 c	altri
00550	Titoli	0,00			0,00		
00580	1)Fondo di cassa	0,00			0,00		
00590	2)Depositi bancari	0,00			0,00		
00630	1)Ratei attivi	0,00			0,00		
00640	1)Risconti attivi	0,00			0,00		
<b>Totale ATTIVO</b>		<b>12.806.150,51</b>	<b>D.Lgs. 267/2000:</b>		<b>15.570.614,82</b>	<b>D.Lgs.118/2011:</b>	

**RICLASSIFICAZIONE CONTO DEL PATRIMONIO D.Lgs.267/2000 E STATO PATRIMONIALE D.Lgs.118/2011 (Anno: 2017)**

Conto del patrimonio D.Lgs.267/2000		Piano dei conti patrimoniale D.Lgs.118/2011		Consistenza iniziale al 01/01/2017		Voce del conto del patrimonio D.Lgs.118/2011	
Codice	Descrizione	Importo	Codice	Descrizione	Importo	Codice	Descrizione
<b>CONTO DEL PATRIMONIO PASSIVO</b>							
00740	Netto patrimoniale	5.869.987,13		Totale	5.869.987,13		
00750	Netto da beni demaniali	0,00	2.1.1.2.1.1.1	Fondo di dotazione	5.869.984,26	A I	Fondo di dotazione
00780	Conferimenti da trasferimenti in c/capitale	3.011.838,70		Totale	3.011.838,70		
			2.5.3.1.1.1.999	Contributi agli investimenti da altre Amministrazioni Centrali n.a.c.	3.011.838,70	E II a	da altre amministrazioni pubbliche
00790	Conferimenti da concessioni di edificare	391.807,28		Totale	391.807,28		
			2.1.2.3.1.1.1	Riserve da permessi di costruire	391.807,28	A II c	da permessi di costruire
00830	per finanziamenti a breve termine	0,00		Totale	2.338.307,14		
			2.4.1.3.4.1.999	Mutui e altri finanziamenti a medio lungo termine da altre Amministrazioni Centrali n.a.c.	2.338.307,14	D 1 b	v/ altre amministrazioni pubbliche
00840	per mutui e prestiti	2.338.307,14		Totale	2.338.307,14		
			2.4.1.3.4.1.999	Mutui e altri finanziamenti a medio lungo termine da altre Amministrazioni Centrali n.a.c.	2.338.307,14	D 1 b	v/ altre amministrazioni pubbliche
00850	per prestiti obbligazionari	0,00			0,00		
00860	per debiti pluriennali	0,00			0,00		
00870	III)Debiti di funzionamento	789.533,06		Totale	789.533,06		
			2.4.2.1.1.1.1	Debiti verso fornitori	789.533,06	D 2	Debiti verso fornitori
00880	III)Debiti per IVA	0,00		Totale	27.683,51		
			2.4.7.4.99.99.999	Altri debiti n.a.c.	27.683,51	D 5 d	altri
00890	IV)Debiti per anticipazione di cassa	376.993,69		Totale	376.993,69		
			2.4.1.2.1.1.1	Debiti per anticipazioni	376.993,69	D 1 c	verso banche e tesoriere

**RICLASSIFICAZIONE CONTO DEL PATRIMONIO D.Lgs.267/2000 E STATO PATRIMONIALE D.Lgs.118/2011 (Anno: 2017)**

Conto del patrimonio D.Lgs.267/2000		Piano dei conti patrimoniale D.Lgs.118/2011		Voce del conto del patrimonio D.Lgs.118/2011	
Codice	Descrizione	Consistenza finale al 31/12/2016	Codice	Descrizione	Importo
00900	V)Debiti per somme anticipate da terzi	27.683,51		Totale	27.683,51
			2.4.7.4.99.99.999	Altri debiti n.a.c.	27.683,51
00920	Debiti verso imprese controllate	0,00			0,00
00930	Debiti verso imprese collegate	0,00			0,00
00940	Debiti verso altri	0,00			0,00
00950	Altri debiti	0,00			0,00
00980	Risconti passivi	0,00			0,00
00990	Risconti passivi	0,00			0,00
<b>Totale PASSIVO</b>		<b>12.806.150,51</b>	<b>D.Lgs.118/2011:</b>		<b>15.172.136,29</b>
			<b>D.Lgs.267/2000:</b>		



COMUNE DI SAN PIERO PATTI (ME)  
RIVALUTAZIONE D.Lgs. 118/2011 (Anno 2017)

VOCE STATO PATRIMONIALE		PIANO DEI CONTI PATRIMONIALE		CONSISTENZA INIZIALE AL 01/01/2017		VARIAZIONI POSITIVE (*)		VARIAZIONI NEGATIVE (*)		IMPORTO RIVALUTATO AL 01/01/2017	
<b>PATRIMONIALE ATTIVO</b>											
B III 2.2.1	Terreni	1.2.2.2.13.99.999	Altri terreni n.a.c.	301.949,62	0,00	0,00	0,00	0,00	0,00	301.949,62	
B III 2.2.2	Fabbricati	1.2.2.2.9.1.1	Fabbricati ad uso abitativo	41.316,55	0,00	0,00	0,00	0,00	0,00	41.316,55	
B III 2.2.2	Fabbricati	1.2.2.2.9.3.1	Fabbricati ad uso scolastico	277.013,46	0,00	0,00	0,00	0,00	0,00	277.013,46	
B III 2.2.2	Fabbricati	1.2.2.2.9.16.1	Impianti sportivi	610.073,60	0,00	0,00	0,00	0,00	0,00	610.073,60	
B III 2.2.2	Fabbricati	1.2.2.2.9.17.1	Fabbricati destinati ad asili nido	208.082,76	0,00	0,00	0,00	0,00	0,00	208.082,76	
B III 2.2.2	Fabbricati	1.2.2.2.9.18.1	Musei, teatri e biblioteche	61.974,83	0,00	0,00	0,00	0,00	0,00	61.974,83	
B III 2.2.2	Fabbricati	1.2.2.2.9.99.999	Beni immobili n.a.c.	4.137.588,99	0,00	0,00	0,00	0,00	0,00	4.137.588,99	
B III 2.2.2	Fabbricati	2.2.3.1.9.1.1	Fondo ammortamento di Fabbricati ad uso abitativo	85.938,42	0,00	0,00	0,00	0,00	0,00	85.938,42	
B III 2.2.2	Fabbricati	2.2.3.1.9.1.3	Fondi ammortamento di Fabbricati ad uso scolastico	-221.200,59	0,00	0,00	0,00	0,00	0,00	-221.200,59	
B III 2.2.2	Fabbricati	2.2.3.1.9.1.15	Fondi ammortamento di impianti sportivi	-73.208,81	0,00	0,00	0,00	0,00	0,00	-73.208,81	
B III 2.2.2	Fabbricati	2.2.3.1.9.1.16	Fondi ammortamento di Fabbricati destinati ad asili nido	-24.969,92	0,00	0,00	0,00	0,00	0,00	-24.969,92	
B III 2.2.2	Fabbricati	2.2.3.1.9.1.17	Fondi ammortamento di Musei, teatri e biblioteche	-7.436,96	0,00	0,00	0,00	0,00	0,00	-7.436,96	
B III 2.2.2	Fabbricati	2.2.3.1.9.1.999	Fondi ammortamento di Beni immobili n.a.c.	-564.212,84	0,00	0,00	0,00	0,00	0,00	-564.212,84	
B III 2.2.2	Fabbricati	1.2.2.2.9.2.1	Fabbricati ad uso commerciale	624.087,82	0,00	0,00	0,00	0,00	0,00	624.087,82	
B III 2.2.2	Fabbricati	2.2.3.1.9.1.2	Fondi ammortamento di Fabbricati ad uso commerciale	-74.890,55	0,00	0,00	0,00	0,00	0,00	-74.890,55	
B III 2.2.4	Attrezzature industriali e commerciali	1.2.2.2.5.99.999	Attrezzature n.a.c.	116.296,57	0,00	0,00	0,00	0,00	0,00	116.296,57	
B III 2.2.4	Attrezzature industriali e commerciali	2.2.3.1.5.1.999	Fondo ammortamento attrezzature n.a.c.	-116.019,43	0,00	0,00	0,00	0,00	0,00	-116.019,43	
B III 2.2.5	Mezzi di trasporto	1.2.2.2.1.1.1	Mezzi di trasporto stradali	326.974,96	0,00	0,00	0,00	0,00	0,00	326.974,96	
B III 2.2.5	Mezzi di trasporto	2.2.3.1.1.1.1	Fondo ammortamento mezzi di trasporto stradale	-326.974,96	0,00	0,00	0,00	0,00	0,00	-326.974,96	
B III 2.2.6	Macchine per ufficio e hardware	1.2.2.2.7.99.999	Hardware n.a.c.	42.936,88	0,00	0,00	0,00	0,00	0,00	42.936,88	
B III 2.2.6	Macchine per ufficio e hardware	2.2.3.1.7.1.999	Fondo ammortamento hardware n.a.c.	-42.615,66	0,00	0,00	0,00	0,00	0,00	-42.615,66	
B III 2.2.7	Mobili e arredi	1.2.2.2.3.99.1	Mobili e arredi n.a.c.	223.223,58	0,00	0,00	0,00	0,00	0,00	223.223,58	
B III 2.2.7	Mobili e arredi	2.2.3.1.3.1.999	Fondo ammortamento mobili e arredi n.a.c.	-223.220,92	0,00	0,00	0,00	0,00	0,00	-223.220,92	
B III 2.2.99	Altri beni materiali	1.2.2.2.12.2.1	Strumenti musicali	11.413,71	0,00	0,00	0,00	0,00	0,00	11.413,71	
B III 2.2.99	Altri beni materiali	1.2.2.2.12.99.999	Altri beni materiali diversi	226.113,20	0,00	0,00	0,00	0,00	0,00	226.113,20	
B III 2.2.99	Altri beni materiali	2.2.3.1.99.1.2	Fondo ammortamento di strumenti musicali	-11.413,70	0,00	0,00	0,00	0,00	0,00	-11.413,70	
B III 2.2.99	Altri beni materiali	2.2.3.1.99.1.999	Fondo ammortamento di altri beni materiali diversi	-3.262,05	0,00	0,00	0,00	0,00	0,00	-3.262,05	
B III 3	Immobilizzazioni in corso ed acconti	1.2.2.4.2.1.1	Immobilizzazioni materiali in costruzione	2.295.055,31	0,00	0,00	0,00	0,00	0,00	2.295.055,31	
C II 1 b	Altri crediti da tributi	1.3.2.1.1.1.6	Crediti da riscossione Imposta municipale propria	100.160,89	0,00	0,00	0,00	0,00	0,00	100.160,89	
C II 1 b	Altri crediti da tributi	1.3.2.1.1.1.8	Crediti da riscossione Imposta comunale sugli immobili (ICI)	390.966,37	0,00	0,00	0,00	0,00	0,00	390.966,37	
C II 1 b	Altri crediti da tributi	1.3.2.1.1.1.51	Crediti da riscossione Tassa smaltimento rifiuti solidi urbani	259.565,84	0,00	0,00	0,00	0,00	0,00	259.565,84	
C II 1 b	Altri crediti da tributi	1.3.2.1.1.1.52	Crediti da riscossione Tassa occupazione spazi e aree pubbliche	1.244,65	0,00	0,00	0,00	0,00	0,00	1.244,65	

RIVALUTAZIONE D.Lgs. 118/2011 (Anno 2017)

VOCE STATO PATRIMONIALE		PIANO DEI CONTI PATRIMONIALE		CONSISTENZA INIZIALE AL 01/01/2017		VARIAZIONI POSITIVE (+)		VARIAZIONI NEGATIVE (-)		IMPORTO RIVALUTATO AL 01/01/2017	
C II b	Altri crediti da tributi	1.3.2.1.1.1.61	Crediti da riscossione Tributo comunale sui rifiuti e sui servizi	524.032,28	0,00	0,00	0,00	0,00	0,00	524.032,28	
C II b	Altri crediti da tributi	1.3.2.1.1.1.99	Crediti da riscossione Altre imposte, tasse e proventi assimilati n.a.c.	92.304,05	0,00	0,00	69.341,93	0,00	69.341,93	22.962,12	
C II c	Crediti da Fondi perequativi	1.3.2.1.4.1.1	Crediti da riscossione Fondi perequativi dallo Stato	0,00	0,00	69.341,93	0,00	0,00	0,00	69.341,93	
C II 2 a	verso amministrazioni pubbliche	1.3.2.3.1.1.1	Crediti per Trasferimenti correnti da Ministeri	2.407,43	0,00	0,00	0,00	0,00	0,00	2.407,43	
C II 2 a	verso amministrazioni pubbliche	1.3.2.3.1.2.1	Crediti per Trasferimenti correnti da Regioni e province autonome	1.374.068,58	0,00	0,00	0,00	0,00	0,00	1.374.068,58	
C II 2 a	verso amministrazioni pubbliche	1.3.2.5.13.1.1	Crediti da Altri trasferimenti in conto capitale da Ministeri	27.500,00	0,00	0,00	0,00	0,00	0,00	27.500,00	
C II 2 a	verso amministrazioni pubbliche	1.3.2.5.13.2.1	Crediti da Altri trasferimenti in conto capitale da Regioni e province autonome	2.615,22	0,00	0,00	0,00	0,00	0,00	2.615,22	
C II 2 a	verso amministrazioni pubbliche	1.3.2.5.13.2.999	Crediti da Altri trasferimenti in conto capitale da altre Amministrazioni Locali n.a.c.	0,00	0,00	18.897,29	0,00	0,00	0,00	18.897,29	
C II 3	Verso clienti ed utenti	1.3.2.2.1.2.1	Crediti derivanti dalla vendita di servizi	653.932,04	0,00	0,00	0,00	0,00	0,00	653.932,04	
C II 3	Verso clienti ed utenti	1.3.2.2.2.1.1	Crediti da fitti, noleggi e locazioni	9.307,17	0,00	0,00	0,00	0,00	0,00	9.307,17	
C II 3	Verso clienti ed utenti	1.3.2.2.6.3.1	Crediti da Alienazione di mobili e arredi per ufficio	66.520,21	0,00	0,00	0,00	20,21	20,21	66.500,00	
C II 3	Verso clienti ed utenti	1.3.2.2.5.1.1	Crediti verso Amministrazioni pubbliche derivanti dall'attività di controllo e repressione delle irregolarità e degli illeciti	40.628,53	0,00	0,00	0,00	0,00	0,00	40.628,53	
C II 4 b	per attività svolta per c/terzi	1.3.2.8.5.2.1	Crediti per acquisto di servizi per conto di terzi	0,00	0,00	98.336,25	0,00	0,00	0,00	98.336,25	
C II 4 c	altri	1.3.2.8.4.5.1	Crediti per rimborso del costo del personale comandato o assegnato ad altri Enti	120.060,11	0,00	0,00	0,00	0,00	0,00	120.060,11	
C II 4 c	altri	1.3.2.8.4.99.1	Crediti diversi	1.240.223,27	0,00	0,00	117.213,33	0,00	117.213,33	1.123.009,94	
<b>TOTALE PATRIMONIALE ATTIVO</b>				<b>12.806.150,51</b>	<b>186.575,47</b>	<b>186.575,47</b>	<b>0,00</b>	<b>186.575,47</b>	<b>0,00</b>	<b>12.806.150,51</b>	
<b>PATRIMONIALE PASSIVO</b>											
A I	Fondo di dotazione	2.1.1.2.1.1.1	Fondo di dotazione	5.869.984,26	0,00	0,00	0,00	0,00	0,00	5.869.984,26	
A II c	da permessi di costruire	2.1.2.3.1.1.1	Riserve da permessi di costruire	391.807,28	0,00	0,00	0,00	0,00	0,00	391.807,28	
D 1 b	v/ altre amministrazioni pubbliche	2.4.1.3.4.1.999	Mutui e altri finanziamenti a medio lungo termine da altre Amministrazioni Centrali n.a.c.	2.338.307,14	0,00	0,00	0,00	0,00	0,00	2.338.307,14	
D 1 c	verso banche e tesoriere	2.4.1.2.1.1.1	Debiti per anticipazioni	376.993,69	0,00	0,00	0,00	0,00	0,00	376.993,69	
D 2	Debiti verso fornitori	2.4.2.1.1.1.1	Debiti verso fornitori	789.533,06	2.906,41	2.906,41	0,00	0,00	0,00	792.439,47	
D 4 b	altre amministrazioni pubbliche	2.4.3.2.1.2.1	Debiti per Trasferimenti correnti a Regioni e province autonome	0,00	108,00	108,00	0,00	0,00	0,00	108,00	
D 4 b	altre amministrazioni pubbliche	2.4.3.2.1.2.2	Debiti per Trasferimenti correnti a Province	0,00	15.633,86	15.633,86	0,00	0,00	0,00	15.633,86	
D 4 b	altre amministrazioni pubbliche	2.4.3.2.1.2.3	Debiti per Trasferimenti correnti a Comuni	0,00	28.272,99	28.272,99	0,00	0,00	0,00	28.272,99	
D 4 b	altre amministrazioni pubbliche	2.4.3.2.1.2.5	Debiti per Trasferimenti correnti a Unioni di Comuni	0,00	7.000,00	7.000,00	0,00	0,00	0,00	7.000,00	
D 4 b	altre amministrazioni pubbliche	2.4.3.2.1.2.11	Debiti per Trasferimenti correnti a Aziende sanitarie locali n.a.f.	0,00	10.005,92	10.005,92	0,00	0,00	0,00	10.005,92	
D 4 b	altre amministrazioni pubbliche	2.4.3.2.1.2.999	Debiti per Trasferimenti correnti a altre Amministrazioni Locali n.a.c.	0,00	444,54	444,54	0,00	0,00	0,00	444,54	

COMUNE DI SAN PIERO PATTI (ME)

RIVALUTAZIONE D.Lgs. 118/2011 (Anno 2017)

VOCE STATO PATRIMONIALE	PIANO DEI CONTI PATRIMONIALE	CONSISTENZA INIZIALE AL 01/01/2017	VARIAZIONI POSITIVE (+)	VARIAZIONI NEGATIVE (-)	IMPORTO RIVALUTATO AL 01/01/2017
D 4 b	altre amministrazioni pubbliche				
	2.4.3.5.1.1.1	0,00	9.847,45	0,00	9.847,45
	Debiti per Altri trasferimenti in conto capitale per assunzione di debiti di Ministeri				
D 4 e	altri soggetti				
	2.4.3.2.99.1.999	0,00	25.584,38	0,00	25.584,38
	Debiti per trasferimenti a famiglie di altri sussidi e assegni				
D 4 e	altri soggetti				
	2.4.3.2.99.5.999	0,00	2.495,10	0,00	2.495,10
	Debiti verso famiglie dovuti a titolo di trasferimenti n.a.c.				
D 4 e	altri soggetti				
	2.4.3.2.99.6.1	0,00	6.388,17	0,00	6.388,17
	Debiti per Trasferimenti correnti a altre imprese				
D 4 e	altri soggetti				
	2.4.3.2.99.7.1	0,00	25.305,69	0,00	25.305,69
	Debiti per Trasferimenti correnti a Istituzioni Sociali Private				
D 5 a	tributari				
	2.4.5.1.99.1.1	0,00	431,00	0,00	431,00
	Imposte, tasse e proventi assimilati a carico dell'ente n.a.c.				
D 5 a	tributari				
	2.4.5.3.1.1.1	0,00	750,00	0,00	750,00
	Debiti per rimborsi di imposte e tasse di natura corrente				
D 5 a	tributari				
	2.4.5.1.1.1.1	0,00	20.207,45	0,00	20.207,45
	Imposta regionale sulle attivita' produttive (IRAP)				
D 5 b	verso istituti di previdenza e sicurezza sociale				
	2.4.6.1.1.1.1	0,00	54.783,42	0,00	54.783,42
	Contributi obbligatori per il personale				
D 5 d	altri				
	2.4.7.1.2.1.1	0,00	11.034,53	0,00	11.034,53
	Debiti per stipendi al personale a tempo indeterminato				
D 5 d	altri				
	2.4.7.1.3.1.1	0,00	8.689,40	0,00	8.689,40
	Debiti per straordinario da corrispondere al personale a tempo indeterminato				
D 5 d	altri				
	2.4.7.1.6.1.1	0,00	476,72	0,00	476,72
	Debiti per stipendi al personale a tempo determinato				
D 5 d	altri				
	2.4.7.1.14.1.1	0,00	481,53	0,00	481,53
	Rimborso per viaggio e trasloco				
D 5 d	altri				
	2.4.7.3.4.1.1	0,00	51.396,10	0,00	51.396,10
	Debiti verso creditori diversi per altri servizi				
D 5 d	altri				
	2.4.7.4.3.1.1	0,00	1.000,00	0,00	1.000,00
	Debiti verso collaboratori occasionali continuativi ed altre forme di collaborazione				
D 5 d	altri				
	2.4.7.4.14.1.1	0,00	7.312,77	0,00	7.312,77
	Oneri da contenzioso				
D 5 d	altri				
	2.4.7.4.99.99.999	27.683,51	63.695,14	0,00	91.378,65
	Altri debiti n.a.c.				
D 5 d	altri				
	2.4.7.1.4.1.1	0,00	209.417,52	0,00	209.417,52
	Debiti per compensi per la produttività e altre indennità per il personale non dirigente a tempo indeterminato				
D 5 d	altri				
	2.4.7.2.1.1.1	0,00	14.844,67	0,00	14.844,67
	Debiti per erogazione indennità agli organi istituzionali dell'amministrazione				
E II 1 a	da altre amministrazioni pubbliche				
	2.5.3.1.1.1.999	3.011.641,57	0,00	578.512,76	2.433.328,81
	Contributi agli investimenti da altre Amministrazioni Centrali n.a.c.				
<b>TOTALE PATRIMONIALE PASSIVO</b>		<b>12.806.150,51</b>	<b>578.512,76</b>	<b>578.512,76</b>	<b>12.806.150,51</b>

CONTI D'ORDINE

1	Impegni su esercizi futuri	579.923,89	0,00	0,00	579.923,89
<b>TOTALE CONTI D'ORDINE</b>		<b>579.923,89</b>	<b>0,00</b>	<b>0,00</b>	<b>579.923,89</b>



**STATO PATRIMONIALE - ATTIVO**

STATO PATRIMONIALE (ATTIVO)		Anno
<b>A) CREDITI vs. LO STATO ED ALTRE AMMINISTRAZIONI PUBBLICHE PER LA PARTECIPAZIONE AL FONDO DI DOTAZIONE</b>		
<b>TOTALE CREDITI vs PARTECIPANTI (A)</b>		
<b>B) IMMOBILIZZAZIONI</b>		
<b>I</b>	<b><u>Immobilizzazioni immateriali</u></b>	
1	Costi di impianto e di ampliamento	
2	Costi di ricerca sviluppo e pubblicità	
3	Diritti di brevetto ed utilizzazione opere dell'ingegno	
4	Concessioni, licenze, marchi e diritti simile	
5	Avviamento	
6	Immobilizzazioni in corso ed acconti	
9	Altre	
<b>Totale immobilizzazioni immateriali</b>		
<b><u>Immobilizzazioni materiali (3)</u></b>		
<b>II</b>	<b>1 Beni demaniali</b>	281.081,14
1.1	Terreni	
1.2	Fabbricati	
1.3	Infrastrutture	
1.9	Altri beni demaniali	281.081,14
<b>III</b>	<b>2 Altre immobilizzazioni materiali (3)</b>	5.978.237,60
2.1	Terreni	301.949,62
a	<i>di cui in leasing finanziario</i>	
2.2	Fabbricati	5.452.973,42
a	<i>di cui in leasing finanziario</i>	
2.3	Impianti e macchinari	
a	<i>di cui in leasing finanziario</i>	
2.4	Attrezzature industriali e commerciali	179,82
2.5	Mezzi di trasporto	-0,01
2.6	Macchine per ufficio e hardware	280,93
2.7	Mobili e arredi	2,66
2.8	Infrastrutture	
2.99	Altri beni materiali	222.851,16
3	Immobilizzazioni in corso ed acconti	2.295.055,31
<b>Totale immobilizzazioni materiali</b>		<b>8.554.374,05</b>
<b>IV</b>	<b><u>Immobilizzazioni Finanziarie</u></b>	
1	Partecipazioni in	
a	<i>imprese controllate</i>	
b	<i>imprese partecipate</i>	
c	<i>altri soggetti</i>	
2	Crediti verso	
a	<i>altre amministrazioni pubbliche</i>	

b	<i>imprese controllate</i>		
c	<i>imprese partecipate</i>		
d	<i>altri soggetti</i>		
3	Altri titoli		
		<b>Totale immobilizzazioni finanziarie</b>	
		<b>TOTALE IMMOBILIZZAZIONI (B)</b>	<b>8.554.374,05</b>

**STATO PATRIMONIALE - ATTIVO**

STATO PATRIMONIALE (ATTIVO)		Anno
<b>C) ATTIVO CIRCOLANTE</b>		
<b>I</b>	<b><u>Rimanenze</u></b>	
	<b>Totale rimanenze</b>	
<b>II</b>	<b><u>Crediti</u></b>	
1	Crediti di natura tributaria	
a	<i>Crediti da tributi destinati al finanziamento della sanità</i>	
b	<i>Altri crediti da tributi</i>	
c	<i>Crediti da Fondi perequativi</i>	
2	Crediti per trasferimenti e contributi	
a	<i>verso amministrazioni pubbliche</i>	
b	<i>imprese controllate</i>	
c	<i>imprese partecipate</i>	
d	<i>verso altri soggetti</i>	
3	Verso clienti ed utenti	
4	Altri Crediti	
a	<i>verso l'erario</i>	
b	<i>per attività svolta per c/terzi</i>	
c	<i>altri</i>	
	<b>Totale crediti</b>	
<b>III</b>	<b><u>Attività finanziarie che non costituiscono immobilizzi</u></b>	
1	Partecipazioni	
2	Altri titoli	
	<b>Totale attività finanziarie che non costituiscono immobilizzi</b>	
<b>IV</b>	<b><u>Disponibilità liquide</u></b>	
1	Conto di tesoreria	
a	<i>Istituto tesoriere</i>	
b	<i>presso Banca d'Italia</i>	
2	Altri depositi bancari e postali	
3	Denaro e valori in cassa	
4	Altri conti presso la tesoreria statale intestati all'ente	
	<b>Totale disponibilità liquide</b>	
	<b>TOTALE ATTIVO CIRCOLANTE (C)</b>	
	<b><u>D) RATEI E RISCONTI</u></b>	
1	Ratei attivi	
2	Risconti attivi	
	<b>TOTALE RATEI E RISCONTI (D)</b>	
	<b>TOTALE DELL'ATTIVO (A+B+C+D)</b>	<b>8.554.374,05</b>

## STATO PATRIMONIALE - PASSIVO

STATO PATRIMONIALE (PASSIVO)		Anno
<b>A) PATRIMONIO NETTO</b>		
I	Fondo di dotazione	
II	Riserve	
a	<i>da risultato economico di esercizi precedenti</i>	
b	<i>da capitale</i>	
c	<i>da permessi di costruire</i>	
d	<i>riserve indisponibili per beni demaniali e patrimoniali indisponibili e per i beni culturali</i>	
e	<i>altre riserve indisponibili</i>	
III	Risultato economico dell'esercizio	
<b>TOTALE PATRIMONIO NETTO (A)</b>		
<b>B) FONDI PER RISCHI ED ONERI</b>		
1	Per trattamento di quiescenza	
2	Per imposte	
3	Altri	
<b>TOTALE FONDI RISCHI ED ONERI (B)</b>		
<b>C) TRATTAMENTO DI FINE RAPPORTO</b>		
<b>TOTALE T.F.R. (C)</b>		
<b>D) DEBITI</b>		
1	Debiti da finanziamento	
a	<i>prestiti obbligazionari</i>	
b	<i>v/ altre amministrazioni pubbliche</i>	
c	<i>verso banche e tesoriere</i>	
d	<i>verso altri finanziatori</i>	
2	Debiti verso fornitori	792.472,75
3	Acconti	
4	Debiti per trasferimenti e contributi	
a	<i>enti finanziati dal servizio sanitario nazionale</i>	
b	<i>altre amministrazioni pubbliche</i>	
c	<i>imprese controllate</i>	
d	<i>imprese partecipate</i>	
e	<i>altri soggetti</i>	
5	Altri debiti	
a	<i>tributari</i>	
b	<i>verso istituti di previdenza e sicurezza sociale</i>	
c	<i>per attività svolta per c/terzi</i>	
d	<i>altri</i>	
<b>TOTALE DEBITI (D)</b>		<b>792.472,75</b>

<b>E) RATEI E RISCONTI E CONTRIBUTI AGLI INVESTIMENTI</b>		
I	Ratei passivi	
II	Risconti passivi	
1	Contributi agli investimenti	
a	<i>da altre amministrazioni pubbliche</i>	
b	<i>da altri soggetti</i>	
2	Concessioni pluriennali	
3	Altri risconti passivi	
<b>TOTALE RATEI E RISCONTI (E)</b>		
<b>TOTALE DEL PASSIVO (A+B+C+D+E)</b>		<b>792.472,75</b>



## STATO PATRIMONIALE - PASSIVO

STATO PATRIMONIALE (PASSIVO)		Anno
<b>CONTI D'ORDINE</b>		
1) Impegni su esercizi futuri		
2) Beni di terzi in uso		
3) Beni dati in uso a terzi		
4) Garanzie prestate a amministrazioni pubbliche		
5) Garanzie prestate a imprese controllate		
6) Garanzie prestate a imprese partecipate		
7) Garanzie prestate a altre imprese		
	<b>TOTALE CONTI D'ORDINE</b>	



## STATO PATRIMONIALE - ATTIVO

STATO PATRIMONIALE (ATTIVO)		Anno	Anno - 1	riferimento art.2424 CC	riferimento DM 28/4/95
	<b>A) CREDITI vs. LO STATO ED ALTRE AMMINISTRAZIONI PUBBLICHE PER LA PARTECIPAZIONE AL FONDO DI DOTAZIONE</b>			<b>A</b>	<b>A</b>
	<b>TOTALE CREDITI vs PARTECIPANTI (A)</b>				
	<b>B) IMMOBILIZZAZIONI</b>				
	<b><u>Immobilizzazioni immateriali</u></b>			<b>BI</b>	<b>BI</b>
I	1 Costi di impianto e di ampliamento			<b>BI1</b>	<b>BI1</b>
	2 Costi di ricerca sviluppo e pubblicità			<b>BI2</b>	<b>BI2</b>
	3 Diritti di brevetto ed utilizzazione opere dell'ingegno			<b>BI3</b>	<b>BI3</b>
	4 Concessioni, licenze, marchi e diritti simile			<b>BI4</b>	<b>BI4</b>
	5 Avviamento			<b>BI5</b>	<b>BI5</b>
	6 Immobilizzazioni in corso ed acconti			<b>BI6</b>	<b>BI6</b>
	9 Altre			<b>BI7</b>	<b>BI7</b>
	<b>Totale immobilizzazioni immateriali</b>				
	<b><u>Immobilizzazioni materiali (3)</u></b>				
II	1 Beni demaniali	281.081,14			
	1.1 Terreni				
	1.2 Fabbricati				
	1.3 Infrastrutture				
	1.9 Altri beni demaniali	281.081,14			
III	2 Altre immobilizzazioni materiali (3)	5.978.237,61	5.605.558,56		
	2.1 Terreni	301.949,62	301.949,62	<b>BI11</b>	<b>BI11</b>
	a di cui in leasing finanziario				
	2.2 Fabbricati	5.452.973,42	5.080.156,76		
	a di cui in leasing finanziario				
	2.3 Impianti e macchinari			<b>BI12</b>	<b>BI12</b>
	a di cui in leasing finanziario				
	2.4 Attrezzature industriali e commerciali	179,82	277,14	<b>BI13</b>	<b>BI13</b>
	2.5 Mezzi di trasporto				
	2.6 Macchine per ufficio e hardware	280,93	321,22		
	2.7 Mobili e arredi	2,66	2,66		
	2.8 Infrastrutture				
	2.99 Altri beni materiali	222.851,16	222.851,16		
	3 Immobilizzazioni in corso ed acconti	2.295.055,31	2.295.055,31	<b>BI15</b>	<b>BI15</b>
	<b>Totale immobilizzazioni materiali</b>	<b>8.554.374,06</b>	<b>7.900.613,87</b>		
IV	<b><u>Immobilizzazioni Finanziarie (1)</u></b>				
	1 Partecipazioni in			<b>BI11</b>	<b>BI11</b>
	a imprese controllate			<b>BI11a</b>	<b>BI11a</b>
	b imprese partecipate			<b>BI11b</b>	<b>BI11b</b>
	c altri soggetti				
	2 Crediti verso			<b>BI12</b>	<b>BI12</b>

a	<i>altre amministrazioni pubbliche</i>				
b	<i>imprese controllate</i>			BIII2a	BIII2a
c	<i>imprese partecipate</i>			BIII2b	BIII2b
d	<i>altri soggetti</i>			BIII2c BIII2d	BIII2d
3	Altri titoli			BIII3	
<b>Totale immobilizzazioni finanziarie</b>					
<b>TOTALE IMMOBILIZZAZIONI (B)</b>		<b>8.554.374,06</b>	<b>7.900.613,87</b>		

## STATO PATRIMONIALE - ATTIVO

STATO PATRIMONIALE (ATTIVO)		Anno	Anno - 1	riferimento art.2424 CC	riferimento DM 26/4/95
<b>C) ATTIVO CIRCOLANTE</b>					
<b>I</b>	<u>Rimanenze</u>			CI	CI
	<b>Totale rimanenze</b>				
<b>II</b>	<u>Crediti (2)</u>				
1	Crediti di natura tributaria	353.422,97	1.368.274,08		
a	Crediti da tributi destinati al finanziamento della sanità				
b	Altri crediti da tributi	329.048,18	1.368.274,08		
c	Crediti da Fondi perequativi	24.374,79			
2	Crediti per trasferimenti e contributi	794.526,37	1.406.591,23		
a	verso amministrazioni pubbliche	794.526,37	1.406.591,23		
b	imprese controllate			CII2	CII2
c	imprese partecipate			CII3	CII3
d	verso altri soggetti				
3	Verso clienti ed utenti	251.435,03	770.387,95	CII1	CII1
4	Altri Crediti	877.031,33	1.360.283,38	CII5	CII5
a	verso l'erario				
b	per attività svolta per terzi	98.336,25			
c	altri	778.695,08	1.360.283,38		
	<b>Totale crediti</b>	<b>2.276.415,70</b>	<b>4.905.536,64</b>		
<b>III</b>	<u>Attività finanziarie che non costituiscono immobilizzi</u>				
1	Partecipazioni			CIII1,2,3 CIII4,5	CIII1,2,3
2	Altri titoli			CIII6	CIII5
	<b>Totale attività finanziarie che non costituiscono immobilizzi</b>				
<b>IV</b>	<u>Disponibilità liquide</u>				
1	Conto di tesoreria				
a	Istituto tesoriere				CIV1a
b	presso Banca d'Italia				
2	Altri depositi bancari e postali			CIV1	CIV1b,c
3	Denaro e valori in cassa			CIV2,3	CIV2,3
4	Altri conti presso la tesoreria statale intestati all'ente				
	<b>Totale disponibilità liquide</b>				
	<b>TOTALE ATTIVO CIRCOLANTE (C)</b>	<b>2.276.415,70</b>	<b>4.905.536,64</b>		
	<b>D) RATEI E RISCONTI</b>				
1	Ratei attivi			D	D
2	Risconti attivi			D	D
	<b>TOTALE RATEI E RISCONTI (D)</b>				
	<b>TOTALE DELL'ATTIVO (A+B+C+D)</b>	<b>10.830.789,76</b>	<b>12.806.150,51</b>		

(1) con separata indicazione degli importi esigibili entro l'esercizio successivo.

- (2) con separata indicazione degli importi esigibili oltre l'esercizio successivo.
- (3) con separata indicazione degli importi relativi a beni indisponibili.

A handwritten signature in black ink, consisting of several loops and a long tail, positioned in the upper right quadrant of the page.

## STATO PATRIMONIALE - PASSIVO

STATO PATRIMONIALE (PASSIVO)		Anno	Anno - 1	riferimento art.2424 CC	riferimento DM 26/4/95
<b>A) PATRIMONIO NETTO</b>					
I	Fondo di dotazione	281.081,14	5.869.984,26	AI	AI
II	Riserve	5.980.710,40	391.807,28		
a	da risultato economico di esercizi precedenti	5.588.903,12		AIV, AV, AVI, AVII, AVII	AIV, AV, AVI, AVII, AVII
b	da capitale			AII, AIII	AII, AIII
c	da permessi di costruire	391.807,28	391.807,28	AIX	AIX
d	riserve indisponibili per beni demaniali e patrimoniali indisponibili e per i beni culturali				
e	altre riserve indisponibili				
III	Risultato economico dell'esercizio	-1.572.798,23		AIX	AIX
<b>TOTALE PATRIMONIO NETTO (A)</b>		<b>4.688.993,31</b>	<b>6.261.791,54</b>		
<b>B) FONDI PER RISCHI ED ONERI</b>					
1	Per trattamento di quiescenza			B1	B1
2	Per imposte			B2	B2
3	Altri			B3	B3
<b>TOTALE FONDI RISCHI ED ONERI (B)</b>					
<b>C) TRATTAMENTO DI FINE RAPPORTO</b>					
<b>TOTALE T.F.R. (C)</b>				C	C
<b>D) DEBITI (1)</b>					
1	Debiti da finanziamento	2.538.128,73	2.715.300,83		
a	prestiti obbligazionari			D1e D2	D1
b	v/ altre amministrazioni pubbliche		2.338.307,14		
c	verso banche e tesoriere	165.000,19	376.993,69	D4	D3 e D4
d	verso altri finanziatori	2.373.128,54		D5	
2	Debiti verso fornitori	891.183,41	789.533,06	D7	D6
3	Acconti			D6	D5
4	Debiti per trasferimenti e contributi	99.057,80			
a	enti finanziati dal servizio sanitario nazionale				
b	altre amministrazioni pubbliche	63.764,63			
c	imprese controllate			D9	D8
d	imprese partecipate			D10	D9
e	altri soggetti	35.293,17			
5	Altri debiti	180.097,70	27.683,51	D12,D13, D14	D11,D12, D13
a	tributari				
b	verso istituti di previdenza e sicurezza sociale	10.722,41			
c	per attività svolta per c/terzi (2)				
d	altri	169.375,29	27.683,51		

		TOTALE DEBITI ( D)	3.708.467,64	3.532.517,40		
		<b><u>E) RATEI E RISCONTI E CONTRIBUTI AGLI INVESTIMENTI</u></b>				
I	Ratei passivi				E	E
II	Risconti passivi		2.433.328,81	3.011.841,57	E	E
1	Contributi agli investimenti		2.433.328,81	3.011.841,57		
a	<i>da altre amministrazioni pubbliche</i>		2.433.328,81	3.011.841,57		
b	<i>da altri soggetti</i>					
2	Concessioni pluriennali					
3	Altri risconti passivi					
		<b>TOTALE RATEI E RISCONTI (E)</b>	<b>2.433.328,81</b>	<b>3.011.841,57</b>		
		<b>TOTALE DEL PASSIVO (A+B+C+D+E)</b>	<b>10.830.789,76</b>	<b>12.806.150,51</b>		

## STATO PATRIMONIALE - PASSIVO

STATO PATRIMONIALE (PASSIVO)		Anno	Anno - 1	riferimento art.2424 CC	riferimento DM 26/4/95
<b>CONTI D'ORDINE</b>					
1) Impegni su esercizi futuri		579.923,89	579.923,89		
2) Beni di terzi in uso					
3) Beni dati in uso a terzi					
4) Garanzie prestate a amministrazioni pubbliche					
5) Garanzie prestate a imprese controllate					
6) Garanzie prestate a imprese partecipate					
7) Garanzie prestate a altre imprese					
<b>TOTALE CONTI D'ORDINE</b>		<b>579.923,89</b>	<b>579.923,89</b>		

(1) con separata indicazione degli importi esigibili oltre l'esercizio successivo.

(2) non comprende i debiti derivanti dall'attività di sostituto di imposta. I debiti derivanti da tale attività sono considerati nelle voci 5 a) e b)



## CONTO ECONOMICO

CONTO ECONOMICO		Anno	Anno - 1	riferimento art. 2425 cc	riferimento DM 26/4/95
<b>A) COMPONENTI POSITIVI DELLA GESTIONE</b>					
1	Proventi da tributi	1.018.715,10			
2	Proventi da fondi perequativi	812.345,28			
3	Proventi da trasferimenti e contributi	1.930.385,67			
a	Proventi da trasferimenti correnti	1.393.740,78			A5c
b	Quota annuale di contributi agli investimenti				E20c
c	Contributi agli investimenti	536.644,89			
4	Ricavi delle vendite e prestazioni e proventi da servizi pubblici	248.224,59		A1	A1a
a	Proventi derivanti dalla gestione dei beni	10.247,72			
b	Ricavi della vendita di beni				
c	Ricavi e proventi dalla prestazione di servizi	237.976,87			
5	Variazioni nelle rimanenze di prodotti in corso di lavorazione, etc. (+/-)			A2	A2
6	Variazione dei lavori in corso su ordinazione			A3	A3
7	Incrementi di immobilizzazioni per lavori interni			A4	A4
8	Altri ricavi e proventi diversi	113.303,31		A5	A5 a e b
<b>TOTALE COMPONENTI POSITIVI DELLA GESTIONE (A)</b>		<b>4.122.973,95</b>			
<b>B) COMPONENTI NEGATIVI DELLA GESTIONE</b>					
9	Acquisto di materie prime e/o beni di consumo	61.155,13		B6	B6
10	Prestazioni di servizi	1.210.944,35		B7	B7
11	Utilizzo beni di terzi	13.868,37		B8	B8
12	Trasferimenti e contributi	157.096,47			
a	Trasferimenti correnti	157.096,47			
b	Contributi agli investimenti ad Amministrazioni pubb.				
c	Contributi agli investimenti ad altri soggetti				
13	Personale	1.465.596,30		B9	B9
14	Ammortamenti e svalutazioni	2.002.835,55		B10	B10
a	Ammortamenti di immobilizzazioni immateriali			B10a	B10a
b	Ammortamenti di immobilizzazioni materiali	138.712,56		B10b	B10b
c	Altre svalutazioni delle immobilizzazioni			B10c	B10c
d	Svalutazione dei crediti	1.864.122,99		B10d	B10d
15	Variazioni nelle rimanenze di materie prime e/o beni di consumo (+/-)			B11	B11
16	Accantonamenti per rischi			B12	B12
17	Altri accantonamenti			B13	B13
18	Oneri diversi di gestione	124.290,46		B14	B14
<b>TOTALE COMPONENTI NEGATIVI DELLA GESTIONE (B)</b>		<b>5.035.786,63</b>			
<b>DIFFERENZA FRA COMP. POSITIVI E NEGATIVI DELLA GESTIONE (A-B)</b>		<b>-912.812,68</b>			
<b>C) PROVENTI ED ONERI FINANZIARI</b>					
<i>Proventi finanziari</i>					
19	Proventi da partecipazioni			C15	C15
a	da società controllate				
b	da società partecipate				
c	da altri soggetti				
20	Altri proventi finanziari	3.117,88		C16	C16
<b>Totale proventi finanziari</b>		<b>3.117,88</b>			

<u>Oneri finanziari</u>				
21	Interessi ed altri oneri finanziari	150.603,50		C17
a	Interessi passivi	150.603,50		C17
b	Altri oneri finanziari			
Totale oneri finanziari		150.603,50		
TOTALE PROVENTI ED ONERI FINANZIARI (C)		-147.485,62		

CONTO ECONOMICO		Anno	Anno - 1	riferimento art. 2425 cc	riferimento DM 26/4/95
	<b>D) RETTIFICHE DI VALORE ATTIVITA' FINANZIARIE</b>				
22	Rivalutazioni			D18	D18
23	Svalutazioni			D19	D19
	<b>TOTALE RETTIFICHE (D)</b>				
	<b>E) PROVENTI ED ONERI STRAORDINARI</b>				
24	<b>Proventi straordinari</b>	149.402,66		E20	E20
a	<i>Proventi da permessi di costruire</i>	39.086,64			
b	<i>Proventi da trasferimenti in conto capitale</i>	93.181,99			
c	<i>Sopravvenienze attive e insussistenze del passivo</i>	17.134,03			E20b
d	<i>Plusvalenze patrimoniali</i>				E20c
e	<i>Altri proventi straordinari</i>				
	<b>Totale proventi straordinari</b>	149.402,66			
25	<b>Oneri straordinari</b>	564.326,93		E21	E21
a	<i>Trasferimenti in conto capitale</i>	21.419,47			
b	<i>Sopravvenienze passive e insussistenze dell'attivo</i>	6.262,57			E21b
c	<i>Minusvalenze patrimoniali</i>				E21a
d	<i>Altri oneri straordinari</i>	536.644,89			E21d
	<b>Totale oneri straordinari</b>	564.326,93			
	<b>TOTALE PROVENTI ED ONERI STRAORDINARI (E)</b>	-414.924,27			
	<b>RISULTATO PRIMA DELLE IMPOSTE (A-B+C+D+E)</b>	-1.475.222,57			
26	Imposte (*)	97.575,66		22	22
27	<b>RISULTATO DELL'ESERCIZIO</b>	-1.572.798,23		23	23



- art. 151, comma 6: "Al rendiconto è allegata una relazione della Giunta - sulla gestione, che esprime le valutazioni di efficacia dell'azione condotta sulla base dei risultati conseguiti, e gli altri documenti previsti dall'art. 11, comma 4, del decreto legislativo 23 giugno 2011, n. 118";

- art. 231: "La relazione sulla gestione è un documento illustrativo della gestione dell'Ente, nonché dei fatti di rilievo verificatisi dopo la chiusura dell'esercizio, contiene ogni eventuale informazione utile ad una migliore comprensione dei dati contabili ed è predisposto secondo le modalità previste dall'art. 11, comma 6, del decreto legislativo 23 giugno 2011, n. 118, e successive modificazioni.";

**VISTA** la relazione predisposta per le predette finalità e considerata la necessità di disporre l'approvazione;

**VISTO** l'art. 232 del TUEL e successive modifiche ed integrazioni, il quale prevede al comma 1 che "Gli enti locali garantiscono la rilevazione dei fatti gestionali sotto il profilo economico-patrimoniale nel rispetto del principio contabile generale n. 17 della competenza economica e dei principi applicati della contabilità economico-patrimoniale di cui agli allegati n. 1 e n. 4/3 del decreto legislativo 23 giugno 2011, n. 118, e successive modificazioni";

**VISTO** altresì il comma 2 del suddetto art. che prevede "Gli enti locali con popolazione inferiore a 5.000 abitanti possono non tenere la contabilità economico-patrimoniale fino all'esercizio 2017";

**CONSIDERATO** che questo Ente si è avvalso della facoltà di rinviare la contabilità economico patrimoniale all'esercizio 2017;

**DATO ATTO** che si è provveduto alla riclassificazione dell'inventario e del conto del patrimonio alla data del 31/12/2016 predisponendo le relative tabelle che affianchino agli importi di chiusura al 31/12/2016 quelli attribuiti a seguito del processo di rivalutazione, con le relative differenze;

**CONSIDERATO** che i prospetti aggiornati al 01/01/2017, unitamente a quelli di raccordo fra la vecchia e la nuova classificazione, devono essere sottoposti all'approvazione del consiglio in sede di approvazione del rendiconto dell'esercizio di avvio della contabilità economico-patrimoniale che per questo Ente è il 2017;


**CONSIDERATO** che il rendiconto è deliberato dall'Organo consiliare dell'Ente entro il 30 aprile dell'anno successivo, tenuto motivatamente conto della relazione dell'Organo di revisione. In caso di mancata approvazione del rendiconto di gestione entro il termine del 30 aprile dell'anno successivo, si applica la procedura prevista dal comma 2 dell'articolo 141 del D.Lgs. n. 267/2000 e s.m.i.;

**DATO ATTO** che lo schema di rendiconto approvato con la presente deliberazione sarà prontamente trasmesso all'Organo di revisione economico-finanziaria, per la presentazione della relazione di competenza;

**ATTESO** che il medesimo schema di rendiconto sarà depositato e messo a disposizione dei componenti dell'Organo consiliare prima dell'inizio della sessione consiliare in cui viene esaminato il rendiconto entro il termine non inferiore a venti giorni stabilito dal regolamento di contabilità;


### PROPONE

- 1) Di approvare lo schema di rendiconto di gestione per l'anno 2017 secondo le risultanze indicate nell'allegato quadro riassuntivo della gestione finanziaria;
- 2) Di approvare i seguenti allegati agli atti del servizio finanziario, redatti secondo lo schema di rendiconto armonizzato di cui ai modelli previsti dall'allegato 10 del D.Lgs. n. 118/2011:
  - a. il conto del bilancio Entrate;
  - b. composizione dell'accantonamento al fondo crediti di dubbia esigibilità;
  - c. accertamenti assunti nell'esercizio 2017 e negli esercizi precedenti imputati all'anno successivo cui si riferisce il rendiconto e agli anni seguenti;
  - d. conto del bilancio spese;
  - e. riepilogo generale delle spese per missione;
  - f. riepilogo spese per titoli e macroaggregati - Impegni;




- g. composizione per missioni e programmi del Fondo Pluriennale Vincolato;
  - h. impegni assunti nell'esercizio 2017 e negli esercizi precedenti imputati all'anno successivo cui si riferisce il rendiconto e agli anni seguenti;
  - i. quadro generale riassuntivo esercizio 2017;
  - j. verifica degli equilibri;
  - k. elenco delle previsioni annuali di competenza e di cassa secondo la struttura del piano dei conti;
  - l. certificazione rispetto pareggio di bilancio esercizio 2017;
  - m. certificazione parametri di deficitarietà;
  - n. prospetto dimostrativo del risultato di amministrazione – anno 2017;
  - o. indicatore tempestività dei pagamenti - anno 2017;
  - p. conto del patrimonio
  - q. conto economico
  - r. il prospetto dei dati SIOPE;
  - s. l'elenco dei residui attivi e passivi provenienti dagli esercizi anteriori a quello di competenza, distintamente per esercizio di provenienza e per capitolo;
  - t. l'elenco dei crediti inesigibili, stralciati dal conto del bilancio, fino al compimento dei termini di prescrizione;
  - u. elenco spese di rappresentanza anno 2017;
  - v. piano degli indicatori di bilancio;
- 3) Di approvare la relazione illustrativa della Giunta comunale al rendiconto della gestione 2017, ai sensi del comma 6 dell'art. 151 del D.Lgs. 18 agosto 2000, n. 267, in atti – ma facente parte integrante della presente deliberazione;
  - 4) Di approvare le risultanze relative al Conto del patrimonio alla data del 31/12/2016 e la riclassificazione dell'inventario come da tabelle allegate alla presente e parte integrante;
  - 5) Di approvare, altresì, lo stato patrimoniale e il conto economico, All. n. 10 – Rendiconto della gestione, al 31/12/2017 unitamente alle tabelle di raccordo fra la vecchia e la nuova classificazione;
  - 6) Di disporre che il medesimo schema di rendiconto e la relazione della Giunta comunale siano trasmessi all'Organo di revisione economico-finanziaria, per la predisposizione e presentazione della relazione di competenza;
  - 7) Di disporre che lo schema di rendiconto venga depositato e messo a disposizione dei componenti dell'Organo consiliare prima dell'inizio della sessione consiliare in cui viene esaminato il rendiconto entro il termine, non inferiore a venti giorni, stabilito dal regolamento di contabilità;
  - 8) Di dare infine atto che, stante l'urgenza, la presente venga dichiarata immediatamente esecutiva, ai sensi dell'art. 134 – comma 4 – del D.Lgs. 18.08.2000 n. 267.-

Il Responsabile dei Servizi Finanziari  
(Rag. Lina Cochi)



Il Sindaco  
(Salvatore Vittorio Fiore)



In ordine all'acclusa proposta di deliberazione , ai sensi dell'art. 53 della Legge 08-06-1990 , n. 142 , recepito dell'art. 1° , lettera i ) della L.R. 11-12-1991 , n. 48 e successive modifiche vengono espressi i relativi pareri come espresso:  
IL RESPONSABILE del servizio interessato – per quanto concerne la regolarità tecnica – esprime parere : favorevole

Data..... **20 APR 2018**

Il Responsabile del Servizio

In ordine all'acclusa proposta di deliberazione e in ordine ai vincoli contenuti nell'art. 9 del D.L. 78/2009, convertito nella legge 3 agosto 2009, n. 102, nonché dalla circolare del Ministero dell'Economia e Finanza 6 aprile 2011, n. 11, il RESPONSABILE del servizio interessato DICHIARA: che in relazione all'impegno di spesa di € \_\_\_\_\_ è stato preventivamente accertato che il programma dei conseguenti pagamenti è compatibile sia con gli stanziamenti di bilancio, sia con le regole di finanza pubblica e, conseguentemente con il rispetto di quanto previsto dal patto di stabilità interno, nonché con gli indirizzi posti da questa Amministrazione.

Il Responsabile del Servizio

IL RESPONSABILE di ragioneria – per quanto concerne la regolarità contabile – esprime parere: favorevole

Data..... **20 APR 2018**

Il Responsabile del Servizio

Inoltre , il responsabile del servizio finanziario , a norma dell'art. 55 della Legge 08-06-1990 , n. 142 recepito dell'art. 1, comma 1° , lettera i ) della L.R. 11-12-1991 , n. 48 e successive modificazioni , nonché l'art. 153 , comma 5 D.Lgs 267/2000

### ATTESTA

Che la complessiva spesa di € \_\_\_\_\_, trova copertura finanziaria alla MISSIONE .....  
PROGRAMMA..... TITOLO ..... CAPITOLO P.E.G .....del bilancio 2018

Data.....

Il Responsabile del Servizio

### LA GIUNTA MUNICIPALE

VISTA la superiore proposta di deliberazione ;  
CONSIDERATO che

VISTA la Legge 08-06-1990 , n. 142 così come recepita con Legge Regionale 11-12-1991, n. 48 e successive modificazioni ;

VISTO lo Statuto Comunale;

VISTA la Circolare n. 02 dell'11-04-1992 dell'Assessorato Regionale degli Enti Locali ;

VISTI i pareri favorevoli espressi ai sensi dell'art. 53 della Legge 08-06-1990 , n. 142 recepito dall'art. 1, comma 1° , lettera i) della L.R. 11-12-1991, n. 48 e successive modificazioni ;

VISTO l'O.A.EE.LL. vigente in Sicilia ;

con voti unanimi , resi nelle forme di legge.

### DELIBERA

di approvare l'acclusa proposta di deliberazione che si intende integralmente trascritta ad ogni effetto di legge nel presente dispositivo .


LA GIUNTA MUNICIPALE


Con separata votazione espressa ad unanimità di voti nelle forme di legge


DELIBERA

Dichiarare il presente atto immediatamente esecutivo.

Il presente verbale, dopo la lettura si sottoscrive per conferma

L'Assessore Anziano  


Il Sindaco  


Il Segretario Comunale  


Il presente atto è stato pubblicato all'Albo Pretorio On Line

il 23-04-2018  
e fino al 08-05-2018

L'Addetto

R. DI DI O

### CERTIFICATO DI PUBBLICAZIONE

Il sottoscritto Segretario certifica, su conforme attestazione dell'Addetto, che la presente deliberazione:  
E' stata pubblicata all'Albo Pretorio On Line il giorno 23-04-2018  
per 15 gg. consecutivi

Dal 23-04-2018 al 08-05-2018

Li \_\_\_\_\_

Il Segretario Comunale

PROVVIDENZA LIMINA

Il sottoscritto Segretario Comunale, visti gli atti d'ufficio,

#### ATTESTA

Che la presente deliberazione, pubblicata all'Albo Pretorio Comunale On Line il 23-04-2018

E' DIVENUTA ESECUTIVA IL GIORNO 20-04-2018

Decorsi dieci giorni dalla pubblicazione art. 12 comma 1 L. R. 44/91;

Perché dichiarata immediatamente esecutiva ai sensi dell'art. 12 comma 2 L.R. 44/91;

Dalla Residenza Municipale, Li 20-04-2018

Il Segretario Comunale  
Dott.ssa LIMINA Provvidenza