



COMUNE DI SAN PIERO PATTI
Provincia di Messina

Prot.Gen.le n° 9065 del 01.08.2017

Registro

N.32

31.07.2017

**ORIGINALE DI DELIBERAZIONE DI
CONSIGLIO COMUNALE**

Oggetto: Approvazione del Rendiconto della gestione
dell'esercizio finanziario 2016.

COPIA

L'anno duemiladiciassette il giorno **trentuno** del mese di **luglio**
Con inizio alle ore **16.30**, nella sala delle adunanze del Comune.
Alla convocazione in seduta _____ ordinaria che è stata partecipata ai signori consiglieri a
norma di legge, risultano all'appello nominale:

CONSIGLIERI	Presenti	Assenti	CONSIGLIERI	Presenti	Assenti
MARTINO Daniela	X		CAMUTI Gian Luca	X	
FORZANO Giuseppe	X		BIONDO Enzo	X	
FIORE Sergio Gaetano	X		PAGANA Francesco	X	
HAMLAOUI SAPORITO Lela	X		PAGLIAZZO Vincenzina	X	
ABBADESSA Sebastiano Giorgio	X				
DI BELLA Gian Luca	X				
INTERDONATO Armando	X				
DI PERNA Lucia	X				

Assegnati n. 12 in carica n. 12 presenti n. 12 Assenti n. ~~00~~

Fra gli assenti sono giustificati (art. 173 dell'Ord. EE.LL.) i signori :

Il Sig. FORZANO Giuseppe, nella sua qualità di Presidente, verificato il numero legale degli intervenuti, assume la presidenza e designa scrutatori i Signori :

Partecipa il Segretario Comunale Dott.ssa LIMINA Provvidenza

La seduta è pubblica. Sono presenti il Sindaco e gli Assessori : **Interdonato** e **Pettinato**

II^ AREA - RAGIONERIA

PROPOSTA DI DELIBERAZIONE PER IL CONSIGLIO COMUNALE

N. 27

DEL 30-06-2017

OGGETTO: APPROVAZIONE DEL RENDICONTO DELLA GESTIONE DELL'ESERCIZIO FINANZIARIO 2016

Premesso che con D.Lgs. 118 del 23 giugno 2011, recante disposizioni in materia di armonizzazione dei sistemi contabili e degli schemi di bilancio delle Regioni, degli Enti Locali e dei loro organismi, sono stati individuati i principi contabili fondamentali del coordinamento della finanza pubblica ai sensi dell'art. 117 - c. 3 - della Costituzione;

Richiamato il D.Lgs. 10 agosto 2014, n. 126 che ha modificato ed integrato il D.Lgs. 23 giugno 2011, n. 118, con riferimento ai sistemi contabili ed agli schemi di bilancio delle Regioni, degli enti locali e dei loro organismi, a norma degli articoli 1 e 2 della L. 5 maggio 2009, n. 42;

Dato atto che, pertanto, con decorrenza 01.01.2015 è entrata in vigore la nuova contabilità armonizzata di cui al citato D.Lgs. 118/2011 e che dal 01/01/2016 gli schemi armonizzati hanno integralmente sostituito gli schemi previgenti di cui al D.P.R.194/1996;

Richiamato il D.Lgs. n. 267/2000 agli articoli 227, 228, 229 e 230 che definiscono le norme in materia di Rendiconto della gestione del Bilancio degli Enti Locali;

Visto lo schema del Conto del Bilancio 2016, allegato alla presente proposta, e approvato con delibera di G.C. n. 100 del 27/06/2017;

Richiamato:

- il contenuto del conto del Tesoriere del Comune relativo all'esercizio finanziario 2016, reso ai sensi e per gli effetti di cui all'art. 226 del D. Lgs. n. 267/2000;

- della delibera di Giunta Comunale n.99 del 27/06/2017, con la quale l'Amministrazione comunale ha provveduto, ai sensi dei nuovi principi contabili armonizzati allegati al D.Lgs. n. 118/2011, al riaccertamento ordinario dei residui attivi e passivi;

- la Relazione predisposta ai sensi dell'art. 151, comma 6, e 231 del D.Lgs. n. 267/200, in ordine ai risultati conseguiti nel corso della gestione dell'anno 2016 e riportati nel Rendiconto 2016 allegato alla presente;

- della tabella predisposta in ossequio alle disposizioni di cui all'art. 187 del D.Lgs. n. 267/2000 relativa alla distinzione delle componenti dell'Avanzo di Amministrazione 2016 ed inserita all'interno del documento Conto del Bilancio 2016;

- dei prospetti dei dati SIOPE relativi all'esercizio 2016, redatti ai sensi del decreto Ministero Economia e Finanze n. 38666 del 23/12/2009;

- del prospetto redatto ai sensi del D.L. n. 78/2010 e dell'art. 16, comma 26, del D.L. n.138/2011 per la dimostrazione del rispetto del vincolo di limitazione delle spese di rappresentanza sostenute nell'anno 2016;

Dato atto che non è stata effettuata la verifica sul permanere degli equilibri del Bilancio 2016-2018, a norma dell'art. 193 del D. Lgs.18.08.2000 n. 267, in quanto il Bilancio 2016/2018 è stato approvato il 21 settembre 2016;

Viste le dichiarazioni rese dai responsabili dei settori organizzativi dell'Ente di assenza di situazioni che comportino l'emergere di debiti fuori Bilancio alla data del 31.12.2016, agli atti presso il servizio Finanziario dell'Ente;

Riscontrato che tutte le operazioni sia di riscossione che di pagamento sono regolari ed eseguite entro i limiti dei rispettivi ordini di riscossione e pagamento;

Riscontrato che la gestione del Bilancio annuale di previsione 2016, ivi comprese le variazioni disposte nel corso dell'anno, è stata effettuata nel rispetto dei principi stabiliti dal D. Lgs. n. 267/2000 e dalla principale normativa di riferimento;

Dato atto:

- che con deliberazione del Commissario ad Acta n. 63 del 21/09/2016, esecutiva, è stato approvato il Bilancio di Previsione 2016-2018 e i relativi allegati;
- che, in conformità all'art. 239 del D. Lgs. n. 267/2000 e al vigente Regolamento di Contabilità, l'Organo di revisione procede alla verifica della corrispondenza dei dati contabili desunti dal Rendiconto della Gestione 2016, con le risultanze della contabilità ufficiale dell'Ente;
- dell'esenzione dall'obbligo della redazione del conto economico e del conto patrimoniale, avendo il Comune popolazione residente inferiore a 5000 abitanti ed essendosi avvalso della facoltà di cui agli artt. 227, comma 3, e 232, comma 2, del D.Lgs.n. 267/2000 – T.U.E.L. ;

Dato atto che l'Ente ha raggiunto gli obiettivi fissati dalla legge finanziaria in materia di vincoli del Pareggio di Bilancio (art. 1, co. 710 e segg., L. n. 208/2015) e di rispetto dei vincoli imposti alla Spesa del Personale;

Considerato che l'art. 227 del D. Lgs. n. 267/2000 prevede come data ultima per l'approvazione del Rendiconto della Gestione dell'esercizio il 30 aprile dell'esercizio successivo a quello di riferimento;

Visto lo Statuto dell'Ente;

Visto il vigente Regolamento di contabilità dell'Ente;

Visto il parere favorevole reso, ai sensi dell'art. 49 del D. Lgs. n. 267/2000, dal Responsabile del Servizio Economico Finanziario, in ordine alla regolarità tecnica e contabile della presente deliberazione;

Riconosciuta la propria competenza ai sensi dell'art. 42 del già richiamato D. Lgs. n. 267/2000;

PROPONE

1. di approvare, ai sensi dell'art. 227 del D. Lgs n. 267/2000, il Rendiconto dell'esercizio finanziario 2016, costituito dal Conto del Bilancio e relativi allegati che costituiscono parte integrante e sostanziale della presente deliberazione;
2. di approvare, inoltre, il prospetto relativo alla composizione dell'Avanzo di Amministrazione, con distinzione tra fondi vincolati e non vincolati (art. 187, comma 1, D. Lgs. n. 267/2000), ricompreso all'interno del Conto del Bilancio allegato alla presente;
3. di prendere atto di tutti gli ulteriori allegati alla presente deliberazione ed in particolare:
 - della relazione del Collegio dei Revisori dei Conti redatta sulla scorta dello schema di rendiconto per l'esercizio finanziario 2016, ed allegata alla presente deliberazione di cui costituisce parte integrante e sostanziale,
 - della delibera di Giunta Comunale n. 99 del 27/06/2017 che ha provveduto al riaccertamento ordinario dei residui attivi e passivi,
 - della certificazione dei parametri obiettivi per i Comuni ai fini dell'accertamento della condizione di Ente non strutturalmente deficitario, tutti negativi, allegata alla presente di cui costituisce parte integrante e sostanziale,
 - del riepilogo generale di classificazione delle spese così come risultante dalle relative tabelle riassuntive del Conto del Bilancio 2016,
 - dell'elenco delle spese di rappresentanza e delle spese vincolate (ai sensi dell'art. 9 del D.L.n. 78/2010 e dell'art. 16, comma 26, del D.L. n. 138/2011) sostenute dagli organi di governo dell'Ente così come allegato alla presente delibera,
 - delle risultanze dimostrative del Pareggio di Bilancio 2016 allegate alla presente deliberazione;

4. di dare atto che il Conto del Bilancio dell'esercizio finanziario 2016 si chiude con un avanzo di Amministrazione come dal seguente prospetto:

**PROSPETTO DIMOSTRATIVO DEL RISULTATO DI AMMINISTRAZIONE
ANNO 2016**

		GESTIONE		
		RESIDUI	COMPETENZA	TOTALE
Fondo di cassa al 1° gennaio				0 00
RISCOSSIONI	(+)	2 050 743,57	7 752 770 87	9 603 514,44
PAGAMENTI	(-)	940 057 35	8 863 457 09	9 603 514 44
SALDO DI CASSA AL 31 DICEMBRE	(=)			0 00
PAGAMENTI per azioni esecutive non regolarizzate al 31 dicembre	(-)			0 00
FONDO DI CASSA AL 31 DICEMBRE	(=)			0 00
RESIDUI ATTIVI	(+)	2 942 457,20	1 963 079 44	4 905 536 64
RESIDUI PASSIVI	(-)	42 920 48	1 731 213 67	1 774 134 15
FONDO PLURIENNALE VINCOLATO PER SPESE CORRENTI	(-)			344 479 44
FONDO PLURIENNALE VINCOLATO PER SPESE IN CONTO CAPITALE	(-)			733 313,70
RISULTATO DI AMMINISTRAZIONE AL 31 DICEMBRE 2016 (A)	(=)			2.053.609,35
Composizione del risultato di amministrazione al 31 dicembre 2016				
Parte accantonata				
Fondo crediti di dubbia esazione al 31/12/2016				1 609 256 98
Fondo applicazione contratto Dipendenti Comunali-Fondo perdite società partecipate-Utilizzo fondi statali art 63 L. 112/2008 anni 2011/2015/2016-Ind.fine mandato al sindaco 2012/2016-Fondo passività potenziali 2016				127 651 32
				43 389 72
Totale parte accantonata (B)				1.780.298,02
Parte vincolata				
Vincoli derivanti da leggi e dai principi contabili				0 00
Vincoli derivanti da trasferimenti				0 00
Vincoli derivanti da contrazione di mutui				2 197 06
Vincoli formalmente attribuiti dall'ente				0 00
Altri vincoli da specificare				32 602 34
Totale parte vincolata (C)				34.799,40
Totale parte destinata agli investimenti (D)				537,05
Totale parte disponibile (E)=(A)-(B)-(C)-(D)				237.974,88
Se E è negativo, tale importo è iscritto tra le spese del bilancio di previsione come disavanzo da ripianare				

5. di dichiarare la presente deliberazione immediatamente eseguibile, ai sensi dell'art. 134, comma 4, del D. Lgs. 267/2000.


IL RESPONSABILE DEL SERV. FINANZ.

Lina Coci




IL SINDACO

Salvatore Vittorio Fiore



IL PRESIDENTE

Introduce l'argomento inerente "Approvazione del rendiconto della gestione dell'esercizio finanziario 2016.

Entra il Sindaco.

Entra Pagana.

Il Presidente dà la parola al Sindaco per relazionare.

Il Sindaco : " ci ritroviamo per approvare il consuntivo relativo alla amministrazione precedente; la mia Giunta ha approvato gli atti di competenza inerenti il consuntivo; abbiamo tutti i pareri, quello del revisore è molto articolato, peraltro il revisore ha trasmesso una comunicazione circa la sua impossibilità di partecipare al consiglio stasera."

Entra il consigliere Martino Daniela - Presenti 12.

Il Sindaco continua: " la ragioniera Coci ha predisposto una relazione contenente dati inerenti l'ufficio e finalizzata a chiarire i vari punti del parere reso dal revisore che è favorevole ma presenta un articolato in premessa, invito quindi la ragioniera a leggere la sua relazione".

La ragioniera Lina Coci dà quindi lettura di una relazione puntuale che deposita agli atti e viene allegata alla presente contenente chiarimenti per ciascun punto dell'articolato del parere del revisore.

Il consigliere Pagana chiede alla ragioniera con riferimento al punto inerente l'ATO ME 2 se sussiste il debito del Comune verso l'ATO.

La ragioniera risponde che dagli atti d'ufficio e guardando la nota resa a suo tempo dagli uffici, pure agli atti, non c'è alcun debito anzi risulta un credito e comunque sussiste un accantonamento nell'avanzo a garanzia.

Il consigliere Pagana osserva che l'accantonamento significa che c'è copertura finanziaria non che non ci sia il debito.

Il Sindaco intervenendo osserva come sussista contrapposizione tra il debitore ed il creditore nella questione annosa inerente l'ATO ME 2, a titolo prudenziale c'è un accantonamento, egli ha intendimento di impegnare gli uffici a che non solo si dia risposta in merito ma si facciano i rilievi per recuperare o eventualmente pagare, bisogna dare risposta alle osservazioni mosse dal revisore, che comunque si è espresso favorevolmente.

Il consigliere Camuti muove innanzi tutto una osservazione sulla possibilità di avere gli atti del consiglio con maggiore anticipo, anche se si rende conto che il consuntivo attiene l'amministrazione precedente, i rilievi mossi dal revisore erano stati sollevati anche dal suo gruppo in passato, gradirebbe avere una copia della relazione letta dalla ragioniera poc'anzi; chiaramente non c'è nulla che possa essere mosso all'amministrazione Fiore da un punto di vista politico, riesce dunque difficile discutere di qualcosa che riguarda l'amministrazione precedente, il loro sarà dunque un voto tecnico.

Il consigliere Di Bella interviene: "E' un consuntivo che riguarda l'amministrazione Trovato, anche il nostro sarà un voto tecnico ma a favore, abbiamo letto il parere del revisore, abbiamo chiesto anche la verifica dei dati da parte degli uffici come ha dichiarato prima il sindaco."

IL CONSIGLIO

Vista la proposta avente ad oggetto "Approvazione del Rendiconto della gestione dell'esercizio finanziario 2016.

Sentita la esposizione del Sindaco;

Sentiti altresì gli interventi dei consiglieri e del funzionario finanziario,

Con otto voti a favore e quattro astenuti (minoranza)

DELIBERA

Di approvare la proposta con oggetto Approvazione Rendiconto esercizio 2016.


IL CONSIGLIO

Su richiesta motivata del Sindaco, finalizzata alla utilizzazione dell'avanzo di amministrazione,

Con la stessa votazione

DELIBERA

Di rendere l'atto immediatamente esecutivo



COMUNE DI SAN PIERO PATTI Prov. ME
ALLEGATO ALLA DELIBERA DI C.C.N. 32 DEL 31.07.2017
CONTO DEL BILANCIO - GESTIONE DELLE SPESE ANNO 2016

MISSIONE, PROGRAMMA, TITOLO	DENOMINAZIONE	Residui passivi al 1/1/2016 (RS)		Pagamenti in c/residui (PR)		Riaccentramento residui (RI) (1)		Economie di competenza (ECP=CP+FPV)		Residui passivi da esercizi precedenti (EP=RS-PR+R)	
		Previsioni definitive di competenza (CP)	Previsioni definitive di cassa (CS)	Pagamenti in c/competenza (PC)	Totale pagamenti (TP=PR+PC)	Impegni (I) (2)	Fondo pluriennale vincolato (FPV) (3)	Residui passivi da esercizio di competenza (EC=I-PC)	Totale residui passivi da riportare (TR=EP+EC)		
DISAVANZO DI AMMINISTRAZIONE											
		CP	CS	PR	TP	R	FPV	ECP	TR	EP	EC
		0,00									
MISSIONE 01 Servizi istituzionali, generali e di gestione											
Programma 01 Organismi istituzionali											
TITOLO 1 Spese correnti											
		RS	CS	PR	TP	R	FPV	ECP	TR	EP	EC
		11.379,44	91.871,99	75.781,82	87.161,24	1		91.037,72	0,00	834,27	15.255,90
		90.949,69						0,00			15.255,90
TITOLO 2 Spese in conto capitale		RS	CS	PR	TP	R	FPV	ECP	TR	EP	EC
		0,00		100,00	100,00	1		0,00		100,00	0,00
		100,00						0,00			0,00
		100,00						0,00			0,00
Totale programma		RS	CS	PR	TP	R	FPV	ECP	TR	EP	EC
		11.379,44	91.971,99	75.781,82	87.161,24	1		91.037,72	0,00	934,27	15.255,90
		91.971,99						0,00			15.255,90
		91.049,69						0,00			15.255,90
Programma 02 Segreteria generale											
TITOLO 1 Spese correnti											
		RS	CS	PR	TP	R	FPV	ECP	TR	EP	EC
		59.078,01	409.206,33	49.287,44	233.545,26	1		288.472,59	0,00	15.725,86	54.927,33
		409.206,33						105.007,88			64.717,90
		308.706,54						0,00			64.717,90
TITOLO 2 Spese in conto capitale		RS	CS	PR	TP	R	FPV	ECP	TR	EP	EC
		0,00		500,00	500,00	1		0,00		500,00	0,00
		500,00						0,00			0,00
		500,00						0,00			0,00
Totale programma		RS	CS	PR	TP	R	FPV	ECP	TR	EP	EC
		59.078,01	409.706,33	49.287,44	233.545,26	1		288.472,59	0,00	16.225,86	54.927,33
		409.706,33						105.007,88			64.717,90
		309.206,54						0,00			64.717,90
Programma 03 Gestione economica, finanziaria, programmazione, provveditorato											
TITOLO 1 Spese correnti											
		RS	CS	PR	TP	R	FPV	ECP	TR	EP	EC
		194,08	180.782,82	194,08	77.519,89	1		78.079,18	0,00	102.337,64	559,29
		180.782,82						366,00			559,29
		79.110,90						0,00			559,29
TITOLO 2 Spese in conto capitale		RS	CS	PR	TP	R	FPV	ECP	TR	EP	EC
		0,00		500,00	500,00	1		21,02		478,98	0,00
		500,00						0,00			0,00
		500,00						21,02			0,00

CONTO DEL BILANCIO - GESTIONE DELLE SPESE ANNO 2016

MISSIONE, PROGRAMMA, TITOLO	DENOMINAZIONE	Residui passivi al 1/1/2016		Pagamenti in c/residui (PR)	Riaccompartimento residui (R) ⁽¹⁾	Impegni (I) ⁽²⁾	Fondo pluriennale vincolato (FPV) ⁽³⁾	Economie di competenza (ECP=CP-I-FPV)	Residui passivi da esercizi precedenti (EP=RS-PR+R)	
		Provisioni definitive di competenza (CP)	Provisioni definitive di cassa (CS)							
		RS	CS	TP	FPV				TR	
TITOLO 3	Spese per incremento attività finanziarie	RS CP CS	0,00 0,00 0,00	PR PC TP	R I FPV	0,00 0,00 0,00	0,00	0,00	EP EC TR	0,00 0,00 0,00
TITOLO 4	Rimborso Prestiti	RS CP CS	0,00 0,00 0,00	PR PC TP	R I FPV	0,00 0,00 0,00	0,00	0,00	EP EC TR	0,00 0,00 0,00
Totale programma 03	Gestione economica, finanziaria, programmazione, provveditoria	RS CP CS	194,08 181.282,82 79.610,90	PR PC TP	R I FPV	194,08 77.540,91 77.734,99	0,00	0,00	EP EC TR	0,00 559,29 559,29
0104	Programma 04 Gestione delle entrate tributarie e servizi fiscali									
TITOLO 1	Spese correnti	RS CP CS	2.506,66 57.228,24 47.132,50	PR PC TP	R I FPV	2.506,66 40.405,73 42.912,39	0,00	0,00	EP EC TR	0,00 3.031,18 3.031,18
TITOLO 2	Spese in conto capitale	RS CP CS	0,00 500,00 500,00	PR PC TP	R I FPV	0,00 0,00 0,00	0,00	0,00	EP EC TR	0,00 0,00 0,00
Totale programma 04	Gestione delle entrate tributarie e servizi fiscali	RS CP CS	2.506,66 57.728,24 47.632,50	PR PC TP	R I FPV	2.506,66 40.405,73 42.912,39	0,00	0,00	EP EC TR	0,00 3.031,18 3.031,18
0105	Programma 05 Gestione dei beni demaniali e patrimoniali									
TITOLO 1	Spese correnti	RS CP CS	3.148,64 13.908,48 16.957,12	PR PC TP	R I FPV	3.148,64 10.861,32 14.009,96	0,00	0,00	EP EC TR	0,00 2.255,16 2.255,16
TITOLO 2	Spese in conto capitale	RS CP CS	790,42 8.000,00 6.790,42	PR PC TP	R I FPV	790,42 2.463,66 3.254,08	0,00	0,00	EP EC TR	0,00 3.347,21 3.347,21

CONTO DEL BILANCIO - GESTIONE DELLE SPESE ANNO 2016

MISSIONE, PROGRAMMA, TITOLO	DENOMINAZIONE	Residui passivi al 1/1/2016		Pagamenti in c/residui (PR)	Riaccertamento residui (RI) ⁽¹⁾	Impegni (I) ⁽²⁾	Fondo pluriennale vincolato (FPV) ⁽³⁾	Economie di competenza (ECP=CP-I-FPV)	Residui passivi da esercizi precedenti (EP=RS-PR+RI)	Residui passivi da esercizio di competenza (EC=I-PC)	Totale residui passivi da riportare (TR=EP+EC)		
		(RS)	Previsioni definitive di competenza (CP)										
0106	05 Gestione dei beni demaniali e patrimoniali	Totale programma		RS 3.939,06	PR 3.939,06	R 0,00	I 18.927,35	FPV 2.000,00	ECP 5.602,37	EP 981,13	TR 5.602,37		
				CP 21.908,48	PC 13.324,98	I 17.264,04				EC 981,13	TR 5.602,37		
				CS 23.747,54	TP 17.264,04						TR 5.602,37		
		Programma 06 Ufficio tecnico											
		Titolo 1 Spese correnti		RS 372,10	PR 372,10	R 0,00					EP 11.561,49	TR 500,00	
				CP 155.490,33	PC 143.137,84	I 143.637,84					EC 11.561,49	TR 500,00	
				CS 155.571,43	TP 143.509,94	FPV 291,00					TR 500,00		
		Titolo 2 Spese in conto capitale		RS 0,00	PR 0,00	R 0,00					EP 2.167,00	TR 0,00	
				CP 24.296,00	PC 21.635,50	I 21.635,50					EC 493,50	TR 0,00	
				CS 23.802,50	TP 21.635,50	FPV 493,50					TR 0,00		
		Totale programma 06 Ufficio tecnico		RS 372,10	PR 372,10	R 0,00					EP 13.728,49	TR 500,00	
				CP 179.786,33	PC 164.773,34	I 165.273,34					EC 13.728,49	TR 500,00	
		CS 179.373,93	TP 165.145,44	FPV 784,50					TR 500,00				
0107	07 Elezioni e consultazioni popolari - Anagrafe e stato civile	Totale programma		RS 372,10	PR 372,10	R 0,00	I 165.273,34	FPV 784,50	ECP 13.728,49	EP 7.500,11	TR 8.229,88		
				CP 84.256,50	PC 68.276,51	I 69.848,42				EC 7.500,11	TR 8.229,88		
				CS 85.239,82	TP 69.848,42	FPV 250,00					TR 8.229,88		
		Titolo 1 Spese correnti		RS 1.571,91	PR 1.571,91	R 0,00					EP 0,00	TR 0,00	
				CP 84.256,50	PC 68.276,51	I 69.848,42					EC 7.500,11	TR 8.229,88	
				CS 85.239,82	TP 69.848,42	FPV 250,00					TR 8.229,88		
		Titolo 2 Spese in conto capitale		RS 0,00	PR 0,00	R 0,00					EP 500,00	TR 0,00	
				CP 500,00	PC 0,00	I 0,00					EC 500,00	TR 0,00	
				CS 500,00	TP 0,00	FPV 0,00					TR 0,00		
		Totale programma 07 Elezioni e consultazioni popolari - Anagrafe e stato civile		RS 1.571,91	PR 1.571,91	R 0,00					EP 8.000,11	TR 8.229,88	
				CP 84.756,50	PC 68.276,51	I 69.848,42					EC 8.000,11	TR 8.229,88	
				CS 85.739,82	TP 69.848,42	FPV 250,00					TR 8.229,88		
0108	08 Statistica e sistemi informativi	Totale programma		RS 1.571,91	PR 1.571,91	R 0,00	I 76.506,39	FPV 250,00	ECP 8.000,11	EP 8.000,11	TR 8.229,88		
				CP 84.756,50	PC 68.276,51	I 69.848,42				EC 8.000,11	TR 8.229,88		
				CS 85.739,82	TP 69.848,42	FPV 250,00					TR 8.229,88		
		Programma 08 Statistica e sistemi informativi											
		Titolo 1 Spese correnti		RS 0,00	PR 0,00	R 0,00					EP 0,00	TR 0,00	
				CP 0,00	PC 0,00	I 0,00					EC 0,00	TR 0,00	
				CS 0,00	TP 0,00	FPV 0,00					TR 0,00		
		Titolo 2 Spese in conto capitale		RS 0,00	PR 0,00	R 0,00					EP 0,00	TR 0,00	
				CP 0,00	PC 0,00	I 0,00					EC 0,00	TR 0,00	
				CS 0,00	TP 0,00	FPV 0,00					TR 0,00		

CONTO DEL BILANCIO - GESTIONE DELLE SPESE ANNO 2016

MISSIONE, PROGRAMMA, TITOLO	DENOMINAZIONE	Residui passivi al 1/1/2016 (RS)		Pagamenti in c/residui (PR)		Riaccredito residui (RI) (1)		Residui passivi da esercizi precedenti (EP=RS-PR+RI)	
		Previsioni definitive di competenza (CP)	Previsioni definitive di cassa (CS)	Totale pagamenti (TP=PR+PC)	Impegni (I) (2)	Economie di competenza (ECP=CP-I-FPV)	Residui passivi da esercizio di competenza (EC=I-PC)		
				Fondo pluriennale vincolato (FPV) (3)		Totale residui passivi da riportare (TR=EP+EC)			
Totale programma 08 Statistica e sistemi informativi		RS	0,00	PR	0,00	R	0,00	EP	0,00
		CP	0,00	PC	0,00	I	0,00	EC	0,00
		CS	0,00	TP	0,00	FPV	0,00	TR	0,00
0109 Programma 09 Assistenza tecnico-amministrativa agli enti locali									
Titolo 1 Spese correnti		RS	0,00	PR	0,00	R	0,00	EP	0,00
		CP	0,00	PC	0,00	I	0,00	EC	0,00
		CS	0,00	TP	0,00	FPV	0,00	TR	0,00
Titolo 2 Spese in conto capitale		RS	0,00	PR	0,00	R	0,00	EP	0,00
		CP	0,00	PC	0,00	I	0,00	EC	0,00
		CS	0,00	TP	0,00	FPV	0,00	TR	0,00
Totale programma 09 Assistenza tecnico-amministrativa agli enti locali		RS	0,00	PR	0,00	R	0,00	EP	0,00
		CP	0,00	PC	0,00	I	0,00	EC	0,00
		CS	0,00	TP	0,00	FPV	0,00	TR	0,00
0110 Programma 10 Risorse umane									
Titolo 1 Spese correnti		RS	0,00	PR	0,00	R	0,00	EP	0,00
		CP	0,00	PC	0,00	I	0,00	EC	0,00
		CS	0,00	TP	0,00	FPV	0,00	TR	0,00
Titolo 2 Spese in conto capitale		RS	0,00	PR	0,00	R	0,00	EP	0,00
		CP	0,00	PC	0,00	I	0,00	EC	0,00
		CS	0,00	TP	0,00	FPV	0,00	TR	0,00
Totale programma 10 Risorse umane		RS	0,00	PR	0,00	R	0,00	EP	0,00
		CP	0,00	PC	0,00	I	0,00	EC	0,00
		CS	0,00	TP	0,00	FPV	0,00	TR	0,00
0111 Programma 11 Altri servizi generali									
Titolo 1 Spese correnti		RS	91.955,02	PR	90.862,65	R	-1.092,37	EP	0,00
		CP	1.134.125,84	PC	646.580,99	I	999.203,83	EC	352.622,84
		CS	935.206,19	TP	737.443,64	FPV	21.814,14	TR	352.622,84

CONTO DEL BILANCIO - GESTIONE DELLE SPESE ANNO 2016

MISSIONE, PROGRAMMA, TITOLO	DENOMINAZIONE	Residui passivi al 1/1/2016		Pagamenti in c/residui (PR)	Riaccertamento residui (R) (1)	Impegni (I) (2)	Fondo pluriennale vincolato (FPV) (3)	Economie di competenza (ECP=CP-I-FPV)	Residui passivi da esercizi precedenti (EP=RS-PR+R)	
		(RS)	Previsioni definitive di competenza (CP)							Pagamenti in c/competenza (PC)
TITOLO 2	Spese in conto capitale	RS	3.719,46	PR	2.980,46	R	0,00	ECP	EP	739,00
		CP	33.463,15	PC	10.551,58	I	17.251,58	ECP	EC	6.700,00
		CS	37.182,61	TP	13.532,04	FPV	0,00	ECP	TR	7.439,00
Totale programma	11 Altri servizi generali	RS	95.674,48	PR	93.843,11	R	-1.092,37	ECP	EP	739,00
		CP	1.167.588,99	PC	657.132,57	I	1.016.455,41	ECP	EC	359.322,84
		CS	972.388,90	TP	750.975,68	FPV	21.814,14	ECP	TR	360.061,84
TOTALE MISSIONE 01	Servizi istituzionali, generali e di gestione	RS	174.715,74	PR	163.093,78	R	-1.092,39	ECP	EP	10.529,57
		CP	2.194.729,68	PC	1.330.781,12	I	1.778.209,91	ECP	EC	447.428,79
		CS	1.788.749,72	TP	1.493.874,90	FPV	142.322,52	ECP	TR	457.958,36
MISSIONE 02 Giustizia										
Programma 01 Uffici giudiziari										
TITOLO 1	Spese correnti	RS	0,00	PR	0,00	R	0,00	ECP	EP	0,00
		CP	0,00	PC	0,00	I	0,00	ECP	EC	0,00
		CS	0,00	TP	0,00	FPV	0,00	ECP	TR	0,00
TITOLO 2	Spese in conto capitale	RS	0,00	PR	0,00	R	0,00	ECP	EP	0,00
		CP	0,00	PC	0,00	I	0,00	ECP	EC	0,00
		CS	0,00	TP	0,00	FPV	0,00	ECP	TR	0,00
Totale programma	01 Uffici giudiziari	RS	0,00	PR	0,00	R	0,00	ECP	EP	0,00
		CP	0,00	PC	0,00	I	0,00	ECP	EC	0,00
		CS	0,00	TP	0,00	FPV	0,00	ECP	TR	0,00
Programma 02 Casa circondariale e altri servizi										
TITOLO 1	Spese correnti	RS	0,00	PR	0,00	R	0,00	ECP	EP	0,00
		CP	0,00	PC	0,00	I	0,00	ECP	EC	0,00
		CS	0,00	TP	0,00	FPV	0,00	ECP	TR	0,00
TITOLO 2	Spese in conto capitale	RS	0,00	PR	0,00	R	0,00	ECP	EP	0,00
		CP	0,00	PC	0,00	I	0,00	ECP	EC	0,00
		CS	0,00	TP	0,00	FPV	0,00	ECP	TR	0,00
Totale programma	02 Casa circondariale e altri servizi	RS	0,00	PR	0,00	R	0,00	ECP	EP	0,00
		CP	0,00	PC	0,00	I	0,00	ECP	EC	0,00
		CS	0,00	TP	0,00	FPV	0,00	ECP	TR	0,00

CONTO DEL BILANCIO - GESTIONE DELLE SPESE ANNO 2016

MISSIONE, PROGRAMMA, TITOLO	DENOMINAZIONE	Residui passivi al 1/1/2016 (RS)		Pagamenti in c/residui (PR) (PC)	Riaccentramento residui (R) (R)	Impegni (I) (FPV) (FPV)	Economie di competenza (ECP=CP+FPV)	Residui passivi da esercizi precedenti (EP=RS-PR+R)
		Previsioni definitive di competenza (CP)	Previsioni definitive di cassa (CS)					
TOTALE MISSIONE 02 Giustizia		RS	0,00	PR	0,00	R	0,00	EP
		CP	0,00	PC	0,00	I	0,00	EC
		CS	0,00	TP	0,00	FPV	0,00	TR
MISSIONE 03 Ordine pubblico e sicurezza								
0301 Programma 01 Polizia locale e amministrativa								
TITOLO 1 Spese correnti		RS	2.198,64	PR	1.387,56	R	-811,08	EP
		CP	99.753,89	PC	85.457,41	I	87.501,57	EC
		CS	99.683,87	TP	86.844,97	FPV	350,00	TR
TITOLO 2 Spese in conto capitale		RS	0,00	PR	0,00	R	0,00	EP
		CP	1.500,00	PC	0,00	I	0,00	EC
		CS	1.500,00	TP	0,00	FPV	0,00	TR
TITOLO 3 Spese per incremento attività finanziaria		RS	0,00	PR	0,00	R	0,00	EP
		CP	0,00	PC	0,00	I	0,00	EC
		CS	0,00	TP	0,00	FPV	0,00	TR
Totale programma 01 Polizia locale e amministrativa		RS	2.198,64	PR	1.387,56	R	-811,08	EP
		CP	101.253,89	PC	85.457,41	I	87.501,57	EC
		CS	101.183,87	TP	86.844,97	FPV	350,00	TR
0302 Programma 02 Sistema integrato di sicurezza urbana								
TITOLO 1 Spese correnti		RS	0,00	PR	0,00	R	0,00	EP
		CP	0,00	PC	0,00	I	0,00	EC
		CS	0,00	TP	0,00	FPV	0,00	TR
TITOLO 2 Spese in conto capitale		RS	0,00	PR	0,00	R	0,00	EP
		CP	0,00	PC	0,00	I	0,00	EC
		CS	0,00	TP	0,00	FPV	0,00	TR
TITOLO 3 Spese per incremento attività finanziarie		RS	0,00	PR	0,00	R	0,00	EP
		CP	0,00	PC	0,00	I	0,00	EC
		CS	0,00	TP	0,00	FPV	0,00	TR

CONTO DEL BILANCIO - GESTIONE DELLE SPESE ANNO 2016

MISSIONE PROGRAMMA, TITOLO	DENOMINAZIONE	Residui passivi al 1/1/2016			Pagamenti in c/residui (PR)	Riaccertamento residui (R) (1)	Impegni (1) (2)	Fondo pluriennale vincolato (FPV) (3)	Economie di competenza (ECP=CP-1-FPV)	Residui passivi da esercizi precedenti (EP=RS-PR+R)		
		(RS)	Previsioni definitive di competenza (CP)	Previsioni definitive di cassa (CS)							Pagamenti in c/competenza (PC)	Totale pagamenti (TP=PR+PC)
Totale programma 02 Sistema integrato di sicurezza urbana												
		RS	0,00	PR	0,00	R	1	0,00	ECP	0,00	EP	0,00
		CP	0,00	PC	0,00	1		0,00		0,00	EC	0,00
		CS	0,00	TP	0,00	FPV		0,00		0,00	TR	0,00
TOTALE MISSIONE 03 Ordine pubblico e sicurezza												
		RS	2.198,64	PR	1.387,58	R	1	-811,08	ECP	13.402,32	EP	0,00
		CP	101.253,89	PC	85.457,41	1		87.501,57			EC	2.044,16
		CS	101.183,97	TP	86.844,97	FPV		350,00			TR	2.044,16
MISSIONE 04 Istruzione e diritto allo studio												
Programma 01 Istruzione prescolastica												
TITOLO 1 Spese correnti												
		RS	594,46	PR	594,46	R	1	0,00	ECP	551,72	EP	0,00
		CP	1.400,00	PC	554,86	1		848,28			EC	293,62
		CS	1.500,00	TP	1.149,12	FPV		0,00			TR	293,62
TITOLO 2 Spese in conto capitale												
		RS	0,00	PR	0,00	R	1	0,00	ECP	0,00	EP	0,00
		CP	0,00	PC	0,00	1		0,00			EC	0,00
		CS	0,00	TP	0,00	FPV		0,00			TR	0,00
TITOLO 3 Spese per incremento attività finanziarie												
		RS	0,00	PR	0,00	R	1	0,00	ECP	0,00	EP	0,00
		CP	0,00	PC	0,00	1		0,00			EC	0,00
		CS	0,00	TP	0,00	FPV		0,00			TR	0,00
Totale programma 01 Istruzione prescolastica												
		RS	594,46	PR	594,46	R	1	0,00	ECP	551,72	EP	0,00
		CP	1.400,00	PC	554,86	1		848,28			EC	293,62
		CS	1.500,00	TP	1.149,12	FPV		0,00			TR	293,62
0402 Programma 02 Altri ordini di istruzione												
TITOLO 1 Spese correnti												
		RS	38.855,03	PR	36.356,74	R	1	-958,64	ECP	3.941,06	EP	1.539,65
		CP	92.855,00	PC	69.232,66	1		89.713,94			EC	19.481,28
		CS	128.928,59	TP	105.589,40	FPV		0,00			TR	21.020,93
TITOLO 2 Spese in conto capitale												
		RS	234.992,15	PR	225.402,64	R	1	-9.195,27	ECP	57,46	EP	394,24
		CP	232.939,10	PC	195.502,65	1		232.881,64			EC	37.378,99
		CS	467.931,25	TP	420.905,29	FPV		0,00			TR	37.773,23
TITOLO 3 Spese per incremento attività finanziarie												
		RS	0,00	PR	0,00	R	1	0,00	ECP	0,00	EP	0,00
		CP	0,00	PC	0,00	1		0,00			EC	0,00
		CS	0,00	TP	0,00	FPV		0,00			TR	0,00

CONTO DEL BILANCIO - GESTIONE DELLE SPESE ANNO 2016

MISSIONE, PROGRAMMA, TITOLO	DENOMINAZIONE	Residui passivi al 1/1/2016 (RS)		Pagamenti in c/residui (PR)		Riaccantonamento residui (R) (1)		Residui passivi da esercizi precedenti (EP=RS-PR+R)			
		Previsioni definitive di competenza (CP)	Previsioni definitive di cassa (CS)	Pagamenti in c/competenza (PC)	Totale pagamenti (TP=PR+PC)	Impegni (I) (2)	Fondo pluriennale vincolato (FPV) (3)		Economie di competenza (ECP=CP-I-FPV)	Residui passivi da esercizio di competenza (EC=I-PC)	Totale residui passivi da riportare (TR=EP+ECP)
Totale programma	02 Altri ordini di istruzione	RS CP CS	273.847,18 325.594,10 596.859,84	PR PC TP	261.759,38 264.735,31 526.494,69	R I FPV	-10.153,91 321.595,58 0,00	ECP	3.998,52	EP EC TR	1.933,89 56.860,27 58.794,16
0404	Programma 04 Istruzione universitaria										
	Titolo 1	Spese correnti									
		RS CP CS	0,00 0,00 0,00	PR PC TP	0,00 0,00 0,00	R I FPV	0,00 0,00 0,00	ECP	0,00	EP EC TR	0,00 0,00 0,00
	Titolo 2	Spese in conto capitale									
		RS CP CS	0,00 0,00 0,00	PR PC TP	0,00 0,00 0,00	R I FPV	0,00 0,00 0,00	ECP	0,00	EP EC TR	0,00 0,00 0,00
	Totale programma	04 Istruzione universitaria									
		RS CP CS	0,00 0,00 0,00	PR PC TP	0,00 0,00 0,00	R I FPV	0,00 0,00 0,00	ECP	0,00	EP EC TR	0,00 0,00 0,00
0405	Programma 05 Istruzione tecnica superiore										
	Titolo 1	Spese correnti									
		RS CP CS	0,00 0,00 0,00	PR PC TP	0,00 0,00 0,00	R I FPV	0,00 0,00 0,00	ECP	0,00	EP EC TR	0,00 0,00 0,00
	Titolo 2	Spese in conto capitale									
		RS CP CS	0,00 0,00 0,00	PR PC TP	0,00 0,00 0,00	R I FPV	0,00 0,00 0,00	ECP	0,00	EP EC TR	0,00 0,00 0,00
	Titolo 3	Spese per incremento attività finanziarie									
		RS CP CS	0,00 0,00 0,00	PR PC TP	0,00 0,00 0,00	R I FPV	0,00 0,00 0,00	ECP	0,00	EP EC TR	0,00 0,00 0,00
Totale programma	05 Istruzione tecnica superiore										
		RS CP CS	0,00 0,00 0,00	PR PC TP	0,00 0,00 0,00	R I FPV	0,00 0,00 0,00	ECP	0,00	EP EC TR	0,00 0,00 0,00

CONTO DEL BILANCIO - GESTIONE DELLE SPESE ANNO 2016

MISSIONE, PROGRAMMA, TITOLO	DENOMINAZIONE	Residui passivi al 1/1/2016 (RS)		Pagamenti in c/residui (PR) Pagamenti in c/competenza (PC)		Riaccantonamento residui (R) ⁽¹⁾		Economie di competenza (ECP=CP+FPV)		Residui passivi da esercizi precedenti (EP=RS-PR+R)		
		Previsioni definitive di competenza (CP)	Previsioni definitive di cassa (CS)	Totale pagamenti (TP=PR+PC)	Fondo pluriennale vincolato (FPV) ⁽²⁾	Impegni (I) ⁽³⁾	Impegni (I) ⁽³⁾	Residui passivi da esercizio di competenza (EC=L-PC)	Totale residui passivi da riportare (TR=EP+ECP)	EP	EC	
0405 Programma 06 Servizi ausiliari all'istruzione		CP	CS	PC	TP	I	FPV	ECP		EC	TR	
Titolo 1	Spese correnti	RS	CS	PR	TP	R	FPV	ECP		EC	TR	
		23.872,75	225.453,05	178.166,18	202.038,93	1	200.035,43		10.046,96			21.869,25
		210.082,39										21.869,25
Titolo 2	Spese in conto capitale	RS	CS	PR	TP	R	FPV	ECP		EC	TR	
		0,00		0,00		1			500,00			0,00
		500,00										0,00
Titolo 3	Spese per incremento attività finanziarie	RS	CS	PR	TP	R	FPV	ECP		EC	TR	
		0,00		0,00		1			0,00			0,00
		0,00										0,00
Totale programma 06 Servizi ausiliari all'istruzione		RS	CS	PR	TP	R	FPV	ECP		EC	TR	
		23.872,75	225.953,05	178.166,18	202.038,93	1	200.035,43		10.546,96			21.869,25
		210.582,39										21.869,25
0407 Programma 07 Diritto allo studio		RS	CS	PR	TP	R	FPV	ECP		EC	TR	
Titolo 1	Spese correnti	RS	CS	PR	TP	R	FPV	ECP		EC	TR	
		0,00		0,00		1			0,00			0,00
		0,00										0,00
Titolo 2	Spese in conto capitale	RS	CS	PR	TP	R	FPV	ECP		EC	TR	
		0,00		0,00		1			0,00			0,00
		0,00										0,00
Titolo 3	Spese per incremento attività finanziarie	RS	CS	PR	TP	R	FPV	ECP		EC	TR	
		0,00		0,00		1			0,00			0,00
		0,00										0,00
Totale programma 07 Diritto allo studio		RS	CS	PR	TP	R	FPV	ECP		EC	TR	
		0,00		0,00		1			0,00			0,00
		0,00										0,00

CONTO DEL BILANCIO - GESTIONE DELLE SPESE ANNO 2016

MISSIONE, PROGRAMMA, TITOLO	DENOMINAZIONE	Residui passivi al 1/1/2016		Pagamenti in c/residui (PR)		Riaccertamento residui (R) (1)		Economie di competenza		Residui passivi da esercizi precedenti (EP=RS-PR+R)	
		(RS)	Previsioni definitive di competenza (CP)	(PC)	in c/competenza (TP=PR+PC)	Impegni (I) (2)	(ECP=CP-I-FPV)	Residui passivi da esercizio di competenza (EC=I-PC)	Totale residui passivi da riportare (TR=EP+ECP)		
TOTALE MISSIONE 04	Istruzione e diritto allo studio	RS	298.314,39	PR	286.226,59	R	-10.153,91	ECP	15.097,20	EP	1.933,89
		CP	537.576,49	PC	443.456,15	I	522.479,29			EC	79.023,14
		CS	824.312,89	TP	729.682,74	FPV	0,00			TR	80.957,03
MISSIONE 05	Tutela e valorizzazione dei beni e attività culturali										
0501	Programma 01 Valorizzazione dei beni di interesse storico										
Titolo 1	Spese correnti	RS	0,00	PR	0,00	R	0,00	ECP	0,00	EP	0,00
		CP	0,00	PC	0,00	I	0,00		0,00	EC	0,00
		CS	0,00	TP	0,00	FPV	0,00			TR	0,00
Titolo 2	Spese in conto capitale	RS	0,00	PR	0,00	R	0,00	ECP	0,00	EP	0,00
		CP	0,00	PC	0,00	I	0,00		0,00	EC	0,00
		CS	0,00	TP	0,00	FPV	0,00			TR	0,00
Titolo 3	Spese per incremento attività finanziarie	RS	0,00	PR	0,00	R	0,00	ECP	0,00	EP	0,00
		CP	0,00	PC	0,00	I	0,00		0,00	EC	0,00
		CS	0,00	TP	0,00	FPV	0,00			TR	0,00
Totale programma 01	Valorizzazione dei beni di interesse storico	RS	0,00	PR	0,00	R	0,00	ECP	0,00	EP	0,00
		CP	0,00	PC	0,00	I	0,00			EC	0,00
		CS	0,00	TP	0,00	FPV	0,00			TR	0,00
0502	Programma 02 Attività culturali e interventi diversi nel settore culturale										
Titolo 1	Spese correnti	RS	25.443,27	PR	24.396,26	R	-1.047,01	ECP	7.606,26	EP	0,00
		CP	77.650,00	PC	30.841,14	I	66.521,39			EC	35.680,25
		CS	96.581,86	TP	55.237,40	FPV	3.522,35			TR	35.680,25
Titolo 2	Spese in conto capitale	RS	0,00	PR	0,00	R	0,00	ECP	0,00	EP	0,00
		CP	600,00	PC	100,00	I	100,00		500,00	EC	0,00
		CS	600,00	TP	100,00	FPV	0,00			TR	0,00
Titolo 3	Spese per incremento attività finanziarie	RS	0,00	PR	0,00	R	0,00	ECP	0,00	EP	0,00
		CP	0,00	PC	0,00	I	0,00		0,00	EC	0,00
		CS	0,00	TP	0,00	FPV	0,00			TR	0,00
Totale programma 02	Attività culturali e interventi diversi nel settore culturale	RS	25.443,27	PR	24.396,26	R	-1.047,01	ECP	8.106,26	EP	0,00
		CP	78.250,00	PC	30.941,14	I	66.621,39			EC	35.680,25

CONTO DEL BILANCIO - GESTIONE DELLE SPESE ANNO 2016

MISSIONE PROGRAMMA, TITOLO	DENOMINAZIONE	Residui passivi al 1/1/2016 (RS)		Pagamenti in c/residui (PR)		Riaccomandamento residui (R) ¹⁰⁾		Residui passivi da esercizi precedenti (EP=RS-PR+R)		
		Previsioni definitive di competenza (CP)	Previsioni definitive di cassa (CS)	Pagamenti in c/competenza (PC)	Totale pagamenti (TP=PR+PC)	Impegni (I) ¹¹⁾	Fondo pluriennale vincolato (FPV) ¹²⁾	Economie di competenza (ECP=CP-I-FPV)	Residui passivi da esercizio di competenza (EC=L-PC)	Totale residui passivi da riportare (TR=EP+ECP)
TOTALE MISSIONE 05	Tutela e valorizzazione dei beni e attività culturali	RS CP CS	25.443,27 78.250,00 97.181,86	PR PC TP	24.396,26 30.941,14 55.337,40	R I FPV	-1.047,01 66.821,39 3.522,35	ECP	EP EC TR	0,00 35.690,25 35.690,25
MISSIONE 06	Politiche giovanili, sport e tempo libero				55.337,40	FPV	3.522,35		TR	35.690,25
0601	Programma 01 Sport e tempo libero									
	Titolo 1	RS CP CS	10.745,68 15.700,00 22.419,74	PR PC TP	10.745,68 10.311,41 21.057,09	R I FPV	0,00 15.327,18 0,00	ECP	EP EC TR	0,00 5.015,77 5.015,77
	Titolo 2	RS CP CS	0,00 0,00 0,00	PR PC TP	0,00 0,00 0,00	R I FPV	0,00 0,00 0,00	ECP	EP EC TR	0,00 0,00 0,00
	Titolo 3	RS CP CS	0,00 0,00 0,00	PR PC TP	0,00 0,00 0,00	R I FPV	0,00 0,00 0,00	ECP	EP EC TR	0,00 0,00 0,00
	Totale programma 01 Sport e tempo libero	RS CP CS	10.745,68 15.700,00 22.419,74	PR PC TP	10.745,68 10.311,41 21.057,09	R I FPV	0,00 15.327,18 0,00	ECP	EP EC TR	0,00 5.015,77 5.015,77
0602	Programma 02 Giovani									
	Titolo 1	RS CP CS	0,00 0,00 0,00	PR PC TP	0,00 0,00 0,00	R I FPV	0,00 0,00 0,00	ECP	EP EC TR	0,00 0,00 0,00
	Titolo 2	RS CP CS	0,00 0,00 0,00	PR PC TP	0,00 0,00 0,00	R I FPV	0,00 0,00 0,00	ECP	EP EC TR	0,00 0,00 0,00
	Titolo 3	RS CP CS	0,00 0,00 0,00	PR PC TP	0,00 0,00 0,00	R I FPV	0,00 0,00 0,00	ECP	EP EC TR	0,00 0,00 0,00

CONTO DEL BILANCIO - GESTIONE DELLE SPESE ANNO 2016

MISSIONE, PROGRAMMA, TITOLO	DENOMINAZIONE	Residui passivi al 1/1/2016 (RS)		Pagamenti in c/residui (PR)		Riaccomandamento residui (R) ⁽¹⁾		Impegni (I) ⁽²⁾		Economie di competenza (ECP=CP-I-FPV)		Residui passivi da esercizi precedenti (EP=RS-PR+R)	
		Previsioni definitive di competenza (CP)	Previsioni definitive di cassa (CS)	Totale pagamenti (TP=PR+PC)	Fondo pluriennale vincolato (FPV) ⁽³⁾					Residui passivi da esercizio di competenza (EC=I-PC)	Totale residui passivi da riportare (TR=EP+ECP)		
Totale programma 02	Giovani	RS CP CS	0,00 0,00 0,00	PR PC TP	0,00 0,00 0,00	R I FPV	0,00 0,00 0,00			ECP	0,00	EP EC TR	0,00 0,00 0,00
TOTALE MISSIONE 06	Politiche giovanili, sport e tempo libero	RS CP CS	10.745,68 15.700,00 22.419,74	PR PC TP	10.745,68 10.311,41 21.057,09	R I FPV	0,00 15.327,18 0,00	ECP	372,82		0,00	EP EC TR	0,00 5.015,77 5.015,77
MISSIONE 07	Turismo												
0701	Programma 01	Sviluppo e la valorizzazione del turismo											
TITOLO 1	Spese correnti	RS CP CS	12.391,57 24.671,01 27.171,00	PR PC TP	12.391,57 0,00 12.391,57	R I FPV	0,00 20.552,05 0,00	ECP	4.118,96		0,00	EP EC TR	0,00 20.552,05 20.552,05
TITOLO 2	Spese in conto capitale	RS CP CS	0,00 0,00 0,00	PR PC TP	0,00 0,00 0,00	R I FPV	0,00 0,00 0,00	ECP	0,00		0,00	EP EC TR	0,00 0,00 0,00
TITOLO 3	Spese per incremento attività finanziarie	RS CP CS	0,00 0,00 0,00	PR PC TP	0,00 0,00 0,00	R I FPV	0,00 0,00 0,00	ECP	0,00		0,00	EP EC TR	0,00 0,00 0,00
Totale programma 01	Sviluppo e la valorizzazione del turismo	RS CP CS	12.391,57 24.671,01 27.171,00	PR PC TP	12.391,57 0,00 12.391,57	R I FPV	0,00 20.552,05 0,00	ECP	4.118,96		0,00	EP EC TR	0,00 20.552,05 20.552,05
TOTALE MISSIONE 07	Turismo	RS CP CS	12.391,57 24.671,01 27.171,00	PR PC TP	12.391,57 0,00 12.391,57	R I FPV	0,00 20.552,05 0,00	ECP	4.118,96		0,00	EP EC TR	0,00 20.552,05 20.552,05
MISSIONE 08	Assetto del territorio ed edilizia abitativa												
0801	Programma 01	Urbanistica e assetto del territorio											
TITOLO 1	Spese correnti	RS CP CS	34.644,35 243.372,44 261.219,62	PR PC TP	34.333,63 196.594,53 230.928,16	R I FPV	-310,72 234.531,62 0,00	ECP	8.840,82		0,00	EP EC TR	0,00 37.937,09 37.937,09
TITOLO 2	Spese in conto capitale	RS CP	56.001,80 201.585,09	PR PC	52.349,05 7.608,05	R I	0,00 100.421,86	ECP	29.963,23		0,00	EP EC	3.652,75 92.813,81

CONTO DEL BILANCIO - GESTIONE DELLE SPESE ANNO 2016

MISSIONE, PROGRAMMA, TITOLO	DENOMINAZIONE	Residui passivi al 1/1/2016 (RS)		Pagamenti in c/residui (PR)		Riaccomando residui (R) (1)		Economie di competenza (ECP=CP+FPV)	Residui passivi da esercizi precedenti (EP=RS-PR+R)	
		Previsioni definitive di competenza (CP)	Previsioni definitive di cassa (CS)	Totale pagamenti (TP=PR+PC)	Impegni (I) (2)	Fondo pluriennale vincolato (FPV) (3)	Residui passivi da esercizio di competenza (EC=I-PC)			Totale residui passivi da riportare (TR=EP+EC)
		CS	116.386,89	TP	59.957,10	R	71.200,00		TR	96.466,56
	TITOLO 3	RS	0,00	PR	0,00	R	0,00		EP	0,00
	Spese per incremento attività finanziarie	CP	0,00	PC	0,00	I	0,00	ECP	EC	0,00
		CS	0,00	TP	0,00	FPV	0,00		TR	0,00
	Totale programma	RS	90.646,15	PR	86.682,68	R	-310,72	ECP	EP	3.652,75
		CP	444.957,53	PC	204.202,58	I	334.953,48		EC	130.750,90
		CS	377.606,51	TP	290.885,26	FPV	71.200,00		TR	134.403,65
0802	Programma 02	Edilizia residenziale pubblica e locale e piani di edilizia economico-popolata								
	TITOLO 1	RS	0,00	PR	0,00	R	0,00		EP	0,00
	Spese correnti	CP	59.813,74	PC	58.291,46	I	58.291,46	ECP	EC	0,00
		CS	59.813,74	TP	58.291,46	FPV	0,00		TR	0,00
	TITOLO 2	RS	0,00	PR	0,00	R	0,00		EP	0,00
	Spese in conto capitale	CP	1.371.244,64	PC	296.483,44	I	725.944,41	ECP	EC	429.460,97
		CS	725.944,41	TP	296.483,44	FPV	645.300,23		TR	429.460,97
	TITOLO 3	RS	0,00	PR	0,00	R	0,00		EP	0,00
	Spese per incremento attività finanziarie	CP	0,00	PC	0,00	I	0,00	ECP	EC	0,00
		CS	0,00	TP	0,00	FPV	0,00		TR	0,00
	Totale programma	RS	0,00	PR	0,00	R	0,00		EP	0,00
	Edilizia residenziale pubblica e locale e piani di edilizia economico-popolata	CP	1.431.058,38	PC	354.774,90	I	784.295,87	ECP	EC	429.460,97
		CS	785.758,15	TP	354.774,90	FPV	645.300,23		TR	429.460,97
	TOTALE MISSIONE 08	RS	90.646,15	PR	86.682,68	R	-310,72	ECP	EP	3.652,75
	Assetto del territorio ed edilizia abitativa	CP	1.876.015,91	PC	558.977,48	I	1.119.189,35		EC	560.211,87
		CS	1.163.364,66	TP	645.660,16	FPV	716.500,23		TR	563.864,62
0901	MISSIONE 09	Sviluppo sostenibile a tutela del territorio e dell'ambiente								
	Programma 01	Difesa del suolo								
	TITOLO 1	RS	0,00	PR	0,00	R	0,00		EP	0,00
	Spese correnti	CP	0,00	PC	0,00	I	0,00	ECP	EC	0,00
		CS	0,00	TP	0,00	FPV	0,00		TR	0,00

CONTO DEL BILANCIO - GESTIONE DELLE SPESE ANNO 2016

MISSIONE, PROGRAMMA, TITOLO	DENOMINAZIONE	Residui passivi al 1/1/2016 (RS)		Pagamenti in c/residui (PR) Pagamenti in c/competenza (PC)		Riaccontamento residui (R) (1)		Impegni (I) (2)		Economie di competenza (ECP=CP-I-FPV)		Residui passivi da esercizi precedenti (EP=RS-PR+R)	
		Previsioni definitive di competenza (CP)	Previsioni definitive di cassa (CS)	Totale pagamenti (TP=PR+PC)	Fondo pluriennale vincolato (FPV) (3)	Totale residui passivi da riportare (TR=EP+ECP)							
TITOLO 2	Spese in conto capitale	RS	0,00	PR	0,00	R	0,00					EP	0,00
		CP	0,00	PC	0,00	I	0,00	ECP	0,00			EC	0,00
		CS	0,00	TP	0,00	FPV	0,00			0,00		TR	0,00
TITOLO 3	Spese per incremento attività finanziarie	RS	0,00	PR	0,00	R	0,00					EP	0,00
		CP	0,00	PC	0,00	I	0,00	ECP	0,00			EC	0,00
		CS	0,00	TP	0,00	FPV	0,00			0,00		TR	0,00
Totale programma 01 Difesa del suolo		RS	0,00	PR	0,00	R	0,00					EP	0,00
		CP	0,00	PC	0,00	I	0,00	ECP	0,00			EC	0,00
		CS	0,00	TP	0,00	FPV	0,00			0,00		TR	0,00
Totale programma 02 Tutela, valorizzazione e recupero ambientale		RS	134,60	PR	134,60	R	0,00					EP	0,00
TITOLO 1	Spese correnti	CP	1.000,00	PC	0,00	I	0,00	ECP	1.000,00			EC	0,00
		CS	1.134,60	TP	134,60	FPV	0,00					TR	0,00
		RS	0,00	PR	0,00	R	0,00					EP	0,00
TITOLO 2	Spese in conto capitale	CP	14.319,97	PC	0,00	I	0,00	ECP	0,00			EC	0,00
		CS	0,00	TP	0,00	FPV	14.319,97					TR	0,00
		RS	0,00	PR	0,00	R	0,00					EP	0,00
TITOLO 3	Spese per incremento attività finanziarie	CP	0,00	PC	0,00	I	0,00	ECP	0,00			EC	0,00
		CS	0,00	TP	0,00	FPV	0,00					TR	0,00
		RS	0,00	PR	0,00	R	0,00					EP	0,00
Totale programma 02 Tutela, valorizzazione e recupero ambientale		RS	134,60	PR	134,60	R	0,00					EP	0,00
		CP	15.319,97	PC	0,00	I	0,00	ECP	1.000,00			EC	0,00
		CS	1.134,60	TP	134,60	FPV	14.319,97					TR	0,00
0903 Programma 03 Rifiuti		RS	99.382,88	PR	99.382,88	R	0,00					EP	0,00
TITOLO 1	Spese correnti	CP	602.618,90	PC	306.850,15	I	366.366,99	ECP	50.290,46			EC	59.516,74
		CS	450.312,79	TP	406.233,03	FPV	185.961,55					TR	59.516,74
		RS	0,00	PR	0,00	R	0,00					EP	0,00
TITOLO 2	Spese in conto capitale	CP	0,00	PC	0,00	I	0,00	ECP	0,00			EC	0,00
		CS	0,00	TP	0,00	FPV	0,00					TR	0,00
		RS	0,00	PR	0,00	R	0,00					EP	0,00

CONTO DEL BILANCIO - GESTIONE DELLE SPESE ANNO 2016

MISSIONE, PROGRAMMA, TITOLO	DENOMINAZIONE	Residui passivi al 1/1/2016		Pagamenti in c/residui (PR)	Riaccertamento residui (R) ⁽¹⁾	Impegni (I) ⁽²⁾	Fondo pluriennale vincolato (FPV) ⁽³⁾	Economie di competenza (ECP=CP-I-FPV)	Residui passivi da esercizi precedenti (EP=RS-PR+R)	
		(RS)	Previsioni definitive di competenza (CP)							Pagamenti in c/competenza (PC)
TITOLO 3	Spese per incremento attività finanziarie	RS	0,00	PR	0,00	R			EP	
		CP	0,00	PC	0,00	I			EC	
		CS	0,00	TP	0,00	FPV			TR	
					0,00			0,00		
Totale programma 03 Rifiuti		RS	99.382,88	PR	99.382,88	R		0,00	EP	
		CP	602.618,90	PC	306.850,15	I		366.366,89	EC	
		CS	450.312,79	TP	406.233,03	FPV		185.961,55	TR	
								50.290,46	59.516,74	
									59.516,74	
									59.516,74	
0904	Programma 04 Servizio idrico integrato									
TITOLO 1	Spese correnti	RS	43.950,37	PR	30.869,62	R		-0,01	EP	
		CP	150.232,58	PC	86.686,02	I		121.953,01	EC	
		CS	163.156,30	TP	117.555,64	FPV		14.416,52	TR	
								13.863,05	13.080,74	
									35.266,99	
									48.347,73	
TITOLO 2	Spese in conto capitale	RS	36.192,34	PR	37.971,15	R		-221,19	EP	
		CP	19.824,04	PC	4.468,59	I		9.905,51	EC	
		CS	58.016,38	TP	42.439,74	FPV		0,00	TR	
								9.918,53	5.436,92	
									5.436,92	
TITOLO 3	Spese per incremento attività finanziarie	RS	0,00	PR	0,00	R		0,00	EP	
		CP	0,00	PC	0,00	I		0,00	EC	
		CS	0,00	TP	0,00	FPV		0,00	TR	
								0,00	0,00	
Totale programma 04 Servizio idrico integrato		RS	82.142,71	PR	68.840,77	R		-221,20	EP	
		CP	170.056,62	PC	91.154,61	I		131.858,52	EC	
		CS	221.172,68	TP	159.995,38	FPV		14.416,52	TR	
								23.781,58	13.080,74	
									40.703,91	
									53.784,65	
0905	Programma 05 Aree protette, parchi naturali, protezione naturalistica e foreste									
TITOLO 1	Spese correnti	RS	2.379,16	PR	2.379,16	R		0,00	EP	
		CP	5.368,25	PC	2.152,65	I		3.525,57	EC	
		CS	7.567,41	TP	4.531,81	FPV		200,00	TR	
								1.662,68	1.372,92	
TITOLO 2	Spese in conto capitale	RS	0,00	PR	0,00	R		0,00	EP	
		CP	0,00	PC	0,00	I		0,00	EC	
		CS	0,00	TP	0,00	FPV		0,00	TR	
								0,00	0,00	
TITOLO 3	Spese per incremento attività finanziarie	RS	0,00	PR	0,00	R		0,00	EP	
		CP	0,00	PC	0,00	I		0,00	EC	
		CS	0,00	TP	0,00	FPV		0,00	TR	
								0,00	0,00	

CONTO DEL BILANCIO - GESTIONE DELLE SPESE ANNO 2016

MISSIONE, PROGRAMMA, TITOLO	DENOMINAZIONE	Residui passivi al 1/1/2016 (RS)		Pagamenti in c/residui (PR)		Riaccredito residui (R) (1)		Residui passivi da esercizi precedenti (EP=RS-PR+R)		
		Previsioni definitive di competenza (CP)	Previsioni definitive di cassa (CS)	Pagamenti in c/competenza (PC)	Totale pagamenti (TP=PR+PC)	Impegni (I) (2)	Fondo pluriennale vincolato (FPV) (3)	Economie di competenza (ECP=CP-I-FPV)	Residui passivi da esercizio di competenza (EC=L-PC)	
		CP	CS	PC	TP	I	FPV	ECP	EC	EP+EC
Totale programma 05 Aree protette, parchi naturali, protezione naturalistica e forestazione		RS	2.379,16	PR	2.379,16	R	0,00	ECP	EP	0,00
	CP	5.388,25		PC	2.152,65	I	3.525,57	ECP	EC	1.372,92
	CS	7.567,41		TP	4.531,81	FPV	200,00		TR	1.372,92
Programma 06 Tutela e valorizzazione delle risorse idriche										
TITOLO 1 Spese correnti		RS	0,00	PR	0,00	R	0,00	ECP	EP	0,00
	CP	0,00		PC	0,00	I	0,00	ECP	EC	0,00
	CS	0,00		TP	0,00	FPV	0,00		TR	0,00
TITOLO 2 Spese in conto capitale		RS	0,00	PR	0,00	R	0,00	ECP	EP	0,00
	CP	0,00		PC	0,00	I	0,00	ECP	EC	0,00
	CS	0,00		TP	0,00	FPV	0,00		TR	0,00
TITOLO 3 Spese per incremento attività finanziarie		RS	0,00	PR	0,00	R	0,00	ECP	EP	0,00
	CP	0,00		PC	0,00	I	0,00	ECP	EC	0,00
	CS	0,00		TP	0,00	FPV	0,00		TR	0,00
Totale programma 06 Tutela e valorizzazione delle risorse idriche		RS	0,00	PR	0,00	R	0,00	ECP	EP	0,00
	CP	0,00		PC	0,00	I	0,00	ECP	EC	0,00
	CS	0,00		TP	0,00	FPV	0,00		TR	0,00
Programma 07 Sviluppo sostenibile territorio montano piccoli Comuni										
TITOLO 1 Spese correnti		RS	0,00	PR	0,00	R	0,00	ECP	EP	0,00
	CP	0,00		PC	0,00	I	0,00	ECP	EC	0,00
	CS	0,00		TP	0,00	FPV	0,00		TR	0,00
TITOLO 2 Spese in conto capitale		RS	0,00	PR	0,00	R	0,00	ECP	EP	0,00
	CP	0,00		PC	0,00	I	0,00	ECP	EC	0,00
	CS	0,00		TP	0,00	FPV	0,00		TR	0,00
TITOLO 3 Spese per incremento attività finanziarie		RS	0,00	PR	0,00	R	0,00	ECP	EP	0,00
	CP	0,00		PC	0,00	I	0,00	ECP	EC	0,00
	CS	0,00		TP	0,00	FPV	0,00		TR	0,00

CONTO DEL BILANCIO - GESTIONE DELLE SPESE ANNO 2016

MISSIONE PROGRAMMA, TITOLO	DENOMINAZIONE	Residui passivi al 1/1/2016 (RS)		Pagamenti in c/residui (PR)		Riaccomiatamento residui (RI) ⁽¹⁾		Economie di competenza (ECP=CP-I-FPV)		Residui passivi da esercizi precedenti (EP=RS-PR+RI)	
		Previsioni definitive di competenza (CP)	Previsioni definitive di cassa (CS)	Pagamenti in c/competenza (PC)	Totale pagamenti (TP=PR+PC)	Impegni (I) ⁽²⁾	Fondo pluriennale vincolato (FPV) ⁽³⁾	Residui passivi da esercizio di competenza (EC=I-FPV)	Totale residui passivi da riportare (TR=EP+EC)	Residui passivi da esercizio di competenza (EC=I-FPV)	Totale residui passivi da riportare (TR=EP+EC)
Totale programma	07 Sviluppo sostenibile territorio montano piccoli Comuni	RS CP CS	0,00 0,00 0,00	PR PC TP	0,00 0,00 0,00	R I FPV	0,00 0,00 0,00	ECP	0,00	EP EC TR	0,00 0,00 0,00
Programma	08 Qualità dell'aria e riduzione dell'inquinamento										
Titolo 1	Spese correnti	RS CP CS	0,00 0,00 0,00	PR PC TP	0,00 0,00 0,00	R I FPV	0,00 0,00 0,00	ECP	0,00	EP EC TR	0,00 0,00 0,00
Titolo 2	Spese in conto capitale	RS CP CS	0,00 0,00 0,00	PR PC TP	0,00 0,00 0,00	R I FPV	0,00 0,00 0,00	ECP	0,00	EP EC TR	0,00 0,00 0,00
Titolo 3	Spese per incremento attività finanziarie	RS CP CS	0,00 0,00 0,00	PR PC TP	0,00 0,00 0,00	R I FPV	0,00 0,00 0,00	ECP	0,00	EP EC TR	0,00 0,00 0,00
Totale programma	08 Qualità dell'aria e riduzione dell'inquinamento	RS CP CS	0,00 0,00 0,00	PR PC TP	0,00 0,00 0,00	R I FPV	0,00 0,00 0,00	ECP	0,00	EP EC TR	0,00 0,00 0,00
TOTALE MISSIONE 09	Sviluppo sostenibile e tutela del territorio e dell'ambiente	RS CP CS	184.039,35 793.383,74 680.187,48	PR PC TP	170.737,41 400.157,41 570.894,82	R I FPV	-221,20 501.750,98 214.898,04	ECP	76.734,72	EP EC TR	13.080,74 101.593,57 114.674,31
MISSIONE	10 Trasporti e diritto alla mobilità										
Programma	01 Trasporto ferroviario										
Titolo 1	Spese correnti	RS CP CS	0,00 0,00 0,00	PR PC TP	0,00 0,00 0,00	R I FPV	0,00 0,00 0,00	ECP	0,00	EP EC TR	0,00 0,00 0,00
Titolo 2	Spese in conto capitale	RS CP CS	0,00 0,00 0,00	PR PC TP	0,00 0,00 0,00	R I FPV	0,00 0,00 0,00	ECP	0,00	EP EC TR	0,00 0,00 0,00
Titolo 3	Spese per incremento attività finanziarie	RS CP	0,00 0,00	PR PC	0,00 0,00	R I	0,00 0,00	ECP	0,00	EP EC	0,00 0,00

CONTO DEL BILANCIO - GESTIONE DELLE SPESE ANNO 2016

MISSIONE, PROGRAMMA, TITOLO	DENOMINAZIONE	Residui passivi al 1/1/2016 (RS)		Pagamenti in c/residui (PR)		Riaccomandamento residui (R) (1)		Economie di competenza (ECP=CP-I-FPV)	Residui passivi da esercizi precedenti (EP=RS-PR+R)
		Previsioni definitive di competenza (CP)	Previsioni definitive di cassa (CS)	Totale pagamenti (TP=PR+PC)	Fondo pluriennale vincolato (FPV) (2)	Impegni (I) (3)	Residui passivi da esercizio di competenza (EC=I-PC)		
		RS	CS	PR	TP	R	FPV		
Totale programma		0,00	0,00	0,00	0,00	0,00	0,00		
1002 Programma		02 Trasporto pubblico locale		01 Trasporto ferroviario		02 Trasporto pubblico locale		TR	
		RS	CS	PR	TP	R	FPV		
Totale programma		0,00	0,00	0,00	0,00	0,00	0,00		
TITOLO 1		Spese correnti		Spese correnti		Spese correnti		EP	
		RS	CS	PR	TP	R	FPV		
TITOLO 2		Spese in conto capitale		Spese in conto capitale		Spese in conto capitale		ECP	
		RS	CS	PR	TP	R	FPV		
TITOLO 3		Spese per incremento attività finanziarie		Spese per incremento attività finanziarie		Spese per incremento attività finanziarie		ECP	
		RS	CS	PR	TP	R	FPV		
Totale programma		0,00	0,00	0,00	0,00	0,00	0,00		
1003 Programma		03 Trasporto per vie d'acqua		02 Trasporto pubblico locale		03 Trasporto per vie d'acqua		EP	
		RS	CS	PR	TP	R	FPV		
TITOLO 1		Spese correnti		Spese correnti		Spese correnti		EP	
		RS	CS	PR	TP	R	FPV		
TITOLO 2		Spese in conto capitale		Spese in conto capitale		Spese in conto capitale		ECP	
		RS	CS	PR	TP	R	FPV		
TITOLO 3		Spese per incremento attività finanziarie		Spese per incremento attività finanziarie		Spese per incremento attività finanziarie		ECP	
		RS	CS	PR	TP	R	FPV		

CONTO DEL BILANCIO - GESTIONE DELLE SPESE ANNO 2016

MISSIONE, PROGRAMMA, TITOLO	DENOMINAZIONE	Residui passivi al 1/1/2016 (RS)		Pagamenti in c/residui (PR)		Riaccontamento residui (R) (1)		Economie di competenza (ECP=CP-1-FPV)		Residui passivi da esercizi precedenti (EP=RS-PR+R)	
		Previsioni definitive di competenza (CP)	Previsioni definitive di cassa (CS)	Pagamenti in c/competenza (PC)	Totale pagamenti (TP=PR+PC)	Impegni (I) (2)	Fondo pluriennale vincolato (FPV) (3)	Residui passivi da esercizio di competenza (EC=I+PC)	Totale residui passivi da riportare (TR=EP+EC)	Residui passivi da esercizio di competenza (EC=I+PC)	Totale residui passivi da riportare (TR=EP+EC)
Totale programma	03 Trasporto per vie d'acqua	RS CP CS	0,00 0,00 0,00	PR PC TP	0,00 0,00 0,00	R I FPV	0,00 0,00 0,00	ECP	0,00	EP EC TR	0,00 0,00 0,00
1004 Programma	04 Altre modalità di trasporto										
Titolo 1	Spese correnti	RS CP CS	0,00 0,00 0,00	PR PC TP	0,00 0,00 0,00	R I FPV	0,00 0,00 0,00	ECP	0,00	EP EC TR	0,00 0,00 0,00
Titolo 2	Spese in conto capitale	RS CP CS	0,00 0,00 0,00	PR PC TP	0,00 0,00 0,00	R I FPV	0,00 0,00 0,00	ECP	0,00	EP EC TR	0,00 0,00 0,00
Titolo 3	Spese per incremento attività finanziarie	RS CP CS	0,00 0,00 0,00	PR PC TP	0,00 0,00 0,00	R I FPV	0,00 0,00 0,00	ECP	0,00	EP EC TR	0,00 0,00 0,00
Totale programma	04 Altre modalità di trasporto	RS CP CS	0,00 0,00 0,00	PR PC TP	0,00 0,00 0,00	R I FPV	0,00 0,00 0,00	ECP	0,00	EP EC TR	0,00 0,00 0,00
1005 Programma	05 Viabilità e infrastrutture stradali										
Titolo 1	Spese correnti	RS CP CS	0,00 0,00 0,00	PR PC TP	0,00 0,00 0,00	R I FPV	0,00 0,00 0,00	ECP	0,00	EP EC TR	0,00 0,00 0,00
Titolo 2	Spese in conto capitale	RS CP CS	0,00 0,00 0,00	PR PC TP	0,00 0,00 0,00	R I FPV	0,00 0,00 0,00	ECP	0,00	EP EC TR	0,00 0,00 0,00
Titolo 3	Spese per incremento attività finanziarie	RS CP CS	0,00 0,00 0,00	PR PC TP	0,00 0,00 0,00	R I FPV	0,00 0,00 0,00	ECP	0,00	EP EC TR	0,00 0,00 0,00
Totale programma	05 Viabilità e infrastrutture stradali	RS CP CS	0,00 0,00 0,00	PR PC TP	0,00 0,00 0,00	R I FPV	0,00 0,00 0,00	ECP	0,00	EP EC TR	0,00 0,00 0,00

CONTO DEL BILANCIO - GESTIONE DELLE SPESE ANNO 2016

MISSIONE, PROGRAMMA, TITOLO	DENOMINAZIONE	Residui passivi al 1/1/2016 (RS)		Pagamenti in c/residui (PR)		Riaccredito residui (R) (1)		Economie di competenza (ECP=CP-I-FPV)		Residui passivi da esercizi precedenti (EP=RS-PR+R)	
		Previsioni definitive di competenza (CP)	Previsioni definitive di cassa (CS)	Pagamenti in c/competenza (PC)	Totale pagamenti (TP=PR+PC)	Impegni (I) (2)	Fondo pluriennale vincolato (FPV) (3)	Residui passivi da esercizio di competenza (EC=I-PC)	Totale residui passivi da riportare (TR=EP+ECP)		
TOTALE MISSIONE 10	Trasporti e diritto alla mobilità	RS CP CS	0,00 0,00 0,00	PR PC TP	0,00 0,00 0,00	R I FPV	0,00 0,00 0,00	ECP	0,00	EP EC TR	0,00 0,00 0,00
MISSIONE 11	Soccorso civile										
1101	Programma 01 Sistema di protezione civile										
TITOLO 1	Spese correnti	RS CP CS	0,00 19.155,69 19.055,69	PR PC TP	0,00 0,00 0,00	R I FPV	0,00 18.955,69 0,00	ECP	200,00	EP EC TR	0,00 18.955,69 18.955,69
TITOLO 2	Spese in conto capitale	RS CP CS	0,00 0,00 0,00	PR PC TP	0,00 0,00 0,00	R I FPV	0,00 0,00 0,00	ECP	0,00	EP EC TR	0,00 0,00 0,00
TITOLO 3	Spese per incremento attività finanziarie	RS CP CS	0,00 0,00 0,00	PR PC TP	0,00 0,00 0,00	R I FPV	0,00 0,00 0,00	ECP	0,00	EP EC TR	0,00 0,00 0,00
Totale programma	01 Sistema di protezione civile	RS CP CS	0,00 19.155,69 19.055,69	PR PC TP	0,00 0,00 0,00	R I FPV	0,00 18.955,69 0,00	ECP	200,00	EP EC TR	0,00 18.955,69 18.955,69
1102	Programma 02 Interventi a seguito di calamità naturali										
TITOLO 1	Spese correnti	RS CP CS	0,00 0,00 0,00	PR PC TP	0,00 0,00 0,00	R I FPV	0,00 0,00 0,00	ECP	0,00	EP EC TR	0,00 0,00 0,00
TITOLO 2	Spese in conto capitale	RS CP CS	0,00 0,00 0,00	PR PC TP	0,00 0,00 0,00	R I FPV	0,00 0,00 0,00	ECP	0,00	EP EC TR	0,00 0,00 0,00
TITOLO 3	Spese per incremento attività finanziarie	RS CP CS	0,00 0,00 0,00	PR PC TP	0,00 0,00 0,00	R I FPV	0,00 0,00 0,00	ECP	0,00	EP EC TR	0,00 0,00 0,00
Totale programma	02 Interventi a seguito di calamità naturali	RS CP CS	0,00 0,00 0,00	PR PC TP	0,00 0,00 0,00	R I FPV	0,00 0,00 0,00	ECP	0,00	EP EC TR	0,00 0,00 0,00

CONTO DEL BILANCIO - GESTIONE DELLE SPESE ANNO 2016

MISSIONE, PROGRAMMA, TITOLO	DENOMINAZIONE	Residui passivi al 1/1/2016 (RS)		Pagamenti in c/residui (PR)		Riaccomentamento residui (R) ⁽¹⁾		Impegni ⁽¹⁾ ⁽²⁾		Fondo pluriennale vincolato (FPV) ⁽³⁾		Economie di competenza (ECP=CP-I-FPV)		Residui passivi da esercizi precedenti (EP=RS-PR+R)	
		Previsioni definitive di competenza (CP)		Previsioni definitive di cassa (CS)		Totale pagamenti (TP=PR+PC)		Totale impegni (FPV) ⁽³⁾		Residui passivi da esercizio di competenza (EC=I-PC)		Totale residui passivi da riportare (TR=EP+ECP)			
Totale programma	02 Interventi per la disabilità	RS	0,00	PR	0,00	R	0,00	I	0,00	ECP	0,00	EP	0,00	EC	0,00
		CP	0,00	PC	0,00	I	0,00	FPV	0,00		0,00	TR	0,00		0,00
		CS	0,00	TP	0,00	FPV	0,00		0,00		0,00				0,00
1203 Programma	03 Interventi per gli anziani														
Titolo 1	Spese correnti	RS	0,00	PR	0,00	R	0,00	I	0,00	ECP	0,00	EP	0,00	EC	0,00
		CP	57.530,00	PC	44.699,05	I	54.209,94	FPV	0,00		3.320,16	TR	9.510,79		9.510,79
		CS	54.854,08	TP	44.699,05	FPV	0,00		0,00						9.510,79
Titolo 2	Spese in conto capitale	RS	0,00	PR	0,00	R	0,00	I	0,00	ECP	0,00	EP	0,00	EC	0,00
		CP	0,00	PC	0,00	I	0,00	FPV	0,00		0,00	TR	0,00		0,00
		CS	0,00	TP	0,00	FPV	0,00		0,00						0,00
Titolo 3	Spese per incremento attività finanziarie	RS	0,00	PR	0,00	R	0,00	I	0,00	ECP	0,00	EP	0,00	EC	0,00
		CP	0,00	PC	0,00	I	0,00	FPV	0,00		0,00	TR	0,00		0,00
		CS	0,00	TP	0,00	FPV	0,00		0,00						0,00
Totale programma	03 Interventi per gli anziani	RS	0,00	PR	0,00	R	0,00	I	0,00	ECP	0,00	EP	0,00	EC	0,00
		CP	57.530,00	PC	44.699,05	I	54.209,94	FPV	0,00		3.320,16	TR	9.510,79		9.510,79
		CS	54.854,08	TP	44.699,05	FPV	0,00		0,00						9.510,79
1204 Programma	04 Interventi per i soggetti a rischio di esclusione sociale														
Titolo 1	Spese correnti	RS	24.800,66	PR	15.177,66	R	0,00	I	0,00	ECP	38.544,19	EP	9.623,00	EC	40.923,53
		CP	134.122,24	PC	54.454,52	I	95.378,05	FPV	200,00			TR	50.546,53		
		CS	157.525,99	TP	69.632,18	FPV	200,00								
Titolo 2	Spese in conto capitale	RS	0,00	PR	0,00	R	0,00	I	0,00	ECP	292,04	EP	0,00	EC	0,00
		CP	500,00	PC	207,96	I	207,96	FPV	0,00			TR	0,00		0,00
		CS	500,00	TP	207,96	FPV	0,00								0,00
Titolo 3	Spese per incremento attività finanziarie	RS	0,00	PR	0,00	R	0,00	I	0,00	ECP	0,00	EP	0,00	EC	0,00
		CP	0,00	PC	0,00	I	0,00	FPV	0,00		0,00	TR	0,00		0,00
		CS	0,00	TP	0,00	FPV	0,00								0,00
Totale programma	04 Interventi per i soggetti a rischio di esclusione sociale	RS	24.800,66	PR	15.177,66	R	0,00	I	0,00	ECP	38.836,23	EP	9.623,00	EC	40.923,53
		CP	134.622,24	PC	54.662,48	I	95.586,01	FPV	0,00			TR	0,00		0,00
		CS	157.525,99	TP	69.632,18	FPV	200,00								0,00

CONTO DEL BILANCIO - GESTIONE DELLE SPESE ANNO 2016

MISSIONE, PROGRAMMA, TITOLO	DENOMINAZIONE	Residui passivi al 1/1/2016 (RS)		Pagamenti in c/residui (PR)	Riaccertamento residui (R) (1)	Impegni (I) (2)	Economie di competenza (ECP = CP-I-FPV)	Residui passivi da esercizi precedenti (EP=RS-PR+R)
		Previsioni definitive di competenza (CP)	Previsioni definitive di cassa (CS)					
		CS		TP		FPV		TR
1205	Programma 05 Interventi per le famiglie	158.025,99		69.840,14		200,00		50.546,53
	TITOLO 1 Spese correnti	RS	0,00	PR	0,00	R	0,00	EP
		CP	0,00	PC	0,00	I	0,00	EC
		CS	0,00	TP	0,00	FPV	0,00	TR
	TITOLO 2 Spese in conto capitale	RS	0,00	PR	0,00	R	0,00	EP
		CP	0,00	PC	0,00	I	0,00	EC
		CS	0,00	TP	0,00	FPV	0,00	TR
	TITOLO 3 Spese per incremento attività finanziarie	RS	0,00	PR	0,00	R	0,00	EP
		CP	0,00	PC	0,00	I	0,00	EC
		CS	0,00	TP	0,00	FPV	0,00	TR
	Totale programma	RS	0,00	PR	0,00	R	0,00	EP
		CP	0,00	PC	0,00	I	0,00	EC
		CS	0,00	TP	0,00	FPV	0,00	TR
1206	Programma 06 Interventi per il diritto alla casa							
	TITOLO 1 Spese correnti	RS	0,00	PR	0,00	R	0,00	EP
		CP	0,00	PC	0,00	I	0,00	EC
		CS	0,00	TP	0,00	FPV	0,00	TR
	TITOLO 2 Spese in conto capitale	RS	0,00	PR	0,00	R	0,00	EP
		CP	0,00	PC	0,00	I	0,00	EC
		CS	0,00	TP	0,00	FPV	0,00	TR
	TITOLO 3 Spese per incremento attività finanziarie	RS	0,00	PR	0,00	R	0,00	EP
		CP	0,00	PC	0,00	I	0,00	EC
		CS	0,00	TP	0,00	FPV	0,00	TR
	Totale programma	RS	0,00	PR	0,00	R	0,00	EP
		CP	0,00	PC	0,00	I	0,00	EC
		CS	0,00	TP	0,00	FPV	0,00	TR
1207	Programma 07 Programmazione e governo della rete dei servizi socioassistenziali e sociali							
	TITOLO 1 Spese correnti	RS	0,00	PR	0,00	R	0,00	EP
		CP	0,00	PC	0,00	I	0,00	EC
		CS	0,00	TP	0,00	FPV	0,00	TR
	TITOLO 2 Spese in conto capitale	RS	0,00	PR	0,00	R	0,00	EP
		CP	0,00	PC	0,00	I	0,00	EC
		CS	0,00	TP	0,00	FPV	0,00	TR
	TITOLO 3 Spese per incremento attività finanziarie	RS	0,00	PR	0,00	R	0,00	EP
		CP	0,00	PC	0,00	I	0,00	EC
		CS	0,00	TP	0,00	FPV	0,00	TR
	Totale programma	RS	0,00	PR	0,00	R	0,00	EP
		CP	0,00	PC	0,00	I	0,00	EC
		CS	0,00	TP	0,00	FPV	0,00	TR

CONTO DEL BILANCIO - GESTIONE DELLE SPESE ANNO 2016

MISSIONE, PROGRAMMA, TITOLO	DENOMINAZIONE	Residui passivi al 1/1/2016 (RS)		Pagamenti in c/residui (PR)		Riaccentramento residui (R)		Impegni (I) (2)		Fondo pluriennale vincolato (FPV) (3)		Economie di competenza (ECP=CP-I-FPV)		Residui passivi da esercizi precedenti (EP=RS-PR+R)	
		Previsioni definitive di competenza (CP)	Previsioni definitive di cassa (CS)	Totale pagamenti (TP=PR+PC)	Impegni (I) (2)	Fondo pluriennale vincolato (FPV) (3)	Economie di competenza (ECP=CP-I-FPV)	Residui passivi da esercizio di competenza (EC=I-PC)	Totale residui passivi da riportare (TR=EP+ECP)						
1208 Programma 08 Cooperazione e associazionismo	Titolo 1	Spese correnti	RS	0,00	PR	0,00	R	0,00						EP	0,00
			CP	0,00	PC	0,00	I	0,00	ECP	0,00			EC	0,00	
			CS	0,00	TP	0,00	FPV	0,00			TR	0,00			
	Titolo 2	Spese in conto capitale	RS	0,00	PR	0,00	R	0,00						EP	0,00
			CP	0,00	PC	0,00	I	0,00	ECP	0,00			EC	0,00	
			CS	0,00	TP	0,00	FPV	0,00			TR	0,00			
	Titolo 3	Spese per incremento attività finanziarie	RS	0,00	PR	0,00	R	0,00						EP	0,00
			CP	0,00	PC	0,00	I	0,00	ECP	0,00			EC	0,00	
			CS	0,00	TP	0,00	FPV	0,00			TR	0,00			
	Totale programma	07 Programmazione e governo della rete dei servizi socio-sanitari e sociali	RS	0,00	PR	0,00	R	0,00						EP	0,00
			CP	0,00	PC	0,00	I	0,00	ECP	0,00			EC	0,00	
			CS	0,00	TP	0,00	FPV	0,00			TR	0,00			
1209 Programma 09 Servizio necroscopico e cimiteriale	Titolo 1	Spese correnti	RS	2.866,37	PR	2.866,37	R	0,00						EP	0,00
			CP	9.599,19	PC	6.053,64	I	8.768,39	ECP	830,80			EC	0,00	
			CS	0,00	TP	0,00	FPV	0,00			TR	0,00			
	Titolo 2	Spese in conto capitale	RS	0,00	PR	0,00	R	0,00						EP	0,00
			CP	0,00	PC	0,00	I	0,00	ECP	0,00			EC	0,00	
			CS	0,00	TP	0,00	FPV	0,00			TR	0,00			
	Titolo 3	Spese per incremento attività finanziarie	RS	0,00	PR	0,00	R	0,00						EP	0,00
			CP	0,00	PC	0,00	I	0,00	ECP	0,00			EC	0,00	
			CS	0,00	TP	0,00	FPV	0,00			TR	0,00			
	Totale programma	08 Cooperazione e associazionismo	RS	0,00	PR	0,00	R	0,00						EP	0,00
			CP	0,00	PC	0,00	I	0,00	ECP	0,00			EC	0,00	
			CS	0,00	TP	0,00	FPV	0,00			TR	0,00			
1209 Programma 09 Servizio necroscopico e cimiteriale	Titolo 1	Spese correnti	RS	2.866,37	PR	2.866,37	R	0,00						EP	0,00
			CP	9.599,19	PC	6.053,64	I	8.768,39	ECP	830,80			EC	0,00	
			CS	0,00	TP	0,00	FPV	0,00			TR	0,00			

CONTO DEL BILANCIO - GESTIONE DELLE SPESE ANNO 2016

MISSIONE, PROGRAMMA, TITOLO	DENOMINAZIONE	Residui passivi al 1/1/2016			Pagamenti in c/residui (PR)	Riaccertamento residui (RI) ⁽ⁱⁱⁱ⁾	Impegni (I) ^(a)	Fondo pluriennale vincolato (FPV) ^(a)	Economie di competenza (ECP=CP-I-FPV)	Residui passivi da esercizi precedenti (EP=RS-PR+R)	
		Previsioni definitive di competenza (CP)	Previsioni definitive di cassa (CS)	Totale pagamenti (TP=PR+PC)							Fondo pluriennale vincolato (FPV) ^(a)
		CS	12.465,56	TP	8.920,01	FPV	0,00			TR	2.714,75
TITOLO 2	Spese in conto capitale	RS	0,00	PR	0,00	R	0,00			EP	0,00
		CP	10.583,00	PC	0,00	I	0,00		ECP	EC	0,00
		CS	10.583,00	TP	0,00	FPV	0,00			TR	0,00
TITOLO 3	Spese per incremento attività finanziarie	RS	0,00	PR	0,00	R	0,00			EP	0,00
		CP	0,00	PC	0,00	I	0,00		ECP	EC	0,00
		CS	0,00	TP	0,00	FPV	0,00			TR	0,00
Totale programma	09 Servizio necroscopico e cimiteriale	RS	2.866,37	PR	2.866,37	R	0,00			EP	0,00
		CP	20.182,19	PC	6.053,64	I	8.768,39		ECP	EC	2.714,75
		CS	23.048,56	TP	8.920,01	FPV	0,00			TR	2.714,75
TOTALE MISSIONE 12	Diritti sociali, politiche sociali e famiglia	RS	39.485,68	PR	25.931,15	R	-2.496,53			EP	11.038,00
		CP	457.070,45	PC	312.147,63	I	370.684,34		ECP	EC	58.536,71
		CS	488.561,07	TP	338.078,78	FPV	200,00			TR	69.574,71
MISSIONE 13 Tutela della salute											
1301 Programma 01 Servizio sanitario regionale - finanziamento ordinario corrente per la garanzia dei LEA											
TITOLO 1	Spese correnti	RS	0,00	PR	0,00	R	0,00			EP	0,00
		CP	0,00	PC	0,00	I	0,00		ECP	EC	0,00
		CS	0,00	TP	0,00	FPV	0,00			TR	0,00
Totale programma	01 Servizio sanitario regionale - finanziamento ordinario corrente per la garanzia dei LEA	RS	0,00	PR	0,00	R	0,00			EP	0,00
		CP	0,00	PC	0,00	I	0,00		ECP	EC	0,00
		CS	0,00	TP	0,00	FPV	0,00			TR	0,00
1302 Programma 02 Servizio sanitario regionale - finanziamento aggiuntivo corrente per livelli di assistenza superiori ai LEA											
TITOLO 1	Spese correnti	RS	0,00	PR	0,00	R	0,00			EP	0,00
		CP	0,00	PC	0,00	I	0,00		ECP	EC	0,00
		CS	0,00	TP	0,00	FPV	0,00			TR	0,00
Totale programma	02 Servizio sanitario regionale - finanziamento aggiuntivo corrente per livelli di assistenza superiori ai LEA	RS	0,00	PR	0,00	R	0,00			EP	0,00
		CP	0,00	PC	0,00	I	0,00		ECP	EC	0,00
		CS	0,00	TP	0,00	FPV	0,00			TR	0,00
1303 Programma 03 Servizio sanitario regionale - finanziamento aggiuntivo corrente per la copertura dello squilibrio di bilancio corrente											
TITOLO 1	Spese correnti	RS	0,00	PR	0,00	R	0,00			EP	0,00
		CP	0,00	PC	0,00	I	0,00		ECP	EC	0,00
		CS	0,00	TP	0,00	FPV	0,00			TR	0,00
Totale programma	02 Servizio sanitario regionale - finanziamento aggiuntivo corrente per la copertura dello squilibrio di bilancio corrente	RS	0,00	PR	0,00	R	0,00			EP	0,00
		CP	0,00	PC	0,00	I	0,00		ECP	EC	0,00
		CS	0,00	TP	0,00	FPV	0,00			TR	0,00

CONTO DEL BILANCIO - GESTIONE DELLE SPESE ANNO 2016

MISSIONE, PROGRAMMA, TITOLO	DENOMINAZIONE	Residui passivi al 1/1/2016 (RS)		Pagamenti in c/residui (PR)		Riaccomando residui (R) ⁽¹⁾		Economie di competenza (ECP=CP-I-FPV)	Residui passivi da esercizi precedenti (EP=RS-PR+R)				
		Previsioni definitive di competenza (CP)	Previsioni definitive di cassa (CS)	Pagamenti in c/competenza (PC)		Impegni (I) ⁽²⁾				Residui passivi da esercizio di competenza (EC=I-PC)			
				Totale pagamenti (TP=PR+PC)		Fondo pluriennale vincolato (FPV) ⁽³⁾		Totale residui passivi da riportare (TR=EP+EC)					
1304	Programma 04 Servizio sanitario regionale - ripiano di disavanzi sanitari relativi ad esercizi pregressi	Titolo 1	Spese correnti		RS	0,00	PR	0,00	R	0,00	EP	0,00	
			CP	0,00	PC	0,00	I	0,00	ECP	0,00	EC	0,00	
			CS	0,00	TP	0,00	FPV	0,00	TR	0,00	TR	0,00	
	Totale programma	03 Servizio sanitario regionale - finanziamento aggiuntivo corrente per la copertura dello squilibrio di bilancio corrente	RS	0,00	PR	0,00	R	0,00	ECP	0,00	EP	0,00	
			CP	0,00	PC	0,00	I	0,00	ECP	0,00	EC	0,00	
			CS	0,00	TP	0,00	FPV	0,00	TR	0,00	TR	0,00	
	1305	Programma 04 Servizio sanitario regionale - ripiano di disavanzi sanitari relativi ad esercizi pregressi	Titolo 2	Spese in conto capitale		RS	0,00	PR	0,00	R	0,00	EP	0,00
				CP	0,00	PC	0,00	I	0,00	ECP	0,00	EC	0,00
				CS	0,00	TP	0,00	FPV	0,00	TR	0,00	TR	0,00
		Totale programma	04 Servizio sanitario regionale - ripiano di disavanzi sanitari relativi ad esercizi pregressi	RS	0,00	PR	0,00	R	0,00	ECP	0,00	EP	0,00
				CP	0,00	PC	0,00	I	0,00	ECP	0,00	EC	0,00
				CS	0,00	TP	0,00	FPV	0,00	TR	0,00	TR	0,00
1305		Programma 05 Servizio sanitario regionale - investimenti sanitari	Titolo 2	Spese in conto capitale		RS	0,00	PR	0,00	R	0,00	EP	0,00
				CP	0,00	PC	0,00	I	0,00	ECP	0,00	EC	0,00
				CS	0,00	TP	0,00	FPV	0,00	TR	0,00	TR	0,00
		Titolo 3	Spese per incremento attività finanziarie	RS	0,00	PR	0,00	R	0,00	ECP	0,00	EP	0,00
				CP	0,00	PC	0,00	I	0,00	ECP	0,00	EC	0,00
				CS	0,00	TP	0,00	FPV	0,00	TR	0,00	TR	0,00
	Totale programma	05 Servizio sanitario regionale - investimenti sanitari	RS	0,00	PR	0,00	R	0,00	ECP	0,00	EP	0,00	
			CP	0,00	PC	0,00	I	0,00	ECP	0,00	EC	0,00	
			CS	0,00	TP	0,00	FPV	0,00	TR	0,00	TR	0,00	
	1306	Programma 06 Servizio sanitario regionale - restituzione maggiori gettiti SSN	Titolo 1	Spese correnti		RS	0,00	PR	0,00	R	0,00	EP	0,00
				CP	0,00	PC	0,00	I	0,00	ECP	0,00	EC	0,00
				CS	0,00	TP	0,00	FPV	0,00	TR	0,00	TR	0,00
Totale programma		06 Servizio sanitario regionale - restituzione maggiori gettiti SSN	RS	0,00	PR	0,00	R	0,00	ECP	0,00	EP	0,00	
			CP	0,00	PC	0,00	I	0,00	ECP	0,00	EC	0,00	
			CS	0,00	TP	0,00	FPV	0,00	TR	0,00	TR	0,00	

CONTO DEL BILANCIO - GESTIONE DELLE SPESE ANNO 2016

MISSIONE PROGRAMMA, TITOLO	DENOMINAZIONE	Residui passivi al 1/1/2016 (RS)		Pagamenti in c/residui (PR)	Riaccertamento residui (R) (1)	Impegni (I) (2)	Fondo pluriennale vincolato (FPV) (3)	Economie di competenza (ECP=CP-I-FPV)	Residui passivi da esercizi precedenti (EP=RS-PR+R)		
		Previsioni definitive di competenza (CP)	Previsioni definitive di cassa (CS)							Pagamenti in c/competenza (PC)	Totale pagamenti (TP=PR+PC)
Totale programma 06 Servizio sanitario regionale - restituzione maggiori getti SSN											
		RS	0,00	PR	0,00	R	0,00	ECP	0,00	EP	0,00
		CP	0,00	PC	0,00	I	0,00	ECP	0,00	EC	0,00
		CS	0,00	TP	0,00	FPV	0,00	ECP	0,00	TR	0,00
1307 Programma 07 Utneriori spese in materia sanitaria											
TITOLO 1 Spese correnti											
		RS	0,00	PR	0,00	R	0,00	ECP	0,00	EP	0,00
		CP	0,00	PC	0,00	I	0,00	ECP	0,00	EC	0,00
		CS	0,00	TP	0,00	FPV	0,00	ECP	0,00	TR	0,00
TITOLO 2 Spese in conto capitale											
		RS	0,00	PR	0,00	R	0,00	ECP	0,00	EP	0,00
		CP	0,00	PC	0,00	I	0,00	ECP	0,00	EC	0,00
		CS	0,00	TP	0,00	FPV	0,00	ECP	0,00	TR	0,00
TITOLO 3 Spese per incremento attività finanziarie											
		RS	0,00	PR	0,00	R	0,00	ECP	0,00	EP	0,00
		CP	0,00	PC	0,00	I	0,00	ECP	0,00	EC	0,00
		CS	0,00	TP	0,00	FPV	0,00	ECP	0,00	TR	0,00
Totale programma 07 Utneriori spese in materia sanitaria											
		RS	0,00	PR	0,00	R	0,00	ECP	0,00	EP	0,00
		CP	0,00	PC	0,00	I	0,00	ECP	0,00	EC	0,00
		CS	0,00	TP	0,00	FPV	0,00	ECP	0,00	TR	0,00
TOTALE MISSIONE 13 Tutela della salute											
		RS	0,00	PR	0,00	R	0,00	ECP	0,00	EP	0,00
		CP	0,00	PC	0,00	I	0,00	ECP	0,00	EC	0,00
		CS	0,00	TP	0,00	FPV	0,00	ECP	0,00	TR	0,00
MISSIONE 14 Sviluppo economico e competitività											
1401 Programma 01 Industria, PMI e Artigianato											
TITOLO 1 Spese correnti											
		RS	0,00	PR	0,00	R	0,00	ECP	0,00	EP	0,00
		CP	4.733,59	PC	4.733,59	I	4.733,59	ECP	0,00	EC	0,00
		CS	4.733,59	TP	4.733,59	FPV	0,00	ECP	0,00	TR	0,00
TITOLO 2 Spese in conto capitale											
		RS	0,00	PR	0,00	R	0,00	ECP	0,00	EP	0,00
		CP	0,00	PC	0,00	I	0,00	ECP	0,00	EC	0,00
		CS	0,00	TP	0,00	FPV	0,00	ECP	0,00	TR	0,00
TITOLO 3 Spese per incremento attività finanziarie											
		RS	0,00	PR	0,00	R	0,00	ECP	0,00	EP	0,00
		CP	0,00	PC	0,00	I	0,00	ECP	0,00	EC	0,00
		CS	0,00	TP	0,00	FPV	0,00	ECP	0,00	TR	0,00

CONTO DEL BILANCIO - GESTIONE DELLE SPESE ANNO 2016

MISSIONE, PROGRAMMA, TITOLO	DENOMINAZIONE	Residui passivi al 1/1/2016 (RS)		Pagamenti in c/residui (PR)		Riaccredito residui (R) ⁽¹⁾		Economie di competenza (ECP=CP-I-FPV)	Residui passivi da esercizi precedenti (EP=RS-PR+R)	
		Previsioni definitive di competenza (CP)	Previsioni definitive di cassa (CS)	Pagamenti in c/competenza (PC)	Totale pagamenti (TP=PR+PC)	Impegni ⁽¹⁾ ⁽²⁾	Fondo pluriennale vincolato (FPV) ⁽³⁾			Residui passivi da esercizio di competenza (EC=I-PC)
Totale programma	01 Industria, PMI e Artigianato	RS CP CS	0,00 4.733,59 4.733,59	PR PC TP	0,00 4.733,59 4.733,59	R I FPV	0,00 4.733,59 0,00	ECP	EP EC TR	0,00 0,00 0,00
1402 Programma	02 Commercio - reti distributive - tutela dei consumatori									
	TITOLO 1									
	Spese correnti	RS CP CS	0,00 50.528,02 50.528,02	PR PC TP	0,00 47.898,99 47.898,99	R I FPV	0,00 47.898,99 0,00	ECP	EP EC TR	0,00 0,00 0,00
	TITOLO 2									
	Spese in conto capitale	RS CP CS	0,00 0,00 0,00	PR PC TP	0,00 0,00 0,00	R I FPV	0,00 0,00 0,00	ECP	EP EC TR	0,00 0,00 0,00
	TITOLO 3									
	Spese per incremento attività finanziarie	RS CP CS	0,00 0,00 0,00	PR PC TP	0,00 0,00 0,00	R I FPV	0,00 0,00 0,00	ECP	EP EC TR	0,00 0,00 0,00
Totale programma	02 Commercio - reti distributive - tutela dei consumatori	RS CP CS	0,00 50.528,02 50.528,02	PR PC TP	0,00 47.898,99 47.898,99	R I FPV	0,00 47.898,99 0,00	ECP	EP EC TR	0,00 0,00 0,00
1403 Programma	03 Ricerca e innovazione									
	TITOLO 1									
	Spese correnti	RS CP CS	0,00 0,00 0,00	PR PC TP	0,00 0,00 0,00	R I FPV	0,00 0,00 0,00	ECP	EP EC TR	0,00 0,00 0,00
	TITOLO 2									
	Spese in conto capitale	RS CP CS	0,00 0,00 0,00	PR PC TP	0,00 0,00 0,00	R I FPV	0,00 0,00 0,00	ECP	EP EC TR	0,00 0,00 0,00
	TITOLO 3									
	Spese per incremento attività finanziarie	RS CP CS	0,00 0,00 0,00	PR PC TP	0,00 0,00 0,00	R I FPV	0,00 0,00 0,00	ECP	EP EC TR	0,00 0,00 0,00
Totale programma	03 Ricerca e innovazione	RS CP CS	0,00 0,00 0,00	PR PC TP	0,00 0,00 0,00	R I FPV	0,00 0,00 0,00	ECP	EP EC TR	0,00 0,00 0,00

CONTO DEL BILANCIO - GESTIONE DELLE SPESE ANNO 2016

MISSIONE, PROGRAMMA, TITOLO	DENOMINAZIONE	Residui passivi al 1/1/2016		Pagamenti in c/residui (PR)	Riaccredito residui (R) ⁽¹⁾	Impegni (I) ⁽²⁾	Fondo pluriennale vincolato (FPV) ⁽³⁾	Economie di competenza (ECP=CP-I+FPV)	Residui passivi da esercizi precedenti (EP=RS-PR+R)				
		(RS)	Previsioni definitive di competenza (CP)										
		Previsioni definitive di cassa (CS)	Totale pagamenti (TP=PR+PC)	Fondo pluriennale vincolato (FPV) ⁽³⁾	Totale residui passivi da riportare (TR=EP+EC)								
1404	Programma 04 Reti e altri servizi di pubblica utilità	CP	0,00	PC	0,00	FPV	0,00	ECP	0,00	EC	0,00	TR	0,00
		CS	0,00	TP	0,00								
	TITOLO 1	RS	0,00	PR	0,00	R		ECP		EP	0,00	EC	0,00
		CP	0,00	PC	0,00	I				EC	0,00	TR	0,00
		CS	0,00	TP	0,00	FPV	0,00						
	TITOLO 2	RS	0,00	PR	0,00	R		ECP		EP	0,00	EC	0,00
		CP	0,00	PC	0,00	I				EC	0,00	TR	0,00
		CS	0,00	TP	0,00	FPV	0,00						
	TITOLO 3	RS	0,00	PR	0,00	R		ECP		EP	0,00	EC	0,00
		CP	0,00	PC	0,00	I				EC	0,00	TR	0,00
		CS	0,00	TP	0,00	FPV	0,00						
	Totale programma	RS	0,00	PR	0,00	R		ECP		EP	0,00	EC	0,00
		CP	0,00	PC	0,00	I				EC	0,00	TR	0,00
		CS	0,00	TP	0,00	FPV	0,00						
	TOTALE MISSIONE 14	RS	0,00	PR	0,00	R		ECP		EP	0,00	EC	0,00
		CP	55.261,61	PC	52.632,58	I				EC	0,00	TR	0,00
		CS	55.261,61	TP	52.632,58	FPV	0,00						
	MISSIONE 15	Politiche per il lavoro e la formazione professionale											
	Programma 01	Servizi per lo sviluppo del mercato del lavoro											
	TITOLO 1	RS	0,00	PR	0,00	R		ECP		EP	0,00	EC	0,00
		CP	0,00	PC	0,00	I				EC	0,00	TR	0,00
		CS	0,00	TP	0,00	FPV	0,00						
	TITOLO 2	RS	0,00	PR	0,00	R		ECP		EP	0,00	EC	0,00
		CP	0,00	PC	0,00	I				EC	0,00	TR	0,00
		CS	0,00	TP	0,00	FPV	0,00						
	TITOLO 3	RS	0,00	PR	0,00	R		ECP		EP	0,00	EC	0,00
		CP	0,00	PC	0,00	I				EC	0,00	TR	0,00
		CS	0,00	TP	0,00	FPV	0,00						

CONTO DEL BILANCIO - GESTIONE DELLE SPESE ANNO 2016

MISSIONE, PROGRAMMA, TITOLO	DENOMINAZIONE	Residui passivi al 1/1/2016 (RS)		Pagamenti in c/residui (PR)		Riaccontamento residui (RI) ⁽¹⁾		Impegni (I) ⁽²⁾		Fondo pluriennale vincolato (FPV) ⁽³⁾		Economie di competenza (ECP=CP-I-FPV)		Residui passivi da esercizi precedenti (EP=RS-PR+RI)		Residui passivi da esercizio di competenza (EC=I-PC)		Totale residui passivi da riportare (TR=EP+EC)		
		CP	CS	PC	TP	I	FPV	I	FPV	I	FPV	EC	TR	EP	EC	EP	EC	EP	EC	
Totale programma	01 Servizi per lo sviluppo del mercato del lavoro	RS CP CS	0,00 0,00 0,00	PR PC TP	0,00 0,00 0,00	R I FPV	0,00 0,00 0,00					ECP	0,00	EP EC TR	0,00 0,00 0,00					
1502	Programma 02 Formazione professionale																			
	Titolo 1																			
	Spese correnti	RS CP CS	0,00 0,00 0,00	PR PC TP	0,00 0,00 0,00	R I FPV	0,00 0,00 0,00					ECP	0,00	EP EC TR	0,00 0,00 0,00					
	Titolo 2																			
	Spese in conto capitale	RS CP CS	0,00 0,00 0,00	PR PC TP	0,00 0,00 0,00	R I FPV	0,00 0,00 0,00					ECP	0,00	EP EC TR	0,00 0,00 0,00					
	Titolo 3																			
	Spese per incremento attività finanziarie	RS CP CS	0,00 0,00 0,00	PR PC TP	0,00 0,00 0,00	R I FPV	0,00 0,00 0,00					ECP	0,00	EP EC TR	0,00 0,00 0,00					
	Totale programma	RS CP CS	0,00 0,00 0,00	PR PC TP	0,00 0,00 0,00	R I FPV	0,00 0,00 0,00					ECP	0,00	EP EC TR	0,00 0,00 0,00					
1503	Programma 03 Sostegno all'occupazione																			
	Titolo 1																			
	Spese correnti	RS CP CS	0,00 0,00 0,00	PR PC TP	0,00 0,00 0,00	R I FPV	0,00 0,00 0,00					ECP	0,00	EP EC TR	0,00 0,00 0,00					
	Titolo 2																			
	Spese in conto capitale	RS CP CS	0,00 0,00 0,00	PR PC TP	0,00 0,00 0,00	R I FPV	0,00 0,00 0,00					ECP	0,00	EP EC TR	0,00 0,00 0,00					
	Titolo 3																			
	Spese per incremento attività finanziarie	RS CP CS	0,00 0,00 0,00	PR PC TP	0,00 0,00 0,00	R I FPV	0,00 0,00 0,00					ECP	0,00	EP EC TR	0,00 0,00 0,00					
	Totale programma	RS CP CS	0,00 0,00 0,00	PR PC TP	0,00 0,00 0,00	R I FPV	0,00 0,00 0,00					ECP	0,00	EP EC TR	0,00 0,00 0,00					
	03 Sostegno all'occupazione	RS CP CS	0,00 0,00 0,00	PR PC TP	0,00 0,00 0,00	R I FPV	0,00 0,00 0,00					ECP	0,00	EP EC TR	0,00 0,00 0,00					

CONTO DEL BILANCIO - GESTIONE DELLE SPESE ANNO 2016

MISSIONE: PROGRAMMA, TITOLO	DENOMINAZIONE	Residui passivi al 1/1/2016 (RS)		Pagamenti in c/residui (PR)		Riaccertamento residui (R)		Residui passivi da esercizi precedenti (EP=RS-PR+R)		
		Previsioni definitive di competenza (CP)	Previsioni definitive di cassa (CS)	Pagamenti in c/competenza (PC)	Totale pagamenti (TP=PR+PC)	Impegni (I)	Fondo pluriennale vincolato (FPV) (1)	Economie di competenza (ECP=CP-I-FPV)	Residui passivi da esercizio di competenza (EC=I-PC)	
								Totale residui passivi da riportare (TR=EP+ECP)		
MISSIONE 15 Politiche per il lavoro e la formazione professionale		RS	0,00	PR	0,00	R	0,00	EP	0,00	
		CP	0,00	PC	0,00	I	0,00	EC	0,00	
		CS	0,00	TP	0,00	FPV	0,00	TR	0,00	
MISSIONE 16 Agricoltura, politiche agroalimentari e pesca										
1601 Programma 01 Sviluppo del settore agricolo e del sistema agroalimentare										
Titolo 1 Spese correnti		RS	0,00	PR	0,00	R	0,00	EP	0,00	
		CP	500,00	PC	0,00	I	180,00	EC	180,00	
		CS	500,00	TP	0,00	FPV	0,00	TR	180,00	
Titolo 2 Spese in conto capitale		RS	0,00	PR	0,00	R	0,00	EP	0,00	
		CP	0,00	PC	0,00	I	0,00	EC	0,00	
		CS	0,00	TP	0,00	FPV	0,00	TR	0,00	
Titolo 3 Spese per incremento attività finanziaria		RS	0,00	PR	0,00	R	0,00	EP	0,00	
		CP	0,00	PC	0,00	I	0,00	EC	0,00	
		CS	0,00	TP	0,00	FPV	0,00	TR	0,00	
Totale programma		RS	0,00	PR	0,00	R	0,00	EP	0,00	
		CP	500,00	PC	0,00	I	180,00	EC	180,00	
		CS	500,00	TP	0,00	FPV	0,00	TR	180,00	
1602 Programma 02 Caccia e pesca										
Titolo 1 Spese correnti		RS	0,00	PR	0,00	R	0,00	EP	0,00	
		CP	1.800,00	PC	1.800,00	I	1.800,00	EC	0,00	
		CS	1.800,00	TP	1.800,00	FPV	0,00	TR	0,00	
Titolo 2 Spese in conto capitale		RS	0,00	PR	0,00	R	0,00	EP	0,00	
		CP	0,00	PC	0,00	I	0,00	EC	0,00	
		CS	0,00	TP	0,00	FPV	0,00	TR	0,00	
Titolo 3 Spese per incremento attività finanziarie		RS	0,00	PR	0,00	R	0,00	EP	0,00	
		CP	0,00	PC	0,00	I	0,00	EC	0,00	
		CS	0,00	TP	0,00	FPV	0,00	TR	0,00	

CONTO DEL BILANCIO - GESTIONE DELLE SPESE ANNO 2016

MISSIONE, PROGRAMMA, TITOLO	DENOMINAZIONE	Residui passivi al 1/1/2016				Pagamenti in c/residui (PR)	Fiaccentamento residui (R) ⁽¹⁾	Impegni (I) ⁽²⁾	Economie di competenza (ECP=CP-I-FPV)	Residui passivi da esercizi precedenti (EP=RS-PR+I)	
		Previsioni definitive di competenza (CP)	Previsioni definitive di cassa (CS)	Pagamenti in c/competenza (PC)	Totale pagamenti (TP=PR+PC)						Fondo pluriennale vincolato (FPV) ⁽³⁾
Totale programma 02 Caccia e pesca											
		RS	0,00	PR	0,00	R	0,00	ECP	0,00	EP	0,00
		CP	1.800,00	PC	1.800,00	I	1.800,00		0,00	EC	0,00
		CS	1.800,00	TP	1.800,00	FPV	0,00			TR	0,00
TOTALE MISSIONE 16 Agricoltura, politiche agroalimentari e pesca											
		RS	0,00	PR	0,00	R	0,00	ECP	320,00	EP	0,00
		CP	2.300,00	PC	1.800,00	I	1.980,00			EC	180,00
		CS	2.300,00	TP	1.800,00	FPV	0,00			TR	180,00
MISSIONE 17 Energia e diversificazione delle fonti energetiche											
1701 Programma 01 Fonti energetiche											
TITOLO 1 Spese correnti											
		RS	0,00	PR	0,00	R	0,00	ECP	0,00	EP	0,00
		CP	0,00	PC	0,00	I	0,00		0,00	EC	0,00
		CS	0,00	TP	0,00	FPV	0,00			TR	0,00
TITOLO 2 Spese in conto capitale											
		RS	0,00	PR	0,00	R	0,00	ECP	0,00	EP	0,00
		CP	0,00	PC	0,00	I	0,00		0,00	EC	0,00
		CS	0,00	TP	0,00	FPV	0,00			TR	0,00
TITOLO 3 Spese per incremento attività finanziarie											
		RS	0,00	PR	0,00	R	0,00	ECP	0,00	EP	0,00
		CP	0,00	PC	0,00	I	0,00		0,00	EC	0,00
		CS	0,00	TP	0,00	FPV	0,00			TR	0,00
Totale programma 01 Fonti energetiche											
		RS	0,00	PR	0,00	R	0,00	ECP	0,00	EP	0,00
		CP	0,00	PC	0,00	I	0,00		0,00	EC	0,00
		CS	0,00	TP	0,00	FPV	0,00			TR	0,00
TOTALE MISSIONE 17 Energia e diversificazione delle fonti energetiche											
		RS	0,00	PR	0,00	R	0,00	ECP	0,00	EP	0,00
		CP	0,00	PC	0,00	I	0,00		0,00	EC	0,00
		CS	0,00	TP	0,00	FPV	0,00			TR	0,00
MISSIONE 18 Relazioni con le altre autonomie territoriali e locali											
1801 Programma 01 Relazioni finanziarie con le altre autonomie territoriali											
TITOLO 1 Spese correnti											
		RS	0,00	PR	0,00	R	0,00	ECP	0,00	EP	0,00
		CP	0,00	PC	0,00	I	0,00		0,00	EC	0,00
		CS	0,00	TP	0,00	FPV	0,00			TR	0,00
TITOLO 2 Spese in conto capitale											
		RS	0,00	PR	0,00	R	0,00	ECP	0,00	EP	0,00
		CP	0,00	PC	0,00	I	0,00		0,00	EC	0,00

CONTO DEL BILANCIO - GESTIONE DELLE SPESE ANNO 2016

MISSIONE PROGRAMMA, TITOLO	DENOMINAZIONE	Residui passivi al 1/1/2016			Pagamenti in c/residui (PR)	Riaccontamento residui (R) (1)	Impegni (I) (2)	Economie di competenza (ECP=CP-I-FPV)	Residui passivi da esercizi precedenti (EP=RS-PR+R)
		Previsioni definitive di competenza (CP)	Previsioni definitive di cassa (CS)	Pagamenti in c/competenza (PC)					
TITOLO 3									
Spese per incremento attività finanziarie									
	RS	0,00	0,00	PR	0,00	R	0,00	EP	0,00
	CP	0,00	0,00	PC	0,00	I	0,00	EC	0,00
	CS	0,00	0,00	TP	0,00	FPV	0,00	TR	0,00
Totale programma									
	RS	0,00	0,00	PR	0,00	R	0,00	EP	0,00
	CP	0,00	0,00	PC	0,00	I	0,00	EC	0,00
	CS	0,00	0,00	TP	0,00	FPV	0,00	TR	0,00
TOTALE MISSIONE 18									
Relazioni con le altre autonomie territoriali e locali									
	RS	0,00	0,00	PR	0,00	R	0,00	EP	0,00
	CP	0,00	0,00	PC	0,00	I	0,00	EC	0,00
	CS	0,00	0,00	TP	0,00	FPV	0,00	TR	0,00
MISSIONE 19									
Relazioni internazionali e Cooperazione allo sviluppo									
1901 Programma									
1901 Relazioni internazionali e Cooperazione allo sviluppo									
TITOLO 1									
Spese correnti									
	RS	0,00	0,00	PR	0,00	R	0,00	EP	0,00
	CP	0,00	0,00	PC	0,00	I	0,00	EC	0,00
	CS	0,00	0,00	TP	0,00	FPV	0,00	TR	0,00
TITOLO 2									
Spese in conto capitale									
	RS	0,00	0,00	PR	0,00	R	0,00	EP	0,00
	CP	0,00	0,00	PC	0,00	I	0,00	EC	0,00
	CS	0,00	0,00	TP	0,00	FPV	0,00	TR	0,00
TITOLO 3									
Spese per incremento attività finanziarie									
	RS	0,00	0,00	PR	0,00	R	0,00	EP	0,00
	CP	0,00	0,00	PC	0,00	I	0,00	EC	0,00
	CS	0,00	0,00	TP	0,00	FPV	0,00	TR	0,00
Totale programma									
	RS	0,00	0,00	PR	0,00	R	0,00	EP	0,00
	CP	0,00	0,00	PC	0,00	I	0,00	EC	0,00
	CS	0,00	0,00	TP	0,00	FPV	0,00	TR	0,00
TOTALE MISSIONE 19									
Relazioni internazionali									
	RS	0,00	0,00	PR	0,00	R	0,00	EP	0,00
	CP	0,00	0,00	PC	0,00	I	0,00	EC	0,00
	CS	0,00	0,00	TP	0,00	FPV	0,00	TR	0,00
MISSIONE 20									
Fondi e accantonamenti									
2001 Programma									
2001 Fondo di riserva									
	RS	0,00	0,00	PR	0,00	R	0,00	EP	0,00
	CP	0,00	0,00	PC	0,00	I	0,00	EC	0,00
	CS	0,00	0,00	TP	0,00	FPV	0,00	TR	0,00

CONTO DEL BILANCIO - GESTIONE DELLE SPESE ANNO 2016

MISSIONE, PROGRAMMA, TITOLO	DENOMINAZIONE	Residui passivi al 1/1/2016 (RS)		Pagamenti in c/residui (PR) Pagamenti in c/competenza (PC)	Riaccertamento residui (R) ⁽¹⁾	Impegni (I) ⁽²⁾	Fondo pluriennale vincolato (FPV) ⁽³⁾	Economie di competenza (ECP=CP-I-FPV)	Residui passivi da esercizi precedenti (EP=RS-PR+R)
		Previsioni definitive di competenza (CP)	Previsioni definitive di cassa (CS)						
Titolo 1	Spese correnti	RS	0,00	PR	0,00	R	0,00	ECP	EP
		CP	20.015,02	PC	0,00	I	0,00	ECP	EC
		CS	12.609,13	TP	0,00	FPV	0,00		TR
Totale programma	01 Fondo di riserva	RS	0,00	PR	0,00	R	0,00	ECP	EP
		CP	20.015,02	PC	0,00	I	0,00	ECP	EC
		CS	12.609,13	TP	0,00	FPV	0,00		TR
2002	Programma 02 Fondo crediti di dubbia esigibilità								
Titolo 1	Spese correnti	RS	0,00	PR	0,00	R	0,00	ECP	EP
		CP	80.000,00	PC	0,00	I	0,00	ECP	EC
		CS	0,00	TP	0,00	FPV	0,00		TR
Totale programma	02 Fondo crediti di dubbia esigibilità	RS	0,00	PR	0,00	R	0,00	ECP	EP
		CP	80.000,00	PC	0,00	I	0,00	ECP	EC
		CS	0,00	TP	0,00	FPV	0,00		TR
2003	Programma 03 Altri fondi								
Titolo 1	Spese correnti	RS	0,00	PR	0,00	R	0,00	ECP	EP
		CP	4.211,34	PC	0,00	I	0,00	ECP	EC
		CS	0,00	TP	0,00	FPV	0,00		TR
Totale programma	03 Altri fondi	RS	0,00	PR	0,00	R	0,00	ECP	EP
		CP	4.211,34	PC	0,00	I	0,00	ECP	EC
		CS	0,00	TP	0,00	FPV	0,00		TR
Titolo 2	Spese in conto capitale	RS	0,00	PR	0,00	R	0,00	ECP	EP
		CP	0,00	PC	0,00	I	0,00	ECP	EC
		CS	0,00	TP	0,00	FPV	0,00		TR
Titolo 4	Rimborso Prestiti	RS	0,00	PR	0,00	R	0,00	ECP	EP
		CP	0,00	PC	0,00	I	0,00	ECP	EC
		CS	0,00	TP	0,00	FPV	0,00		TR
Totale programma	03 Altri fondi	RS	0,00	PR	0,00	R	0,00	ECP	EP
		CP	4.211,34	PC	0,00	I	0,00	ECP	EC
		CS	0,00	TP	0,00	FPV	0,00		TR

CONTO DEL BILANCIO - GESTIONE DELLE SPESE ANNO 2016

MISSIONE. PROGRAMMA. TITOLO	DENOMINAZIONE	Residui passivi al 1/1/2016		Pagamenti in c/residui (PR)	Riaccertamento residui (R) ⁽¹⁾	Impegni ⁽¹⁾ ⁽²⁾	Fondo pluriennale vincolato (FPV) ⁽³⁾	Economie di competenza (ECP=CP-I-FPV)	Residui Passivi da esercizi precedenti (EP=RS-PR+R)	Residui passivi da esercizio di competenza (EC=I-PC)	Totale residui passivi da riportare (TR=EP+ECP)	
		Previsioni definitive di competenza (CP)	Previsioni definitive di cassa (CS)									
TOTALE MISSIONE 20	Fondi e accantonamenti	RS CP CS	0,00 104.226,36 12.609,13	PR PC TP	R I FPV	0,00 0,00 0,00	0,00 0,00 0,00	ECP	EP EC TR	0,00 0,00 0,00	0,00 0,00 0,00	
MISSIONE 50 Debito pubblico												
5001 Programma 01 Quota interessi ammortamento mutui e prestiti obbligazionari												
TITOLO 1	Spese correnti	RS CP CS	0,00 144.123,11 144.123,11	PR PC TP	R I FPV	0,00 144.123,11 0,00	0,00 144.123,11 0,00	ECP	EP EC TR	0,00 0,00 0,00	0,00 0,00 0,00	
Totale programma	01 Quota interessi ammortamento mutui e prestiti obbligazionari	RS CP CS	0,00 144.123,11 144.123,11	PR PC TP	R I FPV	0,00 144.123,11 0,00	0,00 144.123,11 0,00	ECP	EP EC TR	0,00 0,00 0,00	0,00 0,00 0,00	
5002 Programma 02 Quota capitale ammortamento mutui e prestiti obbligazionari												
TITOLO 4	Rimborso Prestiti	RS CP CS	0,00 148.326,12 148.326,12	PR PC TP	R I FPV	0,00 148.326,12 0,00	0,00 148.326,12 0,00	ECP	EP EC TR	0,00 0,00 0,00	0,00 0,00 0,00	
Totale programma	02 Quota capitale ammortamento mutui e prestiti obbligazionari	RS CP CS	0,00 148.326,12 148.326,12	PR PC TP	R I FPV	0,00 148.326,12 0,00	0,00 148.326,12 0,00	ECP	EP EC TR	0,00 0,00 0,00	0,00 0,00 0,00	
TOTALE MISSIONE 50	Debito pubblico	RS CP CS	0,00 292.449,23 292.449,23	PR PC TP	R I FPV	0,00 292.449,23 0,00	0,00 292.449,23 0,00	ECP	EP EC TR	0,00 0,00 0,00	0,00 0,00 0,00	
MISSIONE 60 Anticipazioni finanziarie												
6001 Programma 01 Realizzazione anticipazione di tesoreria												
TITOLO 1	Spese correnti	RS CP CS	0,00 0,00 0,00	PR PC TP	R I FPV	0,00 0,00 0,00	0,00 0,00 0,00	ECP	EP EC TR	0,00 0,00 0,00	0,00 0,00 0,00	
TITOLO 5	Chiusura Anticipazioni tesoreria/cassa	RS CP	147.445,70 3.500.000,00	PR PC	R I	147.445,70 2.799.079,70	0,00 3.176.073,39	ECP	EP EC	0,00 323.926,61	0,00 376.993,69	

CONTO DEL BILANCIO - GESTIONE DELLE SPESE ANNO 2016

MISSIONE. PROGRAMMA, TITOLO	DENOMINAZIONE	Residui passivi al 1/1/2016 (RS)		Pagamenti in c/residui (PR)		Riaccomando residui (R) ⁽¹⁾		Economie di competenza (ECP=CP-I-FPV)		Residui passivi da esercizi precedenti (EP=RS-PH+R)	
		Previsioni definitive di competenza (CP)	Previsioni definitive di cassa (CS)	Pagamenti in c/competenza (PC)	Totale pagamenti (TP=PR+PC)	Impegni (I) ⁽²⁾	Fondo pluriennale vincolato (FPV) ⁽³⁾	Totale residui passivi da riportare (TR=EP+ECP)	Residui passivi da esercizi precedenti (EP=RS-PH+R)	Residui passivi da esercizi di competenza (EC=I-PC)	Totale residui passivi da riportare (TR=EP+ECP)
		RS	CS	PR	TP	R	FPV	ECP	EP	EC	TR
		147.445,70	2.966.000,00	147.445,70	2.946.525,40	0,00	0,00	0,00	376.993,69	376.993,69	376.993,69
Totale programma	01 Restituzione anticipazione di tesoreria	RS CP CS	147.445,70 3.500.000,00 2.966.000,00	PR PC TP	147.445,70 2.799.079,70 2.946.525,40	R I FPV	0,00 3.176.073,39 0,00	ECP	EP EC TR	0,00 376.993,69 376.993,69	0,00 376.993,69 376.993,69
TOTALE MISSIONE 60	Anticipazioni finanziarie	RS CP CS	147.445,70 3.500.000,00 2.966.000,00	PR PC TP	147.445,70 2.799.079,70 2.946.525,40	R I FPV	0,00 3.176.073,39 0,00	ECP	EP EC TR	0,00 376.993,69 376.993,69	0,00 376.993,69 376.993,69
	MISSIONE 99 Servizi per conto terzi										
	Programma 01 Servizi per conto terzi e Partite di giro										
	TITOLO 7										
	Uscite per conto terzi e partite di giro	RS CP CS	13.704,50 4.320.000,00 4.321.038,60	PR PC TP	11.018,97 2.545.265,83 2.556.284,80	R I FPV	0,00 2.570.263,81 0,00	ECP	EP EC TR	2.685,53 24.997,98 27.683,51	2.685,53 24.997,98 27.683,51
Totale programma	01 Servizi per conto terzi e Partite di giro	RS CP CS	13.704,50 4.320.000,00 4.321.038,60	PR PC TP	11.018,97 2.545.265,83 2.556.284,80	R I FPV	0,00 2.570.263,81 0,00	ECP	EP EC TR	2.685,53 24.997,98 27.683,51	2.685,53 24.997,98 27.683,51
9902 Programma	02 Anticipazioni per il finanziamento del SSN										
	TITOLO 7										
	Uscite per conto terzi e partite di giro	RS CP CS	0,00 0,00 0,00	PR PC TP	0,00 0,00 0,00	R I FPV	0,00 0,00 0,00	ECP	EP EC TR	0,00 0,00 0,00	0,00 0,00 0,00
Totale programma	02 Anticipazioni per il finanziamento del SSN	RS CP CS	0,00 0,00 0,00	PR PC TP	0,00 0,00 0,00	R I FPV	0,00 0,00 0,00	ECP	EP EC TR	0,00 0,00 0,00	0,00 0,00 0,00
TOTALE MISSIONE 99	Servizi per conto terzi	RS CP CS	13.704,50 4.320.000,00 4.321.038,60	PR PC TP	11.018,97 2.545.265,83 2.556.284,80	R I FPV	0,00 2.570.263,81 0,00	ECP	EP EC TR	2.685,53 24.997,98 27.683,51	2.685,53 24.997,98 27.683,51
	TOTALE DELLE MISSIONI	RS CP CS	999.110,67 14.372.044,06 12.861.966,55	PR PC TP	840.057,35 8.863.457,09 9.803.514,44	R I FPV	-16.132,84 10.594.670,76 1.077.793,14	ECP	EP EC TR	2.699.580,16 1.731.213,67 1.774.134,15	2.699.580,16 1.731.213,67 1.774.134,15

CONTO DEL BILANCIO - GESTIONE DELLE ENTRATE ANNO 2016

TITOLO, TIPOLOGIA	DENOMINAZIONE	Residui attivi al 1/1/2016 (RS)		Riscossioni in c/residui (RR)		Riaccertamento residui (R) (1)		Maggiori o minori entrate di competenza = A-CP (1)		Residui attivi da esercizi precedenti (EP=RS-RR+R)	
		Previsioni definitive di competenza (CP)	Previsioni definitive di cassa (CS)	Riscossioni in c/competenza (RC)	Totale riscossioni (TR=RR+RC)	Accertamenti (A) (1)	Maggiori o minori entrate di cassa = TR-CS (1)	Residui attivi da esercizio di competenza (EC=A-RC)	Totale residui attivi da riportare (TR=EP+EC)		
FONDO PLURIENNALE VINCOLATO PER SPESE CORRENTI (1) FONDO PLURIENNALE VINCOLATO PER SPESE IN CONTO CAPITALE (2) UTILIZZO AVANZO DI AMMINISTRAZIONE (3)											
		CP	689.984,07	CP	1.472.741,00						
Titolo 1 Entrate correnti di natura tributaria, contributiva e perequativa											
10101	Tipologia 101 Imposte, tasse e proventi assimilati	RS	1.158.719,39	RR	214.567,60	R	0,00	CP	-72.576,79	EP	944.150,79
		CP	1.003.897,66	RC	576.539,71	A	931.321,07	CP		EC	354.781,36
		CS	928.688,53	TR	791.107,31	CS	-137.581,22		TR	EC	1.298.932,15
10102	Tipologia 102 Tributi destinati al finanziamento della sanità	RS	0,00	RR	0,00	R	0,00	CP	0,00	EP	0,00
		CP	0,00	RC	0,00	A	0,00	CP	0,00	EC	0,00
		CS	0,00	TR	0,00	CS	0,00		TR	EC	0,00
10103	Tipologia 103 Tributi devoluti e regolati alle autonomie speciali	RS	0,00	RR	0,00	R	0,00	CP	0,00	EP	0,00
		CP	0,00	RC	0,00	A	0,00	CP	0,00	EC	0,00
		CS	0,00	TR	0,00	CS	0,00		TR	EC	0,00
10104	Tipologia 104 Compartecipazioni di tributi	RS	0,00	RR	0,00	R	0,00	CP	0,00	EP	0,00
		CP	0,00	RC	0,00	A	0,00	CP	0,00	EC	0,00
		CS	0,00	TR	0,00	CS	0,00		TR	EC	0,00
10301	Tipologia 301 Fondi perequativi da Amministrazioni Centrali	RS	39.971,29	RR	39.808,38	R	0,00	CP	0,00	EP	162,91
		CP	812.100,53	RC	742.921,51	A	812.100,53	CP	0,00	EC	69.179,02
		CS	803.000,00	TR	782.729,89	CS	-20.270,11		TR	EC	69.341,93
10302	Tipologia 302 Fondi perequativi della Regione o Provincia autonoma	RS	0,00	RR	0,00	R	0,00	CP	0,00	EP	0,00
		CP	0,00	RC	0,00	A	0,00	CP	0,00	EC	0,00
		CS	0,00	TR	0,00	CS	0,00		TR	EC	0,00
10000	Totale Titolo 1 Entrate correnti di natura tributaria, contributiva e perequativa	RS	1.198.689,68	RR	254.375,98	R	0,00	CP	-72.576,79	EP	944.313,70
		CP	1.815.998,39	RC	1.319.461,22	A	1.743.421,60	CP		EC	423.960,38
		CS	1.731.688,53	TR	1.573.837,20	CS	-157.851,33		TR	EC	1.368.274,08
Titolo 2 Trasferimenti correnti											

CONTO DEL BILANCIO - GESTIONE DELLE ENTRATE ANNO 2016

TITOLO, TIPOLOGIA	DENOMINAZIONE	Residui attivi al 1/1/2016 (RS)		Riscossioni in c/residui (RR)		Riaccontamento residui (R) (1)		Residui attivi da esercizi precedenti (EP=RS-RR+R)	
		Previsioni definitive di competenza (CP)		Riscossioni in c/competenza (RC)		Accontamenti (A) (1)			
		Previsioni definitive di cassa (CS)		Totale riscossioni (TR=RR+RC)		Maggiori o minori entrate di cassa = TR-CS (1)			
		RS	CP	RR	RC	R	A	EP	
20101	Tipologia 101 Trasferimenti correnti da Amministrazioni pubbliche	1.358.507,51	1.482.635,60	1.157.401,43	160.144,69	-83.144,54	1.418.659,16	117.961,54	
		CS	1.698.234,45	TR	1.317.546,12	CS	-368.688,33	EC	
								TR	
								1.258.514,47	
								1.376.476,01	
20102	Tipologia 102 Trasferimenti correnti da Famiglie	0,00	0,00	0,00	0,00	0,00	0,00	0,00	
		RS	0,00	RR	0,00	R	0,00	EP	
		CP	0,00	RC	0,00	A	0,00	EC	
		CS	0,00	TR	0,00	CS	0,00	TR	
20103	Tipologia 103 Trasferimenti correnti da imprese	0,00	0,00	0,00	0,00	0,00	0,00	0,00	
		RS	0,00	RR	0,00	R	0,00	EP	
		CP	0,00	RC	0,00	A	0,00	EC	
		CS	0,00	TR	0,00	CS	0,00	TR	
20104	Tipologia 104 Trasferimenti correnti da Istituzioni Sociali Private	0,00	0,00	0,00	0,00	0,00	0,00	0,00	
		RS	0,00	RR	0,00	R	0,00	EP	
		CP	0,00	RC	0,00	A	0,00	EC	
		CS	0,00	TR	0,00	CS	0,00	TR	
20105	Tipologia 105 Trasferimenti correnti dall'Unione Europea e dal Resto del Mondo	0,00	0,00	0,00	0,00	0,00	0,00	0,00	
		RS	0,00	RR	0,00	R	0,00	EP	
		CP	0,00	RC	0,00	A	0,00	EC	
		CS	0,00	TR	0,00	CS	0,00	TR	
20000	Totale Titolo 2 Trasferimenti correnti	1.358.507,51	1.482.635,60	1.157.401,43	160.144,69	-83.144,54	1.418.659,16	117.961,54	
		CS	1.698.234,45	TR	1.317.546,12	CS	-368.688,33	EC	
								TR	
								1.258.514,47	
								1.376.476,01	
Titolo 3 Entrate extratributarie									
30100	Tipologia 100 Vendita di beni e servizi e proventi derivanti dalla gestione dei beni	663.050,52	249.526,13	114.335,38	133.458,47	-0,20	247.992,74	548.714,94	
		RS	258.473,11	RR	247.793,85	A	-10.679,26	EC	
		CS		TR		CS		TR	
								663.239,21	
30200	Tipologia 200 Proventi derivanti dall'attività di controllo e repressione delle irregolarità e degli illeciti	49.370,48	32.258,23	8.741,95	6.203,03	0,00	6.203,03	40.628,53	
		RS	20.426,00	RR	14.944,98	A	-5.481,02	EC	
		CS		TR		CS		TR	
								40.628,53	
30300	Tipologia 300 Interessi attivi	2.550,21	4.100,00	2.550,21	2.558,54	0,00	2.558,54	0,00	
		RS	4.200,00	RR	5.108,75	A	908,75	EC	
		CS		TR		CS		TR	
								0,00	
30400	Tipologia 400 Altre entrate da redditi da capitale	0,00	0,00	0,00	0,00	0,00	0,00	0,00	
		RS		RR		R		EP	

CONTO DEL BILANCIO - GESTIONE DELLE ENTRATE ANNO 2016

TITOLO, TIPOLOGIA	DENOMINAZIONE	Residui attivi al 1/1/2016 (RS)		Riscossioni in c/residui (RR)		Riscossioni in c/competenza (RC)		Riscossioni in c/residui (RR)		Accertamenti (A) (1)		Maggiori o minori entrate di cassa = TR-CS (1)		Maggiori o minori entrate di competenza = A-CP (1)		Residui attivi da esercizi precedenti (EP=RS-RR+R)		Residui attivi da esercizio di competenza (EC=A-RC)		Totale residui attivi da riportare (TR=EP+EC)			
		CP	CS	RC	TR	RC	TR	A	CS	CP	CS	CP	CS	EP	EC	EP	EC	EP	EC	EP	EC		
30500	Tipologia 500 Rimborsi e altre entrate correnti	RS	97.013,57	RR	97.013,57	R	97.013,57	A	0,00	CP	0,00	CS	0,00	CP	-72.915,63	EP	120.080,32	EC	120.080,32	EP	120.080,32	EC	120.080,32
		CP	255.173,61	RC	62.177,66	R	62.177,66	A	182.257,98	CP	182.257,98	CS	-73.036,23	CP	-72.915,63	EP	120.080,32	EC	120.080,32	EP	120.080,32	EC	120.080,32
		CS	232.227,46	TR	159.191,23	R	159.191,23	CS	-73.036,23	CP	-73.036,23	CS	-73.036,23	CP	-72.915,63	EP	120.080,32	EC	120.080,32	EP	120.080,32	EC	120.080,32
30000	Totale Titolo 3 Entrate extratributarie	RS	811.984,78	RR	222.641,11	R	222.641,11	A	-0,20	CP	439.002,29	CS	-88.287,76	CP	-102.054,68	EP	589.343,47	EC	234.604,59	EP	589.343,47	EC	234.604,59
		CP	541.056,97	RC	204.397,70	R	204.397,70	A	439.002,29	CP	439.002,29	CS	-88.287,76	CP	-102.054,68	EP	589.343,47	EC	234.604,59	EP	589.343,47	EC	234.604,59
		CS	515.326,57	TR	427.038,81	R	427.038,81	CS	-88.287,76	CP	-88.287,76	CS	-88.287,76	CP	-102.054,68	EP	589.343,47	EC	234.604,59	EP	589.343,47	EC	234.604,59
Titolo 4 Entrate in conto capitale																							
40100	Tipologia 100 Tributi in conto capitale	RS	0,00	RR	0,00	R	0,00	A	0,00	CP	0,00	CS	0,00	CP	0,00	EP	0,00	EC	0,00	EP	0,00	EC	0,00
		CP	0,00	RC	0,00	R	0,00	A	0,00	CP	0,00	CS	0,00	CP	0,00	EP	0,00	EC	0,00	EP	0,00	EC	0,00
		CS	0,00	TR	0,00	R	0,00	CS	0,00	CP	0,00	CS	0,00	CP	0,00	EP	0,00	EC	0,00	EP	0,00	EC	0,00
40200	Tipologia 200 Contributi agli investimenti	RS	0,00	RR	0,00	R	0,00	A	0,00	CP	0,00	CS	0,00	CP	0,00	EP	0,00	EC	0,00	EP	0,00	EC	0,00
		CP	201.774,63	RC	201.774,63	R	201.774,63	A	201.774,63	CP	201.774,63	CS	0,00	CP	0,00	EP	0,00	EC	0,00	EP	0,00	EC	0,00
		CS	201.774,63	TR	201.774,63	R	201.774,63	CS	0,00	CP	0,00	CS	0,00	CP	0,00	EP	0,00	EC	0,00	EP	0,00	EC	0,00
40300	Tipologia 300 Altri trasferimenti in conto capitale	RS	104.078,70	RR	73.925,45	R	73.925,45	A	-8.640,74	CP	129.551,06	CS	-80.405,10	CP	-22.751,85	EP	21.512,51	EC	27.500,00	EP	21.512,51	EC	27.500,00
		CP	152.302,91	RC	102.051,06	R	102.051,06	A	129.551,06	CP	129.551,06	CS	-80.405,10	CP	-22.751,85	EP	21.512,51	EC	27.500,00	EP	21.512,51	EC	27.500,00
		CS	256.381,61	TR	175.976,51	R	175.976,51	CS	-80.405,10	CP	-80.405,10	CS	-80.405,10	CP	-22.751,85	EP	21.512,51	EC	27.500,00	EP	21.512,51	EC	27.500,00
40400	Tipologia 400 Entrate da alienazione di beni materiali e immateriali	RS	66.500,00	RR	0,00	R	0,00	A	0,00	CP	19.583,00	CS	-2.000,00	CP	-5.000,00	EP	66.500,00	EC	0,00	EP	66.500,00	EC	0,00
		CP	24.583,00	RC	19.583,00	R	19.583,00	A	19.583,00	CP	19.583,00	CS	-2.000,00	CP	-5.000,00	EP	66.500,00	EC	0,00	EP	66.500,00	EC	0,00
		CS	21.583,00	TR	19.583,00	R	19.583,00	CS	-2.000,00	CP	-2.000,00	CS	-2.000,00	CP	-5.000,00	EP	66.500,00	EC	0,00	EP	66.500,00	EC	0,00
40500	Tipologia 500 Altre entrate in conto capitale	RS	0,00	RR	0,00	R	0,00	A	0,00	CP	17.521,37	CS	-15.941,78	CP	-15.941,78	EP	0,00	EC	0,00	EP	0,00	EC	0,00
		CP	33.463,15	RC	17.521,37	R	17.521,37	A	17.521,37	CP	17.521,37	CS	-15.941,78	CP	-15.941,78	EP	0,00	EC	0,00	EP	0,00	EC	0,00
		CS	33.463,15	TR	17.521,37	R	17.521,37	CS	-15.941,78	CP	-15.941,78	CS	-15.941,78	CP	-15.941,78	EP	0,00	EC	0,00	EP	0,00	EC	0,00
40000	Totale Titolo 4 Entrate in conto capitale	RS	170.578,70	RR	73.925,45	R	73.925,45	A	-8.640,74	CP	368.430,06	CS	-98.346,88	CP	-43.693,63	EP	88.012,51	EC	27.500,00	EP	88.012,51	EC	27.500,00
		CP	412.123,69	RC	340.930,06	R	340.930,06	A	368.430,06	CP	368.430,06	CS	-98.346,88	CP	-43.693,63	EP	88.012,51	EC	27.500,00	EP	88.012,51	EC	27.500,00
		CS	513.202,39	TR	414.855,51	R	414.855,51	CS	-98.346,88	CP	-98.346,88	CS	-98.346,88	CP	-43.693,63	EP	88.012,51	EC	27.500,00	EP	88.012,51	EC	27.500,00
Titolo 5 Entrate da riduzione di attività finanziarie																							

CONTO DEL BILANCIO - GESTIONE DELLE ENTRATE ANNO 2016

TITOLO, TIPOLOGIA	DENOMINAZIONE	Residui attivi al 1/1/2016 (RS)		Riscossioni in c/residui (RR)		Riaccertamento residui (R) (1)		Maggiori o minori entrate di competenza = A-CP (5)	Residui attivi da esercizi precedenti (EP=RS-RR+R)	
		Previsioni definitive di competenza (CP)	Previsioni definitive di cassa (CS)	Riscossioni in c/competenza (RC)	Totale riscossioni (TR=RR+RC)	Accertamenti (A) (4)	Maggiori o minori entrate di cassa = TR-CS (5)			Residui attivi da esercizio di competenza (EC=A-RC)
50100	Tipologia 100 Alienazione di attività finanziarie	RS	0,00	RR	0,00	R	0,00	CP	EP	0,00
		CP	0,00	RC	0,00	A	0,00		EC	0,00
		CS	0,00	TR	0,00	CS	0,00		TR	0,00
50200	Tipologia 200 Riscossione crediti di breve termine	RS	0,00	RR	0,00	R	0,00	CP	EP	0,00
		CP	0,00	RC	0,00	A	0,00		EC	0,00
		CS	0,00	TR	0,00	CS	0,00		TR	0,00
50300	Tipologia 300 Riscossione crediti di medio-lungo termine	RS	0,00	RR	0,00	R	0,00	CP	EP	0,00
		CP	0,00	RC	0,00	A	0,00		EC	0,00
		CS	0,00	TR	0,00	CS	0,00		TR	0,00
50400	Tipologia 400 Altre entrate per riduzione di attività finanziarie	RS	0,00	RR	0,00	R	0,00	CP	EP	0,00
		CP	0,00	RC	0,00	A	0,00		EC	0,00
		CS	0,00	TR	0,00	CS	0,00		TR	0,00
50000	Totale Titolo 5 Entrate da riduzione di attività finanziarie	RS	0,00	RR	0,00	R	0,00	CP	EP	0,00
		CP	0,00	RC	0,00	A	0,00		EC	0,00
		CS	0,00	TR	0,00	CS	0,00		TR	0,00
Titolo 6 Accensione Prestiti										
60100	Tipologia 100 Emissione di titoli obbligazionari	RS	0,00	RR	0,00	R	0,00	CP	EP	0,00
		CP	0,00	RC	0,00	A	0,00		EC	0,00
		CS	0,00	TR	0,00	CS	0,00		TR	0,00
60200	Tipologia 200 Accensione prestiti a breve termine	RS	0,00	RR	0,00	R	0,00	CP	EP	0,00
		CP	0,00	RC	0,00	A	0,00		EC	0,00
		CS	0,00	TR	0,00	CS	0,00		TR	0,00
60300	Tipologia 300 Accensione mutui e altri finanziamenti a medio lungo termine	RS	1.416.089,33	RR	311.599,60	R	0,00	CP	EP	1.104.489,73
		CP	0,00	RC	0,00	A	0,00		EC	0,00
		CS	1.416.089,33	TR	311.599,60	CS	-1.104.489,73		TR	1.104.489,73
60400	Tipologia 400 Altre forme di indebitamento	RS	0,00	RR	0,00	R	0,00	CP	EP	0,00
		CP	0,00	RC	0,00	A	0,00		EC	0,00
		CS	0,00	TR	0,00	CS	0,00		TR	0,00

CONTO DEL BILANCIO - GESTIONE DELLE ENTRATE ANNO 2016

TITOLO, TIPOLOGIA	DENOMINAZIONE	Residui attivi al 1/1/2016 (RS)		Riscossioni in c/residui (RR)		Riscertamento residui (R)		Maggiori o minori entrate di competenza = A-CP ¹⁵⁾		Residui attivi da esercizi precedenti (EP=RS-RR+R)	
		Previsioni definitive di competenza (CP)	Previsioni definitive di cassa (CS)	Riscossioni in c/competenza (RC)	Totale riscossioni (TR=RR+RC)	Accertamenti (A) ¹⁵⁾	Maggiori o minori entrate di cassa = TR-CS ¹⁵⁾	Residui attivi da esercizio di competenza (EC=A-RC)	Totale residui attivi da riportare (TR=EP+EC)		
60000	Totale Titolo 6 Accensione Pralini	RS CP CS	1.416.089,33 0,00 1.416.089,33	RR RC TR	311.599,60 0,00 311.599,60	R A CS	0,00 0,00 -1.104.489,73	CP	0,00	EP EC TR	1.104.489,73 0,00 1.104.489,73
Titolo 7 Anticipazioni da Istituto tesoriere/cassiere											
70100	Totale Titolo 7 Anticipazioni da Istituto tesoriere/cassiere	RS CP CS	0,00 3.500.000,00 3.500.000,00	RR RC TR	0,00 3.176.073,39 3.176.073,39	R A CS	0,00 3.176.073,39 -323.926,61	CP	-323.926,61	EP EC TR	0,00 0,00 0,00
70000	Totale Titolo 7 Anticipazioni da Istituto tesoriere/cassiere	RS CP CS	0,00 3.500.000,00 3.500.000,00	RR RC TR	0,00 3.176.073,39 3.176.073,39	R A CS	0,00 3.176.073,39 -323.926,61	CP	-323.926,61	EP EC TR	0,00 0,00 0,00
Titolo 9 Entrate per conto terzi e partite di giro											
90100	Totale Titolo 9 Entrate per conto terzi e partite di giro	RS CP CS	30.800,00 3.550.000,00 3.580.800,00	RR RC TR	30.800,00 2.225.772,88 2.256.572,88	R A CS	0,00 2.244.272,88 -1.324.227,12	CP	-1.305.727,12	EP EC TR	0,00 18.500,00 18.500,00
90200	Totale Titolo 9 Entrate per conto terzi e partite di giro	RS CP CS	98.336,25 770.000,00 794.122,01	RR RC TR	0,00 325.990,93 325.990,93	R A CS	0,00 325.990,93 -468.131,08	CP	-444.009,07	EP EC TR	98.336,25 0,00 98.336,25
90000	Totale Titolo 9 Entrate per conto terzi e partite di giro	RS CP CS	129.136,25 4.320.000,00 4.374.922,01	RR RC TR	30.800,00 2.551.763,81 2.582.563,81	R A CS	0,00 2.570.263,81 -1.792.358,20	CP	-1.749.736,19	EP EC TR	98.336,25 18.500,00 116.836,25
TITOLO TITOLI											
		RS CP CS	5.094.986,25 14.372.044,06 13.737.463,28	RR RC TR	2.050.743,57 7.752.770,87 9.803.514,44	R A CS	-91.785,48 9.715.850,31 -3.933.948,84	CP	-4.656.193,75	EP EC TR	2.942.457,20 1.963.079,44 4.905.536,64
TOTALE GENERALE DELLE ENTRATE		RS CP CS	5.094.986,25 14.372.044,06 13.737.463,28	RC PC TR	2.050.743,57 7.752.770,87 9.803.514,44	R A CS	-91.785,48 9.715.850,31 -3.933.948,84	CP	-4.656.193,75	EP EC TR	2.942.457,20 1.963.079,44 4.905.536,64



CONTO DEL BILANCIO - GESTIONE DELLE ENTRATE ANNO 2016

TITOLO, TIPOLOGIA	DENOMINAZIONE	Residui attivi al 1/1/2016 (RS)		Riscossioni in c/residui (RR)	Riscossioni in c/competenza (RC)	Accertamenti (A) ⁽¹⁾	Maggiori o minori entrate di competenza = A-CP ⁽⁵⁾	Maggiori o minori entrate da competenza (R) ⁽⁵⁾	Residui attivi da esercizi precedenti (EP=RS-RR+R)	Residui attivi da esercizio di competenza (EC=A-RC)	Totale residui attivi da riportare (TR=EP+EC)
		Previsioni definitive di competenza (CP)	Previsioni definitive di cassa (CS)								

- 1) Indicare l'importo del fondo plurennale vincolato risultante dal conto del bilancio dell'anno precedente (spesa). Nel primo esercizio di applicazione del titolo primo del decreto legislativo n. 118/2011 si indica un importo pari a 0 e, a seguito del riaccertamento straordinario dei residui previsto dall'articolo 3, comma 7, l'importo del fondo plurennale vincolato determinato in tale occasione.
- 2) Indicare l'importo definitivo dell'utilizzo del risultato di amministrazione
- 3) Indicare l'ammontare complessivo derivante dal riaccertamento dei residui (comprende l'importo dei crediti definitivamente cancellati in quanto assolutamente inesigibili, l'importo dei crediti cancellati e reimputati agli esercizi in cui l'obbligazione è esigibile effettuata in occasione del riaccertamento straordinario dei residui. L'importo dei crediti di dubbia e difficile esazione cancellati secondo le modalità previste dal principio applicato della contabilità finanziaria 9.2). La voce comprende inoltre le rettifiche in aumento dei residui attivi effettuate a seguito della riscossione di residui attivi cancellati dalle scritture (ad es. in anni precedenti è stato cancellato un residuo attivo in quanto considerato assolutamente inesigibile. In caso di riscossione di tale credito nel corso dell'esercizio cui si riferisce il rendiconto si effettua un riaccertamento dei residui attivi in aumento). Le rettifiche in aumento sono indicate con il segno "+", le rettifiche in riduzione sono indicate con il segno "-".
- 4) Indicare gli accertamenti imputati contabilmente, all'esercizio cui il rendiconto si riferisce, al netto dei crediti che, in occasione del riaccertamento ordinario dei residui effettuato ai sensi dell'articolo 3, comma 4, risultassero non esigibili e reimputati agli esercizi in cui le obbligazioni risultano esigibili. Nel primo esercizio di applicazione del titolo primo del D Lgs 118/2011 la voce comprende i crediti che sono stati oggetto del riaccertamento straordinario dei residui e reimputati all'esercizio.
- 5) Le maggiori entrate sono indicate con il segno "+", le minori entrate sono indicate con il segno "-".

COMUNE DI SAN PIERO PATTI

ELENCO DEI RESIDUI DA RIPORTARE AL TERMINE DELL'ANNO

2016



GESTIONE DELLE ENTRATE - ELENCO DELLE OPERAZIONI A RESIDUO AL TERMINE DELL'ANNO 2016

(Data di stampa 23-06-2017)

Centro di Ricavo 0 / 0 - INESISTENTE

Titolo	1	Entrate correnti di natura tributaria, contributiva e perequativa
2o Livello	1	Tributi
3o Livello	1	Imposte, tasse e proventi assimilati

Capitolo	Artic.	Descrizione	Cod.Bilancio	Accertato a residui
1000	0	IMPOSTA MUNICIPALE UNICA (I.M.U.)	1010106001	26.864,25
				RESIDUO
				23.833,22
				TOTALE RESIDUI ANNO 2016
				23.833,22
				TOTALE CAPITOLO
				0,00

Capitolo	Artic.	Descrizione	Cod.Bilancio	Accertato a residui
1000	1	IMPOSTA MUNICIPALE UNICA - ANNI PRECEDENTI	1010106002	0,00
				RESIDUO
				76.327,67
				TOTALE RESIDUI ANNO 2016
				76.327,67
				TOTALE CAPITOLO
				22.985,22

Capitolo	Artic.	Descrizione	Cod.Bilancio	Accertato a residui
1001	0	IMPOSTA COMUNALE (I.C.I.P)	1010199001	10.766,68
				RESIDUO
				12.195,44
				TOTALE RESIDUI ANNO 2002
				22.962,12
				TOTALE RESIDUI ANNO 2004
				427.723,24
				TOTALE CAPITOLO
				4.791,95

Capitolo	Artic.	Descrizione	Cod.Bilancio	Accertato a residui
1002	1	IMPOSTA ICI ANNI PRECEDENTI	1010109002	6.717,28
				RESIDUO
				29.334,01
				TOTALE RESIDUI ANNO 2002
				9.244,85
				TOTALE RESIDUI ANNO 2004
				34.759,25
				TOTALE RESIDUI ANNO 2007
				37.833,85
				TOTALE RESIDUI ANNO 2008
				32.603,60
				TOTALE RESIDUI ANNO 2009
				30.434,11
				TOTALE RESIDUI ANNO 2010
				28.010,70
				TOTALE RESIDUI ANNO 2011
				54.945,42
				TOTALE RESIDUI ANNO 2012
				52.345,24
				TOTALE RESIDUI ANNO 2013
				61.270,64
				TOTALE RESIDUI ANNO 2014
				8.675,47
				TOTALE RESIDUI ANNO 2016
				390.966,37
				TOTALE CAPITOLO
				2.822,32

Capitolo	Artic.	Descrizione	Cod.Bilancio	Accertato a residui
1022	0	TASSA PER L'OCCUPAZIONE DI SPAZI ED AREE PUBBLICHE (PERMANENTE)	1010152001	20,66
				RESIDUO
				20,66
				TOTALE RESIDUI ANNO 2012
				90,66
				TOTALE RESIDUI ANNO 2013
				193,67
				TOTALE RESIDUI ANNO 2014
				919,00
				TOTALE RESIDUI ANNO 2015
				919,00
				TOTALE RESIDUI ANNO 2016
				919,00

GESTIONE DELLE ENTRATE - ELENCO DELLE OPERAZIONI A RESIDUO AL TERMINE DELL'ANNO 2016

(Data di stampa 23-06-2017)

Capitolo	Artic.	Descrizione	Cod. Bilancio	Accertato a residui
1025	0	TASSA PER LO SMALTIMENTO DEI RIFIUTI SOLIDI URBANI SPECIALI	1010151001	130.910,56
TOTALE CAPITOLO				1.244,65
		TOTALE RESIDUI ANNO 1998		19.390,23
		TOTALE RESIDUI ANNO 1999		21.840,56
		TOTALE RESIDUI ANNO 2000		17.904,06
		TOTALE RESIDUI ANNO 2001		8.610,34
		TOTALE RESIDUI ANNO 2002		19.243,97
		TOTALE RESIDUI ANNO 2003		22.054,05
		TOTALE RESIDUI ANNO 2004		18.265,73
				RESIDUO

GESTIONE DELLE ENTRATE - ELENCO DELLE OPERAZIONI A RESIDUO AL TERMINE DELL'ANNO 2016
(Data di stampa 23-06-2017)

		TOTALE RESIDUI ANNO 2005	3.123,37	
		TOTALE CAPITOLO	130.432,31	
Capitolo	Artic.	Descrizione	Cod.Bilancio	Accertato a residui
1145	0	TARES	1010151001	132.404,53
			RESIDUO	
		TOTALE RESIDUI ANNO 2013	129.133,53	
		TOTALE CAPITOLO	129.133,53	
Capitolo	Artic.	Descrizione	Cod.Bilancio	Accertato a residui
1147	0	TARI	1010161001	414.965,28
			RESIDUO	
		TOTALE RESIDUI ANNO 2014	100.163,28	
		TOTALE RESIDUI ANNO 2015	178.843,00	
		TOTALE RESIDUI ANNO 2016	245.026,00	
		TOTALE CAPITOLO	524.032,28	
			RESIDUO	
		TOTALE 3o LIVELLO	1.298.932,15	
		TOTALE 2o LIVELLO	1.298.932,15	
TITOLO				
2o Livello	1	Entrate correnti di natura tributaria, contributiva e perequativa		
3o Livello	3	Fondi perequativi		
	1	Fondi perequativi da Amministrazioni Centrali		
Capitolo	Artic.	Descrizione	Cod.Bilancio	Accertato a residui
2002	0	FONDO DI SOLIDARIETA' COMUNALE	1030101001	39.971,29
			RESIDUO	
		TOTALE RESIDUI ANNO 2015	162,91	
		TOTALE RESIDUI ANNO 2016	69.179,02	
		TOTALE CAPITOLO	69.341,93	
			RESIDUO	
		TOTALE 3o LIVELLO	69.341,93	
		TOTALE 2o LIVELLO	69.341,93	
		TOTALE TITOLO	1.368.274,08	
TITOLO				
2o Livello	2	Trasferimenti correnti		
3o Livello	1	Trasferimenti correnti		
	1	Trasferimenti correnti da Amministrazioni pubbliche		
Capitolo	Artic.	Descrizione	Cod.Bilancio	Accertato a residui
1851	0	CONTRIBUTI REGIONALI PROTEZIONE CIVILE ALL'ASSOCIAZIONE FRATERNITA' MISERICORDIA (CAP 1851TU)	2010102001	0,00
			RESIDUO	
		TOTALE RESIDUI ANNO 2016	18.955,69	
		TOTALE CAPITOLO	18.955,69	
Capitolo	Artic.	Descrizione	Cod.Bilancio	Accertato a residui
2003	13	CONTRIBUTO STATALE COMPENSATIVO MINORI INTROTTI ICI/IMU PRIMA CASA	2010101001	0,00
			RESIDUO	
		TOTALE RESIDUI ANNO 2016	93,01	

GESTIONE DELLE ENTRATE - ELENCO DELLE OPERAZIONI A RESIDUO AL TERMINE DELL'ANNO 2016
 (Data di stampa 23-06-2017)

		DESCRIZIONE		COD. BILANCIO		ACCERTATO A RESIDUI	
Capitolo	Artic.						
2009	0	RIMBORSO SPESE PER ELEZIONI E CENSIMENTI A CARICO ALTRI ENTI		2010101001		0,00	RESIDUO
		TOTALE RESIDUI ANNO 2016				2.314,42	
		TOTALE CAPITOLO				2.314,42	
2051	1	ASSEGNAZIONE BORSE DI STUDIO LEGGE 62 DEL 10.03.2000 (CAP. 1425USCITA)		2010102001		0,00	Accertato a residui
						0,00	RESIDUO
		TOTALE CAPITOLO				93,01	Accertato a residui
						0,00	RESIDUO

GESTIONE DELLE ENTRATE - ELENCO DELLE OPERAZIONI A RESIDUO AL TERMINE DELL'ANNO 2016
(Data di stampa 23-06-2017)

Capitolo	Artic.	Descrizione		TOTALE RESIDUI ANNO 2016	Cod.Bilancio	Accertato a residui
2052	0	FONDO REGIONALE COMPENSO SQUILIBRI FINANZIARI		4.410,90	2010102001	4.410,90
						Accertato a residui
						376.775,15
						RESIDUO
						368.255,22
						TOTALE RESIDUI ANNO 2016
						TOTALE CAPITOLO
2065	1	ASSEGNAZIONE FONDI A SOSTEGNO AUTONOMIE LOCALI (FUNZIONI AMMINISTRATIVE E SOCIALI)			2010102001	Accertato a residui
						956.452,04
						RESIDUO
						116.520,30
						TOTALE RESIDUI ANNO 2015
						TOTALE RESIDUI ANNO 2016
						856.174,76
						TOTALE CAPITOLO
						972.695,06
2081	0	CANTIERI DI SERVIZIO (CAP 1940USCITA)			2010102001	Accertato a residui
						1.441,24
						RESIDUO
						1.441,24
						TOTALE RESIDUI ANNO 2015
						TOTALE CAPITOLO
						1.441,24
2250	0	CONTRIBUTO REGIONALE PROMOZIONE TURISTICA E VALORIZZAZIONE DEL TERRITORIO MONTANO (CAP 2250USCITE)			2010102001	Accertato a residui
						3.000,00
						RESIDUO
						8.310,47
						TOTALE RESIDUI ANNO 2016
						TOTALE CAPITOLO
						8.310,47
						RESIDUO
						1.376.476,01
						TOTALE 2o LIVELLO
						1.376.476,01
						TOTALE 3o LIVELLO
						1.376.476,01
						TOTALE TITOLO
						1.376.476,01
						TITOLO
						3 Entrate extratributarie
						2o Livello
						1 Vendita di beni e servizi e proventi derivanti dalla gestione dei beni
						3o Livello
						2 Entrate dalla vendita e dall'erogazione di servizi
1030	0	TARIFFA SERVIZIO RACCOLTA E SMALTIMENTO RIFIUTI			3010201999	Accertato a residui
						183.676,45
						RESIDUO
						94.834,48
						TOTALE RESIDUI ANNO 2011
						84.761,97
						TOTALE RESIDUI ANNO 2012
						179.596,45
						TOTALE CAPITOLO
						Accertato a residui
						32.878,63
						RESIDUO
						254,61
						TOTALE RESIDUI ANNO 1999
						248,11
						TOTALE RESIDUI ANNO 2000
						345,38
						TOTALE RESIDUI ANNO 2001
						335,11
						TOTALE RESIDUI ANNO 2002
						787,27
						TOTALE RESIDUI ANNO 2003
						804,15
						TOTALE RESIDUI ANNO 2004
1045	0	TARIFFA SERVIZIO FOGNATURA			3010201999	Accertato a residui
						32.878,63
						RESIDUO
						254,61
						TOTALE RESIDUI ANNO 1999
						248,11
						TOTALE RESIDUI ANNO 2000
						345,38
						TOTALE RESIDUI ANNO 2001
						335,11
						TOTALE RESIDUI ANNO 2002
						787,27
						TOTALE RESIDUI ANNO 2003
						804,15
						TOTALE RESIDUI ANNO 2004

GESTIONE DELLE ENTRATE - ELENCO DELLE OPERAZIONI A RESIDUO AL TERMINE DELL'ANNO 2016

(Data di stampa 23-06-2017)

TOTALE RESIDUI ANNO 2005	852,15
TOTALE RESIDUI ANNO 2006	844,87
TOTALE RESIDUI ANNO 2007	1.336,92
TOTALE RESIDUI ANNO 2008	1.520,67
TOTALE RESIDUI ANNO 2009	1.755,72
TOTALE RESIDUI ANNO 2010	1.348,31
TOTALE RESIDUI ANNO 2011	1.976,97
TOTALE RESIDUI ANNO 2012	2.573,57
TOTALE RESIDUI ANNO 2013	2.960,26



GESTIONE DELLE ENTRATE - ELENCO DELLE OPERAZIONI A RESIDUO AL TERMINE DELL'ANNO 2016
(Data di stampa 23-06-2017)

Capitolo	Artic.	Descrizione	TOTALE RESIDUI ANNO 2015	TOTALE RESIDUI ANNO 2016	TOTALE CAPITULO	Cod.Bilancio	Accertato a residui
1046	0	TARIFFA SERVIZIO DEPURAZIONE				3010201999	42.788,11
			TOTALE RESIDUI ANNO 1999				749,77
			TOTALE RESIDUI ANNO 2000				714,10
			TOTALE RESIDUI ANNO 2001				1.011,87
			TOTALE RESIDUI ANNO 2002				1.098,88
			TOTALE RESIDUI ANNO 2003				483,12
			TOTALE RESIDUI ANNO 2004				1.630,85
			TOTALE RESIDUI ANNO 2005				1.639,99
			TOTALE RESIDUI ANNO 2006				4.202,46
			TOTALE RESIDUI ANNO 2007				3.861,98
			TOTALE RESIDUI ANNO 2008				3.101,78
			TOTALE RESIDUI ANNO 2009				3.323,37
			TOTALE RESIDUI ANNO 2010				2.488,37
			TOTALE RESIDUI ANNO 2011				1.392,17
			TOTALE RESIDUI ANNO 2012				2.607,25
			TOTALE RESIDUI ANNO 2013				1.145,69
			TOTALE RESIDUI ANNO 2015				4.507,40
			TOTALE RESIDUI ANNO 2016				6.110,55
		TOTALE CAPITULO					40.068,60
1747	0	INCREMENTO TARIFFE FOGMATURE E DEPURAZIONE - OPINANZA COMMISSARIO DELEGATO 15/06 DEL 16.01.2004 (CAP 1747/USCITA)				3010201999	Accertato a residui 9.892,11
			TOTALE RESIDUI ANNO 2006				9.332,06
			TOTALE RESIDUI ANNO 2008				450,49
		TOTALE CAPITULO					9.782,55
3001	1	DIRITTI SEGRETARIA D. L.23/92				3010201032	Accertato a residui 98,11
		TOTALE RESIDUI ANNO 2016					175,60
		TOTALE CAPITULO					175,60
3011	0	PROVENTI DELL'ILLUMINAZIONE VOTIVA				3010201014	Accertato a residui 2.253,64
			TOTALE RESIDUI ANNO 2014				306,10
			TOTALE RESIDUI ANNO 2015				127,34
			TOTALE RESIDUI ANNO 2016				7.515,38
		TOTALE CAPITULO					7.948,82
3011	1	PROVENTI SERVIZIO ILLUMINAZIONE VOTIVA ANNI PRECEDENTI				3010201014	Accertato a residui 9.610,45
		TOTALE RESIDUI ANNO 2011					9.610,45
		TOTALE CAPITULO					9.610,45

GESTIONE DELLE ENTRATE - ELENCO DELLE OPERAZIONI A RESIDUO AL TERMINE DELL'ANNO 2016
(Data di stampa 23-06-2017)

Capitolo	Artic.	Descrizione	Cod. Bilancio	Accertato a residui
3013	0	PROVENTI SERVIZI REFEZIONE SCOLASTICA	3010201008	1.508,20
		TOTALE RESIDUI ANNO 2016		RESIDUO
				1.347,50
		TOTALE CAPITOLO		Accertato a residui
				1.412,98
		TOTALE RESIDUI ANNO 2016		RESIDUO
				574,12
		TOTALE CAPITOLO		Accertato a residui
				574,12
Capitolo	Artic.	Descrizione	Cod. Bilancio	Accertato a residui
3032	0	PROVENTI DELL'ACQUEDOTTO COMUNALE	3010201999	366.584,40
				RESIDUO



GESTIONE DELLE ENTRATE - ELENCO DELLE OPERAZIONI A RESIDUO AL TERMINE DELL'ANNO 2016

(Data di stampa 23-06-2017)

Capitolo	Artic.	Descrizione	Cod.Bilancio	Accertato a residui
3032	1	CANONI ALLACCHIO RETE IDRICA COMUNALE	3010201999	49,58
TOTALE 3o LIVELLO				RESIDUO
				184,89
				184,89
				RESIDUO
				653.932,04
TITOLO 3 Entrate extratributarie				
2o Livello				
1 Vendita di beni e servizi e proventi derivanti dalla gestione dei beni				
3o Livello				
3 Proventi derivanti dalla gestione dei beni				
3063	0	FITTI REALI DI FABBRICATI	3010302001	12.297,86
TOTALE 3o LIVELLO				RESIDUO
				77,47
				929,62
				929,62
				929,62
				929,62
				929,62
				929,62
				929,62
				1.188,56
				1.239,46
				2.153,58
				9.307,17
				RESIDUO
				9.307,17
TOTALE 2o LIVELLO				RESIDUO
				663.239,21

GESTIONE DELLE ENTRATE - ELENCO DELLE OPERAZIONI A RESIDUO AL TERMINE DELL'ANNO 2016
 (Data di stampa 23-06-2017)

Titolo	3	Entrate extratributarie			
2o Livello	2	Proventi derivanti dall'attività di controllo e repressione delle irregolarità e degli illeciti			
3o Livello	1	Entrate da amministrazioni pubbliche derivanti dall'attività di controllo e repressione delle irr			
Capitolo	Artic.	Descrizione	Cod.Bilancio	Accertato a residui	
3008	0	SANZIONI AMMINISTRATIVE PER VIOLAZIONE DI REGOLAMENTI COMUNALI, ORDINANZE E NORME DI LEGGE	3020101001	1.105,42	
				RESIDUO	
					1.061,29
					44,13
					TOTALE RESIDUI ANNO 2011
					TOTALE RESIDUI ANNO 2013

GESTIONE DELLE ENTRATE - ELENCO DELLE OPERAZIONI A RESIDUO AL TERMINE DELL'ANNO 2016
(Data di stampa 23-06-2017)

Capitolo		Artic.	Descrizione	Cod.Bilancio	Accertato a residui											
3009		0	PROVENTI OBLAZIONE CODICE DELLA STRADA (CAP. 192RUSCITA)	3020101001	39.565,17											
TOTALE CAPITOLO					1.105,42											
<table border="1"> <tr> <td>TOTALE RESIDUI ANNO 1998</td> <td>15.543,84</td> </tr> <tr> <td>TOTALE RESIDUI ANNO 2004</td> <td>10.513,91</td> </tr> <tr> <td>TOTALE RESIDUI ANNO 2005</td> <td>2.431,81</td> </tr> <tr> <td>TOTALE RESIDUI ANNO 2011</td> <td>7.215,15</td> </tr> <tr> <td>TOTALE RESIDUI ANNO 2013</td> <td>3.818,40</td> </tr> <tr> <td>TOTALE CAPITOLO</td> <td>39.523,11</td> </tr> </table>					TOTALE RESIDUI ANNO 1998	15.543,84	TOTALE RESIDUI ANNO 2004	10.513,91	TOTALE RESIDUI ANNO 2005	2.431,81	TOTALE RESIDUI ANNO 2011	7.215,15	TOTALE RESIDUI ANNO 2013	3.818,40	TOTALE CAPITOLO	39.523,11
TOTALE RESIDUI ANNO 1998	15.543,84															
TOTALE RESIDUI ANNO 2004	10.513,91															
TOTALE RESIDUI ANNO 2005	2.431,81															
TOTALE RESIDUI ANNO 2011	7.215,15															
TOTALE RESIDUI ANNO 2013	3.818,40															
TOTALE CAPITOLO	39.523,11															
TOTALE 3o LIVELLO					40.628,53											
TOTALE 2o LIVELLO					40.628,53											
TITOLO		3	Entrate extratributarie													
2o Livello		5	Rimborsi e altre entrate correnti													
3o Livello		2	Rimborsi in entrata													
Capitolo		Artic.	Descrizione	Cod.Bilancio	Accertato a residui											
3140		0	RECUPERO RETRIBUZIONI PERSONALE COMANDATO COI ALTRI ENTI	3050201001	96.990,67											
TOTALE RESIDUI ANNO 2016					66.225,85											
TOTALE CAPITOLO					66.225,85											
<table border="1"> <tr> <td>TOTALE RESIDUI ANNO 2016</td> <td>53.834,26</td> </tr> <tr> <td>TOTALE CAPITOLO</td> <td>53.834,26</td> </tr> <tr> <td>RESIDUO</td> <td>0,00</td> </tr> </table>					TOTALE RESIDUI ANNO 2016	53.834,26	TOTALE CAPITOLO	53.834,26	RESIDUO	0,00						
TOTALE RESIDUI ANNO 2016	53.834,26															
TOTALE CAPITOLO	53.834,26															
RESIDUO	0,00															
Capitolo		Artic.	Descrizione	Cod.Bilancio	Accertato a residui											
3140		2	RECUPERO RETRIBUZIONI PERSONALE NLU COMANDATO PRESSO ALTRI	3050201001	0,00											
TOTALE RESIDUI ANNO 2016					53.834,26											
TOTALE CAPITOLO					53.834,26											
RESIDUO					120.060,11											
TOTALE 3o LIVELLO					120.060,11											
TITOLO		3	Entrate extratributarie													
2o Livello		5	Rimborsi e altre entrate correnti													
3o Livello		99	Altre entrate correnti n.a.c.													
Capitolo		Artic.	Descrizione	Cod.Bilancio	Accertato a residui											
3002		0	PROVENTI PER LA CESSIONE DI CARTOGRAFIE-CAPITOLATI D'APPALTO STRUMENTI URBANISTICI E STAMPATI VARI	3059999999	22,90											
TOTALE RESIDUI ANNO 2016					20,21											
TOTALE CAPITOLO					20,21											
RESIDUO					20,21											
TOTALE 3o LIVELLO					20,21											
TOTALE 2o LIVELLO					120.080,32											
TOTALE TITOLO					823.948,06											
TITOLO		4	Entrate in conto capitale													

GESTIONE DELLE ENTRATE - ELENCO DELLE OPERAZIONI A RESIDUO AL TERMINE DELL'ANNO 2016
 (Data di stampa 23-06-2017)

2o Livello	3	Altri trasferimenti in conto capitale			
3o Livello	10	Altri trasferimenti in conto capitale da amministrazioni pubbliche			
Capitolo	Artic.	Descrizione	Cod. Bilancio	Accertato a residui	
4055	0	CONTRIBUTO GAL NEBRODI PLUS RISTRUTTURAZIONE E ADEGUAMENTO PER REALIZZ AULA MULTIMEDIALE EX SCUOL.(CAP. 4055/U)	4031002999	55.230,76	RESIDUO
TOTALE RESIDUI ANNO 2015					18.897,29

GESTIONE DELLE ENTRATE - ELENCO DELLE OPERAZIONI A RESIDUO AL TERMINE DELL'ANNO 2016

(Data di stampa 23-06-2017)

Capitolo	Artic.	Descrizione	TOTALE CAPITOLO	Cod.Bilancio	Accertato a residui
4130	0	ASSEGNAZIONE FONDI STATALI PROGRAMMA STRAORDINARIO INTERVENTI URGENTI PATRIMONIO SCOLASTICO (CAP 4130USCITA)		4031001001	0,00
			TOTALE RESIDUI ANNO 2016		RESIDUO
					27.500,00
Capitolo	Artic.	Descrizione	TOTALE CAPITOLO	Cod.Bilancio	Accertato a residui
4210	0	FONDO REGIONALE AUTONOME LOCALI - QUOTA INVESTIMENTI		4031002001	2.615,22
			TOTALE RESIDUI ANNO 2013		RESIDUO
					2.615,22
TOTALE 3o LIVELLO		10			49.012,51
TOTALE 2o LIVELLO		3			49.012,51
TITOLO		4	Entrate in conto capitale		
2o Livello		4	Entrate da alienazione di beni materiali e immateriali		
3o Livello		1	Alienazione di beni materiali		
Capitolo	Artic.	Descrizione	Cod.Bilancio	Accertato a residui	
4001	0	ALIENAZIONE BENI MOBILI E ATTREZZATURE (CAP 4001/5 USCITA)	4040103001	66.500,00	
			TOTALE RESIDUI ANNO 2005	RESIDUO	66.500,00
			TOTALE CAPITOLO	RESIDUO	66.500,00
TOTALE 3o LIVELLO		1			66.500,00
TOTALE 2o LIVELLO		4			66.500,00
TOTALE TITOLO		4			115.512,51
TITOLO		6	Accensione Prestiti		
2o Livello		3	Accensione mutui e altri finanziamenti a medio lungo termine		
3o Livello		1	Finanziamenti a medio lungo termine		
Capitolo	Artic.	Descrizione	Cod.Bilancio	Accertato a residui	
5064	0	MUTUO CASSA DEPOSITI E PRESTITI COSTRUZIONE N. 24 ALLOGGI POPOLARI	6030104003	1.370.028,64	
			TOTALE RESIDUI ANNO 2004	RESIDUO	1.073.545,20
Capitolo	Artic.	Descrizione	Cod.Bilancio	Accertato a residui	
5087	0	MUTUO CASSA DD E PP - LAVORI VIA PROF. PROFETA (CAP 5087USCITA)	6030104003	44.860,74	
			TOTALE RESIDUI ANNO 2011	RESIDUO	29.744,58
			TOTALE CAPITOLO	Accertato a residui	29.744,58
Capitolo	Artic.	Descrizione	Cod.Bilancio	Accertato a residui	
5089	0	MUTUO CASSA DD E PP - LAVORI PARCHEGGIO VIA MANGANELLO - VIA UMBRIA (CAP 5089 USCITA)	6030104003	1.199,95	
			RESIDUO	RESIDUO	1.199,95

GESTIONE DELLE ENTRATE - ELENCO DELLE OPERAZIONI A RESIDUO AL TERMINE DELL'ANNO 2016

(Data di stampa 23-06-2017)

		TOTALE RESIDUI ANNO 2011	
		TOTALE CAPITOLO	RESIDUO
TOTALE 3o LIVELLO	1		1.199,95
TOTALE 2o LIVELLO	3		1.199,95
TOTALE TITOLO	6		1.104.489,73
			1.104.489,73

GESTIONE DELLE ENTRATE - ELENCO DELLE OPERAZIONI A RESIDUO AL TERMINE DELL'ANNO 2016

(Data di stampa 23-06-2017)

Titolo		9 Entrate per conto terzi e partite di giro			
2o Livello		1 Entrate per partite di giro			
3o Livello		99 Altre entrate per partite di giro			
Capitolo	Artic.	Descrizione		Cod. Bilancio	Accertato a residui
6006	0	RIMBORSO ANTICIPAZIONE FONDI SERVIZIO ECONOMATO (CAP 5006U)		9019903001	30.800,00
				RESIDUO	
TOTALE RESIDUI ANNO 2016					18.500,00
TOTALE CAPITOLO					18.500,00
TOTALE 3o LIVELLO				99	18.500,00
TOTALE 2o LIVELLO				1	18.500,00
Titolo		9 Entrate per conto terzi e partite di giro			
2o Livello		2 Entrate per conto terzi			
3o Livello		1 Rimborsi per acquisto di beni e servizi per conto terzi			
Capitolo	Artic.	Descrizione		Cod. Bilancio	Accertato a residui
3162	0	NUOVE ENTRATE DI COMPETENZA ACCANTONATE IN ATTESA DI DESTINAZIONE (CAP 2156U)		9020102001	68.008,81
				RESIDUO	
TOTALE RESIDUI ANNO 2002					68.008,81
TOTALE CAPITOLO					68.008,81
Capitolo	Artic.	Descrizione		Cod. Bilancio	Accertato a residui
6005	1	RIMBORSO SPESE SERVIZI/CONTO TERZI (CAP 5005USCITA)		9020102001	6.205,43
				RESIDUO	
TOTALE RESIDUI ANNO 2008					6.205,43
TOTALE CAPITOLO					6.205,43
Capitolo	Artic.	Descrizione		Cod. Bilancio	Accertato a residui
6011	1	RIMBORSO SOMME ANTICIPATE PER CONTO DI ALTRI ENTI (CAP 5011 USCITA)		9020102001	17.438,13
				RESIDUO	
TOTALE RESIDUI ANNO 2009					17.438,13
TOTALE CAPITOLO					17.438,13
Capitolo	Artic.	Descrizione		Cod. Bilancio	Accertato a residui
6017	1	RIMBORSO SPESE ANTICIPATE PER CONTO DI PRIVATI (CAP 5017 VIU)		9020102001	6.683,88
				RESIDUO	
TOTALE RESIDUI ANNO 2009					6.683,88
TOTALE CAPITOLO					6.683,88
TOTALE 3o LIVELLO		1			98.336,25
TOTALE 2o LIVELLO		2			98.336,25
TOTALE TITOLO		9			116.836,25
TOTALE CENTRO DI RICAVO				0 / 0	RESIDUO
INESISTENTE					4.905.536,64

GESTIONE DELLE ENTRATE - ELENCO DELLE OPERAZIONI A RESIDUO AL TERMINE DELL'ANNO 2016
(Data di stampa 23-06-2017)

TOTALE GENERALE

RIEPILOGO FINALE

RESIDUO
4.905.536,64

COMUNE DI SAN PIERO PATTI

ELENCO DEI RESIDUI DA RIPORTARE AL TERMINE DELL'ANNO

2016

A handwritten signature in black ink, appearing to be the initials 'PP' or similar, located at the bottom right of the page.

GESTIONE DELLE USCITE - ELENCO DELLE OPERAZIONI A RESIDUO AL TERMINE DELL'ANNO 2016
(Data di stampa 23-06-2017)

Missione	1	Servizi istituzionali, generali e di gestione					
Programma	2	Segreteria generale					
TITOLO	1	Spese correnti					
Capitolo	Artic.	Descrizione	Cod.Bilancio	Impegnato a residui			
1021	0	STIPENDI ED ALTRI ASSEGNI FISSI AL PERSONALE SERVIZI GENERALI	010210101010 02	0,00			
		TOTALE RESIDUI ANNO 2016		RESIDUO	1.434,46		
		TOTALE CAPITOLO			1.434,46		
Capitolo	Artic.	Descrizione	Cod.Bilancio	Impegnato a residui			
1021	1	RETRIBUZIONI PERSONALE CON FINANZIAMENTO REGIONALE ART. 45 LR 697	010210101010 02	0,00			
		TOTALE RESIDUI ANNO 2016		RESIDUO	10,36		
		TOTALE CAPITOLO			10,36		
Capitolo	Artic.	Descrizione	Cod.Bilancio	Impegnato a residui			
1022	0	ONERI PREVILASS U E ASS VI OBBLIGATORI A CARICO COMUNE SERVIZI GENERALI	010210102010 01	486,61			
		TOTALE RESIDUI ANNO 2016		RESIDUO	413,62		
		TOTALE CAPITOLO			413,62		
Capitolo	Artic.	Descrizione	Cod.Bilancio	Impegnato a residui			
1026	0	CONVENZIONE SERVIZIO SEGRETARIA COMUNALE	010210401020 03	24.976,28			
		TOTALE RESIDUI ANNO 2016		RESIDUO	24.976,28		
		TOTALE CAPITOLO			24.976,28		
Capitolo	Artic.	Descrizione	Cod.Bilancio	Impegnato a residui			
1037	1	QUOTA DIRITTI SEGRETARIA DA VERSARE AL FONDO GESTITO DALL'AGENZIA DEI SEGRETARI COMUNALI	010210401029 99	3,19			
		TOTALE RESIDUI ANNO 2016		RESIDUO	12,84		
		TOTALE CAPITOLO			12,84		
Capitolo	Artic.	Descrizione	Cod.Bilancio	Impegnato a residui			
1038	1	QUOTA DEI DIRITTI DI ROGITO SPETTANTO AL SEGRETARIO COMUNALE	010210101010 04	2.044,59			
		TOTALE RESIDUI ANNO 2016		RESIDUO	293,12		
		TOTALE CAPITOLO			293,12		
Capitolo	Artic.	Descrizione	Cod.Bilancio	Impegnato a residui			
1046	0	INDENNITA' E RIMBORSO SPESE REVISORE DI CONTO E DI GESTIONE	010210302010 01	2.245,76			
		TOTALE RESIDUI ANNO 2016		RESIDUO	973,12		
		TOTALE CAPITOLO			973,12		
Capitolo	Artic.	Descrizione	Cod.Bilancio	Impegnato a residui			

GESTIONE DELLE USCITE - ELENCO DELLE OPERAZIONI A RESIDUO AL TERMINE DELL'ANNO 2016

(Data di stampa 23-06-2017)

1054	0	SPESA PER IL SERVIZIO DI TESORERIA	010210302159 99	594,23	RESIDUO
					7.838,73
					TOTALE RESIDUI ANNO 2016
					TOTALE CAPITULO
Capitolo	Artic.	Descrizione	Cod.Bilancio	Impegnato a residui	
1058	0	SPESA PER LITI,ARBITRAGGI,RISARCIMENTI,ETC.	010210302990 02	5.504,90	
					RESIDUO
					4.997,38
					TOTALE RESIDUI ANNO 2015
					TOTALE RESIDUI ANNO 2016
					TOTALE CAPITOLO
Capitolo	Artic.	Descrizione	Cod.Bilancio	Impegnato a residui	
1058	2	SPESA PER LITI,ARBITRAGGI,RISARCIMENTI ECC. ART.45 L.R.697	010210302990 02	21.487,65	
					RESIDUO
					4.793,19
					TOTALE RESIDUI ANNO 2015
					TOTALE RESIDUI ANNO 2016
					TOTALE CAPITOLO
Capitolo	Artic.	Descrizione	Cod.Bilancio	Impegnato a residui	
1058	4	RIMBORSO SPESA LEGALI AMMINISTRATORI E/O DIPENDENTI	010210402059 99	0,00	
					RESIDUO

GESTIONE DELLE USCITE - ELENCO DELLE OPERAZIONI A RESIDUO AL TERMINE DELL'ANNO 2016
 (Data di stampa 23-06-2017)

Capitolo	Artic.	Descrizione	TOTALE RESIDUI ANNO 2016	Cod.Bilancio	Impegnato a residui
1060	9	ADESIONE ASMEL - CENTRALE DI COMMITTENZA	2.495,10	010210401029 99	781,75
			TOTALE CAPITOLO		RESIDUO
			TOTALE RESIDUI ANNO 2016		431,70
			TOTALE CAPITOLO		431,70
1110	0	RIMBORSO SPESE VIAGGIO PERSONALE IN CONVENZIONE SEGRETERIA COMUNALE	481,53	010210302020 02	Impegnato a residui 510,25
			TOTALE RESIDUI ANNO 2016		RESIDUO
			TOTALE RESIDUI ANNO 2016		481,53
			TOTALE CAPITOLO		481,53
6130	1	I.R.A.P. SEGRETERIA	147,71	010210201010 01	Impegnato a residui 173,80
			TOTALE RESIDUI ANNO 2016		RESIDUO
			TOTALE RESIDUI ANNO 2016		147,71
			TOTALE CAPITOLO		147,71
TOTALE TITOLO			1		64.717,90
TOTALE PROGRAMMA			2		64.717,90



GESTIONE DELLE USCITE - ELENCO DELLE OPERAZIONI A RESIDUO AL TERMINE DELL'ANNO 2016

(Data di stampa 23-06-2017)

Missione	1	Servizi istituzionali, generali e di gestione				
Programma	3	Gestione economica, finanziaria, programmazione, provveditorato				
Titolo	1	Spese correnti				
Capitolo	Artic.	Descrizione	Cod. Bilancio	Impegnato a residui		
2120	1	MANUTENZIONE ORDINARIA MOBILI E MACCHINE D'UFFICIO - SERVIZI RAGIONERIA	010310302090 11	139,08		
				RESIDUO		
				TOTALE RESIDUI ANNO 2016		500,00
				TOTALE CAPITULO		500,00
Capitolo	Artic.	Descrizione	Cod. Bilancio	Impegnato a residui		
6050	1	CANCELLERIA STAMPATI,MODULISTICA ECC. - SERV. FINANZIARI	010310301020 01	55,00		
				RESIDUO		
				TOTALE RESIDUI ANNO 2016		59,29
				TOTALE CAPITULO		59,29
TOTALE TITOLO	1			RESIDUO		559,29
TOTALE PROGRAMMA	3					559,29

GESTIONE DELLE USCITE - ELENCO DELLE OPERAZIONI A RESIDUO AL TERMINE DELL'ANNO 2016
(Data di stampa 23-06-2017)

Missione	1	Descrizione	Cod. Bilancio	Impegnato a residui
Programma	4	Gestione delle entrate tributarie e servizi fiscali	010410302190	2.129,10
TITOLO	1	Spese correnti	05	RESIDUO
Capitolo	2	ASSISTENZA INFORMATICA E MANUTENZIONE SOFTWARE - SERVIZI TRIBUTARI		2.129,10
2100				2.129,10
TOTALE RESIDUI ANNO 2016				2.129,10
TOTALE CAPITOLO				2.129,10
Capitolo	Artic.	Descrizione	Cod. Bilancio	Impegnato a residui
2120	2	MANUTENZIONE ORDINARIA MOBILI E MACCHINE DUFFICIO - SERVIZI TRIBUTI	010410302090	275,72
			11	RESIDUO
TOTALE RESIDUI ANNO 2016				500,00
TOTALE CAPITOLO				500,00
Capitolo	Artic.	Descrizione	Cod. Bilancio	Impegnato a residui
2140	3	ACQUISTO BENI DI CONSUMO MATERIALE INFORMATICO - SERVIZI TRIBUTI	010410301020	87,84
			06	RESIDUO
TOTALE RESIDUI ANNO 2016				208,93
TOTALE CAPITOLO				208,93
Capitolo	Artic.	Descrizione	Cod. Bilancio	Impegnato a residui
6050	2	CANCELLERIA STAMPATI,MODULISTICA ECC. - SERV. TRIBUTARI.	010410301020	14,00
			01	RESIDUO
TOTALE RESIDUI ANNO 2016				193,15
TOTALE CAPITOLO				193,15
TOTALE TITOLO				3.031,18
TOTALE PROGRAMMA				3.031,18

GESTIONE DELLE USCITE - ELENCO DELLE OPERAZIONI A RESIDUO AL TERMINE DELL'ANNO 2016
 (Data di stampa 23-06-2017)

Missione	1	Servizi istituzionali, generali e di gestione			
Programma	6	Ufficio tecnico			
TITOLO	1	Spese correnti			
Capitolo		Artic.	Descrizione	Cod. Bilancio	Impegnato a residui
2120	3	MANUTENZIONE E RIPARAZIONE ORDINARIA MOBILI E MACCHINE D'UFFICIO SERVIZI TECNICI		010610302090	118,34
				11	
TOTALE RESIDUI ANNO 2016					RESIDUO
TOTALE CAPITOLO					500,00
TOTALE TITOLO					RESIDUO
TOTALE PROGRAMMA					500,00
					500,00

GESTIONE DELLE USCITE - ELENCO DELLE OPERAZIONI A RESIDUO AL TERMINE DELL'ANNO 2016
(Data di stampa 23-06-2017)

Missione	1	SERVIZI ISTITUZIONALI, GENERALI E DI GESTIONE
Programma	7	Elezioni e consultazioni popolari - Anagrafe e stato civile
TITOLO	1	Spese correnti

Capitolo	Artic.	Descrizione	Cod. Bilancio	Impegnato a residui
1031	0	ONORARI COMPONENTI SEGGI PER CONSULTAZIONI ELETTORALI A CARICO ALTRE AMMINISTRAZIONI	010710302990 04	0,00
TOTALE RESIDUI ANNO 2016				RESIDUO
TOTALE CAPITOLO				3.484,00

Capitolo	Artic.	Descrizione	Cod. Bilancio	Impegnato a residui
1031	1	LAVORO STRAORDINARIO PER CONSULTAZIONI ELETTORALI A CARICO ALTRE AMMINISTRAZIONI	010710101010 03	0,00
TOTALE RESIDUI ANNO 2016				RESIDUO
TOTALE CAPITOLO				2.871,09

Capitolo	Artic.	Descrizione	Cod. Bilancio	Impegnato a residui
1031	2	CONTRIBUTI PREVIDENZIALI SU STRAORDINARIO CONSULTAZIONI ELETTORALI A CARICO DI ALTRE AMMINISTRAZIONI	010710102010 01	0,00
TOTALE RESIDUI ANNO 2016				RESIDUO
TOTALE CAPITOLO				695,12

Capitolo	Artic.	Descrizione	Cod. Bilancio	Impegnato a residui
1031	3	IRAP SU STRAORDINARIO CONSULTAZIONI ELETTORALI A CARICO ALTRE AMMINISTRAZIONI	010710201010 01	0,00
TOTALE RESIDUI ANNO 2016				RESIDUO
TOTALE CAPITOLO				244,04

Capitolo	Artic.	Descrizione	Cod. Bilancio	Impegnato a residui
1047	1	SPESE FUNZIONAMENTO COMMISSIONE ELETTORALE MANDAMENTALE	010710401020 03	73,40
TOTALE RESIDUI ANNO 2016				RESIDUO
TOTALE CAPITOLO				155,13

Capitolo	Artic.	Descrizione	Cod. Bilancio	Impegnato a residui
1111	0	STIPENDI ED ALTRI ASSEGGNI FISSI AL PERSONALE - ANAGRAFE E STATO CIVILE	010710101010 02	0,00
TOTALE RESIDUI ANNO 2016				RESIDUO
TOTALE CAPITOLO				33,25

Capitolo	Artic.	Descrizione	Cod. Bilancio	Impegnato a residui
1112	0	ONERI PREV.LI ASS.LI E ASS.VI OBBLIGATORI A CARICO COMUNE	010710102010 01	0,00
TOTALE RESIDUI ANNO 2016				RESIDUO
TOTALE CAPITOLO				7,92

Capitolo	Artic.	Descrizione	Cod. Bilancio	Impegnato a residui
				7,92
TOTALE RESIDUI ANNO 2016				7,92
TOTALE CAPITOLO				7,92



GESTIONE DELLE USCITE - ELENCO DELLE OPERAZIONI A RESIDUO AL TERMINE DELL'ANNO 2016

(Data di stampa 23-06-2017)

2120	4	MANUTENZIONE E RIPARAZIONE ORDINARIA MOBILI E MACCHINE D'UFFICIO SERVIZI DEMOGRAFICI	010710302090 11	317,20	RESIDUO
				TOTALE RESIDUI ANNO 2016	300,00
				TOTALE CAPITOLO	300,00
Capitolo	Artic.	Descrizione	Cod.Bilancio	Impegnato a residui	
6050	4	CANCELLERIA,STAMPATI,MODULISTICA ECC. SERV. DEMOGRAFICI	010710301020 01	611,41	RESIDUO
				TOTALE RESIDUI ANNO 2016	436,50
				TOTALE CAPITOLO	436,50
Capitolo	Artic.	Descrizione	Cod.Bilancio	Impegnato a residui	
6130	5	I R A P AMAGRAFE	010710201010 01	0,00	RESIDUO
				TOTALE RESIDUI ANNO 2016	2,83
				TOTALE CAPITOLO	2,83

GESTIONE DELLE USCITE - ELENCO DELLE OPERAZIONI A RESIDUO AL TERMINE DELL'ANNO 2016
(Data di stampa 23-06-2017)

		RESIDUO
TOTALE TITOLO	1	8.229,88
TOTALE PROGRAMMA	7	8.229,88



GESTIONE DELLE USCITE - ELENCO DELLE OPERAZIONI A RESIDUO AL TERMINE DELL'ANNO 2016
 (Data di stampa 23-06-2017)

2164	1	ONERI RETRIBUTIVI RIFLESSI SU FONDO AMMODERNAMENTO E MIGLIORAMENTO SERVIZI	011110102010 01	0,00	RESIDUO
				TOTALE RESIDUI ANNO 2016	38.312,32
				TOTALE CAPITOLO	38.312,32
2164	2	FONDO PER LAVORO STRAORDINARIO	011110101010 03	1.800,00	Impegnato a residui
				TOTALE RESIDUI ANNO 2016	5.818,31
				TOTALE CAPITOLO	5.818,31
2164	3	IRAP SU FONDO CCDDI E LAVORO STRAORDINARIO	011110201010 01	84,34	Impegnato a residui
				TOTALE RESIDUI ANNO 2016	13.433,58
				TOTALE CAPITOLO	13.433,58
2177	0	FONDO FINANZIAMENTO SPESE DERIVANTI DA SENTENZE, CONCORDATI ECC.	01111005040 01	3.064,15	Impegnato a residui
				TOTALE RESIDUI ANNO 2016	7.312,77
				TOTALE CAPITOLO	7.312,77

GESTIONE DELLE USCITE - ELENCO DELLE OPERAZIONI A RESIDUO AL TERMINE DELL'ANNO 2016

(Data di stampa 23-06-2017)

Pag. 16

Capitolo	Artic.	Descrizione	Cod.Bilancio	Impegnato a residui
2177	1	DEBITI FUORI BILANCIO NON DERIVANTI DA SENTENZE	011110999999 99	51.036,39
TOTALE RESIDUI ANNO 2016				RESIDUO
TOTALE CAPITOLO				52.198,12
2182	0	RETRIBUZIONI PERSONALE ASSUNTO CON CONTRATTI DI DIRITTO PRIVATO - PERSONALE L.R. 85/95	011110101010 06	Impegnato a residui 0,00
TOTALE RESIDUI ANNO 2016				RESIDUO
TOTALE CAPITOLO				476,72
2183	0	ONERI RIFLESSI/PERSONALE ASSUNTO CON CONTRATTO DIRITTO PRIVATO	011110102010 01	Impegnato a residui 0,00
TOTALE RESIDUI ANNO 2016				RESIDUO
TOTALE CAPITOLO				121,10
2200	1	FONDO AMMODERNAMENTO SERVIZI - ART 16 L.R. 41/96 QUOTA FONDO FUNZ. AMM.VE EX R. 6/97	011110101010 04	Impegnato a residui 0,00
TOTALE RESIDUI ANNO 2016				RESIDUO
TOTALE CAPITOLO				56.329,93
2200	2	ONERI CONTRIBUTIVI FONDO L.R. 41/96	011110102010 01	Impegnato a residui 0,00
TOTALE RESIDUI ANNO 2016				RESIDUO
TOTALE CAPITOLO				13.733,71
2200	3	IRAP SU FONDO L.R. 41/96	011110201010 01	Impegnato a residui 0,00
TOTALE RESIDUI ANNO 2016				RESIDUO
TOTALE CAPITOLO				4.542,12
6030	5	CANONI CONSUMO ENERGIA ELETTRICA - ALTRI SERV. GENERALI -	011110302050 04	Impegnato a residui 3.325,39
TOTALE RESIDUI ANNO 2016				RESIDUO
TOTALE CAPITOLO				2.211,66
6040	5	CANONI E UTENZE TELEFONICHE - ALTRI SERV. GENERALI -	011110302050 01	Impegnato a residui 1.527,52
TOTALE RESIDUI ANNO 2016				RESIDUO
TOTALE CAPITOLO				1.600,31

GESTIONE DELLE USCITE - ELENCO DELLE OPERAZIONI A RESIDUO AL TERMINE DELL'ANNO 2016
(Data di stampa 23-06-2017)

Capitolo	Artic.	Descrizione	Cod.Bilancio	Impegnato a residui
6070	1	MANUTENZIONE E RIPARAZIONE AUTOMEZZI - ALTRI SERV. GENERALI -	011110302090 01	53,28
TOTALE RESIDUI ANNO 2016				92,00
TOTALE CAPITOLO				92,00
				Impegnato a residui
6080	1	CARBURANTI E LUBRIFICANTI AUTOMEZZI - ALTRI SERV. GENERALI -	011110301020 02	46,27
TOTALE RESIDUI ANNO 2016				190,49
TOTALE CAPITOLO				190,49
				Impegnato a residui
6130	22	CONTRIBUTI IRAP PERSONALE ASSUNTO CON CONTRATTO DIRITTO PRIVATO	011110201010 01	0,00
TOTALE RESIDUI ANNO 2016				40,52
TOTALE CAPITOLO				40,52
				RESIDUO
				40,52



GESTIONE DELLE USCITE - ELENCO DELLE OPERAZIONI A RESIDUO AL TERMINE DELL'ANNO 2016

(Data di stampa 23-06-2017)

TOTALE TITOLO

1

RESIDUO

352.622,84

GESTIONE DELLE USCITE - ELENCO DELLE OPERAZIONI A RESIDUO AL TERMINE DELL'ANNO 2016
 (Data di stampa 23-06-2017)

Missione	1	1	1	1	1	1	1	1	1
Programma	11	11	11	11	11	11	11	11	11
TITOLO	2	2	2	2	2	2	2	2	2

Capitolo	Artic.	Descrizione	Cod. Bilancio	Impegnato a residui
4035	0	IMPIEGO FONDI PROVENTI ONERII DI URBANIZZAZIONE	011120201090 13	3.719,46

TOTALE RESIDUI ANNO 2015	739,00
TOTALE RESIDUI ANNO 2016	6.700,00
TOTALE CAPITOLO	7.439,00
RESIDUO	7.439,00

TOTALE TITOLO	2	7.439,00
TOTALE PROGRAMMA	11	360.061,84
TOTALE MISSIONE	1	457.958,36



GESTIONE DELLE USCITE - ELENCO DELLE OPERAZIONI A RESIDUO AL TERMINE DELL'ANNO 2016
(Data di stampa 23-06-2017)

Missione		3	Ordine pubblico e sicurezza				
Programma		1	Polizza locale e amministrativa				
TITOLO		1	Spese correnti				
Capitolo	Artic.		Descrizione	Cod.Bilancio		Impegnato a residui	
1267	0		SPESE PER ESERCITAZIONE TIRO A SEGNO PERSONALE POLIZIA MUNICIPALE	030110302999	99	204,00	RESIDUO
			TOTALE RESIDUI ANNO 2016			204,00	
			TOTALE CAPITOLO			204,00	
Capitolo	Artic.		Descrizione	Cod.Bilancio		Impegnato a residui	
1272	0		SPESE COLLEGAMENTO TELEMATICO VISURE P.R.A.	030110302999	99	47,21	RESIDUO
			TOTALE RESIDUI ANNO 2016			43,67	
			TOTALE CAPITOLO			43,67	
Capitolo	Artic.		Descrizione	Cod.Bilancio		Impegnato a residui	
2120	5		MANUTENZIONE E RIPARAZIONE ORDINARIA MOBILI E MACCHINE DUFFICIO SERVIZI POLIZIA MUNICIPALE	030110302090	11	108,58	RESIDUO
			TOTALE RESIDUI ANNO 2016			300,00	
			TOTALE CAPITOLO			300,00	
Capitolo	Artic.		Descrizione	Cod.Bilancio		Impegnato a residui	
2140	6		ACQUISTO BENI DI CONSUMO MATERIALE INFORMATICO - SERVIZI POLIZIA MUNICIPALE	030110301020	06	117,12	RESIDUO
			TOTALE RESIDUI ANNO 2016			227,99	
			TOTALE CAPITOLO			227,99	
Capitolo	Artic.		Descrizione	Cod.Bilancio		Impegnato a residui	
6030	6		CANONI E CONSUMI DI ENERGIA ELETTRICA - SERV. POLIZIA MUNICIPALE	030110302050	04	114,07	RESIDUO
			TOTALE RESIDUI ANNO 2016			104,01	
			TOTALE CAPITOLO			104,01	
Capitolo	Artic.		Descrizione	Cod.Bilancio		Impegnato a residui	
6050	6		CANCELLERIA,STAMPATI,MODUSTICA ECC. - SERV. POLIZIA MUNICIPALE	030110301020	01	62,68	RESIDUO
			TOTALE RESIDUI ANNO 2016			9,95	
			TOTALE CAPITOLO			9,95	
Capitolo	Artic.		Descrizione	Cod.Bilancio		Impegnato a residui	
6070	2		MANUTENZIONE E RIPARAZIONE AUTOMEZZI - SERV. POLIZIA MUNICIPALE	030110302090	01	512,43	RESIDUO
			TOTALE RESIDUI ANNO 2016			50,00	
			TOTALE CAPITOLO			50,00	
Capitolo	Artic.		Descrizione	Cod.Bilancio		Impegnato a residui	

GESTIONE DELLE USCITE - ELENCO DELLE OPERAZIONI A RESIDUO AL TERMINE DELL'ANNO 2016
 (Data di stampa 23-06-2017)

6080	2	CARBURANTI E LUBRIFICANTI AUTOMEZZI - SERV. POLIZIA MUNICIPALE -	030110301020 02	165,53	RESIDUO																	
<table border="1"> <tr> <td colspan="2"> <table border="1"> <tr> <td>TOTALE RESIDUI ANNO 2016</td> <td>225,17</td> </tr> <tr> <td>TOTALE CAPITOLO</td> <td>225,17</td> </tr> </table> </td> <td> <table border="1"> <tr> <td>Cod. Bilancio</td> <td>030110302059 99</td> </tr> <tr> <td>Impegnato a residui</td> <td>867,02</td> </tr> </table> </td> </tr> <tr> <td colspan="2"> <table border="1"> <tr> <td>TOTALE RESIDUI ANNO 2016</td> <td>879,37</td> </tr> <tr> <td>TOTALE CAPITOLO</td> <td>879,37</td> </tr> </table> </td> <td>RESIDUO</td> </tr> </table>					<table border="1"> <tr> <td>TOTALE RESIDUI ANNO 2016</td> <td>225,17</td> </tr> <tr> <td>TOTALE CAPITOLO</td> <td>225,17</td> </tr> </table>		TOTALE RESIDUI ANNO 2016	225,17	TOTALE CAPITOLO	225,17	<table border="1"> <tr> <td>Cod. Bilancio</td> <td>030110302059 99</td> </tr> <tr> <td>Impegnato a residui</td> <td>867,02</td> </tr> </table>	Cod. Bilancio	030110302059 99	Impegnato a residui	867,02	<table border="1"> <tr> <td>TOTALE RESIDUI ANNO 2016</td> <td>879,37</td> </tr> <tr> <td>TOTALE CAPITOLO</td> <td>879,37</td> </tr> </table>		TOTALE RESIDUI ANNO 2016	879,37	TOTALE CAPITOLO	879,37	RESIDUO
<table border="1"> <tr> <td>TOTALE RESIDUI ANNO 2016</td> <td>225,17</td> </tr> <tr> <td>TOTALE CAPITOLO</td> <td>225,17</td> </tr> </table>		TOTALE RESIDUI ANNO 2016	225,17	TOTALE CAPITOLO	225,17	<table border="1"> <tr> <td>Cod. Bilancio</td> <td>030110302059 99</td> </tr> <tr> <td>Impegnato a residui</td> <td>867,02</td> </tr> </table>	Cod. Bilancio	030110302059 99	Impegnato a residui	867,02												
TOTALE RESIDUI ANNO 2016	225,17																					
TOTALE CAPITOLO	225,17																					
Cod. Bilancio	030110302059 99																					
Impegnato a residui	867,02																					
<table border="1"> <tr> <td>TOTALE RESIDUI ANNO 2016</td> <td>879,37</td> </tr> <tr> <td>TOTALE CAPITOLO</td> <td>879,37</td> </tr> </table>		TOTALE RESIDUI ANNO 2016	879,37	TOTALE CAPITOLO	879,37	RESIDUO																
TOTALE RESIDUI ANNO 2016	879,37																					
TOTALE CAPITOLO	879,37																					
<table border="1"> <tr> <td>TOTALE TITOLO</td> <td>1</td> </tr> <tr> <td>TOTALE PROGRAMMA</td> <td>1</td> </tr> <tr> <td>TOTALE MISSIONE</td> <td>3</td> </tr> </table>		TOTALE TITOLO	1	TOTALE PROGRAMMA	1	TOTALE MISSIONE	3	<table border="1"> <tr> <td>TOTALE TITOLO</td> <td>2.044,16</td> </tr> <tr> <td>TOTALE PROGRAMMA</td> <td>2.044,16</td> </tr> <tr> <td>TOTALE MISSIONE</td> <td>2.044,16</td> </tr> </table>	TOTALE TITOLO	2.044,16	TOTALE PROGRAMMA	2.044,16	TOTALE MISSIONE	2.044,16								
TOTALE TITOLO	1																					
TOTALE PROGRAMMA	1																					
TOTALE MISSIONE	3																					
TOTALE TITOLO	2.044,16																					
TOTALE PROGRAMMA	2.044,16																					
TOTALE MISSIONE	2.044,16																					

GESTIONE DELLE USCITE - ELENCO DELLE OPERAZIONI A RESIDUO AL TERMINE DELL'ANNO 2016

(Data di stampa 23-06-2017)

Missione	4	Istruzione e diritto allo studio	
Programma	1	Istruzione prescolastica	
TITOLO	1	Spese correnti	
Capitolo	Artic.	Descrizione	Cod.Bilancio
6030	7	CANONI CONSUMO ENERGIA ELETTRICA - SCUOLE MATERNE -	040110302050
			04
			Impegnato a residui
			94,46
			RESIDUO
			93,62
			TOTALE RESIDUI ANNO 2016
			93,62
			TOTALE CAPITOLO
			93,62
Capitolo	Artic.	Descrizione	Cod.Bilancio
6050	7	CANCELLERIA,STAMPATI,MODULISTICA ECC. - SCUOLE MATERNE -	040110301020
			01
			Impegnato a residui
			500,00
			RESIDUO
			200,00
			TOTALE RESIDUI ANNO 2016
			200,00
			TOTALE CAPITOLO
			200,00
			RESIDUO
			293,62
TOTALE TITOLO	1		RESIDUO
			293,62
TOTALE PROGRAMMA	1		RESIDUO
			293,62

GESTIONE DELLE USCITE - ELENCO DELLE OPERAZIONI A RESIDUO AL TERMINE DELL'ANNO 2016
(Data di stampa 23-06-2017)

Missione	4 Istruzione e diritto allo studio	
Programma	2 Altri ordini di Istruzione	
Titolo	1 Spese correnti	

Capitolo	Artic.	Descrizione	Cod. Bilancio	Impegnato a residui
2000	9	SPESE GESTIONE TRASPORTI SCOLASTICI	040210302150 02	28.198,61
TOTALE RESIDUI ANNO 2016				12.770,73
TOTALE CAPITOLO				12.770,73
RESIDUO				5.000,00

Capitolo	Artic.	Descrizione	Cod. Bilancio	Impegnato a residui
2000	10	CONTRIBUZIONE ACQUISTO LIBRI DI TESTO ALUNNI SCUOLE MEDIE INFERIORI	040210302999 99	5.000,00
TOTALE RESIDUI ANNO 2015				1.539,65
TOTALE RESIDUI ANNO 2016				518,60
TOTALE CAPITOLO				2.058,25
RESIDUO				274,98

Capitolo	Artic.	Descrizione	Cod. Bilancio	Impegnato a residui
6030	8	CANONI CONSUMO ENERGIA ELETTRICA - SCUOLE ELEMENTARI -	040210302050 04	274,98
TOTALE RESIDUI ANNO 2016				330,62
TOTALE CAPITOLO				330,62
RESIDUO				1.395,21

Capitolo	Artic.	Descrizione	Cod. Bilancio	Impegnato a residui
6030	9	CANONI E CONSUMI DI ENERGIA ELETTRICA - SCUOLE MEDIE -	040210302050 04	1.908,98
TOTALE RESIDUI ANNO 2016				1.908,98
TOTALE CAPITOLO				1.908,98
RESIDUO				500,00

Capitolo	Artic.	Descrizione	Cod. Bilancio	Impegnato a residui
6050	8	CANCELLERIA, STAMPATI, MODULISTICA ECC. - SCUOLE ELEMENTARI -	040210301020 01	400,00
TOTALE RESIDUI ANNO 2016				400,00
TOTALE CAPITOLO				400,00
RESIDUO				400,00

Capitolo	Artic.	Descrizione	Cod. Bilancio	Impegnato a residui
6050	16	CANCELLERIA, STAMPATI, MATERIALE DI PULIZIA (SCUOLE MEDIE)	040210301020 01	400,00
TOTALE RESIDUI ANNO 2016				400,00
TOTALE CAPITOLO				400,00
RESIDUO				3.086,23

Capitolo	Artic.	Descrizione	Cod. Bilancio	Impegnato a residui
6160	3	FORNITURA GAS METANO ISTITUTO COMPENSIVO	040210302050 06	3.086,23
TOTALE RESIDUI ANNO 2016				3.152,35
TOTALE CAPITOLO				3.152,35
RESIDUO				3.152,35

GESTIONE DELLE USCITE - ELENCO DELLE OPERAZIONI A RESIDUO AL TERMINE DELL'ANNO 2016
(Data di stampa 23-06-2017)

Pag. 24

TOTALE TITOLO

1

RESIDUO

21.020,93

GESTIONE DELLE USCITE - ELENCO DELLE OPERAZIONI A RESIDUO AL TERMINE DELL'ANNO 2016
(Data di stampa 23-06-2017)

Missione	4	Istruzione e diritto allo studio				
Programma	2	Altri ordini di istruzione				
TITOLO	2	Spese in conto capitale				
Capitolo	Artic.	Descrizione	Cod. Bilancio	Impegnato a residui		
4036	0	LAVORI MANUTENZIONE STRAORDINARIA COPERTURE E REALIZZAZIONE IMP FOTVOLTAICO ISTITUTO COMPRENSIVO (CAP 4036/E)	040220201090 03	196.644,27		
				RESIDUO		
		TOTALE RESIDUI ANNO 2015			315,46	
		TOTALE CAPITOLO			315,46	
Capitolo	Artic.	Descrizione	Cod. Bilancio	Impegnato a residui		
4036	1	LAVORI MANUTENZIONE STRAORDINARIA COPERTURE E IMP FOTVOLTAICO ISTITUTO COMPRENSIVO - QUOTA A CARICO COMUNE-FONDO AUTOMIE QUOTA CORRENTI(CAP 2065, 1/E)	040220201090 03	15.847,88		
				RESIDUO		
		TOTALE RESIDUI ANNO 2016			31,54	
		TOTALE CAPITOLO			31,54	
Capitolo	Artic.	Descrizione	Cod. Bilancio	Impegnato a residui		
4056	0	FINANZIAMENTO LAVORI MANUTENZIONE E MESSA A NORMA IMPIANTI IST. COMPRENSIVO(CAP 4056/E)	040220401010 01	0,00		
				RESIDUO		
		TOTALE RESIDUI ANNO 2016			9,847,45	
		TOTALE CAPITOLO			9,847,45	
Capitolo	Artic.	Descrizione	Cod. Bilancio	Impegnato a residui		
4130	0	ASSEGNAZIONE FONDI STATALI PROGRAMMA STRAORDINARIO INTERVENTI URGENTI PATRIMONIO SCOLASTICO (CAP 4130/ENTRATA)	040220201090 03	22.500,00		
				RESIDUO		
		TOTALE RESIDUI ANNO 2015			78,78	
		TOTALE RESIDUI ANNO 2016			27.500,00	
		TOTALE CAPITOLO			27.578,78	
					RESIDUO	
TOTALE TITOLO	2				37.773,23	
TOTALE PROGRAMMA	2				58.794,16	

GESTIONE DELLE USCITE - ELENCO DELLE OPERAZIONI A RESIDUO AL TERMINE DELL'ANNO 2016

(Data di stampa 23-05-2017)

Pag. 26

Missione	4 Istruzione e diritto allo studio					
Programma	6 Servizi ausiliari all'istruzione					
TITOLO	1 Spese correnti					
Capitolo	Artic.	Descrizione	Cod.Bilancio	Impegnato a residui		
1411	0	RETRIBUZIONI PERSONALE SERVIZI ASSISTENZA SCOLASTICA	0406101010 02	0,00		
		TOTALE RESIDUI ANNO 2016			9.556,46	
		TOTALE CAPITOLO				RESIDUO
Capitolo	Artic.	Descrizione	Cod.Bilancio	Impegnato a residui		
1412	0	ONERI RETRIBUTIVI RIFLESSI A CARICO ENTE - SERVIZI ASSISTENZA SCOLASTICA	040610102010 01	0,00		
		TOTALE RESIDUI ANNO 2016			1.499,63	
		TOTALE CAPITOLO				RESIDUO
Capitolo	Artic.	Descrizione	Cod.Bilancio	Impegnato a residui		
1425	0	ASSEGNAZIONE BORSE DI STUDIO LEGGE 1003/2000 N.62 (CAP 2051/1 - ENTRATA)	040610402019 99	0,00		
		TOTALE RESIDUI ANNO 2016			4.410,90	
		TOTALE CAPITOLO				RESIDUO
Capitolo	Artic.	Descrizione	Cod.Bilancio	Impegnato a residui		
2000	8	SPESE SERVIZIO MENSE SCOLASTICHE	040610302150 06	15.580,66		
		TOTALE RESIDUI ANNO 2016			40,02	
		TOTALE CAPITOLO				RESIDUO
Capitolo	Artic.	Descrizione	Cod.Bilancio	Impegnato a residui		
2120	6	MANUTENZIONE E RIPARAZIONE ORDINARIA MOBILI E MACCHINE DUFFICIO SERVIZI ASSISTENZA SCOLASTICA	040610302090 11	0,00		
		TOTALE RESIDUI ANNO 2016			500,00	
		TOTALE CAPITOLO				RESIDUO
Capitolo	Artic.	Descrizione	Cod.Bilancio	Impegnato a residui		
6070	9	MANUTENZIONE E RIPARAZIONE AUTOMEZZI TRASPORTO ALUNNI (ART. 45 L.R. 6/97)	040610302090 01	6.120,13		
		TOTALE RESIDUI ANNO 2016			3.270,63	
		TOTALE CAPITOLO				RESIDUO
Capitolo	Artic.	Descrizione	Cod.Bilancio	Impegnato a residui		
6080	3	CARBURANTI E LUBRIFICANTI AUTOMEZZI - SERV. TRASPORTO ALUNNI -	040610301020 02	2.081,96		
		TOTALE RESIDUI ANNO 2016			1.779,31	
		TOTALE CAPITOLO				RESIDUO
Capitolo	Artic.	Descrizione	Cod.Bilancio	Impegnato a residui		
					1.779,31	
						RESIDUO

GESTIONE DELLE USCITE - ELENCO DELLE OPERAZIONI A RESIDUO AL TERMINE DELL'ANNO 2016

(Data di stampa 23-06-2017)

6130	9	TR A P ASS SCOLASTICA	040610201010 01	0,00	RESIDUO
				812,30	RESIDUO
				812,30	RESIDUO
TOTALE TITOLO	1			21.869,25	RESIDUO
TOTALE PROGRAMMA	6			21.869,25	
TOTALE MISSIONE	4			80.957,03	



GESTIONE DELLE USCITE - ELENCO DELLE OPERAZIONI A RESIDUO AL TERMINE DELL'ANNO 2016

(Data di stampa 23-06-2017)

Missione	5 Tutela e valorizzazione dei beni e attività culturali			
Programma	2 Attività culturali e interventi diversi nel settore culturale			
TITOLO	1 Spese correnti			
Capitolo	Artic.	Descrizione	Cod. Bilancio	Impegnato a residui
1476	0	INTERVENTI DEMOCRAZIA PARTECIPATA-MAGGIO A HELLE BUSACCA	050211099999 99	7.991,87
				RESIDUO
				4.997,03
				4.997,03
				0,00
Capitolo	Artic.	Descrizione	Cod. Bilancio	Impegnato a residui
1477	0	INTERVENTI DEMOCRAZIA PARTECIPATA-PROGETTO LUDICO- RICREATIVO-EDUCATIVO(EX L.R.6/97)	050211099999 99	0,00
				RESIDUO
				4.000,00
				4.000,00
				0,00
Capitolo	Artic.	Descrizione	Cod. Bilancio	Impegnato a residui
1478	0	INTERVENTI DEMOCRAZIA PARTECIPATA-IL PRESEPE NEL BORGO ANTICO (EX L.R.6/97)	050211099999 99	0,00
				RESIDUO
				2.499,99
				2.499,99
				293,47
Capitolo	Artic.	Descrizione	Cod. Bilancio	Impegnato a residui
1505	1	SPESE COMPARTICIPAZIONE ONERI FUNZIONAMENTO LOCALI DESTINATI A BIBLIOTECA COMUNALE	050210403999 99	0,00
				RESIDUO
				504,69
				504,69
				0,00
Capitolo	Artic.	Descrizione	Cod. Bilancio	Impegnato a residui
1512	0	ATTIVITA' CULTURALI E RICREATIVE CONNESSE ALLA BIBLIOTECA	050210302020 05	0,00
				RESIDUO
				13.500,00
				13.500,00
				96,40
Capitolo	Artic.	Descrizione	Cod. Bilancio	Impegnato a residui
1512	1	MANIFESTAZIONI CULTURALI,RICREATIVE E DEL TEMPO LIBERO	050210302020 05	0,00
				RESIDUO
				522,56
				522,56
				0,00
Capitolo	Artic.	Descrizione	Cod. Bilancio	Impegnato a residui
2000	0	CONTRIBUTI PER MANIFESTAZIONI CULTURALI RICREATIVE ECC.	050210404010 01	0,00
				RESIDUO
				3.700,00
				3.700,00
				0,00
Capitolo	Artic.	Descrizione	Cod. Bilancio	Impegnato a residui
				RESIDUO
				3.700,00
				3.700,00
				0,00

GESTIONE DELLE USCITE - ELENCO DELLE OPERAZIONI A RESIDUO AL TERMINE DELL'ANNO 2016
(Data di stampa 23-06-2017)

2000	7	CONTRIBUTI PER MANIFESTAZIONI CULTURALI, RICREATIVE SPORTIVE E DEL TEMPO LIBERO	050210404010 01	11.790,00	RESIDUO
				TOTALE RESIDUI ANNO 2016	2.300,00
				TOTALE CAPITOLO	2.300,00
Capitolo	Artic.	Descrizione	Cod. Bilancio	Impegnato a residui	
2120	7	MANUTENZIONE E RIPARAZIONE ORDINARIA MOBILI E MACCHINE D'UFFICIO SERVIZI BIBLIOTECA	050210302090 11	0,00	RESIDUO
				TOTALE RESIDUI ANNO 2016	125,66
				TOTALE CAPITOLO	125,66
Capitolo	Artic.	Descrizione	Cod. Bilancio	Impegnato a residui	
6030	10	CANONI E CONSUMI DI ENERGIA ELETTRICA - BIBLIOTECHE - MUSEI	050210302050 04	1.395,59	RESIDUO
				TOTALE RESIDUI ANNO 2016	1.305,66
				TOTALE CAPITOLO	1.305,66
Capitolo	Artic.	Descrizione	Cod. Bilancio	Impegnato a residui	
6030	19	CANONI E CONSUMI DI ENERGIA ELETTRICA CONVENTO CARMEELITANI	050210302050 04	141,56	RESIDUO
				TOTALE RESIDUI ANNO 2016	136,19
				TOTALE CAPITOLO	136,19

GESTIONE DELLE USCITE - ELENCO DELLE OPERAZIONI A RESIDUO AL TERMINE DELL'ANNO 2016

(Data di stampa 23-06-2017)

Capitolo	Artic.	Descrizione	Cod.Bilancio	Impegnato a residui
6050	9	CANCELLERIA,STAMPATI ECC. - BIBLIOTECHE -	050210301020 01	3,90
				RESIDUO
				113,50
				TOTALE RESIDUI ANNO 2016
				113,50
				TOTALE CAPITOLO
6160	1	CANONI E UTENZE GAS METANO (LOCALI CASTELLO)	Cod.Bilancio 050210302059 99	Impegnato a residui 2.600,00
				RESIDUO
				1.974,97
				TOTALE RESIDUI ANNO 2016
				1.974,97
				TOTALE CAPITOLO
				RESIDUO
				35.680,25
TOTALE TITOLO				35.680,25
TOTALE PROGRAMMA				35.680,25
TOTALE MISSIONE				35.680,25

GESTIONE DELLE USCITE - ELENCO DELLE OPERAZIONI A RESIDUO AL TERMINE DELL'ANNO 2016
 (Data di stampa 23-06-2017)

Missione	6	Politiche giovanili, sport e tempo libero					
Programma	1	Sport e tempo libero					
TITOLO	1	Spese correnti					
Capitolo	0	Descrizione	Cod.Bilancio	Impegnato a residui			
1829		SESE PER IL MANTENIMENTO E IL FUNZIONAMENTO DI ALTRI IMPIANTI SPORTIVI	06011030102999	419,74			
				RESIDUO			
		TOTALE RESIDUI ANNO 2016		213,21			
		TOTALE CAPITOLO		213,21			
Capitolo	1	Descrizione	Cod.Bilancio	Impegnato a residui			
1836		CONTRIBUTI A SOCIETA', ASSOCIAZIONI, E SIMILI OPERANTI NELL'AMBITO DELLO SPORT (EX L.R. 697)	06011040399999	9.000,00			
				RESIDUO			
		TOTALE RESIDUI ANNO 2016		4.000,00			
		TOTALE CAPITOLO		4.000,00			
Capitolo	11	Descrizione	Cod.Bilancio	Impegnato a residui			
6030		CANONI E CONSUMI DI ENERGIA ELETTRICA - IMPIANTI SPORTIVI	06011030205004	1.325,94			
				RESIDUO			
		TOTALE RESIDUI ANNO 2016		802,56			
		TOTALE CAPITOLO		802,56			
TOTALE TITOLO	1			RESIDUO			
TOTALE PROGRAMMA	1			5.015,77			
TOTALE MISSIONE	6			5.015,77			



GESTIONE DELLE USCITE - ELENCO DELLE OPERAZIONI A RESIDUO AL TERMINE DELL'ANNO 2016
(Data di stampa 23-06-2017)

Missione	7	Turismo					
Programma	1	Sviluppo e la valorizzazione del turismo					
TITOLO	1	Spese correnti					
Capitolo	Artic.	Descrizione	Cod.Bilancio	Impegnato a residui			
1060	5	QUOTA COMPARTECIPAZIONE CONSORZIO NEBRUDI	07011040102005	7.000,00			
					RESIDUO		
		TOTALE RESIDUI ANNO 2016		7.000,00			
		TOTALE CAPITOLO					
Capitolo	Artic.	Descrizione	Cod.Bilancio	Impegnato a residui			
1060	7	QUOTA PARTECIPAZIONE DISTRETTO TURISTICO "TYRRHENUM TYNDARIS" - PARCO DEI MMTI	07011040102003	2.891,58			
					RESIDUO		
		TOTALE RESIDUI ANNO 2016		2.891,58			
		TOTALE CAPITOLO		2.891,58			
Capitolo	Artic.	Descrizione	Cod.Bilancio	Impegnato a residui			
1520	1	SPESE ORGANIZZAZIONE MANIFESTAZIONI NATALE E CAPODANNO	07011030202005	1.999,99			
					RESIDUO		
		TOTALE RESIDUI ANNO 2016		2.000,00			
		TOTALE CAPITOLO		2.000,00			
Capitolo	Artic.	Descrizione	Cod.Bilancio	Impegnato a residui			
1842	0	ASSEGNAZIONE CONTRIBUTI ALLA PRO. LOCO	07011040401001	0,00			
					RESIDUO		
		TOTALE RESIDUI ANNO 2016		350,00			
		TOTALE CAPITOLO		350,00			
Capitolo	Artic.	Descrizione	Cod.Bilancio	Impegnato a residui			
2250	0	CONTRIBUTO REGIONALE PROMOZIONE TURISTICA E VALORIZZAZIONE TERRITORIO MONTANO (CAP 2250ENTRATA)	07011030299999	500,00			
					RESIDUO		
		TOTALE RESIDUI ANNO 2016		8.310,47			
		TOTALE CAPITOLO		8.310,47			
TOTALE TITOLO	1			20.552,05			
TOTALE PROGRAMMA	1			20.552,05			
TOTALE MISSIONE	7			20.552,05			

GESTIONE DELLE USCITE - ELENCO DELLE OPERAZIONI A RESIDUO AL TERMINE DELL'ANNO 2016
(Data di stampa 23-06-2017)

Missione	8	Assetto del territorio ed edilizia abitativa					
Programma	1	Urbanistica e assetto del territorio					
TITOLO	1	Spese correnti					
Capitolo	1939	Artic.	0	DESCRIZIONE	Cod. Bilancio		Impegnato a residui
				SISTEMAZIONE STRADE COMUNALI,REALIZZAZIONE ARREDO URBANO E PUBBLICA ILLUMINAZIONE	080110302090	08	1.475,35
							RESIDUO
				TOTALE RESIDUI ANNO 2016			232,00
				TOTALE CAPITOLO			232,00
Capitolo	3930	Artic.	1	DESCRIZIONE	Cod. Bilancio		Impegnato a residui
				CANONE APPALTO SERVIZIO MANUTENZIONE IMPIANTI DI PUBBLICA ILLUMINAZIONE	080110302159	99	698,72
							RESIDUO
				TOTALE RESIDUI ANNO 2016			738,95
				TOTALE CAPITOLO			738,95
Capitolo	6030	Artic.	12	DESCRIZIONE	Cod. Bilancio		Impegnato a residui
				CANONI E CONSUMI DI ENERGIA ELETTRICA - ILLUMINAZIONE PUBBLICA -	080110302050	04	31.382,97
							RESIDUO
				TOTALE RESIDUI ANNO 2016			35.406,32
				TOTALE CAPITOLO			35.406,32
Capitolo	6070	Artic.	4	DESCRIZIONE	Cod. Bilancio		Impegnato a residui
				MANUTENZIONE E RIPARAZIONE AUTOMEZZI - SERV. VIABILITA' -	080110302090	01	307,72
							RESIDUO
				TOTALE RESIDUI ANNO 2016			1.102,29
				TOTALE CAPITOLO			1.102,29
Capitolo	6080	Artic.	4	DESCRIZIONE	Cod. Bilancio		Impegnato a residui
				CARBURANTI E LUBRIFICANTI AUTOMEZZI - SERV. VIABILITA' -	080110301020	02	331,13
							RESIDUO
				TOTALE RESIDUI ANNO 2016			457,53
				TOTALE CAPITOLO			457,53
TOTALE TITOLO	1						RESIDUO
							37.937,09

GESTIONE DELLE USCITE - ELENCO DELLE OPERAZIONI A RESIDUO AL TERMINE DELL'ANNO 2016

(Data di stampa 23-06-2017)

Missione	8		Assetto del territorio ed edilizia abitativa				
Programma	1		Urbanistica e assetto del territorio				
TITOLO	2		Spese in conto capitale				
Capitolo	Artic.	Descrizione		Cod.Bilancio		Impegnato a residui	
3348	0	SPESA A CARICO ENTE PER GESTIONE CANTIERI REGIONALI DI LAVORO E/O CANTIERI DI SERVIZIO		080120201090 13		0,00	
TOTALE RESIDUI ANNO 2016							RESIDUO
							2.453,17
TOTALE CAPITOLO							Impegnato a residui
							0,00
TOTALE RESIDUI ANNO 2016							RESIDUO
							20.281,69
TOTALE CAPITOLO							Impegnato a residui
							50.296,36
Capitolo	Artic.	Descrizione		Cod.Bilancio		Impegnato a residui	
5087	0	MUTUO LAVORI VIA PROF. PROFETA (CAP. SOBRIENTRATA)		080120201090 13		50.296,36	
TOTALE RESIDUI ANNO 2015							RESIDUO
							3.652,75
TOTALE RESIDUI ANNO 2016							Impegnato a residui
							61.765,24
TOTALE CAPITOLO							Impegnato a residui
							0,00
Capitolo	Artic.	Descrizione		Cod.Bilancio		Impegnato a residui	
14490	0	INCARICHI PROGETTAZIONE CON FONDI DA TRASFERIMENTI PITT (AVANZO DI AMMINISTRAZIONE FONDI PTT)		080120203050 01		0,00	
TOTALE RESIDUI ANNO 2016							RESIDUO
							11.966,46
TOTALE CAPITOLO							Impegnato a residui
							11.966,46
TOTALE TITOLO							RESIDUO
							96.466,56
TOTALE PROGRAMMA							RESIDUO
							134.403,65

GESTIONE DELLE USCITE - ELENCO DELLE OPERAZIONI A RESIDUO AL TERMINE DELL'ANNO 2016
 (Data di stampa 23-06-2017)

Missione	8	Assetto del territorio ed edilizia abitativa
Programma	2	Edilizia residenziale pubblica e locale e piani di edilizia economico-popolare
TITOLO	2	Spese in conto capitale

Capitolo	Artic.	Descrizione	Cod.Bilancio	Impegnato a residui
5064	0	COSTRUZIONE N. 24 ALLOGGI POPOLARI (MUTUO CASSA DD E PP)	080220201090 01	0,00
TOTALE RESIDUI ANNO 2016				RESIDUO
				429.460,97
TOTALE CAPITULO				RESIDUO
				429.460,97

TOTALE TITOLO	2			429.460,97
TOTALE PROGRAMMA	2			429.460,97
TOTALE MISSIONE	8			563.864,62



GESTIONE DELLE USCITE - ELENCO DELLE OPERAZIONI A RESIDUO AL TERMINE DELL'ANNO 2016

(Data di stampa 23-06-2017)

Missione	9 Sviluppo sostenibile e tutela del territorio e dell'ambiente				
Programma	3 Rifiuti				
TITOLO	1 Spese correnti				
Capitolo	Artic.	Descrizione	Cod.Bilancio		Impegnato a residui
1743	0	SPESE CONFERIMENTO IN DISCARICA PER SMALTIMENTO RIFIUTI	090310302150	05	31.018,86
					RESIDUO
		TOTALE RESIDUI ANNO 2016			9.216,57
		TOTALE CAPITOLO			9.216,57
Capitolo	Artic.	Descrizione	Cod.Bilancio		Impegnato a residui
1744	0	CONFERIMENTO APPALTO GESTIONE RACCOLTA E SMALTIMENTO RIFIUTI	090310302150	05	48.213,00
					RESIDUO
		TOTALE RESIDUI ANNO 2016			34.659,94
		TOTALE CAPITOLO			34.659,94
Capitolo	Artic.	Descrizione	Cod.Bilancio		Impegnato a residui
1752	1	TRASFERIMENTO SOMME ALLA PROVINCIA PER TRIBUTO TEFA (ART. 19 D.LVO 504/92)	090310401020	02	20.079,55
					RESIDUO
		TOTALE RESIDUI ANNO 2016			15.561,86
		TOTALE CAPITOLO			15.561,86
Capitolo	Artic.	Descrizione	Cod.Bilancio		Impegnato a residui
6030	18	CANONI CONSUMI SPESA ENERGIA ELETTRICA - LOCALE BOX UFFICI SERVIZIO RACCOLTA DIFFERENZIATA	090310302050	04	71,47
					RESIDUO
		TOTALE RESIDUI ANNO 2016			78,37
		TOTALE CAPITOLO			78,37
TOTALE TITOLO	1				RESIDUO
TOTALE PROGRAMMA	3				59.516,74
					RESIDUO
					59.516,74

GESTIONE DELLE USCITE - ELENCO DELLE OPERAZIONI A RESIDUO AL TERMINE DELL'ANNO 2016
(Data di stampa 23-06-2017)

Missione		9 Sviluppo sostenibile e tutela del territorio e dell'ambiente					
Programma		4 Servizio idrico integrato					
TITOLO		1 Spese correnti					
Capitolo	Artic.	Descrizione	Cod.Bilancio	Impegnato a residui			
1570	0	INTERVENTI DI MANUTENZIONE E RIPARAZIONE ORDINARIA RETE IDRICA	090410302090 11	0,00			
		TOTALE RESIDUI ANNO 2016			RESIDUO		
						972,14	
		TOTALE CAPITOLO				972,14	
Capitolo	Artic.	Descrizione	Cod.Bilancio	Impegnato a residui			
1577	1	INTERVENTI DI MANUTENZIONE RETE FOGNANTE E DI DEPURAZIONE	090410302090 11	10,884,16			
		TOTALE RESIDUI ANNO 2016			RESIDUO		
						16,088,00	
		TOTALE CAPITOLO				16,088,00	
Capitolo	Artic.	Descrizione	Cod.Bilancio	Impegnato a residui			
1578	0	CONFERIMENTO INCARICO ANALISI ACQUE	090410302100 01	0,00			
		TOTALE RESIDUI ANNO 2016			RESIDUO		
						1,000,00	
		TOTALE CAPITOLO				1,000,00	
Capitolo	Artic.	Descrizione	Cod.Bilancio	Impegnato a residui			
1685	0	CANONE CONCESSIONE AREE DEMANIALI STATO PER ACQUEDOTTI	090410302079 99	13,080,74			
		TOTALE RESIDUI ANNO 2015			RESIDUO		
						13,080,74	
		TOTALE RESIDUI ANNO 2016				6,540,37	
		TOTALE CAPITOLO				19,621,11	
Capitolo	Artic.	Descrizione	Cod.Bilancio	Impegnato a residui			
1686	0	SERVIZIO INFORMATIZZAZIONE RUOLI ACQUEDOTTO	090410302999 99	0,00			
		TOTALE RESIDUI ANNO 2016			RESIDUO		
						854,00	
		TOTALE CAPITOLO				854,00	
Capitolo	Artic.	Descrizione	Cod.Bilancio	Impegnato a residui			
1687	0	RIVERSAMENTO COMPONENTE TARIFFARIA UI1 ALLA CASSA PERI SERVIZI ENERGETICI E AMBIENTALI-C.S.E.A.	090410403999 99	0,00			
		TOTALE RESIDUI ANNO 2016			RESIDUO		
						1,883,48	
		TOTALE CAPITOLO				1,883,48	
Capitolo	Artic.	Descrizione	Cod.Bilancio	Impegnato a residui			
6030	13	CANONI E CONSUMI DI ENERGIA ELETTRICA - SERV. IDRICO -	090410302050 04	3,924,41			
		TOTALE RESIDUI ANNO 2016			RESIDUO		
						3,792,47	
		TOTALE CAPITOLO				3,792,47	

GESTIONE DELLE USCITE - ELENCO DELLE OPERAZIONI A RESIDUO AL TERMINE DELL'ANNO 2016

(Data di stampa 23-06-2017)

Capitolo	Artic.	Descrizione	Cod.Bilancio	Impegnato a residui
6070	5	MANUTENZIONE E RIPARAZIONE AUTOMEZZI - SERV. IDRICO -	090410302090 01	3.141,78
TOTALE RESIDUI ANNO 2016				RESIDUO
TOTALE CAPITOLO				2.913,65
6080	5	CARBURANTI E LUBRIFICANTI AUTOMEZZI - SERV. IDRICO -	Cod.Bilancio 090410301020 02	Impegnato a residui 1.119,41
TOTALE RESIDUI ANNO 2016				RESIDUO
TOTALE CAPITOLO				1.222,88
TOTALE TITOLO				RESIDUO
1				48.347,73

GESTIONE DELLE USCITE - ELENCO DELLE OPERAZIONI A RESIDUO AL TERMINE DELL'ANNO 2016

(Data di stampa 23-06-2017)

Missione	9 Sviluppo sostenibile e tutela del territorio e dell'ambiente		Cod. Bilancio		Impegnato a residui
Programma	4 Servizio idrico integrato		090420201090		0,00
TITOLO	2 Spese in conto capitale		10		RESIDUO
Capitolo	Artic.	Descrizione			
3304	8	INTERVENTI ACQUEDOTTO E FOGNATURE (CAP. 4006.ENTRATA)			
					TOTALE RESIDUI ANNO 2016
					1.269,59
					TOTALE CAPITOLO
					1.269,59
					Impegnato a residui
					0,00
					RESIDUO
					4.167,33
					TOTALE RESIDUI ANNO 2016
					4.167,33
					TOTALE CAPITOLO
					5.436,92
					RESIDUO
					53.784,65
TOTALE TITOLO	2				
TOTALE PROGRAMMA	4				

GESTIONE DELLE USCITE - ELENCO DELLE OPERAZIONI A RESIDUO AL TERMINE DELL'ANNO 2016

(Data di stampa 23-06-2017)

Missione	9 Sviluppo sostenibile e tutela del territorio e dell'ambiente				
Programma	5 Aree protette, parchi naturali, protezione naturalistica e forestazione				
Titolo	1 Spese correnti				
Capitolo	Artic.	Descrizione	Cod. Bilancio		Impegnato a residui
1571	0	INTERVENTI DI MANUTENZIONE ORDINARIA VERDE PUBBLICO	09051030209008		604,08
					RESIDUO
					586,40
					TOTALE RESIDUI ANNO 2016
					586,40
					TOTALE CAPITOLO
					237,78
					Impegnato a residui
					237,78
					RESIDUO
					500,00
					TOTALE RESIDUI ANNO 2016
					500,00
					TOTALE CAPITOLO
					1.383,39
					Impegnato a residui
					1.383,39
					RESIDUO
					286,52
					TOTALE RESIDUI ANNO 2016
					286,52
					TOTALE CAPITOLO
					1.372,92
					Impegnato a residui
					1.372,92
					RESIDUO
					114.674,31
					TOTALE TITOLO
					1.372,92
					TOTALE PROGRAMMA
					1.372,92
					TOTALE MISSIONE
					114.674,31

GESTIONE DELLE USCITE - ELENCO DELLE OPERAZIONI A RESIDUO AL TERMINE DELL'ANNO 2016
 (Data di stampa 23-06-2017)

Missione	11	Soccorso civile	
Programma	1	Sistema di protezione civile	
Titolo	1	Spese correnti	

Capitolo	Artic.	Descrizione	Cod. Bilancio	Impegnato a residui
1851	0	CONTRIBUTI REG. PROTEZIONE CIVILE ALLA MISERICORDIA -RIMBORSO SPESE ASSICURATIVE R.C. PER I MEZZI E PREMI ASS.VI VOLONTARI (CAP. 1851/E)	110110404010 01	0,00
TOTALE RESIDUI ANNO 2016				RESIDUI
TOTALE CAPITOLO				RESIDUI

TOTALE TITOLO	1			18.955,69
TOTALE PROGRAMMA	1			18.955,69
TOTALE MISSIONE	11			18.955,69

GESTIONE DELLE USCITE - ELENCO DELLE OPERAZIONI A RESIDUO AL TERMINE DELL'ANNO 2016
(Data di stampa 23-06-2017)

Missione	12 Diritti sociali, politiche sociali e famiglia					
Programma	1 Interventi per l'infanzia e i minori e per asili nido					
TITOLO	1 Spese correnti					
Capitolo	Artic.	Descrizione	Cod.Bilancio		Impegnato a residui	
1776	0	SPESE PER IL MANTENIMENTO E IL FUNZIONAMENTO ASILO NIDO COMUNALE	120110301029	99	2.205,40	
					RESIDUO	
					TOTALE RESIDUI ANNO 2015	1.300,00
					TOTALE RESIDUI ANNO 2016	2.361,10
					TOTALE CAPITOLO	3.661,10
						Impegnato a residui
						6.111,02
Capitolo	Artic.	Descrizione	Cod.Bilancio		Impegnato a residui	
1776	1	SPESE GESTIONE SERVIZIO ASILO NIDO ART. 45 L.R. 697	120110301029	99		
					RESIDUO	
					TOTALE RESIDUI ANNO 2015	115,00
					TOTALE RESIDUI ANNO 2016	855,65
					TOTALE CAPITOLO	970,65
						Impegnato a residui
						305,57
Capitolo	Artic.	Descrizione	Cod.Bilancio		Impegnato a residui	
6030	14	CANONI E CONSUMI DI ENERGIA ELETTRICA - ASILO NIDO -	120110302050	04		
					RESIDUO	
					TOTALE RESIDUI ANNO 2016	271,67
					TOTALE CAPITOLO	271,67
						Impegnato a residui
						0,00
Capitolo	Artic.	Descrizione	Cod.Bilancio		Impegnato a residui	
6050	13	CANCELLERIA,STAMPATI,MODULISTICA ECC. ASILO NIDO -	120110301020	01		
					RESIDUO	
					TOTALE RESIDUI ANNO 2016	31,90
					TOTALE CAPITOLO	31,90
						Impegnato a residui
						3.176,66
Capitolo	Artic.	Descrizione	Cod.Bilancio		Impegnato a residui	
6160	0	UTENZE E CANONI DI RISCALDAMENTO (ASILO NIDO)	120110302050	06		
					RESIDUO	
					TOTALE RESIDUI ANNO 2016	1.867,32
					TOTALE CAPITOLO	1.867,32
						RESIDUO
						6.802,64
TOTALE TITOLO	1					6.802,64
TOTALE PROGRAMMA	1					6.802,64

GESTIONE DELLE USCITE - ELENCO DELLE OPERAZIONI A RESIDUO AL TERMINE DELL'ANNO 2016
 (Data di stampa 23-06-2017)

Missione	12	Diritto sociali, politiche sociali e famiglia
Programma	3	Interventi per gli anziani
TITOLO	1	Spese correnti

Capitolo	Artic.	Descrizione	Cod. Bilancio	Impegnato a residui
1878	2	ASSISTENZA DOMICILIARE ANZIANI EX L.R. 22/86	120310302150 09	0,00

TOTALE RESIDUI ANNO 2016	9.510,79
TOTALE CAPITOLO	RESIDUO 9.510,79

TOTALE TITOLO	1	9.510,79
TOTALE PROGRAMMA	3	9.510,79



GESTIONE DELLE USCITE - ELENCO DELLE OPERAZIONI A RESIDUO AL TERMINE DELL'ANNO 2016

(Data di stampa 23-06-2017)

Missione		12 Diritti sociali, politiche sociali e famiglia	
Programma		4 Interventi per i soggetti a rischio di esclusione sociale	
Titolo		1 Spese correnti	
Capitolo	Artic.	Descrizione	Cod.Bilancio
1479	0	INTERVENTI DEMOCRAZIA PARTECIPATA-LABORATORIO PER RAGAZZI DIVERSAMENTE ABILI (EX LA 6/97)	120410302999
			99
		TOTALE RESIDUI ANNO 2016	RESIDUO
			0,00
		TOTALE CAPITOLO	3.000,00
			3.000,00
		Impegnato a residui	0,00
		RESIDUO	0,00
Capitolo	Artic.	Descrizione	Cod.Bilancio
1775	0	PROGETTO INTERVENTI A SOSTEGNO SOGGETTI DIVERSAMENTE ABILI	120410302159
			99
		TOTALE RESIDUI ANNO 2016	RESIDUO
			2.520,00
		TOTALE CAPITOLO	2.520,00
		Impegnato a residui	480,00
		RESIDUO	480,00
Capitolo	Artic.	Descrizione	Cod.Bilancio
1878	9	SPESE GENERALI FUNZIONAMENTO SERVIZI SOCIALI E ATTIVITA' CONNESSE - EX L.R. 22/86	120410301029
			99
		TOTALE RESIDUI ANNO 2016	RESIDUO
			450,00
		TOTALE CAPITOLO	450,00
		Impegnato a residui	9.623,00
		RESIDUO	9.623,00
Capitolo	Artic.	Descrizione	Cod.Bilancio
1878	13	CONTRIBUTO DISTRETTO SANITARIO LEGGE 328/2000 - FONDO FUNZIONI AMM.VE E SOCIALI EX L.R. 6/97	120410401020
			11
		TOTALE RESIDUI ANNO 2015	RESIDUO
			9.623,00
		TOTALE CAPITOLO	9.623,00
		Impegnato a residui	0,00
		RESIDUO	0,00
Capitolo	Artic.	Descrizione	Cod.Bilancio
1878	16	SPESE FUNZIONAMENTO SPAZIO GIOCO	120410301029
			99
		TOTALE RESIDUI ANNO 2016	RESIDUO
			4.000,00
		TOTALE CAPITOLO	4.000,00
		Impegnato a residui	0,00
		RESIDUO	0,00
Capitolo	Artic.	Descrizione	Cod.Bilancio
1878	19	ACQUISTO GENERALI ALIMENTARI E VARIE SERVIZI MENSA ANZIANI (F.DO FUNZ. AMM.VE E SOCIALI)	120410301020
			11
		TOTALE RESIDUI ANNO 2016	RESIDUO
			344,04
		TOTALE CAPITOLO	344,04
		Impegnato a residui	0,00
		RESIDUO	0,00
Capitolo	Artic.	Descrizione	Cod.Bilancio
1884	0	EROGAZIONE BONUS SOCIO-SANITARIO - QUOTA 20%	120410401020
			11
		TOTALE RESIDUI ANNO 2016	RESIDUO
			382,92
		TOTALE CAPITOLO	382,92
		Impegnato a residui	382,92
Capitolo	Artic.	Descrizione	Cod.Bilancio
		TOTALE RESIDUI ANNO 2016	RESIDUO
			382,92
		TOTALE CAPITOLO	382,92
		Impegnato a residui	382,92

GESTIONE DELLE USCITE - ELENCO DELLE OPERAZIONI A RESIDUO AL TERMINE DELL'ANNO 2016

(Data di stampa 23-06-2017)

1884	1	EROGAZIONE BONUS SOCIO SANITARIO (CAP. 1884/ENTRATA)	120410402019 99	0,00	RESIDUO
				TOTALE RESIDUI ANNO 2016	18.273,48
				TOTALE CAPITOLO	18.273,48
Capitolo	Artic.	Descrizione	Cod.Bilancio	Impegnato a residui	
1900	0	ASSISTENZA ECONOMICA FAMIGLIE E PERSONE BISOGNOSE	120410402019 99	451,50	
				TOTALE RESIDUI ANNO 2016	2.900,00
				TOTALE CAPITOLO	2.900,00
Capitolo	Artic.	Descrizione	Cod.Bilancio	Impegnato a residui	
1910	0	SPESE FUNZIONAMENTO CENTRI DI AGGREGAZIONE	120410302999 99	0,00	
				TOTALE RESIDUI ANNO 2016	8.000,00
				TOTALE CAPITOLO	8.000,00
Capitolo	Artic.	Descrizione	Cod.Bilancio	Impegnato a residui	
2120	8	MANUTENZIONE E RIPARAZIONE ORDINARIA MOBILI E MACCHINE DUFFICIO SERVIZI SOCIO ASSISTENZIALI	120410302090 11	118,34	
				TOTALE RESIDUI ANNO 2016	500,00
				TOTALE CAPITOLO	500,00
				TOTALE RESIDUI ANNO 2016	500,00
				TOTALE CAPITOLO	500,00

GESTIONE DELLE USCITE - ELENCO DELLE OPERAZIONI A RESIDUO AL TERMINE DELL'ANNO 2016

(Data di stampa 23-06-2017)

Capitolo	Artic.	Descrizione	Cod.Bilancio	Impegnato a residui
6050	14	CANCELLERIA STAMPATI,MODULISTICA ECG - SERV ASS. SOCIALE	120410301020 01	0,00
				RESIDUO
				111,83
				111,83
				TOTALE RESIDUI ANNO 2016
				TOTALE CAPITOLO
				Impegnato a residui
				368,17
				RESIDUO
				133,88
				133,88
				TOTALE RESIDUI ANNO 2016
				TOTALE CAPITOLO
				Impegnato a residui
				328,74
				RESIDUO
				307,38
				307,38
				TOTALE RESIDUI ANNO 2016
				TOTALE CAPITOLO
				RESIDUO
				50.546,53
				50.546,53
				TOTALE TITOLO
				1
				4
				TOTALE PROGRAMMA

GESTIONE DELLE USCITE - ELENCO DELLE OPERAZIONI A RESIDUO AL TERMINE DELL'ANNO 2016
(Data di stampa 23-06-2017)

Missione	12	Diritti sociali, politiche sociali e famiglia		
Programma	9	Servizio necroscopico e cimiteriale		
TITOLO	1	Spese correnti		
Capitolo	Artic.	Descrizione	Cod. Bilancio	Impegnato a residui
2100	6	ASSISTENZA INFORMATICA E MANUTENZIONE SOFTWARE - SERVIZI CIMITERIALI	12091030219005	1.500,40
			RESIDUO	
			TOTALE RESIDUI ANNO 2016	1.500,40
			TOTALE CAPITOLO	1.500,40
Capitolo	Artic.	Descrizione	Cod. Bilancio	Impegnato a residui
6030	16	CANONI E CONSUMI DI ENERGIA ELETTRICA - SERV. CIMITERIALI -	12091030205004	0,00
			RESIDUO	
			TOTALE RESIDUI ANNO 2016	1.214,35
			TOTALE CAPITOLO	1.214,35
TOTALE TITOLO	1			RESIDUO
				2.714,75
TOTALE PROGRAMMA	9			RESIDUO
				2.714,75
TOTALE MISSIONE	12			RESIDUO
				69.574,71



GESTIONE DELLE USCITE - ELENCO DELLE OPERAZIONI A RESIDUO AL TERMINE DELL'ANNO 2016
 (Data di stampa 23-06-2017)

Missione	16	Agricoltura, politiche agroalimentari e pesca		
Programma	1	Sviluppo del settore agricolo e del sistema agroalimentare		
TITOLO	1	Spese correnti		
Capitolo	1200	Artic.	0	Descrizione
				QUOTA 30% SPETTANTE ALLA PROVINCIA SU PROVENTI RILASCIATO TESS= SERINO RACCOLTA FUNGHI ART.2 L.R.32006 (CAP 1200.E)
			02	Cod. Bilancio
				Impegnato a residui 0,00
				RESIDUO 72,00
				TOTALE RESIDUI ANNO 2016 72,00
				TOTALE CAPITOLO 72,00
Capitolo	1200	Artic.	1	Descrizione
				QUOTA 30% SPETTANTE ALLA REGIONE SU PROVENTI RILASCIATO TESS= RINI RACCOLTA FUNGHI ART.2 L.R.32006 (CAP 1200.ENTRATA)
			01	Cod. Bilancio
				Impegnato a residui 0,00
				RESIDUO 108,00
				TOTALE RESIDUI ANNO 2016 108,00
				TOTALE CAPITOLO 108,00
TOTALE TITOLO	1			RESIDUO 180,00
TOTALE PROGRAMMA	1			RESIDUO 180,00
TOTALE MISSIONE	16			RESIDUO 180,00

GESTIONE DELLE USCITE - ELENCO DELLE OPERAZIONI A RESIDUO AL TERMINE DELL'ANNO 2016
(Data di stampa 23-06-2017)

Missione	60	Anticipazioni finanziarie			
Programma	1	Restituzione anticipazione di tesoreria			
TITOLO	5	Chiusura Anticipazioni ricevute da Istituto tesoriere/cassiere			
Capitolo	Artic.	Descrizione	Cod. Bilancio	Impegnato a residui	
4001	0	RIMBORSO ANTICIPAZIONI DI CASSA (CAP 5001/E)	600150101010 01	147.445,70	RESIDUO
					TOTALE RESIDUI ANNO 2016
					376.993,69
					TOTALE CAPITULO
					RESIDUO
					376.993,69
TOTALE TITOLO					376.993,69
TOTALE PROGRAMMA					376.993,69
TOTALE MISSIONE					376.993,69

GESTIONE DELLE USCITE - ELENCO DELLE OPERAZIONI A RESIDUO AL TERMINE DELL'ANNO 2016

(Data di stampa 23-05-2017)

Pag. 50

Missione	99	Servizi per conto terzi					
Programma	1	Servizi per conto terzi e Partite di giro					
TITOLO	7	Uscite per conto terzi e partite di giro					
Capitolo	Artic.	Descrizione	Cod.Bilancio	Impegnato a residui			
5004	0	RESTITUZIONE DEPOSITI CAUZIONALI (CAP 6004E)	990170204020 01	4.163,00			
		TOTALE RESIDUI ANNO 2003		150,00			
		TOTALE RESIDUI ANNO 2004		100,00			
		TOTALE RESIDUI ANNO 2015		1.865,00			
		TOTALE CAPITOLO		2.115,00			
		Cod.Bilancio	990170299999 99	Impegnato a residui	213,00		
Capitolo	Artic.	Descrizione		RESIDUO			
5005	0	SERVIZI PER CONTO TERZI (CAP 6005E)		1.100,00			
		TOTALE RESIDUI ANNO 2016		1.100,00			
		TOTALE CAPITOLO		1.100,00			
Capitolo	Artic.	Descrizione	Cod.Bilancio	Impegnato a residui			
5008	0	*SPLIT PAYMENT ART. 17 TER C.I.D.P.R.63/72-SOSSIONE IVA ISTITUZIONALE-CAP 6008E	990170299999 99	7.719,37			
		TOTALE RESIDUI ANNO 2016		23.897,98			
		TOTALE CAPITOLO		23.897,98			
Capitolo	Artic.	Descrizione	Cod.Bilancio	Impegnato a residui			
5013	0	EROGAZIONE SOMME VERSATE DA ENTI O PRIVATI (CAP 6013E)	990170204010 01	570,53			
		TOTALE RESIDUI ANNO 1997		423,49			
		TOTALE RESIDUI ANNO 1998		147,04			
		TOTALE CAPITOLO		570,53			
		RESIDUO					
TOTALE TITOLO	7			27.683,51			
TOTALE PROGRAMMA	1			27.683,51			
TOTALE MISSIONE	99			27.683,51			

GESTIONE DELLE USCITE - ELENCO DELLE OPERAZIONI A RESIDUO AL TERMINE DELL'ANNO 2016
(Data di stampa 23-06-2017)

TOTALE CENTRO DI COSTO	0 / 0	RESIDUO
INESISTENTE		1.774.134,15

TOTALE GENERALE	-	RIPILOGO FINALE	RESIDUO
			1.774.134,15



COMUNE DI SAN PIERO PATTI Prov. ME
QUADRO GENERALE RIASSUNTIVO 2016

ENTRATE	ACCERTAMENTI	INCASSI	SPESE	IMPEGNI	PAGAMENTI
Fondo di cassa all'inizio dell'esercizio		0,00			
Utilizzo avanzo di amministrazione	137.504,34		Disavanzo di amministrazione	0,00	
Fondo pluriennale vincolato di parte corrente ⁽¹⁾	689.984,07				
Fondo pluriennale vincolato in c/capitale ⁽²⁾	1.472.741,00				
Titolo 1 - Entrate correnti di natura tributaria, contributiva e perequativa	1.743.421,60	1.573.837,20	Titolo 1 - Spese correnti	3.585.827,09	3.293.841,95
Titolo 2 - Trasferimenti correnti	1.418.659,16	1.317.546,12	Fondo pluriennale vincolato in parte corrente ⁽³⁾	344.479,44	
Titolo 3 - Entrate extratributarie	439.002,29	427.038,81	Titolo 2 - Spese in conto capitale	1.114.180,35	858.536,17
Titolo 4 - Entrate in conto capitale	368.430,06	414.855,51	Fondo pluriennale vincolato in c/capitale ⁽⁴⁾	733.313,70	
Titolo 5 - Entrate da riduzione di attività finanziarie	0,00	0,00	Titolo 3 - Spese per incremento di attività finanziarie	0,00	0,00
Totale entrate finali	3.969.513,11	3.733.277,64	Totale spese finali	5.777.800,58	4.152.378,12
Titolo 6 - Accensione di prestiti	0,00	311.599,60	Titolo 4 - Rimborso di prestiti	148.326,12	148.326,12
Titolo 7 - Anticipazioni da istituto tesoriere/cassiere	3.176.073,39	3.176.073,39	Titolo 5 - Chiusura Anticipazioni da istituto tesoriere/cassiere	3.176.073,39	2.946.525,40
Titolo 9 - Entrate per conto di terzi e partite di giro	2.570.263,81	2.582.563,81	Titolo 7 - Spese per conto terzi e partite di giro	2.570.263,81	2.556.284,80
Totale entrate dell'esercizio	9.715.850,31	9.803.514,44	Totale spese dell'esercizio	11.672.463,90	9.803.514,44
TOTALE COMPLESSIVO ENTRATE	12.016.079,72	9.803.514,44	TOTALE COMPLESSIVO SPESE	11.672.463,90	9.803.514,44
DISAVANZO DELL'ESERCIZIO	0,00		AVANZO DI COMPETENZA/FONDO DI CASSA	343.615,82	0,00

	TOTALE A PAREGGIO	12.016.079,72	9.803.514,44	TOTALE A PAREGGIO	12.016.079,72
					9.803.514,44

- (1) Indicare l'importo iscritto in entrata del conto del bilancio alla corrispondente voce riguardante il fondo pluriennale vincolato.
(2) Indicare l'importo complessivo delle voci relative al corrispondente fondo pluriennale vincolato risultante in spesa del conto del bilancio

GESTIONE		Fondo di cassa al 1° gennaio		RISCOSSIONI		PAGAMENTI		SALDO DI CASSA AL 31 DICEMBRE		PAGAMENTI per azioni esecutive non regolanzate al 31 dicembre		FONDO DI CASSA AL 31 DICEMBRE		RESIDUI ATTIVI		RESIDUI PASSIVI		FONDO PLURIENNALE VINCOLATO PER SPESE CORRENTI		FONDO PLURIENNALE VINCOLATO PER SPESE IN CONTO CAPITALE		RISULTATO DI AMMINISTRAZIONE AL 31 DICEMBRE 2016 (A)	
TOTALE		9.803.514,44		9.803.514,44		9.803.514,44		0,00		0,00		0,00		4.905.536,64		1.774.134,15		344.479,44		733.313,70		2.053.609,35	
COMPETENZA		7.752.770,87		2.050.743,57		940.057,35								2.942.457,20		1.731.213,67							
RESIDUI														1.963.079,44									
Parte accantonata Fondo crediti di dubbia esazione al 31/12/2016 Fondo applicazione contratto Dipendenti Comunali-Fondo perdite società partecipate-Utilizzo fondi statali art.63 L. 112/2008 anni 2011/2015/2016-Ind.fine mandato al sindaco 2012/2016-Fondo passività potenziali 2016 1.609.256,98 127.651,32 43.389,72 1.780.298,02																							
Parte vincolata Vincoli derivanti da leggi e dai principi contabili Vincoli derivanti da trasferimenti Vincoli derivanti da contrazione di mutui Vincoli formalmente attribuiti dall'ente Altri vincoli da specificare 0,00 0,00 2.197,06 0,00 32.602,34 34.799,40																							
Totale parte destinata agli investimenti (D) 537,05																							
Totale parte disponibile (E)=(A)-(B)-(C)-(D) 237.974,88																							
Se E è negativo, tale importo è iscritto tra le spese del bilancio di previsione come disavanzo da ripianare																							

PROSPETTO DIMOSTRATIVO DEL RISULTATO DI AMMINISTRAZIONE ANNO 2016

Handwritten signature

revisore.
 (2) E' richiesta la sottoscrizione di almeno due componenti del collegio, sempreche il regolamento di contabilita non preveda la presenza di tutti i componenti per il funzionamento, ovvero dell'unico revisore nei casi in cui l'organo sia costituito da un solo
 • rispondenza a criteri di ragionevolezza e di congruita rispetto ai fini.
 • l'attivita dell'ente e la spesa erogata, nonche alla qualificazione del soggetto destinatario dell'occasione della spesa;
 • rigorosa motivazione con riferimento allo specifico interesse istituzionale perseguito, alla dimostrazione del rapporto tra fini istituzionali;
 • sussistenza di elementi che richiedano una proiezione esterna delle attivita dell'ente per il migliore perseguimento dei propri
 • stretta correlazione con le finalita istituzionali dell'ente ;

(1) Ai fini dell'elencazione si richiamano i seguenti principi e criteri generali desunti dal consolidato orientamento della giurisprudenza:



IL RESPONSABILE DEL SERVIZIO FINANZIARIO
 Rag. Coci Line
 L'ORGANO DI REVISIONE ECONOMICO FINANZIARIO :
 Dott.ssa LOPRESTI Maria Gabriella

IL SEGRETARIO DELL'ENTE
 Dott.ssa LIMINA Provvidenza
 DATA _____

Descrizione dell'oggetto della spesa		Occasione in cui la spesa è stata sostenuta	Importo della spesa (euro)
=====		=====	0,00
Totale delle spese sostenute			0,00

SPESA DI RAPPRESENTANZA SOSTENUTE NELL'ANNO 2016

Delibera di approvazione regolamento n. === del ===
 (Indicare gli estremi del regolamento dell'ente (se risulti adottato) che disciplina le spese di rappresentanza)

(articolo 16, comma 26, del decreto legge 13 agosto 2011, n. 138)

ELENCO DELLE SPESE DI RAPPRESENTANZA SOSTENUTE DAGLI ORGANI DI GOVERNO DELL'ENTE NELL'ANNO 2016

COMUNE DI SAN PIERO PATTI
 Provincia di MESSINA

8



Ente Codice	000727824
Ente Descrizione	COMUNE DI SAN PIERO PATTI
Categoria	Province - Comuni - Citta' metropolitane - Unioni di Comuni
Sotto Categoria	COMUNI
Periodo	ANNUALE 2016
Prospetto	INCASSI
Tipo Report	Semplice
Data ultimo aggiornamento	22-giu-2017
Data stampa	23-giu-2017
Importi in EURO	



Importo nel periodo Importo a tutto il periodo

TITOLO 10: ENTRATE TRIBUTARIE		1.573.813,69	1.573.813,69
1101	ICI - IMU riscossa attraverso ruoli	56.756,87	56.756,87
1102	ICI - IMU riscossa attraverso altre forme	213.887,21	213.887,21
1111	Addizionale IRPEF	95.786,62	95.786,62
1131	Addizionale sul consumo di energia elettrica	105,35	105,35
1161	Imposta sulla pubblicità riscossa attraverso i ruoli	607,05	607,05
1199	Altre imposte	23,10	23,10
1201	Tassa smaltimento rifiuti solidi urbani - TARES riscosse mediante ruoli	3.660,25	3.660,25
1203	TARI riscossa mediante ruoli	302.617,00	302.617,00
1211	Tassa occupazione spazi e aree pubbliche riscossa mediante ruoli	10.292,22	10.292,22
1212	Tassa occupazione spazi e aree pubbliche riscossa attraverso altre forme	3.847,45	3.847,45
1301	Diritti sulle pubbliche affissioni	240,53	240,53
1303	Fondo sperimentale statale di riequilibrio - Fondo di solidarietà comunale	885.990,04	885.990,04

TITOLO 20: ENTRATE DERIVANTI DA CONTRIBUTI E TRASFERIMENTI CORRENTI		1.390.733,14	1.390.733,14
2102	Altri trasferimenti correnti dallo Stato	36.483,89	36.483,89
2104	Contributo per gli interventi dei comuni e delle province ex sviluppo investimenti	63.301,43	63.301,43
2202	Altri trasferimenti correnti dalla Regione	1.268.480,98	1.268.480,98
2511	Trasferimenti correnti da comuni	22.466,84	22.466,84

TITOLO 30: ENTRATE EXTRATRIBUTARIE		427.062,32	427.062,32
3101	Diritti di segreteria e rogito	5.809,22	5.809,22
3103	Altri diritti	2.789,24	2.789,24
3112	Proventi da asili nido	14.518,82	14.518,82
3118	Proventi da mense	24.518,10	24.518,10
3124	Proventi da trasporti funebri, pompe funebri, illuminazione votiva	47.695,40	47.695,40
3131	Proventi di servizi produttivi	133.214,89	133.214,89
3132	Sanzioni amministrative, ammende, oblazioni	326,85	326,85
3149	Altri proventi dei servizi pubblici	4.080,00	4.080,00
3201	Fitti attivi da terreni e giacimenti	969,76	969,76
3202	Fitti attivi da fabbricati	11.952,29	11.952,29
3223	Altri proventi da altri beni materiali	300,00	300,00
3301	Interessi da Cassa Depositi e Prestiti	409,29	409,29
3324	Interessi da altri soggetti per depositi	10,58	10,58
3502	Canoni da imprese e da soggetti privati	15.559,51	15.559,51
3511	Rimborsi spese per personale comandato	96.990,67	96.990,67
3512	Proventi diversi da enti del settore pubblico	2.500,00	2.500,00
3513	Proventi diversi da imprese	4.348,20	4.348,20
3516	Recuperi vari	61.069,50	61.069,50

TITOLO 40: ENTRATE DERIVANTI DA ALIENAZIONI, DA TRASFERIMENTI DI CAPITALE E DA RISCOSSIONE DI CREDITI		341.668,49	341.668,49
4105	Proventi da aree cimiteriali in diritto di superficie	19.583,00	19.583,00
4301	Trasferimenti di capitale dalla Regione/Provincia autonoma senza vincolo di destinazione	8.582,35	8.582,35
4303	Altri trasferimenti di capitale con vincolo di destinazione	239.366,61	239.366,61
4412	Trasferimenti di capitale da unioni di comuni	20.281,69	20.281,69
4501	Entrate da permessi di costruire	17.521,37	17.521,37
4513	Trasferimenti di capitale da altri	36.333,47	36.333,47

TITOLO 50: ENTRATE DERIVANTI DA ACCENSIONE DI PRESTITI		3.487.672,99	3.487.672,99
5100	Anticipazioni di cassa	3.176.073,39	3.176.073,39

Importo nel periodo Importo a tutto il periodo

5302	Mutui da Cassa depositi e prestiti - gestione CDP spa	311.599,60	311.599,60
------	---	------------	------------

TITOLO 60: ENTRATE DA SERVIZI PER CONTO DI TERZI

2.582.563,81

2.582.563,81

6101	Ritenute previdenziali e assistenziali al personale	123.111,13	123.111,13
6201	Ritenute erariali	213.615,36	213.615,36
6301	Altre ritenute al personale per conto di terzi	63.445,32	63.445,32
6501	Rimborso spese per servizi per conto di terzi	2.128.992,00	2.128.992,00
6601	Rimborso di anticipazione di fondi per il servizio economato	53.400,00	53.400,00

INCASSI DA REGOLARIZZARE

0,00

0,00

9995	INCASSI DA REGOLARIZZARE DERIVANTI DALLA DESTINAZIONE DI INCASSI VINCOLATI A SPESE CORRENTI (riscossioni codificate dal tesoriere)	0,00	0,00
9996	INCASSI DA REGOLARIZZARE DERIVANTI DAL REINTEGRO DI INCASSI VINCOLATI (riscossioni codificate dal tesoriere)	0,00	0,00
9998	INCASSI DA REGOLARIZZARE DERIVANTI DALLE ANTICIPAZIONI DI CASSA (riscossioni codificate dal tesoriere)	0,00	0,00
9999	ALTRI INCASSI DA REGOLARIZZARE (riscossioni codificate dal tesoriere)	0,00	0,00

TOTALE INCASSI

9.803.514,44

9.803.514,44



Ente Codice 000727824
Ente Descrizione COMUNE DI SAN PIERO PATTI
Categoria Province - Comuni - Citta' metropolitane - Unioni di Comuni
Sotto Categoria COMUNI
Periodo ANNUALE 2016
Prospetto PAGAMENTI
Tipo Report Semplice
Data ultimo aggiornamento 22-giu-2017
Data stampa 23-giu-2017
Importi in EURO

A handwritten signature in black ink, appearing to be the initials 'AG' or similar, located on the left side of the page.

		Importo nel periodo	Importo a tutto il periodo
TITOLO 10: SPESE CORRENTI		3.293.841,95	3.293.841,95
1101	Competenze fisse per il personale a tempo indeterminato	741.858,91	741.858,91
1102	Straordinario per il personale tempo indeterminato	18.191,41	18.191,41
1103	Altre competenze ed indennità accessorie per il personale a tempo indeterminato	112.201,64	112.201,64
1104	Competenze fisse ed accessorie per il personale a tempo determinato	321.513,39	321.513,39
1105	Altre spese di personale (lavoro flessibile: personale con contratto di formazione e lavoro, lavoratori socialmente utili)	12.074,68	12.074,68
1107	Straordinario al personale per consultazioni elettorali	5.730,59	5.730,59
1111	Contributi obbligatori per il personale	297.087,54	297.087,54
1113	Contributi per indennità di fine servizio e accantonamenti TFR	39.476,26	39.476,26
1201	Carta, cancelleria e stampati	5.416,34	5.416,34
1202	Carburanti, combustibili e lubrificanti	23.789,14	23.789,14
1203	Materiale informatico	3.036,25	3.036,25
1205	Publicazioni, giornali e riviste	210,00	210,00
1210	Altri materiali di consumo	21.860,05	21.860,05
1211	Acquisto di derrate alimentari	1.000,00	1.000,00
1212	Materiali e strumenti per manutenzione	1.451,93	1.451,93
1303	Contratti di servizio per smaltimento rifiuti	379.830,58	379.830,58
1306	Altri contratti di servizio	48.939,28	48.939,28
1307	Incarichi professionali	10.570,60	10.570,60
1308	Organizzazione manifestazioni e convegni	8.828,21	8.828,21
1311	Manutenzione ordinaria e riparazioni di immobili	11.741,97	11.741,97
1312	Manutenzione ordinaria e riparazioni di automezzi	22.413,14	22.413,14
1313	Altre spese di manutenzione ordinaria e riparazioni	42.568,86	42.568,86
1315	Utenze e canoni per telefonia e reti di trasmissione	27.673,62	27.673,62
1316	Utenze e canoni per energia elettrica	238.110,67	238.110,67
1318	Utenze e canoni per riscaldamento	7.769,01	7.769,01
1319	Utenze e canoni per altri servizi	2.351,00	2.351,00
1320	Acquisto di servizi per consultazioni elettorali	3.484,00	3.484,00
1322	Spese postali	23.790,54	23.790,54
1323	Assicurazioni	12.870,54	12.870,54
1325	Spese per gli organi istituzionali dell'ente - Indennità	87.576,43	87.576,43
1329	Assistenza informatica e manutenzione software	24.132,81	24.132,81
1330	Trattamento di missione e rimborsi spese viaggi	2.206,91	2.206,91
1331	Spese per liti (patrocinio legale)	26.806,14	26.806,14
1332	Altre spese per servizi	23.136,17	23.136,17
1333	Rette di ricovero in strutture per anziani/minori/handicap ed altri servizi connessi	44.543,29	44.543,29
1334	Mense scolastiche	59.652,21	59.652,21
1335	Servizi scolastici	87.874,64	87.874,64
1401	Noleggi	2.838,40	2.838,40
1402	Locazioni	4.136,91	4.136,91
1511	Trasferimenti correnti a province	20.079,55	20.079,55
1521	Trasferimenti correnti a comuni	53.413,84	53.413,84
1523	Trasferimenti correnti a unioni di comuni	7.000,00	7.000,00
1541	Trasferimenti correnti ad aziende sanitarie	838,67	838,67
1569	Trasferimenti correnti a altri enti del settore pubblico	3,19	3,19
1572	Trasferimenti correnti a imprese private	600,00	600,00
1581	Trasferimenti correnti a famiglie	18.597,69	18.597,69
1582	Trasferimenti correnti a istituzioni sociali private	47.740,00	47.740,00
1583	Trasferimenti correnti ad altri	3.822,31	3.822,31
1601	Interessi passivi a Cassa depositi e prestiti - gestione Tesoro	110.775,73	110.775,73

Importo nel periodo Importo a tutto il periodo

		Importo nel periodo	Importo a tutto il periodo
1602	Interessi passivi a Cassa depositi e prestiti - gestione CDP spa	3.347,38	3.347,38
1622	Interessi passivi ad altri soggetti per finanziamenti a medio-lungo	5.853,23	5.853,23
1623	Interessi passivi ad altri soggetti per anticipazioni	8.985,06	8.985,06
1701	IRAP	107.536,83	107.536,83
1711	Imposte sul patrimonio	2.860,29	2.860,29
1716	Altri tributi	9.543,58	9.543,58
1802	Altri oneri straordinari della gestione corrente	51.036,39	51.036,39
1804	Oneri da sentenze sfavorevoli (esclusa obbligazione principale)	3.064,15	3.064,15

TITOLO 20: SPESE IN CONTO CAPITALE

858.536,17 858.536,17

2102	Vie di comunicazione ed infrastrutture connesse	73.489,14	73.489,14
2103	Infrastrutture idrauliche	42.439,74	42.439,74
2109	Fabbricati civili ad uso abitativo, commerciale e istituzionale	720.642,81	720.642,81
2506	Hardware	328,98	328,98
2601	INCARICHI PROFESSIONALI ESTERNI	21.635,50	21.635,50

TITOLO 30: SPESE PER RIMBORSO DI PRESTITI

3.073.450,73 3.073.450,73

3101	Rimborso anticipazioni di cassa	2.925.124,61	2.925.124,61
3301	Rimborso mutui a Cassa depositi e prestiti - gestione Tesoro	97.497,73	97.497,73
3302	Rimborso mutui a Cassa depositi e prestiti - gestione CDP spa	50.828,39	50.828,39

TITOLO 40: SPESE DA SERVIZI PER CONTO DI TERZI

2.577.685,59 2.577.685,59

4101	Ritenute previdenziali e assistenziali al personale	144.749,82	144.749,82
4201	Ritenute erariali	213.615,36	213.615,36
4301	Altre ritenute al personale per conto di terzi	64.483,92	64.483,92
4401	Restituzione di depositi cauzionali	2.048,00	2.048,00
4503	Altre spese per servizi per conto di terzi	2.111.688,49	2.111.688,49
4601	Anticipazione di fondi per il servizio economato	41.100,00	41.100,00

PAGAMENTI DA REGOLARIZZARE

0,00 0,00

9995	PAGAMENTI DA REGOLARIZZARE PER UTILIZZO INCASSI VINCOLATI (pagamenti codificati dal tesoriere)	0,00	0,00
9996	PAGAMENTI DA REGOLARIZZARE PER DESTINAZIONE DI INCASSI LIBERI AL REINTEGRO INCASSI VINCOLATI (pagamenti codificati dal tesoriere)	0,00	0,00
9998	PAGAMENTI DA REGOLARIZZARE DERIVANTI DAL RIMBORSO DELLE ANTICIPAZIONI DI CASSA (pagamenti codificati dal tesoriere)	0,00	0,00
9999	ALTRI PAGAMENTI DA REGOLARIZZARE (pagamenti codificati dal tesoriere)	0,00	0,00

TOTALE PAGAMENTI

9.803.514,44 9.803.514,44



Ente Codice	000727824
Ente Descrizione	COMUNE DI SAN PIERO PATTI
Categoria	Province - Comuni - Citta' metropolitane - Unioni di Comuni
Sotto Categoria	COMUNI
Periodo	ANNUALE 2016
Prospetto	INDICATORI ENTI
Tipo Report	Semplice
Data ultimo aggiornamento	22-giu-2017
Data stampa	23-giu-2017
Importi in EURO	

A handwritten signature or mark consisting of several overlapping loops and lines, located in the center of the page.

Valore nel periodo Valore a tutto il periodo

Indicatori per composizione

Indicatori Spese

Spese Totali

	SPESE CORRENTI / SPESE TOTALI	0,34	0,34
	Spesa Corrente Primaria / Spese Totali	0,32	0,32
	SPESE CONTO CAPITALE / SPESE TOTALI	0,09	0,09

Spese Correnti

	Spesa per il Personale / Spese Correnti	0,47	0,47
	Trasferimenti Correnti / Spese Correnti	0,05	0,05
	Consumi Intermedi / Spese Correnti	0,38	0,38

Indicatori Entrate

	Autonomia Finanziaria	0,59	0,59
	Autonomia Impositiva	0,46	0,46
	Dipendenza da Trasferimenti	0,41	0,41

Altri Indicatori

	AUTONOMIA TRIBUTARIA	0,48	0,48
--	----------------------	------	------

Indicatori Pro Capite

Indicatori Pro Capite Spese

	Spese Correnti pro capite	1.148,08	1.148,08
	Spese Correnti Primarie pro capite	1.092,67	1.092,67
	Spese per il Personale pro capite	539,60	539,60
	Consumi Intermedi pro capite	439,38	439,38
	Spese in Conto Capitale pro capite	299,24	299,24

Indicatori Pro Capite Entrate

	Entrate Correnti pro capite	1.182,15	1.182,15
	Entrate in Conto Capitale pro capite	119,08	119,08
	Entrate Tributarie pro capite	548,55	548,55
	Entrate Extratributarie pro capite	148,85	148,85
	Entrate per Contributi e Trasferimenti Correnti pro capite	484,74	484,74

**CERTIFICAZIONE DEI PARAMETRI OBIETTIVI PER I COMUNI
AI FINI DELL'ACCERTAMENTO DELLA CONDIZIONE DI ENTE
STRUTTURALMENTE DEFICITARIO**
di cui al decreto ministeriale del 18 febbraio 2013

Per i dettagli si rinvia alle istruzioni riportate nelle circolari F.L. 4/10 del 3 marzo 2010, F.L. 9/10 del 7 maggio 2010 e F.L. 14/10 del 2 luglio 2010, e per le modalità di compilazione si rimanda alla Circolare n. 1/10 del 12 gennaio 2010, in particolare alla sezione "Modalità di compilazione".
La presente certificazione è stata redatta in occasione del decreto concernente la deficiarietà del precedente triennio alla luce delle minime modifiche intervenute)

CODICE ENTE

5 | 1 | 9 | 0 | 4 | 8 | 0 | 8 | 0 | 0

COMUNE DI

COMUNE DI SAN PIERO PATTI

PROVINCIA DI

MESSINA


Approvazione rendiconto dell'esercizio 2016
delibera n° 0 del

 Si No

50005

	Codice	Parametri da considerare per l'individuazione delle condizioni strutturalmente deficitarie (1)	
		<input type="checkbox"/> Si	<input checked="" type="checkbox"/> No
1) Valore negativo del risultato contabile di gestione superiore in termini di valore assoluto al 5 per cento rispetto alle entrate correnti (a tali fini al risultato contabile si aggiunge l'avanzo di amministrazione utilizzato per le spese di investimento);	50010	<input type="checkbox"/> Si	<input checked="" type="checkbox"/> No
2) Volume dei residui attivi di nuova formazione provenienti dalla gestione di competenza e relativi ai titoli I e III, con l'esclusione delle risorse a titolo di fondo sperimentale di riequilibrio di cui all'articolo 2 del decreto legislativo n.23 del 2011 o di fondo di solidarietà di cui all'articolo 1, comma 380 della legge 24 dicembre 2012 n.228, superiori al 42 per cento rispetto ai valori di accertamento delle entrate dei medesimi titoli I e III esclusi gli accertamenti delle predette risorse a titolo di fondo sperimentale di riequilibrio o di fondo di solidarietà;	50020	<input checked="" type="checkbox"/> Si	<input type="checkbox"/> No
3) Ammontare dei residui attivi provenienti dalla gestione dei residui attivi di cui al titolo I e al titolo III superiore al 65 per cento, ad esclusione eventuali residui da risorse a titolo di fondo sperimentale di riequilibrio di cui all'articolo 2 del decreto legislativo n.23 o di fondo di solidarietà di cui all'articolo 1, comma 380 della legge 24 dicembre 2012 n.228, rapportata agli accertamenti della gestione di competenza delle entrate dei medesimi titoli I e III ad esclusione degli accertamenti delle predette risorse a titolo di fondo sperimentale di riequilibrio o di fondo di solidarietà;	50030	<input checked="" type="checkbox"/> Si	<input type="checkbox"/> No
4) Volume dei residui passivi complessivi provenienti dal titolo I superiore al 40 per cento degli impegni della medesima spesa corrente;	50040	<input type="checkbox"/> Si	<input checked="" type="checkbox"/> No
5) Esistenza di procedimenti di esecuzione forzata superiore allo 0,5 per cento delle spese correnti anche se non hanno prodotto vincoli a seguito delle disposizioni di cui all'articolo 159 del tuoei;	50050	<input type="checkbox"/> Si	<input checked="" type="checkbox"/> No
6) Volume complessivo delle spese di personale a vario titolo rapportato al volume complessivo delle entrate correnti desumibili dai titoli I, II e III superiore al 40 per cento per i comuni inferiori a 5.000 abitanti, superiore al 39 per cento per i comuni da 5.000 a 29.999 abitanti e superiore al 38 per cento per i comuni oltre i 29.999 abitanti; tale valore è calcolato al netto dei contributi regionali nonché di altri enti pubblici finalizzati a finanziare spese di personale per cui il valore di tali contributi va detratto sia al numeratore che al denominatore del parametro;	50060	<input checked="" type="checkbox"/> Si	<input type="checkbox"/> No
7) Consistenza dei debiti di finanziamento non assistiti da contribuzioni superiore al 150 per cento rispetto alle entrate correnti per gli enti che presentano un risultato contabile di gestione positivo e superiore al 120 per cento per gli enti che presentano un risultato contabile di gestione negativo, fermo restando il rispetto del limite di indebitamento di cui all'articolo 204 del tuoei con le modifiche di cui all'art.8, comma 1 della legge 12 novembre 2011, n.183, a decorrere dall'1 gennaio 2012;	50070	<input type="checkbox"/> Si	<input checked="" type="checkbox"/> No
8) Consistenza dei debiti fuori bilancio riconosciuti nel corso dell'esercizio superiore all'1 per cento rispetto ai valori di accertamento delle entrate correnti, fermo restando che l'indice si considera negativo ove tale soglia venga superata in tutti gli ultimi tre esercizi finanziari;	50080	<input type="checkbox"/> Si	<input checked="" type="checkbox"/> No
9) Eventuale esistenza al 31 dicembre di anticipazioni di tesoreria non rimborsate superiori al 5 per cento rispetto alle entrate correnti;	50090	<input checked="" type="checkbox"/> Si	<input type="checkbox"/> No
10) Ripiano squilibri in sede di provvedimento di salvaguardia di cui all'art.193 del tuoei con misure di alienazione di beni patrimoniali e/o avanzo di amministrazione superiore al 5% dei valori della spesa corrente, fermo restando quanto previsto dall'art.1, commi 443 e 444 della legge 24 dicembre 2012 n. 228 a decorrere dal 1 gennaio 2013; ove sussistano i presupposti di legge per finanziare il riequilibrio in più esercizi finanziari, viene considerato al numeratore del parametro l'intero importo finanziato con misure di alienazione dei beni patrimoniali, oltre che di avanzo di amministrazione, anche se destinato a finanziare lo squilibrio nei successivi esercizi finanziari.	50100	<input type="checkbox"/> Si	<input checked="" type="checkbox"/> No

(1) Indicare SI se il valore del parametro supera la soglia e NO se si rientra nella soglia.
Gli enti che presentano almeno la metà dei parametri deficitari (la voce "SI" identifica il parametro deficitario) si trovano in condizione di deficiarietà strutturale, secondo quanto previsto dall'articolo 242 del tuoei



Si attesta che i parametri suindicati sono stati determinati in base alle risultanze amministrativo-contabili dell'ente e determinano la condizione di ente:

DEFICITARIO

SI NO

codice 50110

San Piero Patti	23/06/2017
LUOGO	DATA

IL RESPONSABILE
DEL SERVIZIO FINANZIARIO

Rag. Lisa COC

ORGANO DI REVISIONE
ECONOMICO-FINANZIARIA

Dott.ssa Lopresti Maria Gabriella

IL SEGRETARIO

Dott.ssa Limina Provvidenza

Per i com
parte de
compor
comn

lazi inf
per
e
ento.

ti e po e Unioni è richiesta la sottoscrizione da
la sottoscrizione di almeno due
di stabilità no. sveda comunque la presenza di tutti i

PROSPETTO DELLE ENTRATE DI BILANCIO PER TITOLI, TIPOLOGIE E CATEGORIE
ENTI LOCALI 2016

TITOLO TIPOLOGIA CATEGORIA	DENOMINAZIONE	ACCERTAMENTI	di cui entrate non ricorrenti	RISCOSSIONI IN C/COMPETENZA	RISCOSSIONI IN C/RESIDUI
	Entrate correnti di natura tributaria, contributiva e perequativa				
1010100	Tipologia 101: Imposte, tasse e proventi assimilati	931.321,07	102.181,52	576.539,71	214.567,60
1010106	Imposta municipale propria	390.444,00	82.181,52	290.283,11	26.864,25
1010108	Imposta comunale sugli immobili (ICI)	20.000,00	20.000,00	11.324,53	45.432,34
1010116	Addizionale comunale IRPEF	95.763,63	0,00	95.763,63	22,99
1010117	Addizionale regionale IRPEF non sanità	0,00	0,00	0,00	0,00
1010120	Imposta regionale sulla attività produttiva (IRAP) non Sanità	0,00	0,00	0,00	0,00
1010131	Imposta regionale sulla benzina per autotrazione	0,00	0,00	0,00	0,00
1010134	Imposta di bollo	0,00	0,00	0,00	0,00
1010139	Imposta sulle assicurazioni RC auto	0,00	0,00	0,00	0,00
1010140	Imposta di iscrizione al pubblico registro automobilistico (PRA)	0,00	0,00	0,00	0,00
1010141	Imposta di soggiorno	0,00	0,00	0,00	0,00
1010142	Imposta regionale sulle concessioni statali sui beni del demanio marittimo	0,00	0,00	0,00	0,00
1010143	Imposta regionale sulle concessioni statali sui beni del patrimonio indisponibile	0,00	0,00	0,00	0,00
1010144	Imposta regionale per le emissioni sonore degli aeromobili	0,00	0,00	0,00	0,00
1010146	Tassa regionale per il diritto allo studio universitario	0,00	0,00	0,00	0,00
1010147	Tassa sulla concessione per la caccia e per la pesca	0,00	0,00	0,00	0,00
1010148	Tasse sulle concessioni regionali	0,00	0,00	0,00	0,00
1010149	Tasse sulle concessioni comunali	0,00	0,00	0,00	0,00
1010150	Tassa di circolazione dei veicoli a motore (tassa automobilistica)	0,00	0,00	0,00	0,00
1010151	Tassa smaltimento rifiuti solidi urbani	12.562,00	0,00	11.643,00	3.749,25
1010152	Tassa occupazione spazi e aree pubbliche	847,58	0,00	847,58	2.496,67
1010153	Imposta comunale sulla pubblicità e diritto sulle pubbliche affissioni	0,00	0,00	0,00	0,00
1010154	Imposta municipale secondaria	0,00	0,00	0,00	0,00
1010155	Tassa di abilitazione all'esercizio professionale	0,00	0,00	0,00	0,00
1010159	Tributo speciale per il deposito in discarica dei rifiuti solidi	411.664,00	0,00	166.639,00	0,00
1010160	Tributo per l'esercizio delle funzioni di pulizia, protezione e igiene dell'ambiente	0,00	0,00	0,00	0,00
1010161	Tributo comunale sui rifiuti e sui servizi	0,00	0,00	0,00	0,00
1010164	Diritti matricoli	0,00	0,00	0,00	0,00
1010165	Diritti degli Enti provinciali turismo	0,00	0,00	0,00	0,00
1010168	Addizionale regionale sui cantoni per le uienze di acque pubbliche	0,00	0,00	0,00	0,00
1010170	Proventi del Casinò	0,00	0,00	0,00	0,00
1010176	Tassa sui servizi comunali (TASI)	0,00	0,00	0,00	0,00
1010195	Altre ritenute n.a.c.	0,00	0,00	0,00	0,00
1010196	Altre entrate su lotto, lotterio e altre attività di gioco n.a.c.	39,86	0,00	39,86	0,00
1010197	Altre accise n.a.c.	0,00	0,00	0,00	0,00
1010198	Altre imposte sostitutive n.a.c.	0,00	0,00	0,00	0,00
1010199	Altre imposte, tasse e proventi assimilati n.a.c.	0,00	0,00	0,00	23,10
1010200	Tipologia 102: Tributi destinati al finanziamento della sanità	0,00	0,00	0,00	0,00
1010201	Imposta regionale sulla attività produttiva - IRAP - Sanità	0,00	0,00	0,00	0,00
1010202	Imposta regionale sulla attività produttiva - IRAP - Sanità derivante da manovra fiscale regionale	0,00	0,00	0,00	0,00
1010203	Compartecipazione IVA - Sanità	0,00	0,00	0,00	0,00
1010204	Addizionale IRPEF - Sanità	0,00	0,00	0,00	0,00
1010205	Addizionale IRPEF - Sanità derivante da manovra fiscale regionale	0,00	0,00	0,00	0,00
1010206	Accisa sulla benzina per autotrazione - sanità	0,00	0,00	0,00	0,00
1010299	Altri tributi destinati al finanziamento della spesa sanitaria n.a.c.	0,00	0,00	0,00	0,00
1010300	Tipologia 103: Tributi devoluti e regolati alle autonomie speciali	0,00	0,00	0,00	0,00
1010301	Imposta sul reddito delle persone fisiche (ex IRPEF)	0,00	0,00	0,00	0,00
1010302	Imposta sostitutiva dell'IRPEF e dell'imposta di registro e di bollo sulle locazioni di immobili per finalità abitative (cedolare secca)	0,00	0,00	0,00	0,00
1010304	Imposte sostitutive su risparmio gestito	0,00	0,00	0,00	0,00
1010305	Imposta sostitutiva in materia di conferimenti di aziende, fusioni e scissioni	0,00	0,00	0,00	0,00
1010307	Imposta municipale propria riservata all'estero	0,00	0,00	0,00	0,00
1010309	Imposta patrimoniale sul valore degli immobili situati all'estero	0,00	0,00	0,00	0,00
1010310	Imposta sulle riserve matematiche delle imprese di assicurazione	0,00	0,00	0,00	0,00

PROSPETTO DELLE ENTRATE DI BILANCIO PER TITOLI, TIPOLOGIE E CATEGORIE
ENTI LOCALI 2016

TITOLO TIPOLOGIA CATEGORIA	DENOMINAZIONE	ACCERTAMENTI	di cui entrate non ricorrenti	RISCOSSIONI IN C/COMPETENZA	RISCOSSIONI IN C/RESIDUI
1010311	Imposta sul valore delle attività finanziarie detenute all'estero dalle persone fisiche residenti nel territorio dello stato	0,00	0,00	0,00	0,00
1010312	Imposta sulle plusvalenze da cessione di attività finanziarie	0,00	0,00	0,00	0,00
1010313	Imposta sostitutiva delle imposte sui redditi su plusvalenze da cessione a titolo oneroso di azioni e di altri rapporti partecipativi	0,00	0,00	0,00	0,00
1010314	Imposte su assicurazione vita	0,00	0,00	0,00	0,00
1010315	Imposta erariale sugli aereomobili privati	0,00	0,00	0,00	0,00
1010318	Rendite e imposte sostitutive sugli utili distribuiti da capitale	0,00	0,00	0,00	0,00
1010319	Rendite e imposte sostitutive sugli utili distribuiti dalle società di capitali	0,00	0,00	0,00	0,00
1010321	Imposta sul valore aggiunto (IVA) sugli scambi interni	0,00	0,00	0,00	0,00
1010322	Imposta sul valore aggiunto (IVA) sulle importazioni	0,00	0,00	0,00	0,00
1010323	Imposta sulle assicurazioni	0,00	0,00	0,00	0,00
1010324	Accisa sui tabacchi	0,00	0,00	0,00	0,00
1010325	Accisa sull'alcol e le bevande alcoliche	0,00	0,00	0,00	0,00
1010326	Accisa sull'energia elettrica	0,00	0,00	0,00	0,00
1010327	Accisa sui prodotti energetici	0,00	0,00	0,00	0,00
1010328	Accisa sulla benzina per autotrazione - non sanita	0,00	0,00	0,00	0,00
1010329	Accisa sul gasolio	0,00	0,00	0,00	0,00
1010330	Imposta di consumo su oli lubrificanti e bitumi di petrolio	0,00	0,00	0,00	0,00
1010332	Imposta di consumo su oli lubrificanti e bitumi di petrolio	0,00	0,00	0,00	0,00
1010333	Imposta di registro	0,00	0,00	0,00	0,00
1010334	Imposta di bollo	0,00	0,00	0,00	0,00
1010335	Imposta ipotecaria	0,00	0,00	0,00	0,00
1010336	Imposta unica sui concorsi pronostici e sulle scommesse	0,00	0,00	0,00	0,00
1010337	Proventi da lotto, lotterie e altri giochi	0,00	0,00	0,00	0,00
1010338	Imposta sugli intrattenimenti	0,00	0,00	0,00	0,00
1010345	Tassa sulle concessioni governative	0,00	0,00	0,00	0,00
1010350	Tassa di circolazione dei veicoli a motore (tassa automobilistica)	0,00	0,00	0,00	0,00
1010356	Tassa sulle emissioni di anidride solforosa	0,00	0,00	0,00	0,00
1010358	Canone radiotelevisivo	0,00	0,00	0,00	0,00
1010362	Dritti catastali	0,00	0,00	0,00	0,00
1010371	Proventi della vendita di denaturanti e contrassegni di Stato	0,00	0,00	0,00	0,00
1010372	Proventi vari dei Municipi di Stato	0,00	0,00	0,00	0,00
1010374	Imposte sulle successioni e donazioni	0,00	0,00	0,00	0,00
1010395	Altre accise n.a.c.	0,00	0,00	0,00	0,00
1010396	Altre entrate su lotto, lotterie e altre attività di gioco n.a.c.	0,00	0,00	0,00	0,00
1010397	Altre ritenute n.a.c.	0,00	0,00	0,00	0,00
1010398	Altre imposte sostitutive n.a.c.	0,00	0,00	0,00	0,00
1010399	Altri tributi devoluti e regolati alle autonomie speciali n.a.c.	0,00	0,00	0,00	0,00
1010400	Tipologia 104: Compartecipazioni di tributi	0,00	0,00	0,00	0,00
1010401	Compartecipazione IVA a Regioni - non Sanità	0,00	0,00	0,00	0,00
1010402	Addizionale regionale alla compartecipazione IVA	0,00	0,00	0,00	0,00
1010403	Compartecipazione al bollo auto	0,00	0,00	0,00	0,00
1010404	Compartecipazione al gasolio	0,00	0,00	0,00	0,00
1010405	Compartecipazione IVA ai Comuni	0,00	0,00	0,00	0,00
1010406	Compartecipazione IRPEF ai Comuni	0,00	0,00	0,00	0,00
1010407	Compartecipazione IRPEF alle Province	0,00	0,00	0,00	0,00
1010408	Tributo provinciale depositato in discarica dei rifiuti solidi	0,00	0,00	0,00	0,00
1010409	Compartecipazioni accise benzina e gasolio destinate ad alimentare il Fondo Nazionale Trasporti di cui all'art. 16 bis del DL. 95/2012	0,00	0,00	0,00	0,00
1010497	Altre compartecipazioni di imposte a Regioni non destinati al finanziamento della spesa sanitaria	0,00	0,00	0,00	0,00
1010498	Altre compartecipazioni alla provincia n.a.c.	0,00	0,00	0,00	0,00
1010499	Altre compartecipazioni ai comuni n.a.c.	0,00	0,00	0,00	0,00
1030100	Tipologia 301: Fondi perequativi da Amministrazioni Centrali	812.100,53	0,00	742.921,51	39.808,38
1030101	Fondi perequativi dallo Stato	812.100,53	0,00	742.921,51	39.808,38
1030102	Fondo perequativo dallo Stato - Sanità	0,00	0,00	0,00	0,00

PROSPETTO DELLE ENTRATE DI BILANCIO PER TITOLI, TIPOLOGIE E CATEGORIE
ENTI LOCALI 2016

TITOLO TIPOLOGIA CATEGORIA	DENOMINAZIONE	ACCERTAMENTI	di cui entrate non ricorrenti	RISCOSSIONI IN C/COMPETENZA	RISCOSSIONI IN C/RESIDUI
1030200 1030201 1000000	Tipologia 302: Fondi perequativi dalla Regione o Provincia autonoma Fondi perequativi dalla Regione o Provincia autonoma TOTALE TITOLO 1	0,00 0,00 1.743.421,60	0,00 0,00 102.181,52	0,00 0,00 1.319.461,22	0,00 0,00 254.375,98
	Trasferimenti correnti				
2010100 2010101 2010102 2010103 2010104	Tipologia 101: Trasferimenti correnti da Amministrazioni pubbliche Trasferimenti correnti da Amministrazioni Centrali Trasferimenti correnti da Amministrazioni Locali Trasferimenti correnti da Enti di Previdenza Trasferimenti correnti da organismi minori e/o unità locali della amministrazione	1.418.658,16 85.731,09 1.322.928,07 0,00 0,00	70.105,10 18.914,37 50.190,73 0,00 0,00	160.144,89 93.323,66 66.821,03 0,00 0,00	1.157.401,43 6.461,66 1.150.939,77 0,00 0,00
2010200 2010201	Tipologia 102: Trasferimenti correnti da Famiglie Trasferimenti correnti da famiglie	0,00 0,00	0,00 0,00	0,00 0,00	0,00 0,00
2010300 2010301 2010302	Tipologia 103: Trasferimenti correnti da Imprese Sponsorizzazioni da imprese Altri trasferimenti correnti da imprese	0,00 0,00 0,00	0,00 0,00 0,00	0,00 0,00 0,00	0,00 0,00 0,00
2010400 2010401	Tipologia 104: Trasferimenti correnti da Istituzioni Sociali Private Trasferimenti correnti da Istituzioni Sociali Private	0,00 0,00	0,00 0,00	0,00 0,00	0,00 0,00
2010500 2010501 2010502	Tipologia 105: Trasferimenti correnti dall'Unione Europea e dal Resto del Mondo Trasferimenti correnti dall'Unione Europea Trasferimenti correnti dal Resto del Mondo	0,00 0,00 0,00	0,00 0,00 0,00	0,00 0,00 0,00	0,00 0,00 0,00
2000000	TOTALE TITOLO 2	1.418.658,16	70.105,10	160.144,89	1.157.401,43
	Entrate extratributarie				
3010000 3010100 3010200 3010300	Tipologia 100: Vendita di beni e servizi e proventi derivanti dalla gestione dei beni Vendita di beni Entrate dalla vendita e dall'rogazione di servizi Proventi derivanti dalla gestione dei beni	247.982,74 0,00 237.840,18 10.142,56	0,00 0,00 0,00 0,00	133.458,47 0,00 125.469,49 7.988,98	114.335,38 0,00 109.181,31 5.144,07
3020000 3020100	Tipologia 200: Proventi derivanti dall'attività di controllo e repressione delle irregolarità e degli illeciti Entrate da amministrazioni pubbliche derivanti dall'attività di controllo e repressione delle irregolarità e degli illeciti	6.203,03 284,79	0,00 0,00	6.203,03 284,79	8.741,95 42,06
3020200 3020300 3020400	Entrate da famiglie derivanti dall'attività di controllo e repressione delle irregolarità e degli illeciti Entrate da Imprese derivanti dall'attività di controllo e repressione delle irregolarità e degli illeciti Entrate da Istituzioni Sociali Private derivanti dall'attività di controllo e repressione delle irregolarità e degli illeciti	5.918,24 0,00 0,00	0,00 0,00 0,00	5.918,24 0,00 0,00	8.699,89 0,00 0,00
3030000 3030100 3030200 3030300	Tipologia 300: Interessi attivi Interessi attivi da titoli o finanziamenti a breve termine Interessi attivi da titoli o finanziamenti a medio - lungo termine Altri interessi attivi	2.558,54 0,00 0,00 2.558,54	0,00 0,00 0,00 0,00	2.558,54 0,00 0,00 2.558,54	2.550,21 0,00 0,00 2.550,21
3040000 3040100 3040200 3040300 3043900	Tipologia 400: Altre entrate da redditi da capitale Rendimenti da fondi comuni di investimento Entrate derivanti dalla distribuzione di dividendi Entrate derivanti dalla distribuzione di utili e avanzzi Altre entrate da redditi da capitale	0,00 0,00 0,00 0,00 0,00	0,00 0,00 0,00 0,00 0,00	0,00 0,00 0,00 0,00 0,00	0,00 0,00 0,00 0,00 0,00
3050000 3050100 3050200 3059900	Tipologia 500: Rimborsi e altre entrate correnti Indennizzi di assicurazione Rimborsi in entrata Altre entrate correnti n.a.c.	182.257,98 0,00 120.050,11 62.197,87	0,00 0,00 0,00 0,00	62.177,66 0,00 0,00 62.177,66	97.013,57 0,00 96.990,67 22,90

**PROSPETTO DELLE ENTRATE DI BILANCIO PER TITOLI, TIPOLOGIE E CATEGORIE
ENTI LOCALI 2016**

TITOLO TIPOLOGIA CATEGORIA	DENOMINAZIONE	ACCERTAMENTI				RISCOSSIONI IN C/COMPETENZA	RISCOSSIONI IN C/RESIDUI
			di cui entrate non ricorrenti				
6040400	Accensione Prestiti - Derivati	0,00	0,00	0,00	0,00	0,00	
6000000	TOTALE TITOLO 6	0,00	0,00	0,00	0,00	311.599,60	
7010000	Anticipazioni da istituto tesoriere/cassiere						
7010100	Tipologia 100: Anticipazioni da istituto tesoriere/cassiere	3.176.073,39	0,00	3.176.073,39	0,00	0,00	
7000000	Anticipazioni da istituto tesoriere/cassiere	3.176.073,39	0,00	3.176.073,39	0,00	0,00	
	TOTALE TITOLO 7	3.176.073,39	0,00	3.176.073,39	0,00	0,00	
	Entrate per conto terzi e partite di giro						
9010000	Tipologia 100: Entrate per partite di giro	2.244.272,88	0,00	2.225.772,88	0,00	30.800,00	
9010100	Altre ritenute	0,00	0,00	0,00	0,00	0,00	
9010200	Ritenute su redditi da lavoro dipendente	400.409,71	0,00	400.409,71	0,00	0,00	
9010300	Ritenute su redditi da lavoro autonomo	0,00	0,00	0,00	0,00	0,00	
9010400	Finanziamento della gestione sanitaria dalla gestione ordinaria della Regione	1.843.863,17	0,00	1.825.363,17	0,00	30.800,00	
9019900	Altre entrate per partite di giro	0,00	0,00	0,00	0,00	0,00	
9020000	Tipologia 200: Entrate per conto terzi:	325.990,93	0,00	325.990,93	0,00	0,00	
9020100	Rimborsti per acquisto di beni e servizi per conto terzi	11.703,00	0,00	11.703,00	0,00	0,00	
9020200	Trasferimenti da Amministrazioni pubbliche per operazioni conto terzi	0,00	0,00	0,00	0,00	0,00	
9020300	Trasferimenti da altri settori per operazioni conto terzi	0,00	0,00	0,00	0,00	0,00	
9020400	Depositi di/prezzo terzi	0,00	0,00	0,00	0,00	0,00	
9020500	Riscossione imposte e inibuti per conto terzi	0,00	0,00	0,00	0,00	0,00	
9029900	Altre entrate per conto terzi	314.287,93	0,00	314.287,93	0,00	0,00	
9000000	TOTALE TITOLO 9	2.570.263,81	0,00	2.551.763,81	0,00	30.800,00	
	TOTALE TITOLI	9.715.850,31	421.442,94	7.752.770,87		2.050.743,57	

**PROSPETTO DELLE SPESE DI BILANCIO PER MISSIONI, PROGRAMMI E MACROAGGREGATI
SPESE IN CONTO CAPITALE E SPESE PER INCREMENTO DI ATTIVITA' FINANZIARIE
IMPEGNI
Esercizio finanziario 2016**

MISSIONI E PROGRAMMI / MACROAGGREGATI	Tributi in conto capitale a carico dell'ente										
	201	202	203	204	205	200	301	302	303	304	300
1 MISSIONE 1 - Servizi istituzionali, generali e di gestione											
1 Organi istituzionali	0,00	0,00	0,00	0,00	0,00	0,00	0,00	0,00	0,00	0,00	0,00
2 Segreteria generale	0,00	0,00	0,00	0,00	0,00	0,00	0,00	0,00	0,00	0,00	0,00
3 Gestione economica, finanziaria, programmazione, provveditorato	0,00	21,02	0,00	0,00	0,00	21,02	0,00	0,00	0,00	0,00	0,00
4 Gestione delle entrate tributarie e servizi fiscali	0,00	0,00	0,00	0,00	0,00	0,00	0,00	0,00	0,00	0,00	0,00
5 Gestione dei beni demaniali e patrimoniali	0,00	5.810,87	0,00	0,00	0,00	5.810,87	0,00	0,00	0,00	0,00	0,00
6 Ufficio tecnico	0,00	21.635,50	0,00	0,00	0,00	21.635,50	0,00	0,00	0,00	0,00	0,00
7 Elezioni e consultazioni popolari - Anagrafe e stato civile	0,00	0,00	0,00	0,00	0,00	0,00	0,00	0,00	0,00	0,00	0,00
8 Statistica e sistemi informativi	0,00	0,00	0,00	0,00	0,00	0,00	0,00	0,00	0,00	0,00	0,00
9 Assistenza tecnico-amministrativa agli enti locali	0,00	0,00	0,00	0,00	0,00	0,00	0,00	0,00	0,00	0,00	0,00
10 Risorse umane	0,00	0,00	0,00	0,00	0,00	0,00	0,00	0,00	0,00	0,00	0,00
11 Altri servizi generali	0,00	17.251,58	0,00	0,00	0,00	17.251,58	0,00	0,00	0,00	0,00	0,00
TOTALE MISSIONE 1 - Servizi istituzionali, generali e di gestione	0,00	44.718,97	0,00	0,00	0,00	44.718,97	0,00	0,00	0,00	0,00	0,00
2 MISSIONE 2 - Giustizia											
1 Uffici giudiziari	0,00	0,00	0,00	0,00	0,00	0,00	0,00	0,00	0,00	0,00	0,00
2 Casa circondariale e altri servizi	0,00	0,00	0,00	0,00	0,00	0,00	0,00	0,00	0,00	0,00	0,00
TOTALE MISSIONE 2 - Giustizia	0,00	0,00	0,00	0,00	0,00	0,00	0,00	0,00	0,00	0,00	0,00
3 MISSIONE 3 - Ordine pubblico e sicurezza											
1 Polizia locale e amministrativa	0,00	0,00	0,00	0,00	0,00	0,00	0,00	0,00	0,00	0,00	0,00
2 Sistema integrato di sicurezza urbana	0,00	0,00	0,00	0,00	0,00	0,00	0,00	0,00	0,00	0,00	0,00
TOTALE MISSIONE 3 - Ordine pubblico e sicurezza	0,00	0,00	0,00	0,00	0,00	0,00	0,00	0,00	0,00	0,00	0,00
4 MISSIONE 4 - Istruzione e diritto allo studio											
1 Istruzione prescolastica	0,00	0,00	0,00	0,00	0,00	0,00	0,00	0,00	0,00	0,00	0,00
2 Altri ordini di istruzione	0,00	31.107,01	0,00	201.774,63	0,00	232.881,64	0,00	0,00	0,00	0,00	0,00
4 Istruzione universitaria	0,00	0,00	0,00	0,00	0,00	0,00	0,00	0,00	0,00	0,00	0,00

**PROSPETTO DELLE SPESE DI BILANCIO PER MISSIONI, PROGRAMMI E MACROAGGREGATI
SPESE IN CONTO CAPITALE E SPESE PER INCREMENTO DI ATTIVITA' FINANZIARIE
IMPEGNI
Esercizio finanziario 2016**

	201	202	203	204	205	200	301	302	303	304	300
MISSIONI E PROGRAMMI / MACROAGGREGATI	Tributi in conto capitale a carico dell'ente	Investimenti fissi lordi e acquisto di terreni	Contributi agli investimenti	Altri trasferimenti in conto capitale	Altre spese in conto capitale	Totale SPESE IN CONTO CAPITALE	Acquisizioni di attività finanziarie	Concessione crediti di breve termine	Concessione crediti di medio-lungo termine	Altre spese per incremento di attività finanziarie	Totale SPESE PER INCREMENTO DI ATTIVITA' FINANZIARIE
5 Istruzione tecnica superiore	0,00	0,00	0,00	0,00	0,00	0,00	0,00	0,00	0,00	0,00	0,00
6 Servizi ausiliari all'istruzione	0,00	0,00	0,00	0,00	0,00	0,00	0,00	0,00	0,00	0,00	0,00
7 Diritto allo studio	0,00	0,00	0,00	0,00	0,00	0,00	0,00	0,00	0,00	0,00	0,00
TOTALE MISSIONE 4 - Istruzione e diritto allo studio	0,00	31.107,01	0,00	201.774,53	0,00	232.881,64	0,00	0,00	0,00	0,00	0,00
5 MISSIONE 5 - Tutela e valorizzazione dei beni e attività culturali											
1 Valorizzazione dei beni di interesse storico	0,00	0,00	0,00	0,00	0,00	0,00	0,00	0,00	0,00	0,00	0,00
2 Attività culturali e interventi diversi nel settore culturale	0,00	100,00	0,00	0,00	0,00	100,00	0,00	0,00	0,00	0,00	0,00
TOTALE MISSIONE 5 - Tutela e valorizzazione dei beni e attività culturali	0,00	100,00	0,00	0,00	0,00	100,00	0,00	0,00	0,00	0,00	0,00
6 MISSIONE 6 - Politiche giovanili, sport e tempo libero											
1 Sport e tempo libero	0,00	0,00	0,00	0,00	0,00	0,00	0,00	0,00	0,00	0,00	0,00
2 Giovani	0,00	0,00	0,00	0,00	0,00	0,00	0,00	0,00	0,00	0,00	0,00
TOTALE MISSIONE 6 - Politiche giovanili, sport e tempo libero	0,00	0,00	0,00	0,00	0,00	0,00	0,00	0,00	0,00	0,00	0,00
7 MISSIONE 7 - Turismo											
1 Sviluppo e la valorizzazione del turismo	0,00	0,00	0,00	0,00	0,00	0,00	0,00	0,00	0,00	0,00	0,00
TOTALE MISSIONE 7 - Turismo	0,00	0,00	0,00	0,00	0,00	0,00	0,00	0,00	0,00	0,00	0,00
8 MISSIONE 8 - Assetto del territorio ed edilizia abitativa											
1 Urbanistica e assetto del territorio	0,00	100.421,86	0,00	0,00	0,00	100.421,86	0,00	0,00	0,00	0,00	0,00
2 Edilizia residenziale pubblica e locale e piani di edilizia economico-popolare	0,00	725.944,41	0,00	0,00	0,00	725.944,41	0,00	0,00	0,00	0,00	0,00
TOTALE MISSIONE 8 - Assetto del territorio ed edilizia abitativa	0,00	826.366,27	0,00	0,00	0,00	826.366,27	0,00	0,00	0,00	0,00	0,00
9 MISSIONE 9 - Sviluppo sostenibile e tutela del territorio e dell'ambiente											
1 Difesa del suolo	0,00	0,00	0,00	0,00	0,00	0,00	0,00	0,00	0,00	0,00	0,00
2 Tutela, valorizzazione e recupero ambientale	0,00	0,00	0,00	0,00	0,00	0,00	0,00	0,00	0,00	0,00	0,00
3 Rifiuti	0,00	0,00	0,00	0,00	0,00	0,00	0,00	0,00	0,00	0,00	0,00
4 Servizio idrico integrato	0,00	9.905,51	0,00	0,00	0,00	9.905,51	0,00	0,00	0,00	0,00	0,00
5 Aree protette, parchi naturali, protezione	0,00	0,00	0,00	0,00	0,00	0,00	0,00	0,00	0,00	0,00	0,00

**PROSPETTO DELLE SPESE DI BILANCIO PER MISSIONI, PROGRAMMI E MACROAGGREGATI
SPESE IN CONTO CAPITALE E SPESE PER INCREMENTO DI ATTIVITA' FINANZIARIE
IMPEGNI
Esercizio finanziario 2016**

	201	202	203	204	205	200	301	302	303	304	300
MISSIONI E PROGRAMMI / MACROAGGREGATI	Tributi in conto capitale a carico dell'ente	Investimenti fissi lordi e acquisto di terreni	Contributi agli investimenti	Altri trasferimenti in conto capitale	Altre spese in conto capitale	Totale SPESE IN CONTO CAPITALE	Acquisizioni di attività finanziarie	Concessione crediti di breve termine	Concessione crediti di medio-lungo termine	Altre spese per incremento di attività finanziarie	Totale SPESE PER INCREMENTO DI ATTIVITA' FINANZIARIE
6	naturalistica e forestazione Tutele e valorizzazione delle risorse idriche	0,00	0,00	0,00	0,00	0,00	0,00	0,00	0,00	0,00	0,00
7	Sviluppo sostenibile territorio montano piccoli Comuni	0,00	0,00	0,00	0,00	0,00	0,00	0,00	0,00	0,00	0,00
8	Qualità dell'aria e riduzione dell'inquinamento	0,00	0,00	0,00	0,00	0,00	0,00	0,00	0,00	0,00	0,00
	TOTALE MISSIONE 9 - Sviluppo sostenibile e tutela del territorio e dell'ambiente	0,00	9.905,51	0,00	0,00	9.905,51	0,00	0,00	0,00	0,00	0,00
10	MISSIONE 10 - Trasporti e diritto alla mobilità										
1	Trasporto ferroviario	0,00	0,00	0,00	0,00	0,00	0,00	0,00	0,00	0,00	0,00
2	Trasporto pubblico locale	0,00	0,00	0,00	0,00	0,00	0,00	0,00	0,00	0,00	0,00
3	Trasporto per vie d'acqua	0,00	0,00	0,00	0,00	0,00	0,00	0,00	0,00	0,00	0,00
4	Altre modalità di trasporto	0,00	0,00	0,00	0,00	0,00	0,00	0,00	0,00	0,00	0,00
5	Viabilità e infrastrutture stradali	0,00	0,00	0,00	0,00	0,00	0,00	0,00	0,00	0,00	0,00
	TOTALE MISSIONE 10 - Trasporti e diritto alla mobilità	0,00	0,00	0,00	0,00	0,00	0,00	0,00	0,00	0,00	0,00
11	MISSIONE 11 - Soccorso civile										
1	Sistema di protezione civile	0,00	0,00	0,00	0,00	0,00	0,00	0,00	0,00	0,00	0,00
2	Interventi a seguito di calamità naturali	0,00	0,00	0,00	0,00	0,00	0,00	0,00	0,00	0,00	0,00
	TOTALE MISSIONE 11 - Soccorso civile	0,00	0,00	0,00	0,00	0,00	0,00	0,00	0,00	0,00	0,00
12	MISSIONE 12 - Diritti sociali, politiche sociali e famiglia										
1	Interventi per l'infanzia e i minori e per asili nido	0,00	0,00	0,00	0,00	0,00	0,00	0,00	0,00	0,00	0,00
2	Interventi per la disabilità	0,00	0,00	0,00	0,00	0,00	0,00	0,00	0,00	0,00	0,00
3	Interventi per gli anziani	0,00	0,00	0,00	0,00	0,00	0,00	0,00	0,00	0,00	0,00
4	Interventi per i soggetti a rischio di esclusione sociale	0,00	207,96	0,00	0,00	207,96	0,00	0,00	0,00	0,00	0,00
5	Interventi per le famiglie	0,00	0,00	0,00	0,00	0,00	0,00	0,00	0,00	0,00	0,00
6	Interventi per il diritto alla casa	0,00	0,00	0,00	0,00	0,00	0,00	0,00	0,00	0,00	0,00
7	Programmazione e governo della rete dei servizi socioassistenziali e sociali	0,00	0,00	0,00	0,00	0,00	0,00	0,00	0,00	0,00	0,00
8	Cooperazione e associazionismo	0,00	0,00	0,00	0,00	0,00	0,00	0,00	0,00	0,00	0,00

**PROSPETTO DELLE SPESE DI BILANCIO PER MISSIONI, PROGRAMMI E MACROAGGREGATI
SPESE IN CONTO CAPITALE E SPESE PER INCREMENTO DI ATTIVITA' FINANZIARIE
IMPEGNI
Esercizio finanziario 2016**

MISSIONI E PROGRAMMI / MACROAGGREGATI	Tributi in conto capitale a carico dell'ente	Investimenti fissi lordi e acquisto di terreni	Contributi agli investimenti	Altri trasferimenti in conto capitale	Altre spese in conto capitale	Totale SPESE IN CONTO CAPITALE	Acquisizioni di attività finanziarie	Concessione crediti di breve termine	Concessione crediti di medio-lungo termine	Altre spese per incremento di attività finanziarie	Totale SPESE PER INCREMENTO DI ATTIVITA' FINANZIARIE
	201	202	203	204	205	200	301	302	303	304	300
9 Servizio necropsico e cimenterie	0,00	0,00	0,00	0,00	0,00	0,00	0,00	0,00	0,00	0,00	0,00
TOTALE MISSIONE 12 - Diritti sociali, politiche sociali e famiglia	0,00	207,95	0,00	0,00	0,00	207,95	0,00	0,00	0,00	0,00	0,00
13 MISSIONE 13 - Tutela della salute	0,00	0,00	0,00	0,00	0,00	0,00	0,00	0,00	0,00	0,00	0,00
4 Servizio sanitario regionale - ripiano di disavanzi sanitari relativi ad esercizi pregressi	0,00	0,00	0,00	0,00	0,00	0,00	0,00	0,00	0,00	0,00	0,00
5 Servizio sanitario regionale - investimenti sanitari	0,00	0,00	0,00	0,00	0,00	0,00	0,00	0,00	0,00	0,00	0,00
7 Ulteriori spese in materia sanitaria	0,00	0,00	0,00	0,00	0,00	0,00	0,00	0,00	0,00	0,00	0,00
TOTALE MISSIONE 13 - Tutela della salute	0,00	0,00	0,00	0,00	0,00	0,00	0,00	0,00	0,00	0,00	0,00
14 MISSIONE 14 - Sviluppo economico e competitività	0,00	0,00	0,00	0,00	0,00	0,00	0,00	0,00	0,00	0,00	0,00
1 Industria, PMI e Artigianato	0,00	0,00	0,00	0,00	0,00	0,00	0,00	0,00	0,00	0,00	0,00
2 Commercio - reti distributive - tutela dei consumatori	0,00	0,00	0,00	0,00	0,00	0,00	0,00	0,00	0,00	0,00	0,00
3 Ricerca e innovazione	0,00	0,00	0,00	0,00	0,00	0,00	0,00	0,00	0,00	0,00	0,00
4 Reti e altri servizi di pubblica utilità	0,00	0,00	0,00	0,00	0,00	0,00	0,00	0,00	0,00	0,00	0,00
TOTALE MISSIONE 14 - Sviluppo economico e competitività	0,00	0,00	0,00	0,00	0,00	0,00	0,00	0,00	0,00	0,00	0,00
15 MISSIONE 15 - Politiche per il lavoro e la formazione professionale	0,00	0,00	0,00	0,00	0,00	0,00	0,00	0,00	0,00	0,00	0,00
1 Servizi per lo sviluppo del mercato del lavoro	0,00	0,00	0,00	0,00	0,00	0,00	0,00	0,00	0,00	0,00	0,00
2 Formazione professionale	0,00	0,00	0,00	0,00	0,00	0,00	0,00	0,00	0,00	0,00	0,00
3 Sostegno all'occupazione	0,00	0,00	0,00	0,00	0,00	0,00	0,00	0,00	0,00	0,00	0,00
TOTALE MISSIONE 15 - Politiche per il lavoro e la formazione professionale	0,00	0,00	0,00	0,00	0,00	0,00	0,00	0,00	0,00	0,00	0,00
16 MISSIONE 16 - Agricoltura, politiche agroalimentari e pesca	0,00	0,00	0,00	0,00	0,00	0,00	0,00	0,00	0,00	0,00	0,00
1 Sviluppo del settore agricolo e del sistema agroalimentare	0,00	0,00	0,00	0,00	0,00	0,00	0,00	0,00	0,00	0,00	0,00
2 Caccia e pesca	0,00	0,00	0,00	0,00	0,00	0,00	0,00	0,00	0,00	0,00	0,00
TOTALE MISSIONE 16 - Agricoltura, politiche agroalimentari e pesca	0,00	0,00	0,00	0,00	0,00	0,00	0,00	0,00	0,00	0,00	0,00
17 MISSIONE 17 - Energia e diversificazione delle fonti energetiche	0,00	0,00	0,00	0,00	0,00	0,00	0,00	0,00	0,00	0,00	0,00
1 Fonti energetiche	0,00	0,00	0,00	0,00	0,00	0,00	0,00	0,00	0,00	0,00	0,00

**PROSPETTO DELLE SPESE DI BILANCIO PER MISSIONI, PROGRAMMI E MACROAGGREGATI
SPESE IN CONTO CAPITALE E SPESE PER INCREMENTO DI ATTIVITA' FINANZIARIE
IMPEGNI
Esercizio finanziario 2016**

MISSIONI E PROGRAMMI / MACROAGGREGATI	Tributi in conto capitale a carico dell'ente				Altre spese in conto capitale	Totale SPESE IN CONTO CAPITALE	PER INCREMENTO DI ATTIVITA' FINANZIARIE			
	201	202	203	204			301	302	303	304
TOTALE MISSIONE 17 - Energia e diversificazione delle fonti energetiche	0,00	0,00	0,00	0,00	0,00	0,00	0,00	0,00	0,00	0,00
MISSIONE 18 - Relazioni con le altre autonomie territoriali e locali	0,00	0,00	0,00	0,00	0,00	0,00	0,00	0,00	0,00	0,00
1 Relazioni finanziarie con le altre autonomie territoriali	0,00	0,00	0,00	0,00	0,00	0,00	0,00	0,00	0,00	0,00
TOTALE MISSIONE 18 - Relazioni con le altre autonomie territoriali e locali	0,00	0,00	0,00	0,00	0,00	0,00	0,00	0,00	0,00	0,00
MISSIONE 19 - Relazioni internazionali	0,00	0,00	0,00	0,00	0,00	0,00	0,00	0,00	0,00	0,00
1 Relazioni internazionali e Cooperazione allo sviluppo	0,00	0,00	0,00	0,00	0,00	0,00	0,00	0,00	0,00	0,00
TOTALE MISSIONE 19 - Relazioni internazionali	0,00	0,00	0,00	0,00	0,00	0,00	0,00	0,00	0,00	0,00
MISSIONE 20 - Fondi e accantonamenti	0,00	0,00	0,00	0,00	0,00	0,00	0,00	0,00	0,00	0,00
2 Fondo crediti di dubbia esigibilità	0,00	0,00	0,00	0,00	0,00	0,00	0,00	0,00	0,00	0,00
3 Altri fondi	0,00	0,00	0,00	0,00	0,00	0,00	0,00	0,00	0,00	0,00
TOTALE MISSIONE 20 - Fondi e accantonamenti	0,00	0,00	0,00	0,00	0,00	0,00	0,00	0,00	0,00	0,00
TOTALE MACROAGGREGATI	0,00	912.405,72	0,00	201.774,83	0,00	1.114.180,35	0,00	0,00	0,00	0,00

PROSPETTO DELLE SPESE DI BILANCIO PER MISSIONI, PROGRAMMI E MACROAGGREGATI
SPESE CORRENTI - IMPEGNI
Esercizio finanziario 2016

MISSIONI E PROGRAMMI / MACROAGGREGATI	101	102	103	104	105	106	107	108	109	110	100
	Redditi da lavoro dipendente	Imposte e tasse a carico dell'ente	Acquisto di beni e servizi	Trasferimenti correnti	Trasferimenti di tributi (solo per le Regioni)	Fondi perequativi (solo per le Regioni)	Interessi passivi	Altre spese per redditi da capitale	Rimborsti e poste correttive delle entrate	Altre spese correnti	Totale
1 MISSIONE 1 - Servizi istituzionali, generali e di gestione	101	102	103	104	105	106	107	108	109	110	100
1 Organi istituzionali	0,00	6.693,56	84.344,14	0,00	0,00	0,00	0,00	0,00	0,00	0,00	91.037,72
2 Segreteria generale	179.313,22	11.704,45	47.464,90	49.990,02	0,00	0,00	0,00	0,00	0,00	0,00	288.472,59
3 Gestione economica, finanziaria, programmazione, provveditorato	61.679,75	4.128,18	12.271,25	0,00	0,00	0,00	0,00	0,00	0,00	0,00	78.079,18
4 Gestione delle entrate tributarie e servizi fiscali	32.918,28	2.207,88	7.710,75	600,00	0,00	0,00	0,00	0,00	0,00	0,00	43.436,91
5 Gestione dei beni demaniali e patrimoniali	0,00	482,84	12.633,64	0,00	0,00	0,00	0,00	0,00	0,00	0,00	13.116,48
6 Ufficio tecnico	133.556,34	9.006,70	764,93	0,00	0,00	0,00	0,00	0,00	0,00	0,00	143.637,84
7 Elezioni e consultazioni popolari - Anagrafe e stato civile	58.047,23	3.893,62	14.410,41	155,13	0,00	0,00	0,00	0,00	0,00	0,00	76.506,39
8 Statistica e sistemi informativi	0,00	0,00	0,00	0,00	0,00	0,00	0,00	0,00	0,00	0,00	0,00
9 Assistenza tecnico-amministrativa agli enti locali	0,00	0,00	0,00	0,00	0,00	0,00	0,00	0,00	0,00	0,00	0,00
10 Risorse umane	0,00	0,00	0,00	0,00	0,00	0,00	0,00	0,00	0,00	0,00	0,00
11 Altri servizi generali	812.351,35	53.157,34	56.808,85	250,00	0,00	0,00	15.232,69	0,00	991,11	60.412,49	999.203,83
TOTALE MISSIONE 1 - Servizi istituzionali, generali e di gestione	1.277.986,17	91.274,59	236.408,87	50.995,15	0,00	0,00	15.232,69	0,00	991,11	60.722,36	1.733.490,94
2 MISSIONE 2 - Giustizia	1	2	3	4	5	6	7	8	9	10	11
1 Uffici giudiziari	0,00	0,00	0,00	0,00	0,00	0,00	0,00	0,00	0,00	0,00	0,00
2 Casa circondariale e altri servizi	0,00	0,00	0,00	0,00	0,00	0,00	0,00	0,00	0,00	0,00	0,00
TOTALE MISSIONE 2 - Giustizia	0,00	0,00	0,00	0,00	0,00	0,00	0,00	0,00	0,00	0,00	0,00
3 MISSIONE 3 - Ordine pubblico e sicurezza	1	2	3	4	5	6	7	8	9	10	11
1 Polizia locale e amministrativa	70.907,79	4.828,72	10.856,50	0,00	0,00	0,00	0,00	0,00	0,00	0,00	87.501,57
2 Sistema integrato di sicurezza urbana	0,00	0,00	0,00	0,00	0,00	0,00	0,00	0,00	0,00	0,00	0,00
TOTALE MISSIONE 3 - Ordine pubblico e sicurezza	70.907,79	4.828,72	10.856,50	0,00	0,00	0,00	0,00	0,00	0,00	0,00	87.501,57
4 MISSIONE 4 - Istruzione e diritto allo studio	1	2	3	4	5	6	7	8	9	10	11
1 Istruzione prescolastica	0,00	0,00	848,28	0,00	0,00	0,00	0,00	0,00	0,00	0,00	848,28
2 Altri ordini di istruzione	0,00	1.645,91	87.068,03	0,00	0,00	0,00	0,00	0,00	0,00	0,00	89.713,94
4 Istruzione universitaria	0,00	0,00	0,00	0,00	0,00	0,00	0,00	0,00	0,00	0,00	0,00
5 Istruzione tecnica superiore	0,00	0,00	0,00	0,00	0,00	0,00	0,00	0,00	0,00	0,00	0,00
6 Servizi ausiliari all'istruzione	113.965,77	7.357,28	62.681,33	12.031,05	0,00	0,00	0,00	0,00	0,00	4.000,00	200.035,43

PROSPETTO DELLE SPESE DI BILANCIO PER MISSIONI, PROGRAMMI E MACROAGGREGATI
SPESE CORRENTI - IMPEGNI
Esercizio finanziario 2016

MISSIONI E PROGRAMMI / MACROAGGREGATI	Redditi da lavoro dipendente	Imposte e tasse a carico dell'ente	Acquisto di beni e servizi	Trasferimenti correnti	Trasferimenti di tributi (solo per le Regioni)	Fondi perequativi (solo per le Regioni)	Interessi passivi	Altre spese per redditi da capitale	Rimborsi e poste correttive delle entrate	Altre spese correnti	Totale
	101	102	103	104	105	106	107	108	109	110	100
7 Diritto allo studio	0,00	0,00	0,00	0,00	0,00	0,00	0,00	0,00	0,00	0,00	0,00
TOTALE MISSIONE 4 - Istruzione e diritto allo studio	113.965,77	9.003,19	150.597,64	12.031,05	0,00	0,00	0,00	0,00	0,00	4.000,00	289.597,65
MISSIONE 5 - Tutela e valorizzazione dei beni e attività culturali											
1 Valorizzazione dei beni di interesse storico	0,00	0,00	0,00	0,00	0,00	0,00	0,00	0,00	0,00	0,00	0,00
2 Attività culturali e interventi diversi nel settore culturale	0,00	0,00	31.569,68	23.454,69	0,00	0,00	0,00	0,00	0,00	11.497,02	66.521,39
TOTALE MISSIONE 5 - Tutela e valorizzazione dei beni e attività culturali	0,00	0,00	31.569,68	23.454,69	0,00	0,00	0,00	0,00	0,00	11.497,02	66.521,39
MISSIONE 6 - Politiche giovanili, sport e tempo libero											
1 Sport e tempo libero	0,00	0,00	7.327,18	8.000,00	0,00	0,00	0,00	0,00	0,00	0,00	15.327,18
2 Giovani	0,00	0,00	0,00	0,00	0,00	0,00	0,00	0,00	0,00	0,00	0,00
TOTALE MISSIONE 6 - Politiche giovanili, sport e tempo libero	0,00	0,00	7.327,18	8.000,00	0,00	0,00	0,00	0,00	0,00	0,00	15.327,18
MISSIONE 7 - Turismo											
1 Sviluppo e la valorizzazione del turismo	0,00	0,00	10.310,47	10.241,58	0,00	0,00	0,00	0,00	0,00	0,00	20.552,05
TOTALE MISSIONE 7 - Turismo	0,00	0,00	10.310,47	10.241,58	0,00	0,00	0,00	0,00	0,00	0,00	20.552,05
MISSIONE 8 - Assetto del territorio ed edilizia abitativa											
1 Urbanistica e assetto del territorio	24.346,04	2.087,29	208.232,29	0,00	0,00	0,00	0,00	0,00	0,00	1.886,00	234.531,62
2 Edilizia residenziale pubblica e locale e piani di edilizia economico-popolare	54.721,64	3.569,82	0,00	0,00	0,00	0,00	0,00	0,00	0,00	0,00	58.291,46
TOTALE MISSIONE 8 - Assetto del territorio ed edilizia abitativa	79.067,68	5.657,11	208.232,29	0,00	0,00	0,00	0,00	0,00	0,00	1.886,00	292.823,08
MISSIONE 9 - Sviluppo sostenibile e tutela del territorio e dell'ambiente											
1 Difesa del suolo	0,00	0,00	0,00	0,00	0,00	0,00	0,00	0,00	0,00	0,00	0,00
2 Tutela, valorizzazione e recupero ambientale	0,00	0,00	0,00	0,00	0,00	0,00	0,00	0,00	0,00	0,00	0,00
3 Rifiuti	0,00	75,54	349.892,00	16.399,35	0,00	0,00	0,00	0,00	0,00	0,00	366.366,89
4 Servizio idrico integrato	29.041,30	1.975,08	86.189,64	1.883,48	0,00	0,00	0,00	0,00	0,00	2.864,51	121.953,01
5 Aree protette, parchi naturali, protezione naturalistica e forestazione	0,00	0,00	3.525,57	0,00	0,00	0,00	0,00	0,00	0,00	0,00	3.525,57
6 Tutela e valorizzazione delle risorse											

PROSPETTO DELLE SPESE DI BILANCIO PER MISSIONI, PROGRAMMI E MACROAGGREGATI
SPESE CORRENTI - IMPEGNI
Esercizio finanziario 2016

	101	102	103	104	105	106	107	108	109	110	100
MISSIONI E PROGRAMMI / MACROAGGREGATI	Redditi da lavoro dipendente	Imposte e tasse a carico dell'ente	Acquisto di beni e servizi	Trasferimenti correnti	Trasferimenti di tributi (solo per le Regioni)	Fondi perequativi (solo per le Regioni)	Interessi passivi	Altre spese per redditi da capitale	Rimborsi e poste correttive delle entrate	Altre spese correnti	Totale
7	0,00	0,00	0,00	0,00	0,00	0,00	0,00	0,00	0,00	0,00	0,00
8	0,00	0,00	0,00	0,00	0,00	0,00	0,00	0,00	0,00	0,00	0,00
TOTALE MISSIONE 9 - Sviluppo sostenibile e tutela del territorio e dell'ambiente	29.041,30	2.050,62	439.606,21	18.282,63	0,00	0,00	0,00	0,00	0,00	2.864,51	491.845,47
MISSIONE 10 - Trasporti e diritto alla mobilità											
1	0,00	0,00	0,00	0,00	0,00	0,00	0,00	0,00	0,00	0,00	0,00
2	0,00	0,00	0,00	0,00	0,00	0,00	0,00	0,00	0,00	0,00	0,00
3	0,00	0,00	0,00	0,00	0,00	0,00	0,00	0,00	0,00	0,00	0,00
4	0,00	0,00	0,00	0,00	0,00	0,00	0,00	0,00	0,00	0,00	0,00
5	0,00	0,00	0,00	0,00	0,00	0,00	0,00	0,00	0,00	0,00	0,00
TOTALE MISSIONE 10 - Trasporti e diritto alla mobilità	0,00	0,00	0,00	0,00	0,00	0,00	0,00	0,00	0,00	0,00	0,00
MISSIONE 11 - Soccorso civile											
1	0,00	0,00	0,00	18.955,69	0,00	0,00	0,00	0,00	0,00	0,00	18.955,69
2	0,00	0,00	0,00	0,00	0,00	0,00	0,00	0,00	0,00	0,00	0,00
TOTALE MISSIONE 11 - Soccorso civile	0,00	0,00	0,00	18.955,69	0,00	0,00	0,00	0,00	0,00	0,00	18.955,69
MISSIONE 12 - Diritti sociali, politiche sociali e famiglia											
1	177.616,05	11.802,17	22.501,66	0,00	0,00	0,00	0,00	0,00	0,00	0,00	212.120,10
2	0,00	0,00	0,00	0,00	0,00	0,00	0,00	0,00	0,00	0,00	0,00
3	0,00	155,76	54.054,08	0,00	0,00	0,00	0,00	0,00	0,00	0,00	54.209,84
4	29.328,80	1.960,97	31.323,21	30.765,07	0,00	0,00	0,00	0,00	0,00	2.000,00	95.378,05
5	0,00	0,00	0,00	0,00	0,00	0,00	0,00	0,00	0,00	0,00	0,00
6	0,00	0,00	0,00	0,00	0,00	0,00	0,00	0,00	0,00	0,00	0,00
7	0,00	0,00	0,00	0,00	0,00	0,00	0,00	0,00	0,00	0,00	0,00
8	0,00	0,00	0,00	0,00	0,00	0,00	0,00	0,00	0,00	0,00	0,00
9	0,00	0,00	8.789,39	0,00	0,00	0,00	0,00	0,00	0,00	0,00	8.789,39
TOTALE MISSIONE 12 - Diritti sociali, politiche sociali e famiglia	207.144,85	13.918,90	118.647,56	30.765,07	0,00	0,00	0,00	0,00	0,00	2.000,00	370.476,38
MISSIONE 13 - Tutela della salute											

**PROSPETTO DELLE SPESE DI BILANCIO PER MISSIONI, PROGRAMMI E MACROAGGREGATI
SPESE CORRENTI - IMPEGNI
Esercizio finanziario 2016**

MISSIONI E PROGRAMMI / MACROAGGREGATI	Redditi da lavoro dipendente	Imposte e tasse a carico dell'ente	Acquisto di beni e servizi	Trasferimenti correnti	Trasferimenti di tributi (solo per le Regioni)	Fondi perequativi (solo per le Regioni)	Interessi passivi	Altre spese per redditi da capitale	Rimborsi e poste correttive delle entrate	Altre spese correnti	Totale
	101	102	103	104	105	106	107	108	109	110	100
1 Servizio sanitario regionale - finanziamento ordinario corrente per la garanzia dei LEA	0,00	0,00	0,00	0,00	0,00	0,00	0,00	0,00	0,00	0,00	0,00
2 Servizio sanitario regionale - finanziamento aggiuntivo corrente per livelli di assistenza superiori ai LEA	0,00	0,00	0,00	0,00	0,00	0,00	0,00	0,00	0,00	0,00	0,00
3 Servizio sanitario regionale - finanziamento aggiuntivo corrente per la copertura dello squilibrio di bilancio corrente	0,00	0,00	0,00	0,00	0,00	0,00	0,00	0,00	0,00	0,00	0,00
6 Servizio sanitario regionale - restituzione maggiori gettiti SSN	0,00	0,00	0,00	0,00	0,00	0,00	0,00	0,00	0,00	0,00	0,00
7 Ulteriori spese in materia sanitaria	0,00	0,00	0,00	0,00	0,00	0,00	0,00	0,00	0,00	0,00	0,00
TOTALE MISSIONE 13 - Tutela della salute	0,00	0,00	0,00	0,00	0,00	0,00	0,00	0,00	0,00	0,00	0,00
14 MISSIONE 14 - Sviluppo economico e competitività											
1 Industria, PMI e Artigianato	0,00	0,00	0,00	4.733,59	0,00	0,00	0,00	0,00	0,00	0,00	4.733,59
2 Commercio - reti distributive - tutela dei consumatori	44.879,35	3.019,64	0,00	0,00	0,00	0,00	0,00	0,00	0,00	0,00	47.898,99
3 Ricerca e innovazione	0,00	0,00	0,00	0,00	0,00	0,00	0,00	0,00	0,00	0,00	0,00
4 Reti e altri servizi di pubblica utilità	0,00	0,00	0,00	0,00	0,00	0,00	0,00	0,00	0,00	0,00	0,00
TOTALE MISSIONE 14 - Sviluppo economico e competitività	44.879,35	3.019,64	0,00	4.733,59	0,00	0,00	0,00	0,00	0,00	0,00	52.632,58
15 MISSIONE 15 - Politiche per il lavoro e la formazione professionale											
1 Servizi per lo sviluppo del mercato del lavoro	0,00	0,00	0,00	0,00	0,00	0,00	0,00	0,00	0,00	0,00	0,00
2 Formazione professionale	0,00	0,00	0,00	0,00	0,00	0,00	0,00	0,00	0,00	0,00	0,00
3 Sostegno all'occupazione	0,00	0,00	0,00	0,00	0,00	0,00	0,00	0,00	0,00	0,00	0,00
TOTALE MISSIONE 15 - Politiche per il lavoro e la formazione professionale	0,00	0,00	0,00	0,00	0,00	0,00	0,00	0,00	0,00	0,00	0,00
16 MISSIONE 16 - Agricoltura, politiche agroalimentari e pesca											
1 Sviluppo del settore agricolo e del sistema agroalimentare	0,00	0,00	0,00	180,00	0,00	0,00	0,00	0,00	0,00	0,00	180,00
2 Caccia e pesca	0,00	0,00	1.800,00	0,00	0,00	0,00	0,00	0,00	0,00	0,00	1.800,00
TOTALE MISSIONE 16 - Agricoltura, politiche agroalimentari e pesca	0,00	0,00	1.800,00	180,00	0,00	0,00	0,00	0,00	0,00	0,00	1.980,00
17 MISSIONE 17 - Energia e											

COMUNE DI SAN PIERO PATTI Prov. ME
PROSPETTO DELLE SPESE DI BILANCIO PER MISSIONI, PROGRAMMI E MACROAGGREGATI
SPESE CORRENTI - IMPEGNI
Esercizio finanziario 2016

	101	102	103	104	105	106	107	108	109	110	100
MISSIONI E PROGRAMMI / MACROAGGREGATI	Redditi da lavoro dipendente	Imposte e tasse a carico dell'ente	Acquisto di beni e servizi	Trasferimenti correnti	Trasferimenti di tributi (solo per le Regioni)	Fondi perequativi (solo per le Regioni)	Interessi passivi	Altre spese per redditi da capitale	Rimborsi e poste correttive delle entrate	Altre spese correnti	Totale
diversificazione delle fonti energetiche											
1 Fonti energetiche	0,00	0,00	0,00	0,00	0,00	0,00	0,00	0,00	0,00	0,00	0,00
TOTALE MISSIONE 17 - Energia e diversificazione delle fonti energetiche	0,00	0,00	0,00	0,00	0,00	0,00	0,00	0,00	0,00	0,00	0,00
MISSIONE 18 - Relazioni con le altre autonomie territoriali e locali											
1 Relazioni finanziarie con le altre autonomie territoriali	0,00	0,00	0,00	0,00	0,00	0,00	0,00	0,00	0,00	0,00	0,00
TOTALE MISSIONE 18 - Relazioni con le altre autonomie territoriali e locali	0,00	0,00	0,00	0,00	0,00	0,00	0,00	0,00	0,00	0,00	0,00
MISSIONE 19 - Relazioni internazionali											
1 Relazioni internazionali e Cooperazione allo sviluppo	0,00	0,00	0,00	0,00	0,00	0,00	0,00	0,00	0,00	0,00	0,00
TOTALE MISSIONE 19 - Relazioni internazionali	0,00	0,00	0,00	0,00	0,00	0,00	0,00	0,00	0,00	0,00	0,00
MISSIONE 20 - Fondi e accantonamenti											
1 Fondo di riserva	0,00	0,00	0,00	0,00	0,00	0,00	0,00	0,00	0,00	0,00	0,00
2 Fondo crediti di dubbia esigibilità	0,00	0,00	0,00	0,00	0,00	0,00	0,00	0,00	0,00	0,00	0,00
3 Altri fondi	0,00	0,00	0,00	0,00	0,00	0,00	0,00	0,00	0,00	0,00	0,00
TOTALE MISSIONE 20 - Fondi e accantonamenti	0,00	0,00	0,00	0,00	0,00	0,00	0,00	0,00	0,00	0,00	0,00
MISSIONE 50 - Debito pubblico											
1 Quota interessi ammortamento mutui e prestiti obbligazionari	0,00	0,00	0,00	0,00	0,00	0,00	144.123,11	0,00	0,00	0,00	144.123,11
TOTALE MISSIONE 50 - Debito pubblico	0,00	0,00	0,00	0,00	0,00	0,00	144.123,11	0,00	0,00	0,00	144.123,11
MISSIONE 60 - Anticipazioni finanziarie											
1 Restituzione anticipazione di tesoreria	0,00	0,00	0,00	0,00	0,00	0,00	0,00	0,00	0,00	0,00	0,00
TOTALE MISSIONE 60 - Anticipazioni finanziarie	0,00	0,00	0,00	0,00	0,00	0,00	0,00	0,00	0,00	0,00	0,00
TOTALE MACROAGGREGATI	1.822.872,91	129.732,77	1.211.356,40	177.639,65	0,00	0,00	159.255,60	0,00	991,11	83.878,45	3.585.827,09



VERIFICA EQUILIBRI
*(solo per gli Enti locali) **
2016

EQUILIBRI ECONOMICO-FINANZIARIO		COMPETENZA 2016 (ACCERTAMENTI E IMPEGNI IMPUTATI ALL'ESERCIZIO)
Fondo di cassa all'inizio dell'esercizio		0.00
A) Fondo pluriennale vincolato per spese correnti	(+)	689.984,07
AA) Recupero disavanzo di amministrazione esercizio precedente	(-)	0,00
B) Entrate titoli 1.00 - 2.00 - 3.00 <i>di cui per estinzione anticipata di prestiti</i>	(+)	3.601.083,05 0,00
C) Entrate Titolo 4.02.06 - Contributi agli investimenti direttamente destinati al rimborso dei prestiti da amministrazioni pubbliche	(+)	0,00
D) Spese Titolo 1.00 - Spese correnti	(-)	3.585.827,09
DD) Fondo pluriennale vincolato di parte corrente (di spesa)	(-)	344.479,44
E) Spese Titolo 2.04 - Trasferimenti in conto capitale	(-)	201.774,63
F) Spese Titolo 4.00 - Quote di capitale amm.to mutui e prestiti obbligazionari <i>di cui per estinzione anticipata di prestiti</i>	(-)	148.326,12 0,00
G) Somma finale (G=A-AA+B+C-D-DD-E-F)		10.659,84
ALTRE POSTE DIFFERENZIALI, PER ECCEZIONI PREVISTE DA NORME DI LEGGE, CHE HANNO EFFETTO SULL'EQUILIBRIO EX ARTICOLO 162, COMMA 6, DEL TESTO UNICO DELLE LEGGI SULL'ORDINAMENTO DEGLI ENTI LOCALI		
H) Utilizzo avanzo di amministrazione per spese correnti <i>di cui per estinzione anticipata di prestiti</i>	(+)	55.537,88 0,00
I) Entrate di parte capitale destinate a spese correnti in base a specifiche disposizioni di legge <i>di cui per estinzione anticipata di prestiti</i>	(+)	0,00 0,00
L) Entrate di parte corrente destinate a spese di investimento in base a specifiche disposizioni di legge	(-)	0,00
M) Entrate da accensione di prestiti destinate a estinzione anticipata dei prestiti	(+)	0,00
EQUILIBRIO DI PARTE CORRENTE (*)		
O=G+H+I-L+M		66.197,72

VERIFICA EQUILIBRI
*(solo per gli Enti locali) **
2016

EQUILIBRI ECONOMICO-FINANZIARIO		COMPETENZA 2016 (ACCERTAMENTI E IMPEGNI IMPUTATI ALL'ESERCIZIO)
P) Utilizzo avanzo di amministrazione per spese di investimento	(+)	81.966,46
Q) Fondo pluriennale vincolato per spese in conto capitale	(+)	1.472.741,00
R) Entrate Titoli 4.00 - 5.00 - 6.00	(+)	368.430,06
C) Entrate Titolo 4.02.06 - Contributi agli investimenti direttamente destinati al rimborso dei prestiti da amministrazioni pubbliche	(-)	0,00
I) Entrate di parte capitale destinate a spese correnti in base a specifiche disposizioni di legge	(-)	0,00
S1) Entrate Titolo 5.02 per Riscossione crediti di breve termine	(-)	0,00
S2) Entrate Titolo 5.03 per Riscossione crediti di medio-lungo termine	(-)	0,00
T) Entrate Titolo 5.04 relative a Altre entrate per riduzione di attività finanziarie	(-)	0,00
L) Entrate di parte corrente destinate a spese di investimento in base a specifiche disposizioni di legge o dei principi contabili	(+)	0,00
M) Entrate da accensione di prestiti destinate a estinzione anticipata dei prestiti	(-)	0,00
U) Spese Titolo 2.00 - Spese in conto capitale	(-)	1.114.180,35
UU) Fondo pluriennale vincolato in c/capitale (di spesa)	(-)	733.313,70
V) Spese Titolo 3.01 per Acquisizioni di attività finanziarie	(-)	0,00
E) Spese Titolo 2.04 - Trasferimenti in conto capitale	(+)	201.774,63
EQUILIBRIO DI PARTE CAPITALE		
Z=P+Q+R-C-I-S1-S2-T+L-M-U-UU-V+E		277.418,10

VERIFICA EQUILIBRI
*(solo per gli Enti locali) **
2016

EQUILIBRI ECONOMICO-FINANZIARIO		COMPETENZA 2016 (ACCERTAMENTI E IMPEGNI IMPUTATI ALL'ESERCIZIO)
S1) Entrate Titolo 5.02 per Riscossione crediti di breve termine	(+)	0,00
S2) Entrate Titolo 5.03 per Riscossione crediti di medio-lungo termine	(+)	0,00
T) Entrate Titolo 5.04 relative a Altre entrate per riduzione di attività finanziarie	(+)	0,00
X1) Spese Titolo 3.02 per Concessione crediti di breve termine	(-)	0,00
X2) Spese Titolo 3.03 per Concessione crediti di medio-lungo termine	(-)	0,00
Y) Spese Titolo 3.04 per Altre spese per incremento di attività finanziarie	(-)	0,00
EQUILIBRIO FINALE		
	W=O+Z+S1+S2+T-X1-X2-Y	343.615,82

Saldo corrente ai fini della copertura degli investimenti pluriennali:

Equilibrio di parte corrente (O)		66.197,72
Utilizzo risultato di amministrazione per il finanziamento di spese correnti (H)	(-)	55.537,88
Entrate non ricorrenti che non hanno dato copertura a impegni	(-)	0,00
Equilibrio di parte corrente ai fini della copertura degli investimenti pluriennali.		10.659,84

A) Indicare l'importo iscritto in entrata del conto del bilancio alla corrispondente voce riguardante il fondo pluriennale vincolato.

C) Si tratta delle entrate in conto capitale relative ai soli contributi agli investimenti destinati al rimborso prestiti corrispondenti alla voce del piano dei conti finanziario con codifica E.4.02.06.00.000.

DD) Indicare l'importo complessivo delle voci relative al corrispondente fondo pluriennale vincolato risultante in spesa del conto del bilancio

E) Si tratta delle spese del titolo 2 per trasferimenti in conto capitale corrispondenti alla voce del piano dei conti finanziario con codifica U.2.04.00.00.000.

Q) Indicare l'importo iscritto in entrata del conto del bilancio alla corrispondente voce riguardante il fondo pluriennale vincolato.

S1) Si tratta delle entrate del titolo 5 limitatamente alle riscossione crediti di breve termine corrispondenti alla voce del piano dei conti finanziario con codifica E.5.02.00.00.000.

S2) Si tratta delle entrate del titolo 5 limitatamente alle riscossione crediti di medio-lungo termine corrispondenti alla voce del piano dei conti finanziario con codifica E.5.03.00.00.000.

T) Si tratta delle entrate del titolo 5 limitatamente alle altre entrate per riduzione di attività finanziarie corrispondenti alla voce del piano dei conti finanziario con codifica E.5.04.00.00.000.

UU) Indicare l'importo complessivo delle voci relative al corrispondente fondo pluriennale vincolato risultante in spesa del conto del bilancio

X1) Si tratta delle spese del titolo 3 limitatamente alle concessione crediti di breve termine corrispondenti alla voce del piano dei conti finanziario con codifica U.3.02.00.00.000.

X2) Si tratta delle spese del titolo 3 limitatamente alle concessione crediti di medio-lungo termine corrispondenti alla voce del piano dei conti finanziario con codifica U.3.03.00.00.000.

Y) Si tratta delle spese del titolo 3 limitatamente alle altre spese per incremento di attività finanziarie corrispondenti alla voce del piano dei conti finanziario con codifica U.3.04.00.00.000.

(*) La somma algebrica finale non può essere inferiore a zero per il rispetto della disposizione di cui all'articolo 162 del testo unico delle leggi sull'ordinamento degli enti locali.

COMPOSIZIONE PER MISSIONI E PROGRAMMI DEL FONDO PLURIENNALE VINCOLATO DELL'ESERCIZIO 2016

	(a)	(b)	(x)	(y)	(D)=(a)-(b)-(x)-(y)	(d)	(e)	(f)	(g)=(c)+(d)+(e)+(f)
MISSIONI E PROGRAMMI	Fondo pluriennale vincolato al 31 dicembre dell'esercizio 2015	Spese impegnate negli esercizi precedenti e imputate all'esercizio 2016 e coperte dal fondo pluriennale vincolato	Riaccantonamento degli impegni di cui alla lettera b) effettuata nel corso dell'esercizio 2016 (cd. economia di impegno)	Riaccantonamento degli impegni di cui alla lettera b) effettuata nel corso dell'esercizio 2016 (cd. economia di impegno) su impegni pluriennali rinnanziati dal FPV e imputati agli esercizi successivi a 2016	Quota del fondo pluriennale vincolato al 31 dicembre dell'esercizio 2015 rivalutata dell'esercizio 2017 e successivi	Spese impegnate nell'esercizio 2016 con imputazione all'esercizio 2017 e coperte dal fondo pluriennale vincolato	Spese impegnate nell'esercizio 2016 con imputazione all'esercizio 2018 e coperte dal fondo pluriennale vincolato	Spese impegnate nell'esercizio 2016 con imputazione a esercizi successivi a quelli considerati nel bilancio pluriennale e coperte dal fondo pluriennale vincolato	Fondo pluriennale vincolato al 31 dicembre dell'esercizio 2016
MISSIONE 1 - Servizi istituzionali, generali e di gestione									
1 OrganIstituzionali	0,00	0,00	0,00	0,00	0,00	0,00	0,00	0,00	0,00
2 Segreteria generale	122.318,90	19.175,77	1.997,80	0,00	101.145,33	3.862,55	0,00	0,00	105.007,88
3 Gestione economica, finanziaria, programmazione, provveditorato	4.880,00	4.880,00	0,00	0,00	0,00	366,00	0,00	0,00	366,00
4 Gestione della entrata inibutane e servizi fiscali	15.551,00	3.626,18	24,82	0,00	11.900,00	200,00	0,00	0,00	12.100,00
5 Gestione dei beni demaniali e patrimoniali	9.981,80	9.981,80	0,00	0,00	0,00	2.000,00	0,00	0,00	2.000,00
6 Ufficio tecnico	23.295,00	21.136,50	1.665,00	0,00	493,50	291,00	0,00	0,00	784,50
7 Elezioni e consultazioni popolari - Anagrafe e stato civile	0,00	0,00	0,00	0,00	0,00	250,00	0,00	0,00	250,00
8 Statistica e sistemi informativi	0,00	0,00	0,00	0,00	0,00	0,00	0,00	0,00	0,00
9 Assistenza tecnico-amministrativa agli enti locali	0,00	0,00	0,00	0,00	0,00	0,00	0,00	0,00	0,00
10 Risorse umane	0,00	0,00	0,00	0,00	0,00	0,00	0,00	0,00	0,00
11 Altri servizi generali	383.024,61	295.930,72	66.279,75	0,00	20.814,14	1.000,00	0,00	0,00	21.814,14
TOTALE MISSIONE 1 - Servizi istituzionali, generali e di gestione	559.051,31	354.730,87	69.987,37	0,00	134.352,87	7.968,55	0,00	0,00	142.322,52
MISSIONE 2 - Giustizia									
1 Uffici giudiziari	0,00	0,00	0,00	0,00	0,00	0,00	0,00	0,00	0,00
2 Casa circondariale e altri servizi	0,00	0,00	0,00	0,00	0,00	0,00	0,00	0,00	0,00
TOTALE MISSIONE 2 - Giustizia	0,00	0,00	0,00	0,00	0,00	0,00	0,00	0,00	0,00
MISSIONE 3 - Ordine pubblico e sicurezza									
1 Polizia locale e amministrativa	0,00	0,00	0,00	0,00	0,00	350,00	0,00	0,00	350,00
2 Sistema integrato di sicurezza urbana	0,00	0,00	0,00	0,00	0,00	0,00	0,00	0,00	0,00
TOTALE MISSIONE 3 - Ordine pubblico e sicurezza	0,00	0,00	0,00	0,00	0,00	350,00	0,00	0,00	350,00
MISSIONE 4 - Istruzione e diritto allo studio									
1 Istruzione prescolastica	0,00	0,00	0,00	0,00	0,00	0,00	0,00	0,00	0,00
2 Altri ordini di istruzione	3.664,47	3.607,01	57,46	0,00	0,00	0,00	0,00	0,00	0,00
4 Istruzione universitaria	0,00	0,00	0,00	0,00	0,00	0,00	0,00	0,00	0,00
5 Istruzione tecnica superiore	0,00	0,00	0,00	0,00	0,00	0,00	0,00	0,00	0,00
6 Servizi ausiliari all'istruzione	0,00	0,00	0,00	0,00	0,00	0,00	0,00	0,00	0,00
7 Diritto allo studio	0,00	0,00	0,00	0,00	0,00	0,00	0,00	0,00	0,00

COMPOSIZIONE PER MISSIONI E PROGRAMMI DEL FONDO PLURIENNALE VINCOLATO DELL'ESERCIZIO 2016

	(a)	(b)	(x)	(y)	(G)=(D)-(b)-(c)-(y)	(d)	(e)	(f)	(G)=(C)+(D)+(e)+(f)
MISSIONI E PROGRAMMI	Fondo pluriennale vincolato al 31 dicembre dell'esercizio 2015	Spese impegnate negli esercizi precedenti e imputate all'esercizio 2016 e coperte dal fondo pluriennale vincolato	Riscattamento degli impegni di cui alla lettera b) effettuati nel corso dell'esercizio 2016 (cd. economie di impegno)	Riscattamento degli impegni di cui alla lettera b) effettuati nel corso dell'esercizio 2016 (cd. economie di impegno) su impegni pluriennali finanziati dal FPV e imputati agli esercizi successivi a 2016	Quota del fondo pluriennale vincolato al 31 dicembre dell'esercizio 2015 rinviata all'esercizio 2017 e successivi	Spese impegnate nell'esercizio 2016 con imputazione all'esercizio 2017 e coperte dal fondo pluriennale vincolato	Spese impegnate nell'esercizio 2016 con imputazione all'esercizio 2018 e coperte dal fondo pluriennale vincolato	Spese impegnate nell'esercizio 2016 con imputazione a esercizi successivi a quelli considerati nel bilancio pluriennale e coperte dal fondo pluriennale vincolato	Fondo pluriennale vincolato al 31 dicembre dell'esercizio 2016
TOTALE MISSIONE 4 - Istruzione e diritto allo studio	3.664,47	3.607,01	57,46	0,00	0,00	0,00	0,00	0,00	0,00
MISSIONE 5 - Tutela e valorizzazione dei beni e attività culturali									
1 Valorizzazione dei beni di interesse storico	0,00	0,00	0,00	0,00	0,00	0,00	0,00	0,00	0,00
2 Attività culturali e interventi diversi nel settore culturale	0,00	0,00	0,00	0,00	0,00	3.522,35	0,00	0,00	3.522,35
TOTALE MISSIONE 5 - Tutela e valorizzazione dei beni e attività culturali	0,00	0,00	0,00	0,00	0,00	3.522,35	0,00	0,00	3.522,35
MISSIONE 6 - Politiche giovanili, sport e tempo libero									
1 Sport e tempo libero	0,00	0,00	0,00	0,00	0,00	0,00	0,00	0,00	0,00
2 Giovani	0,00	0,00	0,00	0,00	0,00	0,00	0,00	0,00	0,00
TOTALE MISSIONE 6 - Politiche giovanili, sport e tempo libero	0,00	0,00	0,00	0,00	0,00	0,00	0,00	0,00	0,00
MISSIONE 7 - Turismo									
1 Sviluppo e la valorizzazione del turismo	0,00	0,00	0,00	0,00	0,00	0,00	0,00	0,00	0,00
TOTALE MISSIONE 7 - Turismo	0,00	0,00	0,00	0,00	0,00	0,00	0,00	0,00	0,00
MISSIONE 8 - Assetto del territorio ed edilizia abitativa									
1 Urbanistica e assetto del territorio	61.317,39	59.720,54	396,85	0,00	1.200,00	70.000,00	0,00	0,00	71.200,00
2 Edilizia residenziale pubblica e locale e piani di edilizia economico-popolare	1.371.244,64	725.944,41	0,00	0,00	645.300,23	0,00	0,00	0,00	645.300,23
TOTALE MISSIONE 8 - Assetto del territorio ed edilizia abitativa	1.432.562,03	785.664,95	396,85	0,00	646.500,23	70.000,00	0,00	0,00	716.500,23
MISSIONE 9 - Sviluppo sostenibile e tutela del territorio e dell'ambiente									
1 Difesa del suolo	0,00	0,00	0,00	0,00	0,00	0,00	0,00	0,00	0,00
2 Tutela, valorizzazione e recupero ambientale	14.319,97	0,00	0,00	0,00	14.319,97	0,00	0,00	0,00	14.319,97
3 Rifiuti	192.961,55	4.950,00	2.050,00	0,00	185.961,55	0,00	0,00	0,00	185.961,55
4 Servizio idrico integrato	13.000,00	1.000,00	0,00	0,00	12.000,00	2.416,52	0,00	0,00	14.416,52
5 Aree protette, parchi naturali, protezione naturalistica e forestazione	0,00	0,00	0,00	0,00	0,00	200,00	0,00	0,00	200,00
6 Tutela e valorizzazione delle risorse idriche	0,00	0,00	0,00	0,00	0,00	0,00	0,00	0,00	0,00
7 Sviluppo sostenibile territorio montano piccoli Comuni	0,00	0,00	0,00	0,00	0,00	0,00	0,00	0,00	0,00
8 Qualità dell'aria e riduzione dell'inquinamento	0,00	0,00	0,00	0,00	0,00	0,00	0,00	0,00	0,00
TOTALE MISSIONE 9 - Sviluppo sostenibile e tutela del territorio e dell'ambiente	220.281,52	5.950,00	2.050,00	0,00	212.281,52	2.616,52	0,00	0,00	214.898,04
MISSIONE 10 - Trasporti e diritto alla mobilità									
1 Trasporto ferroviario	0,00	0,00	0,00	0,00	0,00	0,00	0,00	0,00	0,00

COMPOSIZIONE PER MISSIONI E PROGRAMMI DEL FONDO PLURIENNALE VINCOLATO DELL'ESERCIZIO 2016

		(a)	(b)	(x)	(y)	(c)=(a)-(b)-(x)-(y)	(d)	(e)	(f)	(g)=(c)+(d)+(e)+(f)
MISSIONI E PROGRAMMI										
2	Trasporto pubblico locale	0,00	0,00	0,00	0,00	0,00	0,00	0,00	0,00	0,00
3	Trasporto per vie d'acqua	0,00	0,00	0,00	0,00	0,00	0,00	0,00	0,00	0,00
4	Altre modalità di trasporto	0,00	0,00	0,00	0,00	0,00	0,00	0,00	0,00	0,00
5	Viabilità e infrastrutture stradali	0,00	0,00	0,00	0,00	0,00	0,00	0,00	0,00	0,00
	TOTALE MISSIONE 10 - Trasporti e diritto alla mobilità	0,00	0,00	0,00	0,00	0,00	0,00	0,00	0,00	0,00
11	MISSIONE 11 - Soccorso civile									
1	Sistema di protezione civile	0,00	0,00	0,00	0,00	0,00	0,00	0,00	0,00	0,00
2	Interventi a seguito di calamità naturali	0,00	0,00	0,00	0,00	0,00	0,00	0,00	0,00	0,00
	TOTALE MISSIONE 11 - Soccorso civile	0,00	0,00	0,00	0,00	0,00	0,00	0,00	0,00	0,00
12	MISSIONE 12 - Diritti sociali, politiche sociali e famiglia									
1	Interventi per l'infanzia e i minori e per asili nido	0,00	0,00	0,00	0,00	0,00	0,00	0,00	0,00	0,00
2	Interventi per la disabilità	0,00	0,00	0,00	0,00	0,00	0,00	0,00	0,00	0,00
3	Interventi per gli anziani	0,00	0,00	0,00	0,00	0,00	0,00	0,00	0,00	0,00
4	Interventi per i soggetti a rischio di esclusione sociale	1.000,00	1.000,00	0,00	0,00	0,00	200,00	0,00	0,00	200,00
5	Interventi per le famiglie	0,00	0,00	0,00	0,00	0,00	0,00	0,00	0,00	0,00
6	Interventi per il diritto alla casa	0,00	0,00	0,00	0,00	0,00	0,00	0,00	0,00	0,00
7	Programmazione e governo della rete dei servizi sociosanitari e sociali	0,00	0,00	0,00	0,00	0,00	0,00	0,00	0,00	0,00
8	Cooperazione e associazionismo	0,00	0,00	0,00	0,00	0,00	0,00	0,00	0,00	0,00
9	Servizio necroscopico e cimiteriale	0,00	0,00	0,00	0,00	0,00	0,00	0,00	0,00	0,00
	TOTALE MISSIONE 12 - Diritti sociali, politiche sociali e famiglia	1.000,00	1.000,00	0,00	0,00	0,00	200,00	0,00	0,00	200,00
13	MISSIONE 13 - Tutela della salute									
1	Servizio sanitario regionale - finanziamento ordinario corrente per la garanzia dei LEA	0,00	0,00	0,00	0,00	0,00	0,00	0,00	0,00	0,00
2	Servizio sanitario regionale - finanziamento aggiuntivo corrente per livelli di assistenza superiori ai LEA	0,00	0,00	0,00	0,00	0,00	0,00	0,00	0,00	0,00
3	Servizio sanitario regionale - finanziamento aggiuntivo corrente per la copertura dello squilibrio di bilancio corrente	0,00	0,00	0,00	0,00	0,00	0,00	0,00	0,00	0,00
4	Servizio sanitario regionale - ripiano di disavanzi sanitari relativi ad esercizi pregressi	0,00	0,00	0,00	0,00	0,00	0,00	0,00	0,00	0,00
5	Servizio sanitario regionale - investimenti sanitari	0,00	0,00	0,00	0,00	0,00	0,00	0,00	0,00	0,00
6	Servizio sanitario regionale - restituzione maggior gettiti SSN	0,00	0,00	0,00	0,00	0,00	0,00	0,00	0,00	0,00
7	Ulteriori spese in materia sanitaria	0,00	0,00	0,00	0,00	0,00	0,00	0,00	0,00	0,00

COMPOSIZIONE PER MISSIONI E PROGRAMMI DEL FONDO PLURIENNALE VINCOLATO DELL'ESERCIZIO 2016

MISSIONI E PROGRAMMI		(a)	(b)	(c)	(d)	(e)	(f)	(g)=(a)+(d)+(e)+(f)		
		Fondo pluriennale vincolato al 31 dicembre dell'esercizio 2015	Spese impegnate negli esercizi precedenti e imputate all'esercizio 2016 e coperte dal fondo pluriennale vincolato	Riaccantonamento degli impegni di cui alla lettera b) effettuata nel corso dell'esercizio 2016 (cd. economie di impegno)	Riaccantonamento degli impegni di cui alla lettera b) effettuata nel corso dell'esercizio 2016 (cd. economie di impegno) su impegni pluriennali finanziati dal Fpv e imputati agli esercizi successivi a 2015	Quota del fondo pluriennale vincolato al 31 dicembre dell'esercizio 2015 rinnata all'esercizio 2017 e successivi	Spese impegnate nell'esercizio 2016 con imputazione all'esercizio 2017 e coperte dal fondo pluriennale vincolato	Spese impegnate nell'esercizio 2016 con imputazione all'esercizio 2018 e coperte dal fondo pluriennale vincolato	Spese impegnate nell'esercizio 2015 con imputazione a esercizi successivi a quelli considerati nel bilancio pluriennale e coperte dal fondo pluriennale vincolato	Fondo pluriennale vincolato al 31 dicembre dell'esercizio 2016
TOTALE MISSIONE 13 - Tutela della salute		0,00	0,00	0,00	0,00	0,00	0,00	0,00	0,00	
MISSIONE 14 - Sviluppo economico e competitività										
1	Industria, PMI e Artigianato	0,00	0,00	0,00	0,00	0,00	0,00	0,00	0,00	
2	Commercio - Ieri distributive - tutela dei consumatori	0,00	0,00	0,00	0,00	0,00	0,00	0,00	0,00	
3	Ricerca e innovazione	0,00	0,00	0,00	0,00	0,00	0,00	0,00	0,00	
4	Reti e altri servizi di pubblica utilità	0,00	0,00	0,00	0,00	0,00	0,00	0,00	0,00	
TOTALE MISSIONE 14 - Sviluppo economico e competitività		0,00	0,00	0,00	0,00	0,00	0,00	0,00	0,00	
MISSIONE 15 - Politiche per il lavoro e la formazione professionale										
1	Servizi per lo sviluppo del mercato del lavoro	0,00	0,00	0,00	0,00	0,00	0,00	0,00	0,00	
2	Formazione professionale	0,00	0,00	0,00	0,00	0,00	0,00	0,00	0,00	
3	Sostegno all'occupazione	0,00	0,00	0,00	0,00	0,00	0,00	0,00	0,00	
TOTALE MISSIONE 15 - Politiche per il lavoro e la formazione professionale		0,00	0,00	0,00	0,00	0,00	0,00	0,00	0,00	
MISSIONE 16 - Agricoltura, politiche agroalimentari e pesca										
1	Sviluppo del settore agricolo e del sistema agroalimentare	0,00	0,00	0,00	0,00	0,00	0,00	0,00	0,00	
2	Caccia e pesca	0,00	0,00	0,00	0,00	0,00	0,00	0,00	0,00	
TOTALE MISSIONE 16 - Agricoltura, politiche agroalimentari e pesca		0,00	0,00	0,00	0,00	0,00	0,00	0,00	0,00	
MISSIONE 17 - Energia e diversificazione delle fonti energetiche										
1	Fonti energetiche	0,00	0,00	0,00	0,00	0,00	0,00	0,00	0,00	
TOTALE MISSIONE 17 - Energia e diversificazione delle fonti energetiche		0,00	0,00	0,00	0,00	0,00	0,00	0,00	0,00	
MISSIONE 18 - Relazioni con le altre autonomie territoriali e locali										
1	Relazioni Istanze con le altre autonomie territoriali	0,00	0,00	0,00	0,00	0,00	0,00	0,00	0,00	
TOTALE MISSIONE 18 - Relazioni con le altre autonomie territoriali e locali		0,00	0,00	0,00	0,00	0,00	0,00	0,00	0,00	
MISSIONE 19 - Relazioni internazionali										
1	Relazioni internazionali e Cooperazione allo sviluppo	0,00	0,00	0,00	0,00	0,00	0,00	0,00	0,00	
TOTALE MISSIONE 19 - Relazioni internazionali		0,00	0,00	0,00	0,00	0,00	0,00	0,00	0,00	
TOTALE		2.216.559,33	1.150.852,93	72.471,68	0,00	993.124,72	84.654,42	0,00	1.077.793,14	

COMPOSIZIONE PER MISSIONI E PROGRAMMI DEL FONDO PLURIENNALE VINCOLATO DELL'ESERCIZIO 2016

	(a)	(b)	(c)	(d)	(e)	(f)	(g)	(h)	(i)	(j) = (c)+(d)+(e)+(f)+(g)+(h)+(i)
MISSIONI E PROGRAMMI	Fondo pluriennale vincolato al 31 dicembre dell'esercizio 2015	Spese impegnate negli esercizi precedenti e imputate all'esercizio 2016 e coperte dal fondo pluriennale vincolato	Riaccomando degli impegni di cui alla lettera b) corso dell'esercizio 2016 (cd. economia di impegno)	Riaccomando degli impegni di cui alla lettera b) effettuata nel corso dell'esercizio 2016 (cd. economia di impegno) su impegni pluriennali finanziati dal FPV e imputati agli esercizi successivi a 2016	Quota del fondo pluriennale vincolato al 31 dicembre dell'esercizio 2015 rinviata all'esercizio 2017 e successivi	Spese impegnate nell'esercizio 2016 con imputazione all'esercizio 2017 e coperte dal fondo pluriennale vincolato	Spese impegnate nell'esercizio 2016 con imputazione all'esercizio 2018 e coperte dal fondo pluriennale vincolato	Spese impegnate nell'esercizio 2016 con imputazione a esercizi successivi a quelli considerati nel bilancio pluriennale e coperte dal fondo pluriennale vincolato	Fondo pluriennale vincolato al 31 dicembre dell'esercizio 2016	

(a) Indicare l'importo del fondo pluriennale vincolato risultante dal consuntivo dell'anno precedente. Nel primo esercizio di sperimentazione gli enti che hanno effettuato il riaccomando dei residui con riferimento alla data del 1° gennaio 2016 indicano l'importo del fondo pluriennale vincolato pari alla differenza tra gli impegni cancellati e reimputati al 2016 e agli esercizi successivi e gli accertamenti cancellati e reimputati al 2015 e agli esercizi successivi. Gli enti che hanno effettuato il riaccomando dei residui con riferimento alla data del 31 dicembre 2016 indicano lo sperimentazione e nel secondo esercizio indicano l'importo del fondo pluriennale vincolato risultante dal consuntivo dell'anno precedente incrementato della differenza tra gli impegni cancellati e reimputati al 2017 e agli esercizi successivi e gli accertamenti cancellati e reimputati al 2017 e agli esercizi successivi.

(b) Indicare l'importo degli impegni assunti negli esercizi precedenti e imputati all'esercizio cui si riferisce il rendiconto finanziati dal FPV. Nel primo esercizio di sperimentazione gli enti che hanno effettuato il riaccomando dei residui con riferimento alla data del 1° gennaio 2016 indicano la differenza tra gli impegni reimputati al 2016 e gli accertamenti reimputati al 2016. Gli enti che hanno effettuato il riaccomando dei residui con riferimento alla data del 31 dicembre 2016 indicano 0.

(c) Indicare le economie, registrate nel corso dell'esercizio e verificate in sede di rendiconto, sugli impegni finanziati dal fondo pluriennale vincolato indicati dalla lettera b). Con riferimento all'esercizio 2016 (tale colonna interessa solo gli enti che hanno effettuato il riaccomando straordinario dei residui con riferimento alla data del 1° gennaio 2016, di cui all'art. 14 del DPCM 28 dicembre 2011, ed hanno cancellato o ridotto o ridotto in sede di rendiconto 2016.

(d) Indicare gli impegni assunti nel corso dell'esercizio 2016 con imputazione all'esercizio 2017 (colonna f), comprese le spese prenotate sulla base della gara per l'affidamento dei lavori, formalmente indetta ai sensi dell'art. 53, comma 2, del citato decreto legislativo n. 163 del 2006, riguardanti le spese di investimento per lavoro pubblico, di cui all'art. 3 comma 7 del decreto legislativo 12 aprile 2006, n. 163 "Codice dei contratti pubblici", esigibili negli esercizi successivi.

(e) Indicare gli impegni assunti negli esercizi precedenti e imputati all'esercizio cui si riferisce il rendiconto, sugli impegni finanziati dal fondo pluriennale vincolato indicati dalla lettera b). Con riferimento all'esercizio 2016 (tale colonna interessa solo gli enti che hanno effettuato il riaccomando straordinario dei residui con riferimento alla data del 1° gennaio 2016, di cui all'art. 14 del DPCM 28 dicembre 2011, ed hanno cancellato o ridotto o ridotto in sede di rendiconto 2016.

(f) Indicare le economie, registrate nel corso dell'esercizio e verificate in sede di rendiconto, sugli impegni finanziati dal fondo pluriennale vincolato indicati dalla lettera b). Con riferimento all'esercizio 2016 (tale colonna interessa solo gli enti che hanno effettuato il riaccomando straordinario dei residui con riferimento alla data del 1° gennaio 2016, di cui all'art. 14 del DPCM 28 dicembre 2011, ed hanno cancellato o ridotto o ridotto in sede di rendiconto 2016.

(g) Indicare gli impegni assunti nel corso dell'esercizio 2016 con imputazione all'esercizio 2017 (colonna f), comprese le spese prenotate sulla base della gara per l'affidamento dei lavori, formalmente indetta ai sensi dell'art. 53, comma 2, del citato decreto legislativo n. 163 del 2006, riguardanti le spese di investimento per lavoro pubblico, di cui all'art. 3 comma 7 del decreto legislativo 12 aprile 2006, n. 163 "Codice dei contratti pubblici", esigibili negli esercizi successivi.

(h) Indicare gli impegni assunti negli esercizi precedenti e imputati all'esercizio cui si riferisce il rendiconto, sugli impegni finanziati dal fondo pluriennale vincolato indicati dalla lettera b). Con riferimento all'esercizio 2016 (tale colonna interessa solo gli enti che hanno effettuato il riaccomando straordinario dei residui con riferimento alla data del 1° gennaio 2016, di cui all'art. 14 del DPCM 28 dicembre 2011, ed hanno cancellato o ridotto o ridotto in sede di rendiconto 2016.

(i) Indicare le economie, registrate nel corso dell'esercizio e verificate in sede di rendiconto, sugli impegni finanziati dal fondo pluriennale vincolato indicati dalla lettera b). Con riferimento all'esercizio 2016 (tale colonna interessa solo gli enti che hanno effettuato il riaccomando straordinario dei residui con riferimento alla data del 1° gennaio 2016, di cui all'art. 14 del DPCM 28 dicembre 2011, ed hanno cancellato o ridotto o ridotto in sede di rendiconto 2016.

(j) Indicare gli impegni assunti nel corso dell'esercizio 2016 con imputazione all'esercizio 2017 (colonna f), comprese le spese prenotate sulla base della gara per l'affidamento dei lavori, formalmente indetta ai sensi dell'art. 53, comma 2, del citato decreto legislativo n. 163 del 2006, riguardanti le spese di investimento per lavoro pubblico, di cui all'art. 3 comma 7 del decreto legislativo 12 aprile 2006, n. 163 "Codice dei contratti pubblici", esigibili negli esercizi successivi.

Piano degli indicatori di bilancio Dettaglio calcoli indicatori sintetici
Rendiconto esercizio 2016

DESCRIZIONE	TIPO IMPORTO	Importi e % 2016
1 Rigidità strutturale bilancio		
Ripiano disavanzo a carico dell'esercizio	Stanziamiento definitivo	0,00
+ Macroaggregato 1.1 "Redditi di lavoro dipendente"	Impegni	1.822.872,91
+ Macroaggregato 1.7 "Interessi passivi"	Impegni	159.355,80
+ Spesa Titolo 4 "Rimborso prestiti"	Impegni	148.326,12
+ IRAP" pdc U.1.02.01.01	Impegni	126.389,64
- FPV entrata concernente il Macroaggregato 1.1	Impegni	0,00
+ FPV spesa concernente il Macroaggregato 1.1)/	Impegni	276.275,89
Primi tre titoli delle Entrate =	Accertamenti	3.601.083,05
1.1 Incidenza spese rigide (ripiano disavanzo, personale e debito) su entrate correnti		70,34 %
2 Entrate correnti		
Primi tre titoli entrate /	Accertamenti	3.601.083,05
Primi tre titoli entrate =	Stanziamiento iniziali CO	3.785.138,34
2.1 Incidenza degli accertamenti di parte corrente sulle previsioni iniziali di parte corrente		95,13 %
Primi tre titoli entrate /	Accertamenti	3.601.083,05
Primi tre titoli entrate =	Stanziamiento definitivi CO	3.839.690,96
2.2 Incidenza degli accertamenti di parte corrente sulle previsioni definitive di parte corrente		93,78 %
[Pdc E.1.01 "Tributi"	Accertamenti	931.321,07
- Pdc E.1.01.04 "Compartecipazioni di tributi"	Accertamenti	0,00
+ Pdc E.3 "Entrate extratributarie"] /	Accertamenti	439.002,29
Primi tre titoli entrate =	Stanziamiento iniziali CO	3.785.138,34
2.3 Incidenza degli accertamenti delle entrate proprie sulle previsioni iniziali di parte corrente		36,20 %
[Pdc E.1.01 "Tributi"	Accertamenti	931.321,07
- Pdc E.1.01.04 "Compartecipazioni di tributi"	Accertamenti	0,00
+ Pdc E.3 "Entrate extratributarie"] /	Accertamenti	439.002,29
Primi tre titoli entrate =	Stanziamiento definitivi CO	3.839.690,96
2.4 Incidenza degli accertamenti delle entrate proprie sulle previsioni definitive di parte corrente		35,68 %
Primi tre titoli entrate /	Incasti CO + RE	3.318.422,13
Primi tre titoli entrate =	Stanziamiento iniziali CA	3.847.357,41
2.5 Incidenza degli incassi correnti sulle previsioni iniziali di parte corrente		86,25 %
Primi tre titoli entrate /	Incasti CO + RE	3.318.422,13
Primi tre titoli entrate =	Stanziamiento definitivi CA	3.933.249,55
2.6 Incidenza degli incassi correnti sulle previsioni definitive di parte corrente		84,36 %
[Pdc E.1.01 "Tributi"	Incasti CO + RE	791.107,31
- Pdc E.1.01.04 "Compartecipazioni di tributi"	Incasti CO + RE	0,00
+ Pdc E.3 "Entrate extratributarie"] /	Incasti CO + RE	427.038,81
Primi tre titoli entrate =	Stanziamiento iniziali CA	3.847.357,41
2.7 Incidenza degli incassi delle entrate proprie sulle previsioni iniziali di parte corrente		31,66 %
[Pdc E.1.01 "Tributi"	Incasti CO + RE	791.107,31
- Pdc E.1.01.04 "Compartecipazioni di tributi"	Incasti CO + RE	0,00
+ Pdc E.3 "Entrate extratributarie"] /	Incasti CO + RE	427.038,81
Primi tre titoli entrate =	Stanziamiento definitivi CA	3.933.249,55
2.8 Incidenza degli incassi delle entrate proprie sulle previsioni definitive di parte corrente		30,97 %

COMUNE DI SAN PIERO PATTI Prov. ME

Piano degli indicatori di bilancio Dettaglio calcoli indicatori sintetici
Rendiconto esercizio 2016

DESCRIZIONE		TIPO IMPORTO	Importi e % 2016
3	Anticipazioni dell'istituto tesoriere		
	Sommatoria degli utilizzi gimalieri delle anticipazioni nell'esercizio / (365 x massimo previsto dalla norma =		3.176.073,39
	Utilizzo medio Anticipazioni di tesoreria		943.134,72
	Anticipazione di tesoreria all'inizio dell'esercizio successivo / Massimo previsto dalla norma		0,92 %
			376.993,69
			943.134,72
			39,97 %
3.2	Incidenza spesa personale sulla spesa corrente (Indicatore di equilibrio economico-finanziario)		
4	Spese di personale		
	[Macroaggregato 1.1 "Redditi di lavoro dipendente" + IRAP" pdc U.1.02.01.01	Impegni	1.822.872,91
	+ FPV entrata concernente il Macroaggregato 1.1	Impegni	126.389,64
	+ FPV spesa concernente il Macroaggregato 1.1] /	Impegni	0,00
	[Spesa corrente	Impegni	276.275,89
	- FCDE corrente	Impegni	3.585.827,09
	- FPV entrata concernente il Macroaggregato 1.1	Stanziam. definitivi CO	80.000,00
	+ FPV spesa concernente il Macroaggregato 1.1] =	Impegni	0,00
		Impegni	276.275,89
			58,84 %
4.1	Incidenza della spesa di personale sulla spesa corrente		
	[Pdc 1.01.01.01.004 "indennità e altri compensi al personale a tempo indeterminato e determinato + Pdc 1.01.01.01.008 "indennità e altri compensi al personale a tempo indeterminato e determinato + Pdc 1.01.01.01.003 "straordinario al personale a tempo indeterminato e determinato + Pdc 1.01.01.01.007 "straordinario al personale a tempo indeterminato e determinato - FPV entrata concernente il Macroaggregato 1.1] /	Impegni	304.424,54
	+ FPV spesa concernente il Macroaggregato 1.1] /	Impegni	0,00
	[Stanziam. competenza Macroaggregato 1.1 "Redditi di lavoro dipendente" + IRAP" pdc U.1.02.01.01	Impegni	29.073,20
	- FPV entrata concernente il Macroaggregato 1.1 =	Impegni	0,00
	+ FPV spesa concernente il Macroaggregato 1.1] =	Impegni	0,00
		Impegni	276.275,89
		Impegni	1.822.872,91
		Impegni	126.389,64
		Impegni	0,00
		Impegni	276.275,89
			27,39 %
4.2	Incidenza del salario accessorio ed incentivante rispetto al totale della spesa di personale		
	[Pdc U.1.03.02.10 "Consulenze" + Pdc U.1.03.02.12 "lavoro flessibile/LSU/Lavoro interinale] + Pdc U.1.03.02.11 "Prestazioni professionali e specialistiche"] /	Impegni	11.436,00
	[Macroaggregato 1.1 "Redditi di lavoro dipendente" + IRAP" pdc U.1.02.01.01	Impegni	0,00
	- FPV entrata concernente il Macroaggregato 1.1 =	Impegni	0,00
	+ FPV spesa concernente il Macroaggregato 1.1] =	Impegni	0,00
		Impegni	1.822.872,91
		Impegni	126.389,64
		Impegni	0,00
		Impegni	276.275,89
			0,51 %
4.3	Incidenza della spesa di personale flessibile rispetto al totale della spesa di personale		
	[Macroaggregato 1.1 "Redditi di lavoro dipendente" + IRAP" pdc U.1.02.01.01	Impegni	1.822.872,91
	- FPV entrata concernente il Macroaggregato 1.1 - FPV spesa concernente il Macroaggregato 1.1] =	Impegni	126.389,64
		Impegni	0,00
		Impegni	276.275,89
		Impegni	2915
			763,47
4.4	Spesa di personale procapite		
5	Esternalizzazione dei servizi		
	[Pdc U.1.03.02.15 "Contratti di servizio pubblico" + Pdc U.1.04.03.01 "Trasferimenti correnti a imprese controllate" + Pdc U.1.04.03.02 "Trasferimenti correnti a altre imprese partecipate] /	Stanziam. definitivi CO	556.178,38
	Spese correnti Titolo I =	Stanziam. definitivi CO	0,00
		Stanziam. definitivi CO	0,00
		Stanziam. definitivi CO	3.585.827,09

COMUNE DI SAN PIERO PATTI
Conto di bilancio 2016

TITOLO TIPOLOGIA	DENOMINAZIONE	COMPETENZA		CASSA	
			di cui GESTIONE SANITARIA (**)		di cui GESTIONE SANITARIA (**)
TITOLO 4	Entrate in conto capitale				
40100	Tipologia 100: Tributi in conto capitale	0,00		0,00	
40200	Tipologia 200: Contributi agli investimenti	201.774,63		201.774,63	
40300	Tipologia 300: Altri trasferimenti in conto capitale	129.551,06		175.976,51	
40400	Tipologia 400: Entrate da alienazione di beni materiali e immateriali	19.583,00		19.583,00	
40500	Tipologia 500: Altre entrate in conto capitale	17.521,37		17.521,37	
40000	Totale TITOLO 4: Entrate in conto capitale	368.430,06		414.855,51	
TITOLO 5	Entrate da riduzione di attività finanziarie				
50100	Tipologia 100: Alienazione di attività finanziarie	0,00		0,00	
50200	Tipologia 200: Riscossione di crediti di breve termine	0,00		0,00	
50300	Tipologia 300: Riscossione crediti di medio-lungo termine	0,00		0,00	
50400	Tipologia 400: Altre entrate per riduzione di attività finanziarie	0,00		0,00	
50000	Totale TITOLO 5: Entrate da riduzione di attività finanziarie	0,00		0,00	
TITOLO 6	Accensione prestiti				
60100	Tipologia 100: Emissione di titoli obbligazionari	0,00		0,00	
60200	Tipologia 200: Accensione prestiti a breve termine	0,00		0,00	
60300	Tipologia 300: Accensione mutui e altri finanziamenti a medio lungo termine	0,00		311.599,60	
60400	Tipologia 400: Altre forme di indebitamento	0,00		0,00	
60000	Totale TITOLO 6: Accensione prestiti	0,00		311.599,60	
TITOLO 7	Anticipazioni da istituto tesoriere/cassiere				
70100	Tipologia 100: Anticipazioni da istituto tesoriere/cassiere	3.176.073,39		3.176.073,39	
70000	Totale TITOLO 7: Anticipazioni da istituto tesoriere/cassiere	3.176.073,39		3.176.073,39	
TITOLO 9	Entrate per conto terzi e partite di giro				
90100	Tipologia 100: Entrate per partite di giro	2.244.272,88		2.256.572,88	
90200	Tipologia 200: Entrate per conto terzi	325.990,93		325.990,93	
90000	Totale TITOLO 9: Entrate per conto terzi e partite di giro	2.570.263,81		2.582.563,81	
TOTALE TITOLI		9.715.850,31		9.803.514,44	
TOTALE GENERALE DELLE ENTRATE		12.018.079,72		9.803.514,44	
DISAVANZO FORMATOSI NELL'ESERCIZIO (Totale generale delle spese di competenza - Totale generale delle entrate di competenza) (***)		0,00		0,00	

(*) Indicare gli accertamenti e le riscossioni, salvo che per le prime quattro righe che indicano previsioni definitive.

(**) Solo per le Regioni e le Province autonome che adottano il patto della salute.

(***) Voce da riportare solo se si registra un disavanzo, nel caso in cui il totale generale delle spese di competenza (impegni + FPV) è superiore al totale generale delle entrate.

COMUNE DI SAN PIERO PATTI
Conto di bilancio 2016

ALLEGATO 2

ENTI IN CONTABILITA' FINANZIARIA SOGGETTI AL DLGS 118/2011
Regioni, Province autonome, enti regionali e enti locali
Prospetto di cui all'articolo 8, comma 1, del Decreto Legge 24 aprile 2014, n. 66

Allegato 2/a

Entrate
Dati di rendiconto anno 2016 (*)

TITOLO TIPOLOGIA	DENOMINAZIONE	COMPETENZA		CASSA	
			di cui GESTIONE SANITARIA (*)		di cui GESTIONE SANITARIA (*)
	Fondo pluriennale vincolato per spese correnti	689.984,07			
	Fondo pluriennale vincolato per spese in conto capitale	1.472.741,00			
	Utilizzo Risultato di Amministrazione	137.504,34			
	Fondo di Cassa all'1/1/esercizio di riferimento			0,00	
TITOLO 1	Entrate correnti di natura tributaria, contributiva e perequativa				
10101	Tipologia 101: Imposte, tasse e proventi assimilati	931.321,07		791.107,31	
10102	Tipologia 102: Tributi destinati al finanziamento della sanità (solo per le Regioni)	0,00		0,00	
10103	Tipologia 103: Tributi devoluti e regolati alle autonomie speciali (solo per le Regioni)	0,00		0,00	
10104	Tipologia 104: Compartecipazioni di tributi	0,00		0,00	
10301	Tipologia 301: Fondi perequativi da Amministrazioni Centrali	812.100,53		782.729,89	
10302	Tipologia 302: Fondi perequativi dalla Regione o Provincia autonoma (solo per Enti locali)	0,00		0,00	
10000	Totale TITOLO 1: Entrate correnti di natura tributaria, contributiva e perequativa	1.743.421,60		1.573.837,20	
TITOLO 2	Trasferimenti correnti				
20101	Tipologia 101: Trasferimenti correnti da Amministrazioni pubbliche	1.418.659,16		1.317.546,12	
20102	Tipologia 102: Trasferimenti correnti da Famiglie	0,00		0,00	
20103	Tipologia 103: Trasferimenti correnti da Imprese	0,00		0,00	
20104	Tipologia 104: Trasferimenti correnti da Istituzioni Sociali Private	0,00		0,00	
20105	Tipologia 105: Trasferimenti correnti dall'Unione europea e dal Resto del Mondo	0,00		0,00	
20000	Totale TITOLO 2: Trasferimenti correnti	1.418.659,16		1.317.546,12	
TITOLO 3	Entrate extratributarie				
30100	Tipologia 100: Vendita di beni e servizi e proventi derivanti dalla gestione dei beni	247.982,74		247.793,85	
30200	Tipologia 200: Proventi derivanti dall'attività di controllo e repressione delle irregolarità e degli illeciti	6.203,03		14.944,98	
30300	Tipologia 300: Interessi attivi	2.558,54		5.108,75	
30400	Tipologia 400: Altre entrate da redditi da capitale	0,00		0,00	
30500	Tipologia 500: Rimborsi e altre entrate correnti	182.257,98		159.191,23	
30000	Totale TITOLO 3: Entrate extratributarie	439.002,29		427.038,81	



COMUNE DI SAN PIERO PATTI
Conto di bilancio 2016

ENTITÀ CONTABILITÀ FINANZIARIA SOGGETTI AL DLGS 118/2011
Regioni, Province autonome, enti regionali e enti locali
Prospetto di cui all'articolo 6, comma 1, del Decreto Legge 24 aprile 2014, n. 66

Allegato Z/f

Spese (missioni da 50 a 99)
Data di rendiconto anno 2016 (*)

TITOLI E MACROAGGREGATI DI SPESA / MISSIONI	50						60						99						Totale generale delle spese		
	Debito pubblico			Anticipazioni finanziarie			Servizi per conto terzi			Ripiano disavanzo			Competenza			Cassa					
	Impegni	competenza	Cassa	Impegni	competenza	Cassa	Impegni	competenza	Cassa	Impegni	competenza	Cassa	Impegni	competenza	Cassa	Impegni	competenza	Cassa			
RIPIANO DISAVANZO NELL'ESERCIZIO																					
TITOLO 1 - Spese correnti																					
101 Redditi da lavoro dipendente	0,00	0,00	0,00	0,00	0,00	0,00	0,00	0,00	0,00	0,00	0,00	0,00	0,00	0,00	0,00	0,00	0,00	0,00			
102 Imposte e tasse a carico dell'ente	0,00	0,00	0,00	0,00	0,00	0,00	0,00	0,00	0,00	0,00	0,00	0,00	0,00	0,00	0,00	0,00	0,00	0,00			
103 Acquisto di beni e servizi	0,00	0,00	0,00	0,00	0,00	0,00	0,00	0,00	0,00	0,00	0,00	0,00	0,00	0,00	0,00	0,00	0,00	0,00			
104 Trasferimenti correnti	0,00	0,00	0,00	0,00	0,00	0,00	0,00	0,00	0,00	0,00	0,00	0,00	0,00	0,00	0,00	0,00	0,00	0,00			
105 Trasferimenti di tributi (solo per le Regioni)	0,00	0,00	0,00	0,00	0,00	0,00	0,00	0,00	0,00	0,00	0,00	0,00	0,00	0,00	0,00	0,00	0,00	0,00			
106 Fondi perequativi (solo per le Regioni)	0,00	0,00	0,00	0,00	0,00	0,00	0,00	0,00	0,00	0,00	0,00	0,00	0,00	0,00	0,00	0,00	0,00	0,00			
107 Interessi passivi	144.123,11	0,00	144.123,11	0,00	0,00	0,00	0,00	0,00	0,00	0,00	0,00	0,00	0,00	0,00	0,00	0,00	0,00	0,00			
108 Altre spese per redditi da capitale	0,00	0,00	0,00	0,00	0,00	0,00	0,00	0,00	0,00	0,00	0,00	0,00	0,00	0,00	0,00	0,00	0,00	0,00			
109 Rimborsi e poste correttive delle entrate	0,00	0,00	0,00	0,00	0,00	0,00	0,00	0,00	0,00	0,00	0,00	0,00	0,00	0,00	0,00	0,00	0,00	0,00			
110 Altre spese correnti	0,00	0,00	0,00	0,00	0,00	0,00	0,00	0,00	0,00	0,00	0,00	0,00	0,00	0,00	0,00	0,00	0,00	0,00			
Totale TITOLO 1	144.123,11	0,00	144.123,11	0,00	0,00	0,00	0,00	0,00	0,00	0,00	0,00	0,00	0,00	0,00	0,00	0,00	0,00	0,00			
TITOLO 2 - Spese in conto capitale																					
201 Tributi in conto capitale a carico dell'ente	0,00	0,00	0,00	0,00	0,00	0,00	0,00	0,00	0,00	0,00	0,00	0,00	0,00	0,00	0,00	0,00	0,00	0,00			
202 Investimenti fissi lordi e acquisto di terreni	0,00	0,00	0,00	0,00	0,00	0,00	0,00	0,00	0,00	0,00	0,00	0,00	0,00	0,00	0,00	0,00	0,00	0,00			
203 Contributi agli investimenti	0,00	0,00	0,00	0,00	0,00	0,00	0,00	0,00	0,00	0,00	0,00	0,00	0,00	0,00	0,00	0,00	0,00	0,00			
204 Altri trasferimenti in conto capitale	0,00	0,00	0,00	0,00	0,00	0,00	0,00	0,00	0,00	0,00	0,00	0,00	0,00	0,00	0,00	0,00	0,00	0,00			
205 Altre spese in conto capitale	0,00	0,00	0,00	0,00	0,00	0,00	0,00	0,00	0,00	0,00	0,00	0,00	0,00	0,00	0,00	0,00	0,00	0,00			
Totale TITOLO 2	0,00	0,00	0,00	0,00	0,00	0,00	0,00	0,00	0,00	0,00	0,00	0,00	0,00	0,00	0,00	0,00	0,00	0,00			
TITOLO 3 - Spese per incremento di attività finanziarie																					
301 Acquisizioni di attività finanziarie	0,00	0,00	0,00	0,00	0,00	0,00	0,00	0,00	0,00	0,00	0,00	0,00	0,00	0,00	0,00	0,00	0,00	0,00			
302 Concessione crediti di breve termine	0,00	0,00	0,00	0,00	0,00	0,00	0,00	0,00	0,00	0,00	0,00	0,00	0,00	0,00	0,00	0,00	0,00	0,00			
303 Concessione crediti di medio-lungo termine	0,00	0,00	0,00	0,00	0,00	0,00	0,00	0,00	0,00	0,00	0,00	0,00	0,00	0,00	0,00	0,00	0,00	0,00			
304 Altre spese per incremento di attività finanziarie	0,00	0,00	0,00	0,00	0,00	0,00	0,00	0,00	0,00	0,00	0,00	0,00	0,00	0,00	0,00	0,00	0,00	0,00			
Totale TITOLO 3	0,00	0,00	0,00	0,00	0,00	0,00	0,00	0,00	0,00	0,00	0,00	0,00	0,00	0,00	0,00	0,00	0,00	0,00			
TITOLO 4 - Rimborsi di prestiti																					
401 Rimborsi di titoli obbligazionari	0,00	0,00	0,00	0,00	0,00	0,00	0,00	0,00	0,00	0,00	0,00	0,00	0,00	0,00	0,00	0,00	0,00	0,00			
402 Rimborsi prestiti a breve termine	0,00	0,00	0,00	0,00	0,00	0,00	0,00	0,00	0,00	0,00	0,00	0,00	0,00	0,00	0,00	0,00	0,00	0,00			
403 Rimborsi mutui e altri finanziamenti a medio lungo termine	148.326,12	0,00	148.326,12	0,00	0,00	0,00	0,00	0,00	0,00	0,00	0,00	0,00	0,00	0,00	0,00	0,00	0,00	0,00			
404 Rimborsi di altre forme di indebitamento	0,00	0,00	0,00	0,00	0,00	0,00	0,00	0,00	0,00	0,00	0,00	0,00	0,00	0,00	0,00	0,00	0,00	0,00			
Totale TITOLO 4	148.326,12	0,00	148.326,12	0,00	0,00	0,00	0,00	0,00	0,00	0,00	0,00	0,00	0,00	0,00	0,00	0,00	0,00	0,00			
TITOLO 5 - Chiusura Anticipazioni ricevute da istituto tesoriere/cassiere																					
501 Chiusura Anticipazioni ricevute da istituto tesoriere/cassiere	0,00	0,00	0,00	0,00	0,00	0,00	0,00	0,00	0,00	0,00	0,00	0,00	0,00	0,00	0,00	0,00	0,00	0,00			
Totale TITOLO 5	0,00	0,00	0,00	0,00	0,00	0,00	0,00	0,00	0,00	0,00	0,00	0,00	0,00	0,00	0,00	0,00	0,00	0,00			
TITOLO 7 - Uscite per conto terzi e partite di giro																					
701 Uscite per partite di giro	0,00	0,00	0,00	0,00	0,00	0,00	0,00	0,00	0,00	0,00	0,00	0,00	0,00	0,00	0,00	0,00	0,00	0,00			
702 Uscite per conto terzi	0,00	0,00	0,00	0,00	0,00	0,00	0,00	0,00	0,00	0,00	0,00	0,00	0,00	0,00	0,00	0,00	0,00	0,00			
Totale TITOLO 7	0,00	0,00	0,00	0,00	0,00	0,00	0,00	0,00	0,00	0,00	0,00	0,00	0,00	0,00	0,00	0,00	0,00	0,00			
TOTALE MISSIONI - TOTALE GENERALE DELLE SPESE	292.449,23	0,00	292.449,23	0,00	0,00	292.449,23	0,00	0,00	292.449,23	0,00	0,00	292.449,23	0,00	0,00	292.449,23	0,00	0,00	0,00			
AVANZO FORMATIVO NELL'ESERCIZIO/FONDO DI CASSA																					
Totale generale delle entrate - Totale generale delle spese (**)																					

(*) Indicare gli impegni, le previsioni definitive relative al fondo pluriennale vincolato e i pagamenti, salvo che per la prima voce che riporta la previsione definitiva
(**) Voce da riportare solo in presenza di un avanzo o di un fondo di cassa, nel caso in cui il totale generale delle entrate è superiore al totale generale delle spese, distintamente per la competenza (compreso il FPO) e per la cassa

COMUNE DI SAN PIERO PATTI
Conto di bilancio 2016

Allegato 7/B

ENTI IN CONTABILITA' FINANZIARIA SOGGETTI AL D.GS 118/2013
Regioni, Province autonome, enti regionali e enti locali
Prospetto di cui all'articolo 8, comma 1, del Decreto Legge 24 aprile 2014, n. 66

Spese (missioni da 1 a 5)
Data di rendiconto anno 2016 (**)

TITOLI E MACROAGGREGATI DI SPESA	1			2			3			4			5		
	Servizi Istituzionali, generali e di gestione			Giustizia			Ordine pubblico e sicurezza			Istruzione e diritto allo studio			Tutela e valorizzazione dei beni e delle attività culturali		
	Competenza	Cassa		Competenza	Cassa		Competenza	Cassa		Competenza	Cassa		Competenza	Cassa	
Impegni	fondo pluriennale vincolato		Impegni	fondo pluriennale vincolato		Impegni	fondo pluriennale vincolato		Impegni	fondo pluriennale vincolato		Impegni	fondo pluriennale vincolato		
RIPIANO DISAVANZO NELL'ESERCIZIO															
TITOLO 1 - Spese correnti															
101 redditi da lavoro dipendente	1.277.655,17	0,00	1.008.819,64	0,00	0,00	70.907,79	0,00	70.907,79	110.965,77	0,00	107.909,68	0,00	0,00	0,00	0,00
102 imposte e tasse a carico dell'ente	91.274,59	0,00	72.780,39	0,00	0,00	4.628,72	0,00	4.628,72	9.003,19	0,00	8.180,69	0,00	0,00	0,00	0,00
103 acquisto di beni e servizi	238.408,87	124.333,92	254.881,90	0,00	350,00	10.199,90	0,00	10.199,90	150.597,64	0,00	186.056,73	0,00	22,35	18.212,06	0,00
104 trasferimenti correnti	50.995,15	2.495,10	48.500,05	0,00	0,00	0,00	0,00	0,00	12.031,05	0,00	7.620,15	0,00	0,00	29.033,47	0,00
105 trasferimenti di tributi (solo per le Regioni)	0,00	0,00	0,00	0,00	0,00	0,00	0,00	0,00	0,00	0,00	0,00	0,00	0,00	0,00	0,00
106 fondi perequativi (solo per le Regioni)	0,00	0,00	0,00	0,00	0,00	0,00	0,00	0,00	0,00	0,00	0,00	0,00	0,00	0,00	0,00
107 interessi passivi	0,00	0,00	14.832,29	0,00	0,00	0,00	0,00	0,00	0,00	0,00	0,00	0,00	0,00	0,00	0,00
108 altre spese per redditi da capitale	0,00	0,00	0,00	0,00	0,00	0,00	0,00	0,00	0,00	0,00	0,00	0,00	0,00	0,00	0,00
109 rimborsi e poste correttive delle entrate	991,11	0,00	731,11	0,00	0,00	0,00	0,00	0,00	4.000,00	0,00	4.000,00	0,00	0,00	3.500,00	0,00
110 altre spese correnti	60.722,36	13.000,00	55.312,01	0,00	0,00	908,56	0,00	908,56	289.597,63	0,00	388.777,45	0,00	3.500,00	7.991,67	0,00
Totale TITOLO 1	1.733.696,34	189.829,02	1.653.432,26	0,00	350,00	87.581,57	0,00	86.844,97	289.597,63	0,00	388.777,45	0,00	3.500,00	7.991,67	0,00
TITOLO 2 - Spese in conto capitale															
201 tributi in conto capitale a carico dell'ente	0,00	0,00	0,00	0,00	0,00	0,00	0,00	0,00	0,00	0,00	0,00	0,00	0,00	0,00	0,00
202 investimenti fissi lordi e acquisto di terreni	44.718,97	2.493,59	38.442,64	0,00	0,00	0,00	0,00	0,00	31.007,01	0,00	278.978,11	0,00	0,00	100,00	0,00
203 contributi agli investimenti	0,00	0,00	0,00	0,00	0,00	0,00	0,00	0,00	0,00	0,00	0,00	0,00	0,00	0,00	0,00
204 altri trasferimenti in conto capitale	0,00	0,00	0,00	0,00	0,00	0,00	0,00	0,00	201.724,63	0,00	191.927,18	0,00	0,00	0,00	0,00
205 altre spese in conto capitale	0,00	0,00	0,00	0,00	0,00	0,00	0,00	0,00	0,00	0,00	0,00	0,00	0,00	0,00	0,00
Totale TITOLO 2	44.718,97	2.493,59	38.442,64	0,00	0,00	0,00	0,00	0,00	232.881,64	0,00	428.985,29	0,00	0,00	100,00	0,00
TITOLO 3 - Spese per incremento di attività finanziarie															
301 acquisizioni di attività finanziarie	0,00	0,00	0,00	0,00	0,00	0,00	0,00	0,00	0,00	0,00	0,00	0,00	0,00	0,00	0,00
302 concessione crediti di breve termine	0,00	0,00	0,00	0,00	0,00	0,00	0,00	0,00	0,00	0,00	0,00	0,00	0,00	0,00	0,00
303 concessione crediti di medio-lungo termine	0,00	0,00	0,00	0,00	0,00	0,00	0,00	0,00	0,00	0,00	0,00	0,00	0,00	0,00	0,00
304 altre spese per incremento di attività finanziarie	0,00	0,00	0,00	0,00	0,00	0,00	0,00	0,00	0,00	0,00	0,00	0,00	0,00	0,00	0,00
Totale TITOLO 3	0,00	0,00	0,00	0,00	0,00	0,00	0,00	0,00	0,00	0,00	0,00	0,00	0,00	0,00	0,00
TITOLO 4 - Rimborsi di prestiti															
401 rimborso di titoli obbligazionari	0,00	0,00	0,00	0,00	0,00	0,00	0,00	0,00	0,00	0,00	0,00	0,00	0,00	0,00	0,00
402 rimborso prestiti a breve termine	0,00	0,00	0,00	0,00	0,00	0,00	0,00	0,00	0,00	0,00	0,00	0,00	0,00	0,00	0,00
403 rimborso mutui e altri finanziamenti a medio lungo termine	0,00	0,00	0,00	0,00	0,00	0,00	0,00	0,00	0,00	0,00	0,00	0,00	0,00	0,00	0,00
404 rimborso di altre forme di indebitamento	0,00	0,00	0,00	0,00	0,00	0,00	0,00	0,00	0,00	0,00	0,00	0,00	0,00	0,00	0,00
Totale TITOLO 4	0,00	0,00	0,00	0,00	0,00	0,00	0,00	0,00	0,00	0,00	0,00	0,00	0,00	0,00	0,00
TITOLO 5 - Chiusura Anticipazioni ricevute da istituto tesoriere/cassiere															
501 chiusura anticipazioni ricevute da istituto tesoriere/cassiere	0,00	0,00	0,00	0,00	0,00	0,00	0,00	0,00	0,00	0,00	0,00	0,00	0,00	0,00	0,00
Totale TITOLO 5	0,00	0,00	0,00	0,00	0,00	0,00	0,00	0,00	0,00	0,00	0,00	0,00	0,00	0,00	0,00
TITOLO 7 - Uscite per conto terzi e partite di giro															
701 uscite per partite di giro	0,00	0,00	0,00	0,00	0,00	0,00	0,00	0,00	0,00	0,00	0,00	0,00	0,00	0,00	0,00
702 uscite per conto terzi	0,00	0,00	0,00	0,00	0,00	0,00	0,00	0,00	0,00	0,00	0,00	0,00	0,00	0,00	0,00
Totale TITOLO 7	0,00	0,00	0,00	0,00	0,00	0,00	0,00	0,00	0,00	0,00	0,00	0,00	0,00	0,00	0,00
TOTALE MISSIONI - TOTALE GENERALE DELLE SPESE	1.778.289,91	162.322,61	1.493.874,96	0,00	350,00	87.581,57	0,00	86.844,97	322.475,29	0,00	729.682,74	0,00	3.522,35	55.317,40	0,00
AVANZO FORMATOSI NELL'ESERCIZIO/FONDO DI CASSA															
Totale generale delle spese (**)															

(*) indicare gli impegni, le previsioni definitive relative al fondo pluriennale vincolato e i pagamenti, salvo che per la prima voce che riporta la previsione definitiva
(**) Voce da riportare solo in presenza di un avanzo o di un fondo di cassa, nel caso in cui il totale generale delle entrate è superiore al totale generale delle spese, distintamente per la competenza (compreso il FV) e per la cassa

COMUNE DI SAN PIERO PATTI
Conto di bilancio 2016

ENTRATI CONTABILITA' FINANZIARIA SOGGETTI AL DVS 118/2011
Regioni, Province autonome, enti regionali e enti locali
Prospecto di cui all'articolo 8, comma 1, del Decreto Legge 24 aprile 2014, n. 66

Allegato 2/c

Spese (missioni da 6 a 10)
Data di rendiconto anno 2016(1*)

TITOLO E MACROAGGREGATI DI SPESA	5				7				8				9				10			
	Politiche giovanili, sport e tempo libero		Turismo		Aspetto del territorio ed edilizia abitativa		Sviluppo sostenibile e tutela del territorio e dell'ambiente		Trasporti e diritto alla mobilità		Competenza		Cassa		Competenza		Cassa			
	Impegni	Competenza	Impegni	Competenza	Impegni	Competenza	Impegni	Competenza	Impegni	Competenza	Impegni	Competenza	Impegni	Competenza	Impegni	Competenza	Impegni	Competenza		
RIPIANCO DISAVANZO NELL'ESERCIZIO																				
TITOLO 1 - Spese correnti	0,00	0,00	0,00	0,00	0,00	0,00	0,00	0,00	0,00	0,00	0,00	0,00	0,00	0,00	0,00	0,00	0,00	0,00		
101 redditi da lavoro dipendente	0,00	0,00	0,00	0,00	0,00	0,00	0,00	0,00	0,00	0,00	0,00	0,00	0,00	0,00	0,00	0,00	0,00	0,00		
102 imposte e tasse a carico dell'ente	0,00	0,00	0,00	0,00	0,00	0,00	0,00	0,00	0,00	0,00	0,00	0,00	0,00	0,00	0,00	0,00	0,00	0,00		
103 Acquisto di beni e servizi	7.327,18	0,00	0,00	0,00	0,00	0,00	0,00	0,00	0,00	0,00	0,00	0,00	0,00	0,00	0,00	0,00	0,00	0,00		
104 Trasferimenti correnti	0,00	0,00	0,00	0,00	0,00	0,00	0,00	0,00	0,00	0,00	0,00	0,00	0,00	0,00	0,00	0,00	0,00	0,00		
105 Trasferimenti di tributi (solo per le Regioni)	0,00	0,00	0,00	0,00	0,00	0,00	0,00	0,00	0,00	0,00	0,00	0,00	0,00	0,00	0,00	0,00	0,00	0,00		
106 Fondi perequativi (solo per le Regioni)	0,00	0,00	0,00	0,00	0,00	0,00	0,00	0,00	0,00	0,00	0,00	0,00	0,00	0,00	0,00	0,00	0,00	0,00		
107 Interessi passivi	0,00	0,00	0,00	0,00	0,00	0,00	0,00	0,00	0,00	0,00	0,00	0,00	0,00	0,00	0,00	0,00	0,00	0,00		
108 Altre spese per redditi da capitale	0,00	0,00	0,00	0,00	0,00	0,00	0,00	0,00	0,00	0,00	0,00	0,00	0,00	0,00	0,00	0,00	0,00	0,00		
109 Rimborsi e poste correttive delle entrate	0,00	0,00	0,00	0,00	0,00	0,00	0,00	0,00	0,00	0,00	0,00	0,00	0,00	0,00	0,00	0,00	0,00	0,00		
110 Altre spese correnti	0,00	0,00	0,00	0,00	0,00	0,00	0,00	0,00	0,00	0,00	0,00	0,00	0,00	0,00	0,00	0,00	0,00	0,00		
Totale TITOLO 1	13.327,18	0,00	21.857,89	0,00	12.391,57	0,00	292.823,88	0,00	299.219,62	491.645,47	296.578,97	0,00	528.453,88	0,00	0,00	0,00	0,00	0,00		
TITOLO 2 - Spese in conto capitale	0,00	0,00	0,00	0,00	0,00	0,00	0,00	0,00	0,00	0,00	0,00	0,00	0,00	0,00	0,00	0,00	0,00	0,00		
201 Tributi in conto capitale a carico dell'ente	0,00	0,00	0,00	0,00	0,00	0,00	0,00	0,00	0,00	0,00	0,00	0,00	0,00	0,00	0,00	0,00	0,00	0,00		
202 Investimenti fissi lordi e acquisto di terreni	0,00	0,00	0,00	0,00	0,00	0,00	0,00	0,00	0,00	0,00	0,00	0,00	0,00	0,00	0,00	0,00	0,00	0,00		
203 Contributi agli investimenti	0,00	0,00	0,00	0,00	0,00	0,00	0,00	0,00	0,00	0,00	0,00	0,00	0,00	0,00	0,00	0,00	0,00	0,00		
204 Altri trasferimenti in conto capitale	0,00	0,00	0,00	0,00	0,00	0,00	0,00	0,00	0,00	0,00	0,00	0,00	0,00	0,00	0,00	0,00	0,00	0,00		
205 Altre spese in conto capitale	0,00	0,00	0,00	0,00	0,00	0,00	0,00	0,00	0,00	0,00	0,00	0,00	0,00	0,00	0,00	0,00	0,00	0,00		
Totale TITOLO 2	0,00	0,00	0,00	0,00	0,00	0,00	0,00	0,00	0,00	0,00	0,00	0,00	0,00	0,00	0,00	0,00	0,00	0,00		
TITOLO 3 - Spese per incremento di attività finanziarie	0,00	0,00	0,00	0,00	0,00	0,00	0,00	0,00	0,00	0,00	0,00	0,00	0,00	0,00	0,00	0,00	0,00	0,00		
301 Acquisizioni di attività finanziarie	0,00	0,00	0,00	0,00	0,00	0,00	0,00	0,00	0,00	0,00	0,00	0,00	0,00	0,00	0,00	0,00	0,00	0,00		
302 Concessione crediti di breve termine	0,00	0,00	0,00	0,00	0,00	0,00	0,00	0,00	0,00	0,00	0,00	0,00	0,00	0,00	0,00	0,00	0,00	0,00		
303 Concessione crediti di medio-lungo termine	0,00	0,00	0,00	0,00	0,00	0,00	0,00	0,00	0,00	0,00	0,00	0,00	0,00	0,00	0,00	0,00	0,00	0,00		
304 Altre spese per incremento di attività finanziarie	0,00	0,00	0,00	0,00	0,00	0,00	0,00	0,00	0,00	0,00	0,00	0,00	0,00	0,00	0,00	0,00	0,00	0,00		
Totale TITOLO 3	0,00	0,00	0,00	0,00	0,00	0,00	0,00	0,00	0,00	0,00	0,00	0,00	0,00	0,00	0,00	0,00	0,00	0,00		
TITOLO 4 - Rimborsi di prestiti	0,00	0,00	0,00	0,00	0,00	0,00	0,00	0,00	0,00	0,00	0,00	0,00	0,00	0,00	0,00	0,00	0,00	0,00		
401 Rimborsi di titoli obbligazionari	0,00	0,00	0,00	0,00	0,00	0,00	0,00	0,00	0,00	0,00	0,00	0,00	0,00	0,00	0,00	0,00	0,00	0,00		
402 Rimborsi prestiti a breve termine	0,00	0,00	0,00	0,00	0,00	0,00	0,00	0,00	0,00	0,00	0,00	0,00	0,00	0,00	0,00	0,00	0,00	0,00		
403 Rimborsi mutui e altri finanziamenti a medio lungo termine	0,00	0,00	0,00	0,00	0,00	0,00	0,00	0,00	0,00	0,00	0,00	0,00	0,00	0,00	0,00	0,00	0,00	0,00		
404 Rimborsi di altre forme di indebitamento	0,00	0,00	0,00	0,00	0,00	0,00	0,00	0,00	0,00	0,00	0,00	0,00	0,00	0,00	0,00	0,00	0,00	0,00		
Totale TITOLO 4	0,00	0,00	0,00	0,00	0,00	0,00	0,00	0,00	0,00	0,00	0,00	0,00	0,00	0,00	0,00	0,00	0,00	0,00		
TITOLO 5 - Chiusura Anticipazioni ricevute da istituto treasuries/fasidire	0,00	0,00	0,00	0,00	0,00	0,00	0,00	0,00	0,00	0,00	0,00	0,00	0,00	0,00	0,00	0,00	0,00	0,00		
501 Chiusura Anticipazioni ricevute da istituto tesoriere/cassiere	0,00	0,00	0,00	0,00	0,00	0,00	0,00	0,00	0,00	0,00	0,00	0,00	0,00	0,00	0,00	0,00	0,00	0,00		
Totale TITOLO 5	0,00	0,00	0,00	0,00	0,00	0,00	0,00	0,00	0,00	0,00	0,00	0,00	0,00	0,00	0,00	0,00	0,00	0,00		
TITOLO 7 - Uscite per conto terzi e partite di giro	0,00	0,00	0,00	0,00	0,00	0,00	0,00	0,00	0,00	0,00	0,00	0,00	0,00	0,00	0,00	0,00	0,00	0,00		
701 Uscite per partite di giro	0,00	0,00	0,00	0,00	0,00	0,00	0,00	0,00	0,00	0,00	0,00	0,00	0,00	0,00	0,00	0,00	0,00	0,00		
702 Uscite per conto terzi	0,00	0,00	0,00	0,00	0,00	0,00	0,00	0,00	0,00	0,00	0,00	0,00	0,00	0,00	0,00	0,00	0,00	0,00		
Totale TITOLO 7	0,00	0,00	0,00	0,00	0,00	0,00	0,00	0,00	0,00	0,00	0,00	0,00	0,00	0,00	0,00	0,00	0,00	0,00		
TOTALE MISSIONI - TOTALE GENERALE DELLE SPESE	13.327,18	0,00	21.857,89	0,00	12.391,57	0,00	292.823,88	0,00	299.219,62	491.645,47	296.578,97	0,00	528.453,88	0,00	0,00	0,00	0,00	0,00		
AVANZO FORMAZIONE NELL'ESERCIZIO/FONDO DI CASSA																				
Totale generale delle entrate - Totale generale delle spese (**)																				

(*) Indicare gli impegni, le previsioni definitive relative al fondo pluriennale vincolato e i pagamenti, salvo che per la prima voce che riporta la previsione definitiva
(**) Voce da riportare solo in presenza di un avanzo o di un fondo di cassa, nel caso in cui il totale generale delle entrate è superiore al totale generale delle spese, distintamente per la competenza (compreso a FV) e per la cassa

COMUNE DI SAN PIERO PATTI
Conto di bilancio 2016

Allegato 2/e

ENTI IN CONTABILITA' FINANZIARIA SOGGETTI AL DLGS 118/2011

Regioni, Province autonome, enti regionali e enti locali
Prospetto di cui all'articolo 8, comma 1, del Decreto Legge 24 aprile 2014, n. 66

Spese (missioni da 16 a 20)
Data di rendiconto anno 2016 (**)

	16				17				18				19				20				
	Agricoltura, politiche agroalimentari e pesca				Energia e diversificazione delle fonti energetiche				Relazioni con le altre autonomie territoriali e locali				Relazioni internazionali				Fondi e accantonamenti				
	Competenza		Cassa		Competenza		Cassa		Competenza		Cassa		Competenza		Cassa		Competenza		Cassa		
Impegni	pluriennale vincolato	Impegni	pluriennale vincolato	Impegni	pluriennale vincolato	Impegni	pluriennale vincolato	Impegni	pluriennale vincolato	Impegni	pluriennale vincolato	Impegni	pluriennale vincolato	Impegni	pluriennale vincolato	Impegni	pluriennale vincolato	Impegni	pluriennale vincolato	Impegni	pluriennale vincolato
TITOLI E MACROAGGREGATI DI SPESA																					
RIPIANO DISAVANZO NELL'ESERCIZIO																					
TITOLO 1 - Spese correnti																					
101 Redditi da lavoro dipendente	0,00	0,00	0,00	0,00	0,00	0,00	0,00	0,00	0,00	0,00	0,00	0,00	0,00	0,00	0,00	0,00	0,00	0,00	0,00	0,00	0,00
102 Imposte e tasse a carico dell'ente	0,00	0,00	0,00	0,00	0,00	0,00	0,00	0,00	0,00	0,00	0,00	0,00	0,00	0,00	0,00	0,00	0,00	0,00	0,00	0,00	0,00
103 Acquisto di beni e servizi	1.600,00	0,00	0,00	0,00	0,00	0,00	0,00	0,00	0,00	0,00	0,00	0,00	0,00	0,00	0,00	0,00	0,00	0,00	0,00	0,00	0,00
104 Trasferimenti correnti	160,00	0,00	0,00	0,00	0,00	0,00	0,00	0,00	0,00	0,00	0,00	0,00	0,00	0,00	0,00	0,00	0,00	0,00	0,00	0,00	0,00
105 Trasferimenti di tributi (solo per le Regioni)	0,00	0,00	0,00	0,00	0,00	0,00	0,00	0,00	0,00	0,00	0,00	0,00	0,00	0,00	0,00	0,00	0,00	0,00	0,00	0,00	0,00
106 Fondi perequativi (solo per le Regioni)	0,00	0,00	0,00	0,00	0,00	0,00	0,00	0,00	0,00	0,00	0,00	0,00	0,00	0,00	0,00	0,00	0,00	0,00	0,00	0,00	0,00
107 Interessi passivi	0,00	0,00	0,00	0,00	0,00	0,00	0,00	0,00	0,00	0,00	0,00	0,00	0,00	0,00	0,00	0,00	0,00	0,00	0,00	0,00	0,00
108 Altre spese per redditi da capitale	0,00	0,00	0,00	0,00	0,00	0,00	0,00	0,00	0,00	0,00	0,00	0,00	0,00	0,00	0,00	0,00	0,00	0,00	0,00	0,00	0,00
109 Rimborsi e poste correttive delle entrate	0,00	0,00	0,00	0,00	0,00	0,00	0,00	0,00	0,00	0,00	0,00	0,00	0,00	0,00	0,00	0,00	0,00	0,00	0,00	0,00	0,00
110 Altre spese correnti	0,00	0,00	0,00	0,00	0,00	0,00	0,00	0,00	0,00	0,00	0,00	0,00	0,00	0,00	0,00	0,00	0,00	0,00	0,00	0,00	0,00
100 Totale TITOLO 1	1.960,00	0,00	0,00	0,00	0,00	0,00	0,00	0,00	0,00	0,00	0,00	0,00	0,00	0,00	0,00	0,00	0,00	0,00	0,00	0,00	0,00
TITOLO 2 - Spese in conto capitale																					
201 Tributi in conto capitale a carico dell'ente	0,00	0,00	0,00	0,00	0,00	0,00	0,00	0,00	0,00	0,00	0,00	0,00	0,00	0,00	0,00	0,00	0,00	0,00	0,00	0,00	0,00
202 Investimenti fissi lordi e acquisto di terreni	0,00	0,00	0,00	0,00	0,00	0,00	0,00	0,00	0,00	0,00	0,00	0,00	0,00	0,00	0,00	0,00	0,00	0,00	0,00	0,00	0,00
203 Contributi agli investimenti	0,00	0,00	0,00	0,00	0,00	0,00	0,00	0,00	0,00	0,00	0,00	0,00	0,00	0,00	0,00	0,00	0,00	0,00	0,00	0,00	0,00
204 Altri trasferimenti in conto capitale	0,00	0,00	0,00	0,00	0,00	0,00	0,00	0,00	0,00	0,00	0,00	0,00	0,00	0,00	0,00	0,00	0,00	0,00	0,00	0,00	0,00
205 Altre spese in conto capitale	0,00	0,00	0,00	0,00	0,00	0,00	0,00	0,00	0,00	0,00	0,00	0,00	0,00	0,00	0,00	0,00	0,00	0,00	0,00	0,00	0,00
200 Totale TITOLO 2	0,00	0,00	0,00	0,00	0,00	0,00	0,00	0,00	0,00	0,00	0,00	0,00	0,00	0,00	0,00	0,00	0,00	0,00	0,00	0,00	0,00
TITOLO 3 - Spese per incremento di attività finanziarie																					
301 Acquisizioni di attività finanziarie	0,00	0,00	0,00	0,00	0,00	0,00	0,00	0,00	0,00	0,00	0,00	0,00	0,00	0,00	0,00	0,00	0,00	0,00	0,00	0,00	0,00
302 Concessione crediti di breve termine	0,00	0,00	0,00	0,00	0,00	0,00	0,00	0,00	0,00	0,00	0,00	0,00	0,00	0,00	0,00	0,00	0,00	0,00	0,00	0,00	0,00
303 Concessione crediti di medio-lungo termine	0,00	0,00	0,00	0,00	0,00	0,00	0,00	0,00	0,00	0,00	0,00	0,00	0,00	0,00	0,00	0,00	0,00	0,00	0,00	0,00	0,00
304 Altre spese per incremento di attività finanziarie	0,00	0,00	0,00	0,00	0,00	0,00	0,00	0,00	0,00	0,00	0,00	0,00	0,00	0,00	0,00	0,00	0,00	0,00	0,00	0,00	0,00
300 Totale TITOLO 3	0,00	0,00	0,00	0,00	0,00	0,00	0,00	0,00	0,00	0,00	0,00	0,00	0,00	0,00	0,00	0,00	0,00	0,00	0,00	0,00	0,00
TITOLO 4 - Rimborsi di prestiti																					
401 Rimborsi di titoli obbligazionari	0,00	0,00	0,00	0,00	0,00	0,00	0,00	0,00	0,00	0,00	0,00	0,00	0,00	0,00	0,00	0,00	0,00	0,00	0,00	0,00	0,00
402 Rimborsi prestiti a breve termine	0,00	0,00	0,00	0,00	0,00	0,00	0,00	0,00	0,00	0,00	0,00	0,00	0,00	0,00	0,00	0,00	0,00	0,00	0,00	0,00	0,00
403 Rimborsi mutui e altri finanziamenti a medio lungo termine	0,00	0,00	0,00	0,00	0,00	0,00	0,00	0,00	0,00	0,00	0,00	0,00	0,00	0,00	0,00	0,00	0,00	0,00	0,00	0,00	0,00
404 Rimborsi di altre forme di indebitamento	0,00	0,00	0,00	0,00	0,00	0,00	0,00	0,00	0,00	0,00	0,00	0,00	0,00	0,00	0,00	0,00	0,00	0,00	0,00	0,00	0,00
400 Totale TITOLO 4	0,00	0,00	0,00	0,00	0,00	0,00	0,00	0,00	0,00	0,00	0,00	0,00	0,00	0,00	0,00	0,00	0,00	0,00	0,00	0,00	0,00
TITOLO 5 - Chiusure Anticipazioni ricevute da istituto tesoriere/cassiere																					
501 Chiusura Anticipazioni ricevute da istituto tesoriere/cassiere	0,00	0,00	0,00	0,00	0,00	0,00	0,00	0,00	0,00	0,00	0,00	0,00	0,00	0,00	0,00	0,00	0,00	0,00	0,00	0,00	0,00
500 Totale TITOLO 5	0,00	0,00	0,00	0,00	0,00	0,00	0,00	0,00	0,00	0,00	0,00	0,00	0,00	0,00	0,00	0,00	0,00	0,00	0,00	0,00	0,00
TITOLO 7 - Uscite per conto terzi e partite di giro																					
701 Uscite per partite di giro	0,00	0,00	0,00	0,00	0,00	0,00	0,00	0,00	0,00	0,00	0,00	0,00	0,00	0,00	0,00	0,00	0,00	0,00	0,00	0,00	0,00
702 Uscite per conto terzi	0,00	0,00	0,00	0,00	0,00	0,00	0,00	0,00	0,00	0,00	0,00	0,00	0,00	0,00	0,00	0,00	0,00	0,00	0,00	0,00	0,00
700 Totale TITOLO 7	0,00	0,00	0,00	0,00	0,00	0,00	0,00	0,00	0,00	0,00	0,00	0,00	0,00	0,00	0,00	0,00	0,00	0,00	0,00	0,00	0,00
TOTALE MISSIONI - TOTALE GENERALE DELLE SPESE	1.960,00	0,00	0,00	0,00	0,00	0,00	0,00	0,00	0,00	0,00	0,00	0,00	0,00	0,00	0,00	0,00	0,00	0,00	0,00	0,00	0,00
AVANZO FORMATOSI NELL'ESERCIZIO/FONDO DI CASSA																					
(Totale generale delle entrate - Totale generale delle spese) (**)																					

(**) Indicare gli impegni, le previsioni definitive relative al fondo pluriennale vincolato e i pagamenti, salvo che per la prima voce che riporta la previsione definitiva nel caso in cui il totale generale delle entrate è superiore al totale generale delle spese, distintamente per la competenza (compreso il PV) e per la cassa
(***) Voce da riportare solo in presenza di un avanzo o di un fondo di cassa

COMUNE DI SAN PIERO PATTI
Conto di bilancio 2016

ENTI IN CONTABILITA' FINANZIARIA SOGGETTI AL DLGS 118/2011
Regioni, Province autonome, enti regionali e enti locali
Prospetto di cui all'articolo 8, comma 1, del Decreto Legge 24 aprile 2014, n. 66

Allegato 2/D

Spese (milioni da 11 a 15)
Data di rendiconto anno 2016 (**)

	11 Soccorso Civile				12 Diritti sociali, politiche sociali e famiglia				13 Tutela della salute				14 Sviluppo economico e competitività				15 Politiche per il lavoro e la formazione professionale			
	Competenza		Cassa		Competenza		Cassa		Competenza		Cassa		Competenza		Cassa		Competenza		Cassa	
	Impegni	fondo pluriennale vincolato	Impegni	fondo pluriennale vincolato	Impegni	fondo pluriennale vincolato	Impegni	fondo pluriennale vincolato	Impegni	fondo pluriennale vincolato	Impegni	fondo pluriennale vincolato	Impegni	fondo pluriennale vincolato	Impegni	fondo pluriennale vincolato	Impegni	fondo pluriennale vincolato	Impegni	fondo pluriennale vincolato
TITOLE MACROAGGREGATI DI SPESA																				
RIPIANO DISAVANZO NELL'ESERCIZIO																				
TITOLO 1 - Spese correnti																				
301	0,00	0,00	207,144,85	0,00	211,446,38	0,00	0,00	0,00	0,00	44.879,35	0,00	44.879,35	0,00	0,00	0,00	0,00	0,00	0,00	0,00	0,00
302	0,00	0,00	13.918,30	0,00	14.214,24	0,00	0,00	0,00	0,00	0,00	0,00	0,00	0,00	0,00	0,00	0,00	0,00	0,00	0,00	0,00
303	0,00	0,00	116.647,56	200,00	92.359,99	0,00	0,00	0,00	0,00	0,00	0,00	0,00	0,00	0,00	0,00	0,00	0,00	0,00	0,00	0,00
304	18.955,69	0,00	30.765,07	0,00	17.816,21	0,00	0,00	0,00	0,00	4.733,59	0,00	4.733,59	0,00	0,00	0,00	0,00	0,00	0,00	0,00	0,00
305	0,00	0,00	0,00	0,00	0,00	0,00	0,00	0,00	0,00	0,00	0,00	0,00	0,00	0,00	0,00	0,00	0,00	0,00	0,00	0,00
306	0,00	0,00	0,00	0,00	0,00	0,00	0,00	0,00	0,00	0,00	0,00	0,00	0,00	0,00	0,00	0,00	0,00	0,00	0,00	0,00
307	0,00	0,00	0,00	0,00	0,00	0,00	0,00	0,00	0,00	0,00	0,00	0,00	0,00	0,00	0,00	0,00	0,00	0,00	0,00	0,00
308	0,00	0,00	0,00	0,00	0,00	0,00	0,00	0,00	0,00	0,00	0,00	0,00	0,00	0,00	0,00	0,00	0,00	0,00	0,00	0,00
309	0,00	0,00	0,00	0,00	0,00	0,00	0,00	0,00	0,00	0,00	0,00	0,00	0,00	0,00	0,00	0,00	0,00	0,00	0,00	0,00
310	0,00	0,00	2.000,00	0,00	2.000,00	0,00	0,00	0,00	0,00	0,00	0,00	0,00	0,00	0,00	0,00	0,00	0,00	0,00	0,00	0,00
300	18.955,69	0,00	378.476,35	200,00	337.878,82	0,00	0,00	0,00	0,00	52.612,94	0,00	52.612,94	0,00	0,00	0,00	0,00	0,00	0,00	0,00	0,00
TITOLO 2 - Spese in conto capitale																				
201	0,00	0,00	0,00	0,00	0,00	0,00	0,00	0,00	0,00	0,00	0,00	0,00	0,00	0,00	0,00	0,00	0,00	0,00	0,00	0,00
202	0,00	0,00	20,56	0,00	207,96	0,00	0,00	0,00	0,00	0,00	0,00	0,00	0,00	0,00	0,00	0,00	0,00	0,00	0,00	0,00
203	0,00	0,00	0,00	0,00	0,00	0,00	0,00	0,00	0,00	0,00	0,00	0,00	0,00	0,00	0,00	0,00	0,00	0,00	0,00	0,00
204	0,00	0,00	0,00	0,00	0,00	0,00	0,00	0,00	0,00	0,00	0,00	0,00	0,00	0,00	0,00	0,00	0,00	0,00	0,00	0,00
205	0,00	0,00	0,00	0,00	0,00	0,00	0,00	0,00	0,00	0,00	0,00	0,00	0,00	0,00	0,00	0,00	0,00	0,00	0,00	0,00
200	0,00	0,00	20,56	0,00	207,96	0,00	0,00	0,00	0,00	0,00	0,00	0,00	0,00	0,00	0,00	0,00	0,00	0,00	0,00	0,00
TITOLO 3 - Spese per incremento di attività finanziarie																				
301	0,00	0,00	0,00	0,00	0,00	0,00	0,00	0,00	0,00	0,00	0,00	0,00	0,00	0,00	0,00	0,00	0,00	0,00	0,00	0,00
302	0,00	0,00	0,00	0,00	0,00	0,00	0,00	0,00	0,00	0,00	0,00	0,00	0,00	0,00	0,00	0,00	0,00	0,00	0,00	0,00
303	0,00	0,00	0,00	0,00	0,00	0,00	0,00	0,00	0,00	0,00	0,00	0,00	0,00	0,00	0,00	0,00	0,00	0,00	0,00	0,00
304	0,00	0,00	0,00	0,00	0,00	0,00	0,00	0,00	0,00	0,00	0,00	0,00	0,00	0,00	0,00	0,00	0,00	0,00	0,00	0,00
300	0,00	0,00	0,00	0,00	0,00	0,00	0,00	0,00	0,00	0,00	0,00	0,00	0,00	0,00	0,00	0,00	0,00	0,00	0,00	0,00
TITOLO 4 - Rimborso di prestiti																				
401	0,00	0,00	0,00	0,00	0,00	0,00	0,00	0,00	0,00	0,00	0,00	0,00	0,00	0,00	0,00	0,00	0,00	0,00	0,00	0,00
402	0,00	0,00	0,00	0,00	0,00	0,00	0,00	0,00	0,00	0,00	0,00	0,00	0,00	0,00	0,00	0,00	0,00	0,00	0,00	0,00
403	0,00	0,00	0,00	0,00	0,00	0,00	0,00	0,00	0,00	0,00	0,00	0,00	0,00	0,00	0,00	0,00	0,00	0,00	0,00	0,00
404	0,00	0,00	0,00	0,00	0,00	0,00	0,00	0,00	0,00	0,00	0,00	0,00	0,00	0,00	0,00	0,00	0,00	0,00	0,00	0,00
400	0,00	0,00	0,00	0,00	0,00	0,00	0,00	0,00	0,00	0,00	0,00	0,00	0,00	0,00	0,00	0,00	0,00	0,00	0,00	0,00
TITOLO 5 - Chiusura Anticipazioni ricevute da istituti tesorerie/cassiere																				
501	0,00	0,00	0,00	0,00	0,00	0,00	0,00	0,00	0,00	0,00	0,00	0,00	0,00	0,00	0,00	0,00	0,00	0,00	0,00	0,00
500	0,00	0,00	0,00	0,00	0,00	0,00	0,00	0,00	0,00	0,00	0,00	0,00	0,00	0,00	0,00	0,00	0,00	0,00	0,00	0,00
701	0,00	0,00	0,00	0,00	0,00	0,00	0,00	0,00	0,00	0,00	0,00	0,00	0,00	0,00	0,00	0,00	0,00	0,00	0,00	0,00
702	0,00	0,00	0,00	0,00	0,00	0,00	0,00	0,00	0,00	0,00	0,00	0,00	0,00	0,00	0,00	0,00	0,00	0,00	0,00	0,00
700	0,00	0,00	0,00	0,00	0,00	0,00	0,00	0,00	0,00	0,00	0,00	0,00	0,00	0,00	0,00	0,00	0,00	0,00	0,00	0,00
TOTALE MISSIONI - TOTALE GENERALE DELLE SPESE																				
	18.955,69	0,00	378.476,34	200,00	338.078,76	0,00	0,00	0,00	0,00	52.612,94	0,00	52.612,94	0,00	0,00	0,00	0,00	0,00	0,00	0,00	0,00
AVANZO FORMATO NELL'ESERCIZIO/FONDO DI CASSA																				
Totale generale delle entrate - Totale generale delle spese (**)																				

(**) Indicare gli impegni, le previsioni definitive relative al fondo pluriennale vincolato e i pagamenti, salvo che per la prima voce che riporta la previsione definitiva
(***) Voce da riportare solo in presenza di un avanzo o di un fondo di cassa, nel caso in cui il totale generale delle entrate è superiore al totale generale delle spese, debitamente per la competenza (compreso l'FPV) e per la cassa

Piano degli indicatori di bilancio Dettaglio calcoli indicatori sintetici
Rendiconto esercizio 2016

DESCRIZIONE	TIPO IMPORTO	Importi e %	
		2016	
5.1 Indicatore di esternalizzazione dei servizi		15,51 %	



Piano degli indicatori di bilancio Dettaglio calcoli indicatori sintetici
Rendiconto esercizio 2016

DESCRIZIONE	TIPO IMPORTO	Importi e %	
		2016	
6 Interessi passivi			
Macroaggregato 1.7 "Interessi passivi" /	Impegni	159.355,80	
Primi tre titoli della Entrate =	Accertamenti	3.601.083,05	
		4,42 %	
6.1 Incidenza interessi passivi sulle entrate correnti			
P d c U 1.07.06.04 "Interessi passivi su anticipazioni di tesoreria" /	Impegni	0,00	
Macroaggregato 1.7 "Interessi passivi" =	Impegni	159.355,80	
		0,00 %	
6.2 Incidenza degli interessi sulle anticipazioni sul totale della spesa per interessi passivi			
P d c U 1.07.06.02 "Interessi di mora" /	Impegni	0,00	
Macroaggregato 1.7 "Interessi passivi" =	Impegni	159.355,80	
		0,00 %	
6.3 Incidenza degli interessi di mora sul totale della spesa per interessi passivi			
7 Investimenti			
Macroaggregato 2.2 "Investimenti fissi lordi e acquisto di terreni"	Impegni	912.405,72	
+ Macroaggregato 2.3 "Contributi agli investimenti" /	Impegni	0,00	
Titoli 1° e 2° della spesa =	Impegni	4.700.007,44	
		19,41 %	
7.1 Incidenza investimenti sul totale della spesa corrente e in conto capitale			
Macroaggregato 2.2 "Investimenti fissi lordi e acquisto di terreni" /	Impegni	912.405,72	
Popolazione residente =		2915	
		313,00	
7.2 Investimenti diretti procapite (in valore assoluto)			
Macroaggregato 2.3 "Contributi agli investimenti" /	Impegni	0,00	
Popolazione residente =		2915	
		0,00	
7.3 Contributi agli investimenti procapite (in valore assoluto)			
Macroaggregato 2.2 "Investimenti fissi lordi e acquisto di terreni"	Impegni	912.405,72	
+ Macroaggregato 2.3 "Contributi agli investimenti" /	Impegni	0,00	
Popolazione residente =		2915	
		313,00	
7.4 Investimenti complessivi procapite (in valore assoluto)			
Margini corrente di competenza /	Stanziamenti CO	15.255,96	
[Macroaggregato 2.2 "Investimenti fissi lordi e acquisto di terreni"	Impegni + FPV	173.997,26	
+ Macroaggregato 2.3 "Contributi agli investimenti" =	Impegni + FPV	0,00	
		8,76 %	
7.5 Quota investimenti complessivi finanziari dal risparmio corrente			
Saldo positivo di competenza delle partite finanziarie /	Stanziamenti CO	0,00	
[Macroaggregato 2.2 "Investimenti fissi lordi e acquisto di terreni"	Impegni + FPV	173.997,26	
+ Macroaggregato 2.3 "Contributi agli investimenti" =	Impegni + FPV	0,00	
		0,00 %	
7.6 Quota investimenti complessivi finanziari dal saldo positivo delle partite finanziarie			

Piano degli indicatori di bilancio Dettaglio calcoli indicatori sintetici
Rendiconto esercizio 2016

DESCRIZIONE	TIPO IMPORTO	Importi e %	
		2016	
[Titolo 6 "Accensione di prestiti"			
- Categoria 6.02.02 "Anticipazioni"	Accertamenti		0,00
- Categoria 6.03.03 "Accensione prestiti a seguito di escussione di garanzie"	Accertamenti		0,00
- Accensioni di prestiti da rinegoziazioni /	Accertamenti		0,00
[Macroaggregato 2.2 "Investimenti fissi lordi e acquisto di terreni"	Impegni + FPV		173.997,26
+ Macroaggregato 2.3 "Contributi agli investimenti" =	Impegni + FPV		0,00
7.7 Quota investimenti complessivi finanziati da debito			0,00 %
8 Analisi dei residui			
Totale dei residui passivi titolo 1 di competenza dell'esercizio /	Residui CO	754.084,10	
Totale dei residui passivi titolo 1 al 31 dicembre =		789.533,06	
8.1 Incidenza nuovi residui passivi di parte corrente su stock residui passivi correnti			95,51 %
Totale dei residui passivi titolo 2 di competenza dell'esercizio /	Residui CO	575.137,90	
Totale dei residui passivi titolo 2 al 31 dicembre =		579.923,89	
8.2 Incidenza nuovi residui passivi in c/capitale su stock residui passivi in c/capitale al 31/12			99,17 %
Totale dei residui passivi titolo 3 di competenza dell'esercizio /	Residui CO	0,00	
Totale dei residui passivi titolo 3 al 31 dicembre =		0,00	
8.3 Incidenza nuovi residui passivi per incr.att.fin. su stock residui passivi per incr.att.fin. al 31/12			0,00 %
Totale dei residui attivi titoli 1,2,3 di competenza dell'esercizio /	Residui CO	1.917.079,44	
Totale dei residui attivi titoli 1,2,3 al 31 dicembre =		3.568.698,15	
8.4 Incidenza nuovi residui attivi di parte corrente su stock residui attivi di parte corrente			53,71 %
Totale dei residui attivi titolo 4 di competenza dell'esercizio /	Residui CO	27.500,00	
Totale dei residui attivi titolo 4 al 31 dicembre =		115.512,51	
8.5 Incidenza nuovi residui attivi in c/capitale su stock residui attivi in c/capitale			23,80 %
Totale dei residui attivi titolo 5 di competenza dell'esercizio /	Residui CO	0,00	
Totale dei residui attivi titolo 5 al 31 dicembre =		0,00	
8.6 Incidenza nuovi residui attivi per riduz.attività fin. su stock residui attivi per riduz.attivi			0,00 %
9 Smallimenti debiti non finanziari			
[Macroaggregato 1.3 "Acquisto di beni e servizi"	Pagamenti CO	947.097,03	
+ Macroaggregato 2.2 "Investimenti fissi lordi e acquisto di terreni" /	Pagamenti CO	347.115,27	
[Macroaggregato 1.3 "Acquisto di beni e servizi"	Impegni CO	1.211.356,40	
+ Macroaggregato 2.2 "Investimenti fissi lordi e acquisto di terreni" =	Impegni CO	912.405,72	
9.1 Smallimento debiti commerciali nati nell'esercizio			60,93 %
[Macroaggregato 1.3 "Acquisto di beni e servizi"	Pagamenti RE	293.712,60	
+ Macroaggregato 2.2 "Investimenti fissi lordi e acquisto di terreni" /	Pagamenti RE	319.493,72	
[Macroaggregato 1.3 "Acquisto di beni e servizi"	Impegni RE	326.138,57	
+ Macroaggregato 2.2 "Investimenti fissi lordi e acquisto di terreni" =	Impegni RE	333.696,17	
9.2 Smallimento debiti commerciali nati negli esercizi precedenti			92,93 %

Piano degli indicatori di bilancio Dettaglio calcoli indicatori sintetici
Rendiconto esercizio 2016

DESCRIZIONE	TIPO IMPORTO	Importi e %	
		2016	
[Pdc U.1.04.01 Trasferimenti correnti a Amministrazioni Pubbliche	Pagamenti CO	27.646,36	
+ Pdc U.1.05 Trasferimenti di tributi	Pagamenti CO	0,00	
+ Pdc U.1.06 Fondi perequativi	Pagamenti CO	0,00	
+ Pdc U.2.03.01 Contributi agli investimenti a Amministrazioni pubbliche	Pagamenti CO	0,00	
+ Pdc U.2.04.01 Altri trasferimenti in conto capitale	Pagamenti CO	0,00	
+ Pdc U.2.04.11 Altri trasferimenti in conto capitale	Pagamenti CO	0,00	
+ Pdc U.2.04.16 Altri trasferimenti in conto capitale	Pagamenti CO	0,00	
+ Pdc U.2.04.21 Altri trasferimenti in conto capitale /	Pagamenti CO	0,00	
[Pdc U.1.04.01 Trasferimenti correnti a Amministrazioni Pubbliche	Impegni CO	79.488,67	
+ Pdc U.1.05 Trasferimenti di tributi al netto FPV	Impegni CO	0,00	
+ Pdc U.1.06 Fondi perequativi al netto FPV	Impegni CO	0,00	
+ Pdc U.2.03 Contributi agli investimenti a Amm. pubbliche	Impegni CO	0,00	
+ Pdc U.2.04.01 Altri trasferimenti in conto capitale	Impegni CO	0,00	
+ Pdc U.2.04.11 Altri trasferimenti in conto capitale	Impegni CO	0,00	
+ Pdc U.2.04.16 Altri trasferimenti in conto capitale	Impegni CO	0,00	
+ Pdc U.2.04.21 Altri trasferimenti in conto capitale] =	Impegni CO	0,00	
9.3 Smaltimento debiti verso altre amministrazioni pubbliche nati nell'esercizio		34,78 %	
[Pdc U.1.04.01 Trasferimenti correnti a Amministrazioni Pubbliche	Pagamenti RE	62.055,75	
+ Pdc U.1.05 Trasferimenti di tributi	Pagamenti RE	0,00	
+ Pdc U.1.06 Fondi perequativi	Pagamenti RE	0,00	
+ Pdc U.2.03.01 Contributi agli investimenti a Amministrazioni pubbliche	Pagamenti RE	0,00	
+ Pdc U.2.04.01 Altri trasferimenti in conto capitale	Pagamenti RE	0,00	
+ Pdc U.2.04.11 Altri trasferimenti in conto capitale	Pagamenti RE	0,00	
+ Pdc U.2.04.16 Altri trasferimenti in conto capitale	Pagamenti RE	0,00	
+ Pdc U.2.04.21 Altri trasferimenti in conto capitale /	Pagamenti RE	0,00	
[Pdc U.1.04.01 Trasferimenti correnti a Amministrazioni Pubbliche	Impegni RE	71.678,75	
+ Pdc U.1.05 Trasferimenti di tributi al netto FPV	Impegni RE	0,00	
+ Pdc U.1.06 Fondi perequativi al netto FPV	Impegni RE	0,00	
+ Pdc U.2.03 Contributi agli investimenti a Amm. pubbliche	Impegni RE	0,00	
+ Pdc U.2.04.01 Altri trasferimenti in conto capitale	Impegni RE	0,00	
+ Pdc U.2.04.11 Altri trasferimenti in conto capitale	Impegni RE	0,00	
+ Pdc U.2.04.16 Altri trasferimenti in conto capitale	Impegni RE	0,00	
+ Pdc U.2.04.21 Altri trasferimenti in conto capitale] =	Impegni RE	0,00	
9.4 Smaltimento debiti verso altre amministrazioni pubbliche nati negli esercizi precedenti		86,57 %	
9.5 Indicatore annuale di tempestività dei pagamenti	Giorni	25,28	

Piano degli indicatori di bilancio Dettaglio calcoli indicatori sintetici
Rendiconto esercizio 2016

	DESCRIZIONE	TIPO IMPORTO	Importi e %	
			2016	
10	Debiti finanziari			0,00
	Estinzione anticipata di prestiti /	Impegni		0,00
	Debito da finanziamento al 31/12 anno precedente =			2.709.021,59
10.1	Incidenza estinzioni anticipate debiti finanziari			0,00 %
	Spese titolo 4	Impegni		148.326,12
	Estinzione anticipata di prestiti /	Impegni		0,00
	Debito da finanziamento al 31/12 anno precedente =			2.709.021,59
10.2	Incidenza estinzioni ordinarie debiti finanziari			5,47 %
	[(Macroaggregato 1.7 "Interessi passivi"	Impegni		159.355,80
	- Pd c U.1.07.06.02 "Interessi di mora"	Impegni		0,00
	- Pd c U.1.07.06.04 "Interessi passivi su anticipazioni di tesoreria"	Impegni		148.326,12
	+ Spese Titolo 4 "Rimborso prestiti"]	Accertamenti		0,00
	- [Entrate 4.02.06 "Contributi agli investimenti direttamente destinati al rimborso dei prestiti da amministrazioni pubbliche"			
	+ Entrate 4.03.01 "Trasferimenti in conto capitale per assunzione di debiti dell'amministrazione da parte di amministrazioni pubbliche"	Accertamenti		0,00
	+ Entrate 4.03.04 "Trasferimenti in conto capitale da parte di amministrazioni pubbliche per cancellazione di debiti dell'amministrazione"] /	Accertamenti		0,00
	Primi tre titoli delle Entrate =			3.601.083,05
10.3	Sostenibilità debiti finanziari			8,54 %
	Debito di finanziamento al 31/12 /			2.709.021,59
	Popolazione residente =			2915
10.4	Indebitamento procapite (in valore assoluto)			929,33
11	Composizione dell'avanzo di amministrazione			
	Quota libera di parte corrente dell'avanzo /			237.974,88
	Avanzo di amministrazione =			2.053.609,35
11.1	Incidenza quota libera di parte corrente nell'avanzo			11,58 %
	Quota libera in conto capitale dell'avanzo /			537,05
	Avanzo di amministrazione =			2.053.609,35
11.2	Incidenza quota libera in c/capitale nell'avanzo			0,02 %
	Quota accantonata dell'avanzo /			1.780.298,02
	Avanzo di amministrazione =			2.053.609,35
11.3	Incidenza quota accantonata nell'avanzo presunto			86,69 %
	Quota vincolata dell'avanzo /			34.799,40
	Avanzo di amministrazione =			2.053.609,35
11.4	Incidenza quota vincolata nell'avanzo			1,69 %

Piano degli indicatori di bilancio Dettaglio calcoli indicatori sintetici
Rendiconto esercizio 2016

DESCRIZIONE		TIPO IMPORTO	Importi e % 2016
12	Disavanzo di amministrazione		
	Disavanzo di amministrazione esercizio precedente		0,00
	- Disavanzo amministrazione esercizio in corso /		0,00
	Totale Disavanzo esercizio precedente =		0,00
12.1	Quota disavanzo ripianato nell'esercizio		0,00 %
	Disavanzo di amministrazione esercizio in corso		0,00
	- Disavanzo amministrazione esercizio precedente /		0,00
	Totale Disavanzo esercizio precedente =		0,00
12.2	Incremento del disavanzo rispetto a l'esercizio precedente		0,00 %
	Totale disavanzo di amministrazione /		0,00
	Patrimonio netto =		0,00
12.3	Sostenibilità patrimoniale del disavanzo		0,00
	Disavanzo iscritto in spesa del conto del bilancio /		0,00
	Primi tre titoli delle Entrate =	Accertamenti	3.601.083,05
12.4	Sostenibilità disavanzo a carico dell'esercizio		0,00 %
13	Debiti fuori bilancio		
	Importo Debiti fuori bilancio riconosciuti e finanziati /		59.510,89
	Totale impegni titolo 1 e titolo 2 =	Impegni	4.700.007,44
13.1	Debiti riconosciuti e finanziati		1,26 %
	Importo Debiti fuori bilancio in corso di riconoscimento /		0,00
	Totale accertamenti titolo 1,2 e 3 =	Accertamenti	3.601.083,05
13.2	Debiti in corso di riconoscimento		0,00 %
	(Importo Debiti fuori bilancio riconosciuti		59.510,89
	+ Importo Debiti fuori bilancio in corso di finanziamento) /		0,00
	Totale accertamenti titolo 1,2 e 3 =	Accertamenti	3.601.083,05
13.3	Debiti riconosciuti e in corso di riconoscimento		1,65 %
14	Fondo pluriennale vincolato		
	[Fondo pluriennale vincolato parte corrente		689.984,07
	+ Fondo pluriennale vincolato parte capitale		1.472.741,00
	- Quota del fondo pluriennale vincolato parte corrente non utilizzata nel corso dell'esercizio e rinviata agli esercizi successivi]		331.821,02
	- Quota del fondo pluriennale vincolato parte capitale non utilizzata nel corso dell'esercizio e rinviata agli esercizi successivi] /		661.313,70
	[Fondo pluriennale vincolato parte corrente iscritto in entrata del bilancio		689.984,07
	+ Fondo pluriennale vincolato parte capitale iscritto in entrata del bilancio] =		1.472.741,00
14.1	Utilizzo del FPV		54,07 %

Piano degli indicatori di bilancio Dettaglio calcoli indicatori sintetici
Rendiconto esercizio 2016

DESCRIZIONE		TIPO IMPORTO	Importi e % 2016
15	Partite di giro e conto terzi		
	[Totale accertamenti per Entrate per conto terzi e partite di giro	Accertamenti	2.570.263,81
	- Accertamenti derivanti dalla gestione degli incassi vincolati degli enti locali E.9.01.99.06] /	Accertamenti	1.802.763,17
	Totale accertamenti dei primi tre titoli delle Entrate =	Accertamenti	3.601.083,05
			21,31 %
15.1	Incidenza partite di giro e conto terzi in entrata		
	[Totale impegni per Uscite per conto terzi e partite di giro	Impegni	2.570.263,81
	- Impegni derivanti dalla gestione degli incassi vincolati degli enti locali U.7.01.99.06] /	Impegni	1.802.763,17
	Totale impegni del titolo 1 della spesa	Impegni	3.585.627,09
	Incidenza partite di giro e conto terzi in uscita		21,40 %

**Indicatori analitici concernenti la composizione delle entrate e l'effettiva capacità di riscossione
Rendiconto esercizio 2016**

Titolo Tipologia	Denominazione	Composizione delle entrate (valori percentuali)			Percentuale riscossione entrate				
		Previsioni iniziali competenza/ totale previsioni iniziali competenza	Previsioni definitive competenza/ totale previsioni definitive competenza	Accertamenti / Totale Accertamenti	% di riscossione prevista nel bilancio di previsione iniziale: cassa / (previsioni iniziali competenza + residui)	% riscossione prevista nelle previsioni definitive: cassa / (previsioni definitive competenza + residui)	% riscossione complessiva: (Riscossioni c/comp + Riscossioni c/residui) / (Accertamenti + residui definitivi iniziali)	% di riscossione dei crediti esigibili nell'esercizio: Riscossioni c/comp / Accertamenti di competenza	% di riscossione dei crediti esigibili negli esercizi precedenti: Riscossioni c/residui / residui definitivi iniziali
TITOLO 1:	Entrate correnti di natura tributaria, contributiva e perequativa								
10101	Tipologia 101: Imposte, tasse e proventi assimilati	8,47	8,32	9,59	5,55	5,41	5,35	5,93	4,22
10301	Tipologia 301: Fondi perequativi da Amministrazioni Centrali	7,00	6,73	8,36	4,81	4,68	5,29	7,65	0,78
10000	Totale TITOLO 1:Entrate correnti di natura tributaria, contributiva e perequativa	15,48	15,04	17,94	10,37	10,09	10,63	13,58	5,00
TITOLO 2:	Trasferimenti correnti								
20101	Tipologia 101: Trasferimenti correnti da Amministrazioni pubbliche	12,63	12,28	14,60	9,90	9,83	8,90	1,65	22,76
20000	Totale TITOLO 2:Trasferimenti correnti	12,63	12,28	14,60	9,90	9,83	8,90	1,65	22,76
TITOLO 3:	Entrate extratributarie								
30100	Tipologia 100: Vendita di beni e servizi e proventi derivanti dalla gestione dei beni	2,04	2,07	2,55	1,46	1,51	1,67	1,37	2,25
30200	Tipologia 200: Proventi derivanti dall'attività di controllo e repressione delle irregolarità e degli illeciti	0,28	0,27	0,06	0,12	0,12	0,10	0,06	0,17
30300	Tipologia 300: Interessi attivi	0,04	0,03	0,03	0,02	0,02	0,03	0,03	0,05
30500	Tipologia 500: Rimborsi e altre entrate correnti	2,18	2,11	1,88	1,19	1,35	1,08	0,64	1,91
30000	Totale TITOLO 3:Entrate extratributarie	4,53	4,48	4,52	2,80	3,00	2,89	2,10	4,38
TITOLO 4:	Entrate in conto capitale								
40200	Tipologia 200: Contributi agli investimenti	6,90	1,67	2,08	4,80	1,18	1,36	2,08	0,00
40300	Tipologia 300: Altri trasferimenti in conto capitale	1,31	1,26	1,33	1,55	1,49	1,19	1,05	1,45
40400	Tipologia 400: Entrate da alienazione di beni materiali e immateriali	0,05	0,20	0,20	0,01	0,13	0,13	0,20	0,00
40500	Tipologia 500: Altre entrate in conto capitale	0,28	0,28	0,18	0,20	0,20	0,12	0,18	0,00
40000	Totale TITOLO 4:Entrate in conto capitale	8,54	3,41	3,79	6,56	2,99	2,80	3,51	1,45
TITOLO 6:	Accensione Prestiti								
60300	Tipologia 300: Accensione mutui e altri finanziamenti a medio lungo termine	0,00	0,00	0,00	8,51	8,25	2,11	0,00	6,13
60000	Totale TITOLO 6:Accensione Prestiti	0,00	0,00	0,00	8,51	8,25	2,11	0,00	6,13
TITOLO 7:	Anticipazioni da istituto tesoriere/cassiere								
70100	Tipologia 100: Anticipazioni da istituto tesoriere/cassiere	30,18	28,99	32,69	20,98	20,40	21,46	32,69	0,00
70000	Totale TITOLO 7:Anticipazioni da istituto tesoriere/cassiere								

**Piano degli indicatori di bilancio
Indicatori analitici concernenti la composizione delle entrate e l'effettiva capacità di riscossione
Rendiconto esercizio 2016**

Titolo Tipologia	Composizione delle entrate (valori percentuali)				Percentuale riscossione entrate			
	Previsioni iniziali competenza/ totale previsioni iniziali competenza	Previsioni definitive competenza/ totale previsioni definitive competenza	Accertamenti / Totale Accertamenti	% di riscossione prevista nel bilancio di previsioni iniziali: Previsioni iniziali cassa / (previsioni iniziali competenza + residui)	% riscossione prevista nelle previsioni definitive: Previsioni definitive cassa / (previsioni definitive competenza + residui)	% riscossione complessiva: (Riscossioni c/comp + Riscossioni c/residui) / (Accertamenti + residui definitivi iniziali)	% di riscossione dei crediti esigibili nell'esercizio: Riscossioni c/comp / Accertamenti di competenza	% di riscossione dei crediti esigibili negli esercizi precedenti: Riscossioni c/residui / residui definitivi iniziali
TITOLO 9:	30,18	28,99	32,69	20,98	20,40	21,46	32,69	0,00
<i>Entrate per conto terzi e partite di giro</i>								
90100 Tipologia 100: Entrate per partite di giro	21,99	29,41	23,10	15,47	20,87	15,25	22,91	0,61
90200 Tipologia 200: Entrate per conto terzi	6,64	6,38	3,36	5,19	4,63	2,20	3,36	0,00
90000 Totale TITOLO 9:Entrate per conto terzi e partite di giro	28,63	35,79	26,45	20,66	25,50	17,45	26,26	0,61
TOTALE ENTRATE	100,00	100,00	100,00	79,77	80,07	66,24	79,80	40,33

Piano degli indicatori di bilancio

Indicatori sintetici
Rendiconto esercizio 2016

TIPOLOGIA INDICATORE		DEFINIZIONE	VALORE INDICATORE 2016 (percentuale)
1	Rigidità strutturale di bilancio		
1.1	Incidenza spese rigide (ripiano disavanzo, personale e debito) su entrate correnti	[ripiano disavanzo a carico dell'esercizio + Impegni (Macroaggregati 1.1 "Redditi di lavoro dipendente" + pdc 1.02.01.01.000 "RAP"- FPV entrata concernente il Macroaggregato 1.1 + FPV personale in uscita 1.1 + 1.7 "Interessi passivi" + Titolo 4 Rimborso presiti)] / (Accertamenti primi tre titoli Entrate)	70,34 %
2	Entrate correnti		
2.1	Incidenza degli accertamenti di parte corrente sulle previsioni iniziali di parte corrente	Totale accertamenti primi tre titoli di entrata dei primi tre titoli delle Entrate / Stanziameti iniziali di competenza	95,13 %
2.2	Incidenza degli accertamenti di parte corrente sulle previsioni definitive di parte corrente	Totale accertamenti primi tre titoli di entrata dei primi tre titoli delle Entrate / Stanziameti definitivi di competenza	93,78 %
2.3	Incidenza degli accertamenti delle entrate proprie sulle previsioni iniziali di parte corrente	Totale accertamenti (pdc E.1.01.00.00.000 "Tributi" - "Compartecipazioni di tributi" E.1.01.04.00.000 + E.3.00.00.00.000 "Entrate extratributarie") / Stanziameti iniziali di competenza dei primi tre titoli delle Entrate	36,20 %
2.4	Incidenza degli accertamenti delle entrate proprie sulle previsioni definitive di parte corrente	Totale accertamenti (pdc E.1.01.00.00.000 "Tributi" - "Compartecipazioni di tributi" E.1.01.04.00.000 + E.3.00.00.00.000 "Entrate extratributarie") / Stanziameti definitivi di competenza dei primi tre titoli delle Entrate	35,68 %
2.5	Incidenza degli incassi correnti sulle previsioni iniziali di parte corrente	Totale incassi c/competenza e c/residui dei primi tre titoli di entrata / Stanziameti iniziali di cassa dei primi tre titoli delle Entrate	86,25 %
2.6	Incidenza degli incassi correnti sulle previsioni definitive di parte corrente	Totale incassi c/competenza e c/residui primi tre titoli di entrata / Stanziameti definitivi di cassa dei primi tre titoli delle Entrate	84,36 %
2.7	Incidenza degli incassi delle entrate proprie sulle previsioni iniziali di parte corrente	Totale incassi c/competenza e c/residui (pdc E.1.01.00.00.000 "Tributi" - "Compartecipazioni di tributi" E.1.01.04.00.000 + E.3.00.00.00.000 "Entrate extratributarie") / Stanziameti iniziali di cassa dei primi tre titoli delle Entrate	31,66 %
2.8	Incidenza degli incassi delle entrate proprie sulle previsioni definitive di parte corrente	Totale incassi c/competenza e c/residui (pdc E.1.01.00.00.000 "Tributi" - "Compartecipazioni di tributi" E.1.01.04.00.000 + E.3.00.00.00.000 "Entrate extratributarie") / Stanziameti definitivi di cassa dei primi tre titoli delle Entrate	30,97 %

Piano degli indicatori di bilancio

Indicatori sintetici
Rendiconto esercizio 2016

TIPOLOGIA INDICATORE		DEFINIZIONE	VALORE INDICATORE 2016 (percentuale)
3 Anticipazioni dell'Istituto tesoriere			
3.1	Utilizzo medio Anticipazioni di tesoreria	Sommatoria degli utilizzi giornalieri delle anticipazioni nell'esercizio / (365 x max previsto dalla norma)	0,92 %
3.2	Anticipazione chiuse solo contabilmente	Anticipazione di tesoreria all'inizio dell'esercizio successivo / max previsto dalla norma	39,97 %
4 Spese di personale			
4.1	Incidenza della spesa di personale sulla spesa corrente	Impegni (Macroaggregato 1.1 "Redditi di lavoro dipendente" + pdc 1.02.01.01.000 "IRAP" + FPV personale in uscita 1.1 – FPV personale in entrata concernente il Macroaggregato 1.1) / (Impegni Spesa corrente – FCDE corrente + FPV concernente il Macroaggregato 1.1 – FPV di entrata concernente il Macroaggregato 1.1)	58,64 %
4.2	Incidenza del salario accessorio ed incentivante rispetto al totale della spesa di personale Indica il peso delle componenti afferenti la contrattazione decentrata dell'ente rispetto al totale dei redditi da lavoro	Impegni (pdc 1.01.01.004 + 1.01.01.008 "indennità e altri compensi al personale a tempo indeterminato e determinato" + pdc 1.01.01.003 + 1.01.01.007 "straordinario al personale a tempo indeterminato e determinato" + FPV in uscita concernente il Macroaggregato 1.1 – FPV di entrata concernente il Macroaggregato 1.1) / Impegni (Macroaggregato 1.1 "Redditi di lavoro dipendente" + pdc U.1.02.01.01.000 "IRAP" + FPV in uscita concernente il Macroaggregato 1.1 – FPV in entrata concernente il Macroaggregato 1.1)	27,39 %
4.3	Incidenza spesa personale flessibile rispetto al totale della spesa di personale Indica come gli enti soddisfano le proprie esigenze di risorse umane, mixando le varie alternative contrattuali più rigide (personale dipendente) o meno rigide (forme di lavoro flessibile)	Impegni (pdc U.1.03.02.010.000 "Consulenze" + pdc U.1.03.02.12.000 "lavoro flessibile/LSU/Lavoro interinale" + pdc U.1.03.02.11.000 "Prestazioni professionali e specialistiche") / Impegni (Macroaggregato 1.1 "Redditi di lavoro dipendente" + pdc U.1.02.01.01.000 "IRAP" + FPV in uscita concernente il Macroaggregato 1.1 – FPV in entrata concernente il Macroaggregato 1.1)	0,51 %

Piano degli indicatori di bilancio

Indicatori sintetici
Rendiconto esercizio 2016

TIPOLOGIA INDICATORE	DEFINIZIONE	VALORE INDICATORE 2016 (percentuale)
4.4	Spesa di personale procapite (Indicatore di equilibrio dimensionale in valore assoluto)	763,47
5 Esternalizzazione dei servizi		
5.1	Indicatore di esternalizzazione dei servizi	15,51 %
6 Interessi passivi		
6.1	Incidenza degli interessi passivi sulle entrate correnti	4,42 %
6.2	Incidenza degli interessi passivi sulle anticipazioni sul totale della spesa per interessi passivi	0,00 %
6.3	Incidenza interessi di mora sul totale della spesa per interessi passivi	0,00 %
7 Investimenti		
7.1	Incidenza investimenti sul totale della spesa corrente e in conto capitale	19,41 %
7.2	Investimenti diretti procapite (in valore assoluto)	313,00
7.3	Contributi agli investimenti procapite (in valore assoluto)	0,00

Piano degli indicatori di bilancio

Indicatori sintetici
Rendiconto esercizio 2016

TIPOLOGIA INDICATORE		DEFINIZIONE	VALORE INDICATORE 2016 (percentuale)
7.4	Investimenti complessivi procapite (in valore assoluto)	Impegni per Macroaggregati 2.2 "Investimenti fissi lordi e acquisto di terreni" e 2.3 "Contributi agli investimenti" / popolazione residente (al 1° gennaio dell'esercizio di riferimento o, se non disponibile, al 1° gennaio dell'ultimo anno disponibile)	313,00
7.5	Quota investimenti complessivi finanziati dal risparmio corrente	Margine corrente di competenza/[Impegni + relativi FPV (Macroaggregato 2.2 "Investimenti fissi lordi e acquisto di terreni" + Macroaggregato 2.3 "Contributi agli investimenti")](9)	8,76 %
7.6	Quota investimenti complessivi finanziati dal saldo positivo delle partite finanziarie	Saldo positivo delle partite finanziarie / [Impegni + relativi FPV (Macroaggregato 2.2 "Investimenti fissi lordi e acquisto di terreni" + Macroaggregato 2.3 "Contributi agli investimenti")](9)	0,00 %
7.7	Quota investimenti complessivi finanziati da debito	Accertamenti (Titolo 6 "Accensione prestiti" - Categoria 6.02.02 "Anticipazioni" - Categoria 6.03.03 "Accensione prestiti a seguito di escussione di garanzie" - Accensioni di prestiti da rinegoziazioni) / [Impegni + relativi FPV (Macroaggregato 2.2 "Investimenti fissi lordi e acquisto di terreni" + Macroaggregato 2.3 "Contributi agli investimenti")](9)	0,00 %
8 Analisi dei residui			
8.1	Incidenza nuovi residui passivi di parte corrente su stock residui passivi correnti	Totale residui passivi titolo 1 di competenza dell'esercizio / Totale residui passivi titolo 1 al 31 dicembre	95,51 %
8.2	Incidenza nuovi residui passivi in c/capitale su stock residui passivi in conto capitale al 31 dicembre	Totale residui passivi titolo 2 di competenza dell'esercizio/ Totale residui titolo 2 al 31 dicembre	99,17 %
8.3	Incidenza nuovi residui passivi per incremento attività finanziarie su stock residui passivi per incremento attività finanziarie al 31 dicembre	Totale residui passivi titolo 3 di competenza dell'esercizio / Totale residui passivi titolo 3 al 31 dicembre	0,00 %
8.4	Incidenza nuovi residui attivi di parte corrente su stock residui attivi di parte corrente	Totale residui attivi titoli 1,2,3 di competenza dell'esercizio / Totale residui attivi titoli 1, 2 e 3 al 31 dicembre	53,71 %
8.5	Incidenza nuovi residui attivi in c/capitale su stock residui attivi in c/capitale	Totale residui attivi titolo 4 di competenza dell'esercizio / Totale residui attivi titolo 4 al 31 dicembre	23,80 %

Piano degli indicatori di bilancio

Indicatori sintetici
Rendiconto esercizio 2016

TIPOLOGIA INDICATORE		DEFINIZIONE	VALORE INDICATORE 2016 (percentuale)
8.6	Incidenza nuovi residui attivi per riduzione di attività finanziarie su stock residui attivi per riduzione di attività finanziarie	Totale residui attivi titolo 5 di competenza dell'esercizio / Totale residui attivi titolo 5 al 31 dicembre	0,00 %
9 Smaltimento debiti non finanziari			
9.1	Smaltimento debiti commerciali nati nell'esercizio	Pagamenti di competenza (Macroaggregati 1.3 "Acquisto di beni e servizi" + 2.2 "Investimenti fissi lordi e acquisto di terreni") / Impegni di competenza (Macroaggregati 1.3 "Acquisto di beni e servizi" + 2.2 "Investimenti fissi lordi e acquisto di terreni")	60,93 %
9.2	Smaltimento debiti commerciali nati negli esercizi precedenti	Pagamenti c/residui (Macroaggregati 1.3 "Acquisto di beni e servizi" + 2.2 "Investimenti fissi lordi e acquisto di terreni") / stock residui al 1° gennaio (Macroaggregati 1.3 "Acquisto di beni e servizi" + 2.2 "Investimenti fissi lordi e acquisto di terreni")	92,93 %
9.3	Smaltimento debiti verso altre amministrazioni pubbliche nati nell'esercizio	Pagamenti di competenza [Trasferimenti correnti a Amministrazioni Pubbliche (U.1.04.01.00.000) + Trasferimenti di tributi (U.1.05.00.00.000) + Fondi perequativi (U.1.06.00.00.000) + Contributi agli investimenti a Amministrazioni pubbliche (U.2.03.01.00.000) + Altri trasferimenti in conto capitale (U.2.04.01.00.000 + U.2.04.11.00.000 + U.2.04.16.00.000 + U.2.04.21.00.000)] / Impegni di competenza [Trasferimenti correnti a Amministrazioni Pubbliche (U.1.04.01.00.000) + Trasferimenti di tributi (U.1.05.00.00.000) + Fondi perequativi (U.1.06.00.00.000) + Contributi agli investimenti a Amministrazioni pubbliche (U.2.03.01.00.000) + Altri trasferimenti in conto capitale (U.2.04.01.00.000 + U.2.04.11.00.000 + U.2.04.16.00.000 + U.2.04.21.00.000)]	34,78 %

Piano degli indicatori di bilancio

Indicatori sintetici

Rendiconto esercizio 2016

TIPOLOGIA INDICATORE	DEFINIZIONE	VALORE INDICATORE 2016 (percentuale)
9.4	<p>Smaltimento debiti verso altre amministrazioni pubbliche nati negli esercizi precedenti</p> <p>Pagamenti in c/residui [Trasferimenti correnti a Amministrazioni Pubbliche (U.1.04.01.00.000) + Trasferimenti di tributi (U.1.05.00.00.000) + Fondi perequativi (U.1.06.00.00.000) + Contributi agli investimenti a Amministrazioni pubbliche (U.2.03.01.00.000) + Altri trasferimenti in conto capitale (U.2.04.01.00.000 + U.2.04.11.00.000 + U.2.04.16.00.000 + U.2.04.21.00.000)] / stock residui al 1° gennaio [Trasferimenti correnti a Amministrazioni Pubbliche (U.1.04.01.00.000) + Trasferimenti di tributi (U.1.05.00.00.000) + Fondi perequativi (U.1.06.00.00.000) + Contributi agli investimenti a Amministrazioni pubbliche (U.2.03.01.00.000) + Altri trasferimenti in conto capitale (U.2.04.01.00.000 + U.2.04.11.00.000 + U.2.04.16.00.000 + U.2.04.21.00.000)]</p>	86,57 %
9.5	<p>Indicatore annuale di tempestività dei pagamenti (di cui al comma 1, dell'articolo 9, DPCM del 22 settembre 2014)</p> <p>Giorni effettivi intercorrenti tra la data di scadenza della fattura o richiesta equivalente di pagamento e la data di pagamento ai fornitori moltiplicata per l'importo dovuto, rapportata alla somma degli importi pagati nel periodo di riferimento</p>	25,28
10 Debiti finanziari		
10.1	<p>Incidenza estinzioni anticipate debiti finanziari</p> <p>Impegni per estinzioni anticipate / Debito da finanziamento al 31 dicembre anno precedente (2)</p>	0,00 %
10.2	<p>Incidenza estinzioni ordinarie debiti finanziari</p> <p>(Totale impegni Titolo 4 della spesa – Impegni estinzioni anticipate) / Debito da finanziamento al 31 dicembre anno precedente (2)</p>	5,47 %

Piano degli indicatori di bilancio

Indicatori sintetici
Rendiconto esercizio 2016

TIPOLOGIA INDICATORE	DEFINIZIONE	VALORE INDICATORE 2016 (percentuale)
10.3	Sostenibilità debiti finanziari	
	[Impegni (Totale 1.7 "Interessi passivi" – "Interessi di mora" (U.1.07.06.02.000) – "Interessi per anticipazioni prestiti" (U.1.07.06.04.000) + Titolo 4 della spesa – estinzioni anticipate) – (Accertamenti Entrate categoria E.4.02.06.00.000 "Contributi agli investimenti direttamente destinati al rimborso di prestiti da amministrazioni pubbliche") + Trasferimenti in conto capitale per assunzione di debiti dell'amministrazione da parte di amministrazioni pubbliche (E.4.03.01.00.000) + Trasferimenti in conto capitale da parte di amministrazioni pubbliche per cancellazione di debiti dell'amministrazione (E.4.03.04.00.000)] / Accertamenti titoli 1, 2 e 3	8,54 %
10.4	Indebitamento procapite (in valore assoluto)	929,33
11	Composizione dell'avanzo di amministrazione (4)	
11.1	Incidenza quota libera di parte corrente nell'avanzo	11,58 %
11.2	Incidenza quota libera in c/capitale nell'avanzo	0,02 %
11.3	Incidenza quota accantonata nell'avanzo	86,69 %
11.4	Incidenza quota vincolata nell'avanzo	1,69 %
12	Disavanzo di amministrazione	
12.1	Quota disavanzo ripianato nell'esercizio	0,00 %
	Disavanzo di amministrazione esercizio precedente – Disavanzo di amministrazione esercizio in corso / Totale Disavanzo esercizio precedente (3)	
12.2	Incremento del disavanzo rispetto all'esercizio precedente	0,00 %
	Disavanzo di amministrazione esercizio in corso – Disavanzo di amministrazione esercizio precedente / Totale Disavanzo esercizio precedente (3)	
12.3	Sostenibilità patrimoniale del disavanzo	0,00 %
	Totale disavanzo di amministrazione (3) / Patrimonio netto (1)	
12.4	Sostenibilità disavanzo effettivamente a carico dell'esercizio	0,00 %
	Disavanzo iscritto in spesa del conto del bilancio / Accertamenti dei titoli 1, 2 e 3 delle entrate	
13	Debiti fuori bilancio	
13.1	Debiti riconosciuti e finanziati	1,26 %
	Importo Debiti fuori bilancio riconosciuti e finanziati / Totale impegni titolo I e titolo II	

Piano degli indicatori di bilancio

Indicatori sintetici

Rendiconto esercizio 2016

TIPOLOGIA INDICATORE	DEFINIZIONE	VALORE INDICATORE 2016 (percentuale)
13.2	Debiti in corso di riconoscimento	
	Importo debiti fuori bilancio in corso di riconoscimento/Totale accertamento entrate dei titoli 1, 2 e 3	0,00 %
13.3	Debiti riconosciuti e in corso di finanziamento	
	importo Debiti fuori bilancio riconosciuti e in corso di finanziamento/Totale accertamento entrate dei titoli 1, 2 e 3	1,65 %
14	Fondo pluriennale vincolato	
14.1	Utilizzo del FPV	
	(Fondo pluriennale vincolato corrente e capitale iscritto in entrata del bilancio - Quota del fondo pluriennale vincolato corrente e capitale non utilizzata nel corso dell'esercizio e rinviata agli esercizi successivi) / Fondo pluriennale vincolato corrente e capitale iscritto in entrata nel bilancio <i>(Per il FPV riferirsi ai valori riportati nell'allegato del rendiconto concernente il FPV, totale delle colonne a) e c)</i>	54,07 %
15	Partite di giro e conto terzi	
15.1	Incidenza partite di giro e conto terzi in entrata	
	Totale accertamenti Entrate per conto terzi e partite di giro / Totale accertamenti primi tre titoli delle entrate <i>(al netto delle operazioni riguardanti la gestione della cassa vincolata)</i>	21,31 %
15.2	Incidenza partite di giro e conto terzi in uscita	
	Totale impegni Uscite per conto terzi e partite di giro / Totale impegni del titolo I della spesa <i>(al netto delle operazioni riguardanti la gestione della cassa vincolata)</i>	21,40 %

(1) Il Patrimonio Netto è pari alla Lettera A) dello stato patrimoniale passivo. Gli enti locali delle Autonomie speciali che adottano il DLgs 118/2011 a decorrere dal 2016 e gli enti locali con popolazione inferiore a 5.000 abitanti elaborano l'indicatore a decorrere dal 2017.

(2) Il debito da finanziamento è pari alla Lettera D1 dello stato patrimoniale passivo. Gli enti locali delle Autonomie speciali che adottano il DLgs 118/2011 a decorrere dal 2016 e gli enti locali con popolazione inferiore a 5.000 abitanti elaborano l'indicatore a decorrere dal 2017.

(3) Indicatore da rappresentare solo in caso di disavanzo di amministrazione. Il disavanzo di amministrazione è pari alla lettera E dell'allegato al rendiconto riguardante il risultato di amministrazione dell'esercizio di riferimento.

(4) Da compilare solo se la voce E, dell'allegato al rendiconto concernente il risultato di amministrazione è positivo o pari a 0.

Piano degli indicatori di bilancio

Indicatori sintetici

Rendiconto esercizio 2016

TIFOLOGIA INDICATORE	DEFINIZIONE	VALORE INDICATORE 2016 (percentuale)
----------------------	-------------	--------------------------------------

(5) La quota libera di parte corrente del risultato di amministrazione è pari alla voce E riportata nell'allegato a) al rendiconto. Il risultato di amministrazione è pari alla lettera A del predetto allegato a)


(6) La quota libera in c/capitale del risultato di amministrazione è pari alla voce D riportata nell'allegato a) al rendiconto. Il risultato di amministrazione è pari alla lettera A riportata nel predetto allegato a).

(7) La quota accantonata del risultato di amministrazione è pari alla voce B riportata nell'allegato a) al rendiconto. Il risultato di amministrazione è pari alla lettera A del predetto allegato a).

(8) La quota vincolata del risultato di amministrazione è pari alla voce C riportata nell'allegato a) al rendiconto. Il risultato di amministrazione è pari alla lettera A riportata nel predetto allegato a).

(9) Indicare al numeratore solo la quota del finanziamento destinata alla copertura di investimenti, e al denominatore escludere gli investimenti che, nell'esercizio, sono finanziati dal FPV.





Piano degli indicatori di bilancio
Indicatori analitici concernenti la composizione delle spese per missioni e programmi
Rendiconto esercizio 2016

MISSIONI E PROGRAMMI		COMPOSIZIONE DELLE SPESE PER MISSIONI E PROGRAMMI (dati in percentuali)										
		Previsioni iniziali		Previsioni definitive		Incidenza Missioni Programmi		Previsioni definitive		Dati di rendiconto		
		Incidenza Missioni Programmi stanziamento / totale previsioni missioni	di cui incidenza FPV stanziamento FPV totale	Incidenza Missioni Programmi stanziamento / totale previsioni missioni	di cui incidenza FPV stanziamento FPV totale	Incidenza Missioni Programmi stanziamento FPV / Totale previsioni missioni	di cui incidenza FPV stanziamento FPV totale	Incidenza Missioni Programmi stanziamento FPV / Totale previsioni missioni	di cui incidenza FPV stanziamento FPV totale	di cui incidenza FPV stanziamento FPV totale	di cui incidenza FPV stanziamento FPV totale	
Missione 1: Servizi istituzionali, generali e di gestione	1	0,63	0,00	0,64	0,00	0,66	0,00	0,66	0,00	0,03	0,03	
	2	2,90	0,00	2,85	0,00	2,72	0,00	2,72	0,00	9,74	0,60	
	3	1,31	0,00	1,26	0,00	0,74	0,00	0,74	0,00	0,03	3,81	
	4	0,42	0,00	0,40	0,00	1,12	0,00	0,41	0,00	1,12	0,08	
	5	0,24	0,00	0,24	0,00	0,18	0,00	0,18	0,00	0,19	0,01	
	6	1,36	0,00	1,25	0,00	1,56	0,00	1,56	0,00	0,07	0,51	
	7	0,56	0,00	0,59	0,00	0,72	0,00	0,72	0,00	0,02	0,30	
	11	7,77	0,00	8,12	0,00	9,59	0,00	9,59	0,00	2,02	4,79	
	TOTALE	15,21	0,00	15,27	0,00	16,78	0,00	16,78	0,00	13,20	10,16	
	Missione 3: Ordine pubblico e sicurezza	1	0,80	0,00	0,70	0,00	0,83	0,00	0,83	0,00	0,03	0,50
	TOTALE	0,80	0,00	0,70	0,00	0,83	0,00	0,83	0,00	0,03	0,50	
Missione 4: Istruzione e diritto allo studio	1	0,01	0,00	0,01	0,00	0,01	0,00	0,01	0,00	0,00	0,02	
	2	6,70	0,00	2,27	0,00	3,04	0,00	3,04	0,00	0,00	0,15	
	6	1,43	0,00	1,47	0,00	1,89	0,00	1,89	0,00	0,39	0,00	
	TOTALE	8,14	0,00	3,74	0,00	4,93	0,00	4,93	0,00	0,00	0,56	
Missione 5: Tutela e valorizzazione dei beni e attività culturali	2	0,57	0,00	0,54	0,00	0,53	0,00	0,53	0,00	0,33	0,30	
	TOTALE	0,57	0,00	0,54	0,00	0,53	0,00	0,53	0,00	0,33	0,30	
Missione 6: Politiche giovanili, sport e tempo libero	1	0,11	0,00	0,11	0,00	0,14	0,00	0,14	0,00	0,00	0,01	
	TOTALE	0,11	0,00	0,11	0,00	0,14	0,00	0,14	0,00	0,00	0,01	
Missione 7: Turismo	1	0,22	0,00	0,17	0,00	0,19	0,00	0,19	0,00	0,00	0,15	
	TOTALE	0,22	0,00	0,17	0,00	0,19	0,00	0,19	0,00	0,00	0,15	
Missione 8: Assetto del territorio ed edilizia abitativa	1	2,89	0,00	3,10	0,00	6,61	0,00	3,16	0,00	6,61	1,44	
	2	10,35	0,00	9,96	0,00	59,67	0,00	7,40	0,00	59,87	0,06	
	4	1,32	0,00	1,18	0,00	1,34	0,00	1,34	0,00	0,02	0,06	
	TOTALE	13,25	0,00	13,05	0,00	66,48	0,00	10,56	0,00	66,48	1,49	
Missione 9: Sviluppo sostenibile e tutela del territorio e dell'ambiente	2	0,11	0,00	0,11	0,00	1,33	0,00	0,00	0,00	1,33	0,04	
	3	4,26	0,00	4,19	0,00	17,25	0,00	3,46	0,00	17,25	1,86	
	4	1,32	0,00	1,18	0,00	1,34	0,00	1,34	0,00	0,02	0,06	
	5	0,05	0,00	0,04	0,00	0,03	0,00	0,03	0,00	0,02	0,06	
	TOTALE	5,75	0,00	5,52	0,00	19,94	0,00	4,74	0,00	19,94	2,84	
Missione 11: Soccorso civile	1	0,05	0,00	0,13	0,00	0,18	0,00	0,18	0,00	0,01	0,01	
	TOTALE	0,05	0,00	0,13	0,00	0,18	0,00	0,18	0,00	0,01	0,01	

Piano degli indicatori di bilancio
 Indicatori analitici concernenti la competenza finanziaria
 sulle spese per missioni e programmi
 art. 1016

MISSIONI E PROGRAMMI		COMPOSIZIONE DELLE SPESE PER MISSIONI E PROGRAMMI (i dati in percentuali)									
		dati			Previsioni definitive			Dati di rendiconto			di cui efficienza economica di spesa Economie di competenza / Utilità economie di competenza
		Incidenza F.F.V. Previsioni stanziamento F.F.V. totale	Incidenza Missioni/Programmi stanziamento / totale previsioni missioni	di cui Incidenza F.F.V. Previsione stanziamento F.F.V. totale	Incidenza Missione programma (Programmi F.F.V.) / (totale impegni + Obbl. F.F.V.)	di cui Incidenza F.F.V. / totale F.F.V.	di cui efficienza economica di spesa Economie di competenza / Utilità economie di competenza				
Missione 12: Diritti sociali, politiche sociali e famiglia	1	Interventi per l'infanzia	0,00	1,70	0,00	2,00	0,00	1,21			
	3	Interventi per gli anziani	0,00	0,40	0,00	0,51	0,00	0,12			
	4	Interventi per i soggetti a rischio sociale	0,1	0,94	0,02	0,90	0,02	1,44			
	9	Servizio necroscopico e camieri	0,1	0,14	0,00	0,08	0,00	0,42			
	TOTALE		0,2	3,18	0,02	3,50	0,02	3,19			
Missione 14: Sviluppo economico e competitività	1	Industria, PMI e Artigianato	0,00	0,03	0,00	0,04	0,00	0,00			
	2	Commercio - reti distributive - tutela	0,00	0,35	0,00	0,45	0,00	0,10			
	TOTALE		0,00	0,38	0,00	0,50	0,00	0,10			
Missione 16: Agricoltura, politiche agroalimentari e pesca	1	Sviluppo del settore agricolo e del sistema agroalimentare	0,00	0,00	0,00	0,00	0,00	0,01			
	2	Caccia e pesca	0,01	0,01	0,00	0,02	0,00	0,00			
	TOTALE		0,02	0,02	0,00	0,02	0,00	0,01			
Missione 20: Fondi e accantonamenti	1	Fondo di riserva	0,15	0,14	0,00	0,00	0,00	0,74			
	2	Fondo crediti di dubbia esigibilità	0,58	0,56	0,00	0,00	0,00	2,96			
	3	Altri fondi	0,03	0,03	0,00	0,00	0,00	0,16			
TOTALE		0,76	0,73	0,00	0,00	0,00	3,86				
Missione 50: Debito pubblico	1	Quota interessi ammontamento mutui e prestiti obbligazionari	1,04	1,00	0,00	1,36	0,00	0,00			
	2	Quota capitale ammortamento mutui e prestiti obbligazionari	1,07	1,03	0,00	1,40	0,00	0,00			
TOTALE		2,12	2,03	0,00	2,76	0,00	0,00				
Missione 60: Anticipazioni finanziarie	1	Restituzione anticipazione di tesoreria	25,32	24,35	0,00	29,98	0,00	12,00			
	TOTALE		25,32	24,35	0,00	29,98	0,00	12,00			
Missione 99: Servizi per conto terzi	1	Servizi per conto terzi e Partite di giro	24,02	30,06	0,00	24,26	0,00	64,82			
	TOTALE		24,02	30,06	0,00	24,26	0,00	64,82			

Piano degli indicatori di bilancio
Indicatori concernenti la capacità di pagare spese per missioni e programmi
Rendiconto esercizio 2016

MISSIONI E PROGRAMMI		CAPACITA' DI PAGARE SPESE NEL CORSO DELL'ESERCIZIO 2016 (dati percentuali)					Capacità di pagamento delle spese esigibili negli esercizi precedenti: Pagam. cresc./ residui definitivi (in %)	
		Capacità di pagamento nel bilancio di previsione iniziale: Previsioni iniziali cassa / (residu) + previsioni iniziali competenza FPV)	Capacità di pagamento nelle previsioni definitive: Previsioni definitive cassa / (residu) + previsioni definitive competenza FPV)	Capacità di pagamento a consuntivo: (Pagam. c/comp + Pagam. cresc.) / (Impegni + residui definitivi iniziali)	Capacità di pagamento delle spese nei esercizi: Pagam. c/comp / Impegni	Capacità di pagamento delle spese esigibili negli esercizi precedenti: Pagam. cresc./ residui definitivi (in %)		
Missione 1: Servizi istituzionali, generali e di gestione	1	Organi istituzionali	0,68	0,69	0,75	0,72	1,14	
	2	Segreteria generale	3,22	2,35	2,44	2,20	4,93	
	3	Gestione economica, finanziaria, programmazione, provveditorato	0,63	0,61	0,67	0,73	0,02	
	4	Gestione delle entrate imbutane e servizi fiscali	0,47	0,36	0,37	0,38	0,25	
	5	Gestione dei beni demaniali e patrimoniali	0,30	0,18	0,18	0,13	0,39	
	6	Ufficio tecnico	1,49	1,36	1,42	1,56	0,04	
	7	Relazioni e consultazioni popolari - Anagrafe e stato civile	0,65	0,65	0,60	0,64	0,16	
	11	Altri servizi generali	6,36	7,39	6,48	6,20	9,39	
	TOTALE Missione 1: Servizi istituzionali, generali e di gestione		15,60	13,60	12,69	12,56	16,32	
	Missione 3: Ordine pubblico e sicurezza	1	Polizia locale e amministrativa	0,88	0,77	0,75	0,81	0,14
		TOTALE Missione 3: Ordine pubblico e sicurezza		0,88	0,77	0,75	0,81	0,14
Missione 4: Istruzione e diritto allo studio	1	Istruzione prescolastica	0,01	0,01	0,01	0,01	0,06	
	Altri ordini di istruzione		9,41	4,54	4,54	2,50	26,20	
	6	Servizi ausiliari all'istruzione	1,65	1,72	1,74	1,68	2,39	
	TOTALE Missione 4: Istruzione e diritto allo studio		11,07	6,27	6,29	4,19	29,65	
Missione 5: Tutela e valorizzazione dei beni e attività culturali	2	Attività culturali e interventi diversi nel settore culturale	0,82	0,74	0,48	0,29	2,44	
	TOTALE Missione 5: Tutela e valorizzazione dei beni e attività culturali		0,82	0,74	0,48	0,29	2,44	
Missione 6: Politiche giovanili, sport e tempo libero	1	Sport e tempo libero	0,16	0,17	0,18	0,10	1,08	
	TOTALE Missione 6: Politiche giovanili, sport e tempo libero		0,16	0,17	0,18	0,10	1,08	
Missione 7: Turismo	1	Sviluppo e la valorizzazione del turismo	0,26	0,21	0,11	0,00	1,24	
	TOTALE Missione 7: Turismo		0,26	0,21	0,11	0,00	1,24	
Missione 8: Assetto del territorio ed edilizia abitativa	1	Urbanistica e assetto del territorio	3,50	2,87	2,51	1,92	8,68	
	2	Edilizia residenziale pubblica e locale e piani di edilizia economico-popolare	11,35	5,97	3,06	3,35	0,00	
	TOTALE Missione 8: Assetto del territorio ed edilizia abitativa		14,85	8,84	5,57	5,28	8,68	
Missione 9: Sviluppo sostenibile e tutela del territorio e dell'ambiente	2	Tutela, valorizzazione e recupero ambientale	0,01	0,01	0,00	0,00	0,01	
	3	Ritiro	3,20	3,42	3,50	2,90	9,95	
	4	Servizio idrico integrato	1,97	1,68	1,38	0,86	6,89	
	5	Aree protette, parchi naturali, protezione naturalistica e forestazione	0,08	0,06	0,04	0,02	0,24	
	TOTALE Missione 9: Sviluppo sostenibile e tutela del territorio e dell'ambiente		5,26	5,17	4,92	3,78	17,09	
Missione 11: Soccorso civile	1	Sistema di protezione civile	0,05	0,14	0,00	0,00	0,00	
	TOTALE Missione 11: Soccorso civile		0,05	0,14	0,00	0,00	0,00	
Missione 12: Diritti sociali, politiche sociali e famiglia								

Piano degli indicatori di bilancio
Indicatori concernenti la capacità di pagare spese per missioni e programmi
Rendiconto esercizio 2016

MISSIONI E PROGRAMMI		CAPACITÀ DI PAGARE SPESE NEL CORSO DELL'ESERCIZIO 2016 (dati percentuali)					Capacità di pagamento delle spese esigibili negli esercizi precedenti (Pagamenti / Incassi / residui da rimborsare)
		Capacità di pagamento nel bilancio di previsione iniziale Previsioni iniziali complessive (FPV)	Capacità di pagamento nelle previsioni definitive. Previsione definitiva complessiva (FPV)	Capacità di pagamenti e contropartite (Pagamenti comp. + Pagamenti on. / Impieghi + Residui da rimborsare)	Capacità di pagamento delle spese nell'esercizio: Pagam. comp. / Impieghi	Capacità di pagamento delle spese esigibili negli esercizi precedenti (Pagamenti / Incassi / residui da rimborsare)	
MISSIONE 14: Sviluppo economico e competitività	1	Interventi per l'infanzia e i minori e per asili nido	1,97	1,92	1,85	1,95	0,79
	3	Interventi per gli anziani	0,44	0,42	0,39	0,42	0,00
	4	Interventi per i soggetti a rischio di esclusione sociale	1,08	1,20	0,60	0,52	1,52
	9	Servizio necroscopico e cimiteriale	0,13	0,18	0,08	0,06	0,29
	TOTALE	Missione 12: Diritti sociali, politiche sociali e famiglia	3,62	3,71	2,92	2,95	2,60
MISSIONE 16: Agricoltura, politiche agroalimentari e pesca	1	Industria, PMI e Artigianato	0,04	0,04	0,04	0,04	0,00
	2	Commercio - reti distributive - tutela dei consumatori	0,42	0,38	0,41	0,45	0,00
	TOTALE	Missione 14: Sviluppo economico e competitività	0,46	0,42	0,45	0,50	0,00
MISSIONE 20: Fondi e accantonamenti	1	Sviluppo del settore agricolo e del sistema agroalimentare	0,00	0,00	0,00	0,00	0,00
	2	Caccia e pesca	0,01	0,01	0,02	0,02	0,00
	TOTALE	Missione 16: Agricoltura, politiche agroalimentari e pesca	0,02	0,02	0,02	0,02	0,00
MISSIONE 50: Debito pubblico	1	Fondo di riserva	0,11	0,10	0,00	0,00	0,00
	2	Fondo crediti di dubbia esigibilità	0,00	0,00	0,00	0,00	0,00
	3	Altri fondi	0,00	0,00	0,00	0,00	0,00
TOTALE	Missione 20: Fondi e accantonamenti	0,11	0,10	0,00	0,00	0,00	
MISSIONE 60: Anticipazioni finanziarie	1	Quota interessi ammortamento mutui e prestiti obbligazionari	1,14	1,10	1,24	1,36	0,00
	2	Quota capitale ammortamento mutui e prestiti obbligazionari	1,18	1,13	1,28	1,40	0,00
	TOTALE	Missione 50: Debito pubblico	2,32	2,22	2,52	2,76	0,00
MISSIONE 99: Servizi per conto terzi	1	Restituzione anticipazione di tesoreria	23,53	22,55	25,41	26,42	14,76
	TOTALE	Missione 60: Anticipazioni finanziarie	23,53	22,55	25,41	26,42	14,76
MISSIONE 99: Servizi per conto terzi	1	Servizi per conto terzi e Partite di giro	26,34	32,85	22,05	24,02	1,10
	TOTALE	Missione 99: Servizi per conto terzi	26,34	32,85	22,05	24,02	1,10

Piano degli indicatori di bilancio

Quadro sintetico rendiconto finanziario - Allegato n. 2

Macro indicatore 1° livello	Nome indicatore	Calcolo indicatore	Fase di osservazione e unità di misura	Tempo di osservazione	Tipo	Spiegazione indicatore	Note	
1 Rigidità strutturale di bilancio	1.1 Incidenza spese rigide (ripiano disavanzo, personale e debiti) su entrate correnti	ripiano disavanzo a carico dell'esercizio + Impegni (Macroaggregati 1.1 "Redditi di lavoro dipendente" + IpdC U1.02.01.01) "IRAP" - FPV entrata concernente il Macroaggregato 1.1 + FPV spesa concernente il Macroaggregato 1.1 + 1.7 "Inletassi passivi" + Titolo 4 "Rimborso passivi" / (Accertamenti - primi tre titoli della Entrata)	Impegni / Accertamenti (%)	Rendiconto	S	Incidenza spese rigide (personale e debiti) su entrate correnti		
		2.1 Incidenza degli accertamenti di parte corrente sulle previsioni iniziali di parte corrente	Totale accertamenti primi tre titoli di entrata / Stanziamenti iniziali di competenza dei primi tre titoli delle Entrate	Accertamenti / Stanziamenti di competenza (%)	Rendiconto	S	Incidenza degli accertamenti di parte corrente sulle previsioni iniziali di parte corrente	
		2.2 Incidenza degli accertamenti di parte corrente sulle previsioni definitive di parte corrente	Totale accertamenti primi tre titoli di entrata / Stanziamenti definitivi di competenza dei primi tre titoli delle Entrate	Accertamenti / Stanziamenti di competenza (%)	Rendiconto	S	Incidenza degli accertamenti di parte corrente sulle previsioni definitive di parte corrente	
		2.3 Incidenza degli accertamenti delle entrate proprie sulle previsioni iniziali di parte corrente	Totale accertamenti (IpdC E.1.01.00.00.000 "Tributi" - Compartecipazioni di tributi* E.1.01.04.00.000 + E.3.00.00.00.000 "Entrate extratributarie") / Stanziamenti iniziali di competenza dei primi tre titoli delle Entrate	Accertamenti / Stanziamenti di competenza (%)	Rendiconto	S	Incidenza degli accertamenti delle entrate proprie sulle previsioni iniziali di parte corrente	
		2.4 Incidenza degli accertamenti delle entrate proprie sulle previsioni definitive di parte corrente	Totale accertamenti (IpdC E.1.01.00.00.000 "Tributi" - Compartecipazioni di tributi* E.1.01.04.00.000 + E.3.00.00.00.000 "Entrate extratributarie") / Stanziamenti definitivi di competenza dei primi tre titoli delle Entrate	Accertamenti / Stanziamenti di competenza (%)	Rendiconto	S	Incidenza degli accertamenti delle entrate proprie sulle previsioni definitive di parte corrente	
		2.5 Incidenza degli incassi correnti sulle previsioni iniziali di parte corrente	Totale incassi (competenza e c/rischi) dei primi tre titoli di entrata / Stanziamenti iniziali di cassa dei primi tre titoli delle Entrate	Incassi / stanziamenti di cassa (%)	Rendiconto	S	Incidenza degli incassi correnti sulle previsioni iniziali di parte corrente	
		2.6 Incidenza degli incassi correnti sulle previsioni definitive di parte corrente	Totale incassi (competenza e c/rischi) primi tre titoli di entrata / Stanziamenti definitivi di cassa dei primi tre titoli delle Entrate	Incassi / stanziamenti di cassa (%)	Rendiconto	S	Incidenza degli incassi correnti sulle previsioni definitive di parte corrente	
		2.7 Incidenza degli incassi delle entrate proprie sulle previsioni iniziali di parte corrente	Totale incassi (competenza e c/rischi) (IpdC E.1.01.00.00.000 "Tributi" - Compartecipazioni di tributi* E.1.01.04.00.000 + E.3.00.00.00.000 "Entrate extratributarie") / Stanziamenti iniziali di cassa dei primi tre titoli delle Entrate	Incassi / stanziamenti di cassa (%)	Rendiconto	S	Incidenza degli incassi delle entrate proprie sulle previsioni iniziali di parte corrente	
		2.8 Incidenza degli incassi delle entrate proprie sulle previsioni definitive di parte corrente	Totale incassi (competenza e c/rischi) (IpdC E.1.01.00.00.000 "Tributi" - Compartecipazioni di tributi* E.1.01.04.00.000 + E.3.00.00.00.000 "Entrate extratributarie") / Stanziamenti definitivi di cassa dei primi tre titoli delle Entrate	Incassi / stanziamenti di cassa (%)	Rendiconto	S	Incidenza degli incassi delle entrate proprie sulle previsioni definitive di parte corrente	
		3 Anticipazioni dell'istituto tesoriere	3.1 Utilizzo medio contabile	Sommatoria degli utilizzi giornalieri delle anticipazioni nell'esercizio / (365 x max previsto dalla norma)	Incassi (%)	Rendiconto	S	Utilizzo medio giornaliero delle anticipazioni di tesoreria nel corso dell'esercizio rapportate al massimo valore di incasso allo stesso corso della normativa di riferimento
Anticipazione di tesoreria all'inizio dell'esercizio successivo / max previsto dalla norma	Incassi (%)			Rendiconto	S	Limite della anticipazione rispetto a quanto previsto dalla normativa vigente (3/12 degli accertamenti dei primi tre titoli delle entrate del penultimo anno precedente)		
4 Spesa di personale	4.1 Incidenza della spesa di personale sulla spesa corrente	(Maccr. 1.1 + pdC 1.02.01.01 "IRAP" + FPV personale in uscita 1.1 - FPV personale in entrata concernente il Maccr. 1.1) / (Titolo I della spesa - FCODE corrente + FPV macroaggr. 1.1 - FPV di entrata concernente il macr. 1.1)	Impegno (%)	Rendiconto	S	Valutazione dell'incidenza della spesa di personale di competenza dell'anno rispetto al totale della spesa corrente. Entrambe le voci sono al netto del salario accesorio pagato nell'esercizio ma di competenza dell'esercizio precedente, e		

Piano degli indicatori di bilancio
Quadro sinottico rendiconto finanziario - Allegato n. 2

Macro indicatore 1° livello	Nome indicatore	Calcolo indicatore	Fase di osservazione e unità di misura	Tempo di osservazione	Tipo	Spiegazione indicatore	Note
4.2	Incidenza del salario accessorio ed incentivante	(pdc U.1.01.01.004 + 1.01.01.008 "Indennità e altri compensi al personale a tempo indeterminato e determinato" + pdc U.01.01.003 + 1.01.01.007 "stralciano al personale a tempo indeterminato e determinato" + FPV in uscita concernente il Macroaggregato 1.1 - FPV di entrata concernente il Macroaggregato 1.1)	Impegno (%)	Rendiconto	S	Incidenza del salario accessorio ed incentivante rispetto al totale della spesa di personale	
		(Macroaggregato 1.1 + pdc U.02.01.01 "IRAP" - FPV di entrata concernente il Macroaggregato 1.1 + FPV spesa concernente il Macroaggregato 1.1 + FPV spesa concernente il Macroaggregato 1.1)					
4.3	Incidenza della spesa per personale di contratto flessibile	(pdc U.1.03.02.010 "Consulenza" + pdc U.1.03.02.12 "Lavoro flessibile/SUL lavoro interno") + pdc U.1.03.02.11 "Preazioni professionali e specialistiche")	Impegno (%)	Rendiconto	S	Indica come gli enti soddisfano le proprie esigenze di risorse umane, mirando le varie alternative contrattuali più rigide (personale dipendente) o meno rigide (forme di lavoro flessibile)	
		(Macroaggregato 1.1 "Redditi di lavoro dipendente" + pdc U.1.02.01.01 "IRAP" + FPV in uscita concernente il Macroaggregato 1.1 - FPV in entrata concernente il Macroaggregato 1.1)					
4.4	Redditi da lavoro procapite (indicatore di equilibrio dimensionale)	Macroaggregato 1.1 "Redditi di lavoro dipendente"	Impegno / Popolazione residente (€)	Rendiconto	S	Valutazione della spesa procapite dei redditi da lavoro dipendente	
5	Esternalizzazione dei servizi	(pdc U.1.03.02.15.000 "Contratti di servizio pubblico" + pdc U.1.04.03.01.000 "Trasferimenti correnti a imprese controllate" + pdc U.1.04.03.02.000 "Trasferimenti correnti a altre imprese partecipate")	Impegno (%)	Rendiconto	S	Valutazione del ricorso a enti esterni all'amministrazione per la gestione e erogazione di servizi alla collettività	
		(pdc U.1.07.06.04.000 "Interessi passivi su anticipazioni di lesorenta" + pdc U.1.07.06.02.000 "Interessi di mora" + pdc U.1.07.06.02.000 "Interessi passivi")					
6	Interessi passivi	Macroaggregato 1.7 "Interessi passivi"	Impegno / Accantonamento (%)	Rendiconto	S	Valutazione dell'incidenza della spesa per interessi passivi sul totale delle entrate correnti	
		Accantonamenti primi tre titoli delle "Entrate correnti"					
		pdc U.1.07.06.04.000 "Interessi passivi su anticipazioni di lesorenta"	Impegno (%)	Rendiconto	S	Valutazione dell'incidenza degli interessi su anticipazioni sul totale della spesa per interessi passivi	
7	Investimenti	Macroaggregato 1.7 "Interessi passivi"	Impegno (%)	Rendiconto	S	Valutazione dell'incidenza della spesa per investimenti sul totale della spesa (corrente e in conto capitale)	
		Macroaggregato 2.2 "Investimenti fissi lordi e acquisto di terreni"	Impegno (%)	Rendiconto	S	Quota procapite degli investimenti diretti dell'ente	
		Macroaggregato 2.3 "Contributi agli investimenti"	Impegno (%)	Rendiconto	S	Quota procapite dei contributi agli investimenti	
7.3	Contributi agli investimenti procapite (indicatore di equilibrio dimensionale)	Impegni Macroaggregato 2.2 "Contributi agli investimenti"	Impegni / Popolazione residente (€)	Rendiconto	S	Quota procapite dei contributi agli investimenti	
		Impegni Macroaggregato 2.3 "Contributi agli investimenti"	Impegni / Popolazione residente (€)	Rendiconto	S	Quota procapite dei contributi agli investimenti	
7.4	Investimenti complessivi procapite (indicatore di equilibrio dimensionale)	Impegni (Macroaggregati 2.2 "Investimenti fissi lordi e acquisto di terreni" + Macroaggregato 2.3 "Contributi agli investimenti")	Impegni / Popolazione residente (€)	Rendiconto	S	Quota procapite dei contributi agli investimenti complessivi dell'ente	
		Impegni (Macroaggregati 2.2 "Investimenti fissi lordi e acquisto di terreni" + Macroaggregato 2.3 "Contributi agli investimenti")	Impegni / Popolazione residente (€)	Rendiconto	S	Quota procapite dei contributi agli investimenti complessivi	
7.5	Quota investimenti complessivi finanziati dal risparmio corrente	Margini correnti di competenza	Margini correnti di competenza / Impegni + FPV (%)	Rendiconto	S	Quota investimenti complessivi finanziati dal risparmio corrente	
		Impegni + relativi FPV (Macroaggregato 2.2 "Investimenti fissi lordi e acquisto di terreni" + Macroaggregato 2.3 "Contributi agli investimenti")	Impegni + relativi FPV (Macroaggregato 2.2 "Investimenti fissi lordi e acquisto di terreni" + Macroaggregato 2.3 "Contributi agli investimenti")	Rendiconto	S	Quota investimenti complessivi finanziati dal risparmio corrente	

(9) Indicare al numeratore solo il totale del finanziamento destinato agli investimenti. Il denominatore complessivo della quota FPV non comprende gli impieghi riguardanti gli investimenti e i contributi agli investimenti.

Piano degli indicatori di bilancio
Quadro sinottico rendiconto finanziario - Allegato n. 2

Macro indicatore 1 livello	Nome indicatore	Calcolo indicatore	Fase di osservazione e unità di misura	Tempo di osservazione	Tipo	Spiegazione indicatore	Note
----------------------------	-----------------	--------------------	--	-----------------------	------	------------------------	------

7.6	Quota investimenti complessivi finanziati dal saldo positivo delle partite finanziarie	Saldo positivo di competenza delle partite finanziarie / Impegni + relativi FPV (Macroaggregato 2.2 "Investimenti fissi lordi e acquisto di terreni" + Macroaggregato 2.3 "Contributi agli investimenti")	Saldo positivo di competenza delle partite finanziarie / Impegni +FPV (%)	Rendiconto	S	Quota investimenti complessivi finanziati dal saldo positivo delle partite finanziarie	Investimenti finanziari nell'esercizio dal FPV Nel primo calcolo del piano il denominatore è pari alla differenza fra gli impegni e le spese correnti (Totale (I)-(II-III)) dell'entrata. Titolo I della spesa. Negli esercizi successivi al primo si fa riferimento al margine corrente consolidato (la cui al principio contabile generale della competenza finanziaria)
-----	--	--	---	------------	---	--	---

7.7	Quota investimenti complessivi finanziati da debito	Accantonamenti (Titolo 6 "Accensione di prestiti" - Categoria 6.02.02 "Anticipazioni" - Categoria 6.03.03 "Accensione prestiti a seguito di escussione di garanzie" - Accensioni di prestiti da integrazioni)	Accantonamenti / Impegni + FPV (%)	Rendiconto	S	Quota investimenti complessivi finanziati da debito	(9) Indicare al numeratore solo la quota del finanziamento destinata agli investimenti. Il denominatore complessivo della quota del FPV non considera gli impegni riguardanti gli investimenti e i contributi degli investimenti finanziari nell'esercizio dal FPV Il saldo positivo delle partite finanziarie e pari alla differenza fra il Titolo V delle entrate e il titolo III delle spese (9) Indicare al numeratore solo la quota del finanziamento destinata agli investimenti. Il denominatore complessivo della quota del FPV non considera gli impegni riguardanti gli investimenti e i contributi relativi agli investimenti finanziari nell'esercizio dal FPV e al denominatore escludere gli investimenti che, nell'esercizio, sono finanziati dal FPV. Il dato della Accensione di prestiti da mezzo istazon e di natura extraccontabile
-----	---	--	------------------------------------	------------	---	---	--

8 Analisi dei residui							
8.1	Incidenza nuovi residui passivi di parte corrente su stock residui passivi correnti	Totale residui passivi titolo 1 di competenza dell'esercizio / Totale dei residui passivi titolo 1 al 31 dicembre	Residui passivi / competenza / Stock residui passivi (%)	Rendiconto			
8.2	Incidenza nuovi residui passivi in c/capitale su stock residui passivi in c/capitale al 31 dicembre	Totale residui passivi titolo 2 di competenza dell'esercizio / Totale dei residui passivi titolo 2 al 31 dicembre	Residui passivi / competenza / Stock residui passivi (%)	Rendiconto			
8.3	Incidenza nuovi residui passivi per incremento attività finanziarie su stock residui passivi per incremento attività finanziarie al 31 dicembre	Totale residui passivi titolo 3 di competenza dell'esercizio / Totale dei residui passivi titolo 3 al 31 dicembre	Residui passivi / competenza / Stock residui passivi (%)	Rendiconto			
8.4	Incidenza nuovi residui attivi di parte corrente su stock residui attivi correnti	Totale residui attivi titoli 1,2,3 di competenza dell'esercizio / Totale dei residui attivi titoli 1,2,3 al 31 dicembre	Residui attivi / competenza / Stock residui passivi (%)	Rendiconto			
8.5	Incidenza nuovi residui attivi in c/capitale su stock residui attivi in c/capitale	Totale residui attivi titolo 4 di competenza dell'esercizio / Totale dei residui attivi titolo 4 al 31 dicembre	Residui attivi / competenza / Stock residui passivi (%)	Rendiconto			
8.6	Incidenza nuovi residui attivi per incremento attività finanziarie su stock residui attivi per incremento attività finanziarie al 31 dicembre	Totale residui attivi titolo 5 di competenza dell'esercizio / Totale dei residui attivi titolo 5 al 31 dicembre	Residui attivi / competenza / Stock residui passivi (%)	Rendiconto			
9.1	Smaltimento debiti commerciali nell'esercizio	Pagamenti competenza (Macroaggregati 1.3 "Acquisto di beni e servizi" + 2.2 "Investimenti fissi lordi e acquisto di terreni") / Impegni competenza (Macroaggregati 1.3 "Acquisto di beni e servizi" + 2.2 "Investimenti fissi lordi e acquisto di terreni")	Pagamenti di competenza / Impegni di competenza (%)	Rendiconto	S	Capacità dell'ente di provvedere al pagamento di debiti esigibili nel corso dell'esercizio nell'ambito del medesimo esercizio	
9.2	Smaltimento debiti commerciali nei negli esercizi precedenti	Pagamenti c/residui (Macroaggregati 1.3 "Acquisto di beni e servizi" + 2.2 "Investimenti fissi lordi e acquisto di terreni") / Impegni competenza (Macroaggregati 1.3 "Acquisto di beni e servizi" + 2.2 "Investimenti fissi lordi e acquisto di terreni")	Pagamenti c/residui / Stock residui (%)	Rendiconto	S	Capacità dell'ente di provvedere al pagamento dei residui relativi ad anni precedenti nel corso dell'esercizio eggeri di osservazione	

Piano degli indicatori di bilancio
Quadro sinottico rendiconto finanziario - Allegato n. 2

Macro indicatore 1° livello	Nome indicatore	Calcolo indicatore	Fase di osservazione e unità di misura	Tempo di osservazione	Tipo	Spiegazione indicatore	Note
9.3	Smaltimento debiti verso altre amministrazioni pubbliche nell'esercizio	Pagamenti di competenza (U.1.04.01.00.000) + Trasferimenti correnti a Amministrazioni Pubbliche (U.1.05.00.00.000) + Trasferimenti di tributi (U.1.06.00.00.000) + Fondi perequativi (U.1.06.00.00.000) + Contributi agli investimenti a Amministrazioni pubbliche (U.2.03.01.00.000) + Altri trasferimenti in conto capitale (U.2.04.01.00.000 + U.2.04.11.00.000 + U.2.04.16.00.000 + U.2.04.21.00.000)	Pagamenti di competenza Impegni di competenza (U.1.04.01.00.000) + Trasferimenti correnti a Amministrazioni Pubbliche (U.1.05.00.00.000) + Trasferimenti di tributi (U.1.06.00.00.000) + Fondi perequativi (U.1.06.00.00.000) + Contributi agli investimenti a Amministrazioni pubbliche (U.2.03.01.00.000) + Altri trasferimenti in conto capitale (U.2.04.01.00.000 + U.2.04.11.00.000 + U.2.04.16.00.000 + U.2.04.21.00.000)	Rendiconto	S	Capacità di smaltimento, nell'esercizio, dei debiti non commerciali di competenza del medesimo esercizio, di parte corrente e in conto capitale, maturati dall'ente nei confronti di un'altra amministrazione pubblica	
9.4	Smaltimento debiti verso altre amministrazioni pubbliche negli esercizi precedenti	Pagamenti in c/residui (U.1.04.01.00.000) + Trasferimenti correnti a Amministrazioni Pubbliche (U.1.05.00.00.000) + Trasferimenti di tributi (U.1.06.00.00.000) + Fondi perequativi (U.1.06.00.00.000) + Contributi agli investimenti a Amministrazioni pubbliche (U.2.03.01.00.000) + Altri trasferimenti in conto capitale (U.2.04.01.00.000 + U.2.04.11.00.000 + U.2.04.16.00.000 + U.2.04.21.00.000)	Pagamenti in c/residui (U.1.04.01.00.000) + Trasferimenti correnti a Amministrazioni Pubbliche (U.1.05.00.00.000) + Trasferimenti di tributi (U.1.06.00.00.000) + Fondi perequativi (U.1.06.00.00.000) + Contributi agli investimenti a Amministrazioni pubbliche (U.2.03.01.00.000) + Altri trasferimenti in conto capitale (U.2.04.01.00.000 + U.2.04.11.00.000 + U.2.04.16.00.000 + U.2.04.21.00.000)	Rendiconto	S	Capacità di smaltimento dello stock dei debiti non commerciali, di parte corrente e in conto capitale, maturati dall'ente nei confronti di un'altra amministrazione pubblica negli anni precedenti quello di osservazione	
9.5	Indicatore annuale di tempestività dei pagamenti (di cui al comma 1, dell'articolo 9, Decreto del Presidente del Consiglio dei Ministri del 22 settembre 2014)	Somma, per ciascuna fattura emessa a titolo corrispettivo di una transazione commerciale, dei giorni effettivi intercorrenti tra la data scadenza della fattura o richiesta equivalente di pagamento e la data di pagamento ai fornitori moltiplicata per l'importo dovuto, rapportata alla somma degli importi pagati nel periodo di riferimento	Giorni	Rendiconto		Indica, a livello annuale, la tempestività nei pagamenti da parte dell'amministrazione	
10	Debiti finanziari						
10.1	Incidenza esinzioni debiti finanziari	Impegni per esinzioni anticipate Debito da finanziamento al 31 dicembre dell'anno precedente (2)	Impegni su stock (%)	Rendiconto	S	Incidenza delle esinzioni anticipate di debiti finanziari sul totale dei debiti da finanziamento al 31/12	(2) Il debito da finanziamento è pari alla lettera D) dello stato patrimoniale passato. Gli enti locali delle Autonomie speciali, che adottano il DLgs 116/2011 decorrono dal 2017
10.2	Incidenza esinzioni debiti finanziari	(Totale impegni Titolo 4 della spesa - impegni esinzione anticipata Debito da finanziamento al 31 dicembre dell'anno precedente (2)	Impegni su stock (%)	Rendiconto	S	Incidenza delle esinzioni anticipate di debiti finanziari sul totale dei debiti da finanziamento al 31/12	(2) Il debito da finanziamento è pari alla lettera D) dello stato patrimoniale passato. Gli enti locali delle Autonomie speciali, che adottano il DLgs 116/2011 decorrono dal 2017
10.3	Sostenibilità debiti finanziari	Impegni (1.7 "Interessi passivi" - Interessi di mora (U.1.07.06.02.000) - Interessi per anticipazioni prestiti" (U.1.07.06.04.000) + Titolo 4 della spesa - esinzioni anticipate) - (Accreditamenti Entrate categoria 4.02.06 "Contributi agli investimenti direttamente destinati al rimborso dei prestiti da amministrazioni pubbliche" + Trasferimenti in conto capitale per assunzione di debiti dell'amministrazione da parte di amministrazioni pubbliche (E.4.03.01.00.000) + Trasferimenti in conto capitale da parte di amministrazioni pubbliche per cancellazione di debiti dell'amministrazione (E.4.03.04.00.000)	Impegni su accreditamenti (%)	Rendiconto	S	Valutazione della sostenibilità dei debiti finanziari contratti dall'ente	

Piano degli indicatori di bilancio
 Quadro sinottico rendiconto finanziario - Allegato n. 2

Macro indicatore 1° livello	Nome indicatore	Calcolo indicatore	Fase di osservazione e unità di misura	Tempo di osservazione	Tipo	Spiegazione indicatore	Note
	10.4 Indebitamento procapite	Accertamenti 1, 2 e 3 delle entrate / (Debito da finanziamento al 31/12 (2) / popolazione residente al 1° gennaio dell'esercizio di riferimento o, se non disponibile, al 1° gennaio dell'ultimo anno disponibile)	Debito / Popolazione residente (€)	Rendiconto	S	Valutazione del livello di indebitamento pro capite dell'amministrazione	(4) Da compilare solo se la voce E dell'allegato al rendiconto concorrente il risultato di amministrazione è positivo o pari a 0 (5) La quota libera di parte corrente del risultato di amministrazione è pari alla voce E del rendiconto allegato a) al rendiconto. Il risultato di amministrazione è pari alla lettera A riportata nel predetto allegato a)
11 Composizione dell'avanzo di amministrazione (4)	11.1 Incidenza quota libera di parte corrente nell'avanzo	Quota libera di parte corrente dell'avanzo / Avanzo di amministrazione (5)	Quota libera di parte corrente dell'avanzo / Avanzo di amministrazione (%)	Rendiconto	S		(4) Da compilare solo se la voce E dell'allegato al rendiconto concorrente il risultato di amministrazione è positivo o pari a 0 (5) La quota libera di parte corrente del risultato di amministrazione è pari alla voce D riportata nell'allegato a) al rendiconto. Il risultato di amministrazione è pari alla lettera A riportata nel predetto allegato a)
	11.2 Incidenza quota libera in conto capitale nell'avanzo	Quota libera in conto capitale dell'avanzo / Avanzo di amministrazione (6)	Quota libera in conto capitale dell'avanzo / Avanzo di amministrazione (%)	Rendiconto	S		(4) Da compilare solo se la voce E dell'allegato al rendiconto concorrente il risultato di amministrazione è positivo o pari a 0 (6) La quota libera in conto capitale del risultato di amministrazione è pari alla voce D riportata nell'allegato a) al rendiconto. Il risultato di amministrazione è pari alla lettera A riportata nel predetto allegato a)
	11.3 Incidenza quota accantonata nell'avanzo	Quota accantonata dell'avanzo / Avanzo di amministrazione (7)	Quota accantonata dell'avanzo / Avanzo di amministrazione (%)	Rendiconto	S		(4) Da compilare solo se la voce E dell'allegato al rendiconto concorrente il risultato di amministrazione è positivo o pari a 0 (7) La quota accantonata del risultato di amministrazione è pari alla voce B riportata nell'allegato a) al rendiconto. Il risultato di amministrazione è pari alla lettera A riportata nel predetto allegato a)
	11.4 Incidenza quota vincolata nell'avanzo	Quota vincolata dell'avanzo / Avanzo di amministrazione (8)	Quota vincolata dell'avanzo / Avanzo di amministrazione (%)	Rendiconto	S		(4) Da compilare solo se la voce E dell'allegato al rendiconto concorrente il risultato di amministrazione è positivo o pari a 0 (8) La quota vincolata del risultato di amministrazione è pari alla voce C riportata nell'allegato a) al rendiconto. Il risultato di amministrazione è pari alla lettera A riportata nel predetto allegato a)
12 Disavanzo di amministrazione	12.1 Quota disavanzo ripianata nell'esercizio	[Disavanzo di amministrazione esercizio precedente - Disavanzo di amministrazione esercizio in corso] / Totale disavanzo esercizio precedente (3)		Rendiconto	S	Quota del disavanzo ripianato nell'esercizio valutata quale differenza tra il disavanzo iniziale al 1° gennaio e quello alla fine dell'esercizio	(1) Il Patrimonio netto è pari alla Lettera A dello stato patrimoniale passivo. Le Autonomie speciali e i loro enti locali e strumentali che adottano il DLgs 116/2011 dal 2016 elaborano l'indicatore a decorrere dal 2017 (2) Indicatore da rappresentare solo se di importo > 0. Il disavanzo è determinato facendo riferimento all'importo da sua alla lettera E dell'allegato al rendiconto riguardante il risultato di amministrazione dell'esercizio di riferimento, al netto del disavanzo da debito autorizzato e non contabile (3) Indicatore da rappresentare solo se di importo > 0. Il disavanzo è determinato facendo riferimento all'importo da sua alla lettera E dell'allegato al rendiconto riguardante il risultato di amministrazione dell'esercizio di riferimento, al netto del disavanzo da debito autorizzato e non contabile
	12.1 Quota disavanzo ripianata nell'esercizio	[Disavanzo di amministrazione esercizio precedente - Disavanzo di amministrazione esercizio in corso] / Totale disavanzo esercizio precedente (3)		Rendiconto	S	Quota del disavanzo ripianato nell'esercizio valutata quale differenza tra il disavanzo iniziale al 1° gennaio e quello alla fine dell'esercizio	(1) Il Patrimonio netto è pari alla Lettera A dello stato patrimoniale passivo. Le Autonomie speciali e i loro enti locali e strumentali che adottano il DLgs 116/2011 dal 2016 elaborano l'indicatore a decorrere dal 2017 (2) Indicatore da rappresentare solo se di importo > 0. Il disavanzo è determinato facendo riferimento all'importo da sua alla lettera E dell'allegato al rendiconto riguardante il risultato di amministrazione dell'esercizio di riferimento, al netto del disavanzo da debito autorizzato e non contabile (3) Indicatore da rappresentare solo se di importo > 0. Il disavanzo è determinato facendo riferimento all'importo da sua alla lettera E dell'allegato al rendiconto riguardante il risultato di amministrazione dell'esercizio di riferimento, al netto del disavanzo da debito autorizzato e non contabile
	12.3 Sostenibilità patrimoniale del disavanzo	Totale disavanzo di amministrazione (3) / Patrimonio netto (1)		Rendiconto	S	Valutazione del rapporto tra il disavanzo di amministrazione rilevato nell'esercizio e il patrimonio netto dell'ente	(1) Il Patrimonio netto è pari alla Lettera A dello stato patrimoniale passivo. Le Autonomie speciali e i loro enti locali e strumentali che adottano il DLgs 116/2011 dal 2016 elaborano l'indicatore a decorrere dal 2017 (2) Indicatore da rappresentare solo se di importo > 0. Il disavanzo è determinato facendo riferimento all'importo da sua alla lettera E dell'allegato al rendiconto riguardante il risultato di amministrazione dell'esercizio di riferimento, al netto del disavanzo da debito autorizzato e non contabile (3) Indicatore da rappresentare solo se di importo > 0. Il disavanzo è determinato facendo riferimento all'importo da sua alla lettera E dell'allegato al rendiconto riguardante il risultato di amministrazione dell'esercizio di riferimento, al netto del disavanzo da debito autorizzato e non contabile
	12.4 Sostenibilità disavanzoeconomicamente a carico dell'esercizio	Disavanzo scritto in spesa del conto del bilancio / Accertamenti dei titoli 1, 2 e 3 delle entrate		Rendiconto	S	Quota del disavanzo in relazione ai titoli tre titoli delle entrate iscritte nel bilancio di previsione	



Quadro sinottico rendiconto finanziario - Allegato n. 2

Macro indicatore 1° livello	Nome indicatore	Calcolo indicatore	Fase di osservazione e unità di misura	Tempo di osservazione	Tipo	Spiegazione indicatore	Note						
13 Debiti fuori bilancio	13.1 Debiti riconosciuti e finanziati	Importo Debiti riconosciuti e finanziati / Totale impegni tipo I e tipo II	Debiti riconosciuti e finanziati / Impegni (%)	Rendiconto	S	Valutazione dello stock di debiti fuori bilancio riconosciuti e finanziati in relazione al totale degli impegni correnti e in capitale							
								13.2 Debiti in corso di riconoscimento	Debiti fuori bilancio in corso di riconoscimento / Accertamenti (%)	Rendiconto	S	Debiti in corso di riconoscimento	Dati anticipatamente trasferiti ad esempio da delibera di giunta o da delibera di delibera presentata in consiglio
								13.3 Debiti riconosciuti e in corso di riconoscimento	Importo debiti fuori bilancio riconosciuti e in corso di riconoscimento / Totale accertamenti titoli 1, 2 e 3	Rendiconto	S	Debiti riconosciuti e in corso di finanziamento	Dati verificandoli risultanti ad esempio da delibera di consiglio con copertura differita o rinviata
14 Fondo pluriennale vincolato	14.1 Utilizzo del FPV	Fondo pluriennale vincolato corrente e capitale iscritto in entrata del bilancio - Quota del fondo pluriennale vincolato corrente e capitale non utilizzata nel corso dell'esercizio e rinviata agli esercizi successivi) / Fondo pluriennale vincolato corrente e capitale iscritto in entrata nel bilancio	Importi indicati nell'Allegato rendiconto concernente il FPV (%)	Rendiconto	S	Utilizzo del FPV	Il valore del "Fondo pluriennale vincolato corrente e capitale iscritto in entrata del bilancio" e rinviate a quello riportato nell'allegato D dell'allegato n. 10 del DLGS n. 118/2011 alla colonna a "Fondo pluriennale vincolato al 31 dicembre dell'esercizio N. 1". La "Quota del fondo pluriennale vincolato corrente e capitale non utilizzata nel corso dell'esercizio" e rinviata agli esercizi successivi" e rinviate a quello riportato nell'allegato B dell'allegato n. 10 del DLGS n. 118/2011 alla colonna c "Quota del fondo pluriennale vincolato al 31 dicembre dell'esercizio N. 1 rinviata all'esercizio N+1 e successivi".						
								15 Partite di giro e conto terzi	15.1 Incidenza partite di giro e conto terzi in entrata	Totale accertamenti Entrate per conto terzi e partite di giro - Entrate derivanti dalla gestione degli incassi vincolati degli enti locali (E.9 01.99.06.000) / Totale accertamenti prima delle partite di entrata	Accertamenti (%)	Rendiconto	S
	15.2 Incidenza partite di giro e conto terzi in uscita	Totale impegni Uscite per conto terzi e partite di giro - Uscite derivanti dalla gestione degli incassi vincolati degli enti locali (U.7 01.99.06.000) / Totale impegni prima titolo della spesa	Impegni (%)	Rendiconto	S	Valutazione dell'incidenza delle spese per partite di giro e conto terzi sul totale delle spese correnti							

Riscontro dell'operazione di INVIO sul documento

Monitoraggio del Punteggio di Bilancio

Tipologia Ente: Comune

Ente: SAN PIERO PATTI


Esercizio: 2016

Documento: Certificazione Digitale Comuni

Stato corrente del documento: Inviato e Protocollo

Data Operazione: 29/06/2017 09:00





Paraggio di bilancio 2016 - Art. 1, commi 720, 721 e 722, della legge n. 208/2015

CITTA' METROPOLITANA, PROVINCE E COMUNI

PROSPETTO per la CERTIFICAZIONE

della verifica del rispetto degli obiettivi del paraggio di bilancio 2016

da trasmettere entro il termine perentorio del 31 marzo 2017

DENOMINAZIONE ENTE COMUNE DI SAN PIERO PATTI

VISTO il decreto n. 53279 del 20 giugno 2016 concernente il monitoraggio periodico delle risultanze del saldo di finanza pubblica per l'anno 2016 delle Città metropolitane, delle Province e dei Comuni;

VISTO l'articolo 1, comma 16, della legge 7 aprile 2014, n. 56 che prevede che dal 1° gennaio 2015 le Città metropolitane subentrano alle Province omonime e succedono ad esse in tutti i rapporti attivi e passivi e ne esercitano le funzioni, nel rispetto degli equilibri e degli obiettivi di finanza pubblica;

VISTI i risultati della gestione di competenza dell'esercizio 2016;

VISTE le informazioni sul monitoraggio delle risultanze del saldo di finanza pubblica 2016 trasmesse da questo Ente mediante il sito web <http://pareggiobilancio.mef.gov.it>

SI CERTIFICANO LE SEGUENTI RISULTANZE:

SALDO DI FINANZA PUBBLICA 2016	
1	Fondo pluriennale vincolato di entrata per spese correnti
2	Fondo pluriennale vincolato di entrata in conto capitale al netto della quota finanziata da debito
3	ENTRATE FINALI valide ai fini del saldo di finanza pubblica
4	SPESE FINALI valide ai fini del saldo di finanza pubblica
5=	SALDO TRA ENTRATE E SPESE FINALI valide ai fini del saldo di finanza pubblica
6	SALDO OBIETTIVO PARAGGIO RIDETERMINATO 2016
7	SPAZI FINANZIARI ACQUISITI CON I PATTI REGIONALIZZATI E CON IL PATTO ORIZZONTALE NAZIONALE 2016 E NON UTILIZZATI PER IMPEGNI DI SPESA IN CONTO CAPITALE
8=6+7	SALDO OBIETTIVO PARAGGIO RIDETERMINATO FINALE 2016
9=5-8	DIFFERENZA TRA SALDO TRA ENTRATE E SPESE FINALI valide ai fini del saldo di finanza pubblica E SALDO OBIETTIVO PARAGGIO RIDETERMINATO FINALE 2016

Sulla base delle predette risultanze si certifica che

il paraggio di bilancio per l'anno 2016 è stato rispettato

il paraggio di bilancio per l'anno 2016 NON È STATO RISPETTATO

IL PRESIDENTE/IL SINDACO/IL SINDACO METROPOLITANO

ORGANO DI REVISIONE ECONOMICO-FINANZIARIA

Organo Revisione (1) / Commissario Ad Acta

Organo Revisione (2)

Organo Revisione (3)

Firmato digitalmente da COCI LIN/ FINANZIARIO

IL RESPONSABILE DEL SERVIZIO FINANZIARIO

Data: 27/06/2017 17:22:10



Handwritten signature

Stato corrente del modello: Acquisito

Data Operazione: 27/06/2017 17:25

Modello: Certificazione Digitale Comuni

Periodo: Anno

Periodicità: Annuale

Esercizio: 2016

Ente: SAN PIERO PATTI

Tipologia Ente: Comune

Resconto dell'operazione di VARIAZIONE sul modello

Monitoraggio del Pareggio di Bilancio



RELAZIONE SULLA GESTIONE ALLEGATA AL RENDICONTO

ANNO 2016

COMUNE DI SAN PIERO PATTI

Provincia di MESSINA



RELAZIONE SUL RENDICONTO 2016

La relazione sulla gestione è un documento illustrativo della gestione dell'ente, nonché dei fatti di rilievo verificatisi dopo la chiusura dell'esercizio; essa contiene le informazioni utili per una migliore comprensione dei dati contabili, ed è predisposto secondo le modalità previste dall'art. 11, comma 6, del D. Lgs. n. 118/2011.

La presente relazione esprime le valutazioni di efficacia dell'azione condotta sulla base dei risultati conseguiti in rapporto ai programmi ed ai costi sostenuti, agevolando la presentazione e l'approfondimento del rendiconto dell'attività svolta nel corso dell'esercizio all'assemblea consiliare. Si tratta comunque di un documento previsto dalla legge, come prescrive l'articolo 151 e 231 del D. lgs. 267 del 2000, attraverso il quale *"l'organo esecutivo dell'ente esprime le valutazioni di efficacia dell'azione condotta sulla base dei risultati conseguiti in rapporto ai programmi ed ai costi sostenuti. Evidenzia i criteri di valutazione del patrimonio e delle componenti economiche. Analizza gli scostamenti principali intervenuti rispetto alle previsioni, motivando le cause che li hanno determinati"*.

IL RENDICONTO FINANZIARIO

Il conto del bilancio o rendiconto finanziario è il documento che dimostra i risultati finali della gestione finanziaria in riferimento al fine autorizzatorio della stessa. Evidenzia le spese impegnate, i pagamenti, le entrate accertate e gli incassi in riferimento alle previsioni contenute nel bilancio preventivo, sia per la gestione competenza sia per la gestione residui. La struttura del conto del bilancio è del tutto conforme a quella del bilancio preventivo e contiene, i seguenti dati:

- La previsione definitiva di competenza
- I residui attivi e passivi che derivano dal rendiconto dell'anno precedente
- Gli accertamenti e gli impegni assunti in conto competenza
- I residui attivi e passivi derivanti dal rendiconto dell'anno precedente riaccertati alla fine dell'esercizio
- Le riscossioni ed i pagamenti divisi nelle gestioni di competenza e residui
- Gli incassi ed i pagamenti effettuati dal tesoriere nel corso dell'esercizio
- I residui attivi e passivi da riportare nel prossimo esercizio divisi nelle gestioni di competenza e residui
- La differenza tra la previsione definitiva e gli accertamenti/impegni assunti in conto competenza
- La differenza tra i residui attivi e passivi derivanti dal rendiconto dell'anno precedente ed i residui attivi e passivi riaccertati alla fine dell'esercizio
- I residui passivi da riportare nel prossimo esercizio divisi nelle gestioni di competenza e residui.

Il conto del bilancio si conclude con una serie di quadri riepilogativi riconducibili al quadro riassuntivo di tutta la gestione finanziaria che evidenzia il risultato di amministrazione.

I residui attivi e passivi evidenziati in questo quadro sono stati oggetto di una operazione di riaccertamento da parte dell'ente, consistente nella revisione delle ragioni del mantenimento in tutto od in parte di ciascun residuo.

I residui attivi per i quali è stata accertata la difficile esigibilità sono stati stralciati dal conto del bilancio e conservati nell'apposita voce delle attività patrimoniali *"crediti di dubbia esigibilità"*, dove resteranno fino al compimento dei termini di prescrizione. Sono stati

dichiarati "di dubbia esigibilità" i crediti di qualsiasi natura affidati al concessionario in riscossione con ruoli ordinari o coattivi, ed in relazione ai quali il concessionario stesso abbia restituito l'avviso di mora con annotazione d'irreperibilità (o morte e simili) o d'esecuzione forzata insufficiente o totalmente infruttuosa.

Per ciascun residuo passivo sono stati verificati i termini di prescrizione e tutti gli elementi costitutivi dell'obbligazione giuridicamente perfezionata nel tempo, ovvero si è provveduto ad eliminare le partite di residui passivi riportati pur in mancanza di obbligazioni giuridicamente perfezionate o senza riferimento a procedere di gare bandite.

La voce "Pagamenti per azioni esecutive non regolarizzate al 31 dicembre" evidenzia i pignoramenti effettuati presso la tesoreria unica e che non hanno ancora trovato una regolarizzazione nelle scritture contabili dell'ente.

Il risultato di amministrazione tiene conto sia della consistenza di cassa sia dei residui esistenti alla fine dell'esercizio, compresi quelli provenienti da anni precedenti.

Il risultato di gestione fa riferimento, invece, a quella parte della gestione ottenuta considerando solo le operazioni finanziarie relative all'esercizio in corso senza, cioè, esaminare quelle generate da fatti accaduti negli anni precedenti e non ancora conclusi.

Questo valore, se positivo, mette in evidenza la capacità dell'ente di acquisire ricchezza e destinarla a favore della collettività amministrata. Allo stesso modo un risultato negativo porta a concludere che l'ente ha dato vita ad una quantità di spese superiore alle risorse raccolte che, se non adeguatamente compensate dalla gestione dei residui, determina un risultato finanziario negativo. Di conseguenza una attenta gestione dovrebbe dar luogo ad un risultato di pareggio o positivo in grado di dimostrare la capacità dell'ente di acquisire un adeguato flusso di risorse (oltre all'eventuale avanzo di amministrazione applicato) tale da assicurare la copertura finanziaria degli impegni di spesa assunti.

La suddivisione tra gestione corrente ed in c/capitale del risultato di gestione di competenza 2016, integrata con la quota di avanzo dell'esercizio precedente applicata al bilancio, è la seguente:



Comune di San Piero Patti

CONTO DEL BILANCIO - RIEPILOGO GENERALE DELLE SPESE ANNO 2016

MISSIONE, PROGRAMMA, TITOLO	DENOMINAZIONE	Residui passivi al 1/1/2016 (RS)		Pagamenti in competenza (PR)		Raccertamento residui (R)		Residui passivi da esercizi precedenti (EP=RC-PR+R)	
		Previsioni definitive di competenza (CP)		Pagamenti in competenza (PC)		Impegni (I)		Residui passivi da esercizio di competenza (EC=PC-I)	
		CP	CS	PR	PC	R	EC	EP	EC
AVANZO DI AMMINISTRAZIONE		CP	0,00						
TITOLO 1	Spese correnti	RS	524.264,30	PR	482.398,56	R	-16.716,28	EP	15.449,36
		CP	4.492.562,95	PC	2.831.742,39	I	3.588.927,09	EC	754.024,10
		CS	3.974.764,37	TR	3.293.941,35	FPV	344.479,44	TR	739.533,08
TITOLO 2	Spese in conto capitale	RS	333.896,17	PR	319.493,72	R	-9.416,46	EP	4.795,99
		CP	1.921.454,99	PC	833.042,45	I	1.114.180,35	EC	575.137,90
		CS	1.451.837,46	TR	859.536,17	FPV	733.313,70	TR	579.923,89
TITOLO 3	Spese per incremento attività finanziarie	RS	0,00	PR	0,00	R	0,00	EP	0,00
		CP	0,00	PC	0,00	I	0,00	EC	0,00
		CS	0,00	TR	0,00	FPV	0,00	TR	0,00
TITOLO 4	Rimborsi Previd	RS	0,00	PR	0,00	R	0,00	EP	0,00
		CP	148.326,12	PC	148.326,12	I	148.326,12	EC	0,00
		CS	148.326,12	TR	148.326,12	FPV	0,00	TR	0,00
TITOLO 5	Chiusura Anticipazioni ricevute da cittadini	RS	147.445,70	PR	147.445,70	R	0,00	EP	0,00
		CP	3.500.000,00	PC	2.799.073,70	I	3.176.373,33	EC	323.525,61
		CS	2.956.000,00	TR	2.948.525,40	FPV	0,00	TR	376.953,69
TITOLO 7	Uscite per conto terzi e partite di giro	RS	13.704,50	PR	11.218,37	R	0,00	EP	0,00
		CP	4.322.050,00	PC	2.545.263,33	I	2.570.263,31	EC	24.957,99
		CS	4.321.039,50	TR	2.556.284,30	FPV	0,00	TR	27.883,51
TOTALE DEI TITOLI		RS	999.110,67	PR	940.057,35	R	-18.132,84	EP	42.920,48
		CP	14.372.044,06	PC	8.863.457,09	I	10.594.670,76	EC	1.731.213,67
		CS	12.861.966,55	TR	9.803.514,44	FPV	1.077.793,14	TR	1.774.134,15
TOTALE GENERALE DELLE SPESE		RS	999.110,67	PR	940.057,35	R	-18.132,84	EP	42.920,48
		CP	14.372.044,06	PC	8.863.457,09	I	10.594.670,76	EC	1.731.213,67
		CS	12.861.966,55	TR	9.803.514,44	FPV	1.077.793,14	TR	1.774.134,15

CONTO DEL BILANCIO - GESTIONE DELLE ENTRATE ANNO 2016

TITOLO	DENOMINAZIONE	Residui attivi al 1/1/2016 (RS)		Piscosazioni in competenza (PR)		Raccertamento residui (R)		Maggiori o minori entrate di competenza (A=CP)		Residui attivi da esercizi precedenti (EP=RS-PR+R)	
		Previsioni definitive di competenza (CP)		Piscosazioni in competenza (PC)		Accertamenti (A)		Maggiori o minori entrate di competenza (EC=A-CP)		Residui attivi da esercizio di competenza (EC=PR-PC)	
		CP	CS	PR	PC	R	EC	EP	EC		
FONDO PLURIENNALE VINCOLATO PER SPESE CORRENTI		CP	555.354,07								
FONDO PLURIENNALE VINCOLATO PER SPESE IN CONTO CAPITALE		CP	1.472.741,00								
UTILIZZO AVANZO DI AMMINISTRAZIONE		CP	137.524,34								
TITOLO 1	Entrate correnti di natura tributaria, contributiva e parasubordinata	RS	1.138.689,68	PR	254.375,98	R	0,00	EP	344.313,70		
		CP	1.815.358,59	PC	1.319.461,22	A	1.743.421,60	EC	423.960,38		
		CS	1.731.688,53	TR	1.273.837,20	CB	-157.851,33	TR	1.768.274,08		
TITOLO 2	Trasferimenti correnti	RS	1.158.507,51	PR	1.157.401,43	R	-83.144,54	EP	117.961,54		
		CP	1.482.935,60	PC	150.144,69	A	1.418.559,16	EC	1.268.514,47		
		CS	1.696.234,45	TR	1.317.546,12	CB	-368.688,33	TR	1.376.476,51		
TITOLO 3	Entrate straordinarie	RS	811.354,78	PR	222.641,11	R	-0,00	EP	589.343,47		
		CP	541.056,97	PC	204.197,70	A	419.002,29	EC	334.804,59		
		CS	518.326,57	TR	427.038,61	CB	-86.287,76	TR	403.349,06		
TITOLO 4	Entrate in conto capitale	RS	170.578,70	PR	73.325,45	R	-6.540,74	EP	16.012,51		
		CP	412.123,69	PC	240.330,06	A	368.470,06	EC	37.500,00		
		CS	513.222,39	TR	414.855,51	CB	26.348,58	TR	115.512,51		
TITOLO 6	Entrate da riduzione di attività finanziarie	RS	0,00	PR	0,00	R	0,00	EP	0,00		
		CP	0,00	PC	0,00	A	0,00	EC	0,00		
		CS	0,00	TR	0,00	CB	0,00	TR	0,00		
TITOLO 8	Rimborsi Previd	RS	1.416.219,33	PR	311.539,63	R	0,00	EP	1.104.469,73		
		CP	0,00	PC	0,00	A	0,00	EC	0,00		
		CS	1.416.219,33	TR	311.539,63	CB	-1.104.469,73	TR	1.104.469,73		
TITOLO 7	Anticipazioni da cittadini (tesoreria/accare)	RS	0,00	PR	0,00	R	0,00	EP	0,00		
		CP	3.500.000,00	PC	3.176.073,39	A	3.176.373,33	EC	323.525,61		
		CS	2.956.000,00	TR	3.176.073,39	CB	-323.926,61	TR	0,00		
TITOLO 9	Uscite per conto terzi e partite di giro	RS	129.136,25	PR	52.900,00	R	0,00	EP	16.136,25		
		CP	4.322.050,00	PC	2.551.743,61	A	2.570.263,31	EC	8.500,00		
		CS	4.374.322,01	TR	2.582.662,81	CB	-1.782.358,20	TR	1.615.56,25		
TOTALE TITOLI		RS	5.054.956,25	PR	2.050.743,57	R	-91.755,48	EP	2.342.457,20		
		CP	14.372.044,06	PC	7.752.770,87	A	9.715.850,31	EC	1.963.079,44		
		CS	13.737.463,28	TR	9.803.514,44	CB	-3.933.348,84	TR	4.905.536,64		
TOTALE GENERALE DELLE ENTRATE		RS	5.054.956,25	PR	2.050.743,57	R	-91.755,48	EP	2.342.457,20		
		CP	14.372.044,06	PC	7.752.770,87	A	9.715.850,31	EC	1.963.079,44		
		CS	13.737.463,28	TR	9.803.514,44	CB	-3.933.348,84	TR	4.905.536,64		

QUADRO GENERALE RIASSUNTIVO 2016

ENTRATE	ACCERTAMENTI	INCASSI	SPESE	IMPEGNI	PAGAMENTI
Fondo di cassa all'inizio dell'esercizio		0,00			
Utilizzo avanzo di amministrazione	137.504,24		Disavanzo di amministrazione	0,00	
Fondo pluriennale vincolato di parte corrente "n"	689.984,07				
Fondo pluriennale vincolato in c/capitale "n"	1.472.741,00				
Titolo 1 - Entrate correnti di natura tributaria, contributiva e perequativa	1.743.421,60	1.573.937,20	Titolo 1 - Spese correnti	3.535.627,09	3.293.541,95
Titolo 2 - Trasferimenti correnti	1.416.659,16	1.317.548,12	Fondo pluriennale vincolato in parte corrente "n"	344.472,44	
Titolo 3 - Entrate extratributarie	439.902,29	427.038,91	Titolo 2 - Spese in conto capitale	1.114.150,35	958.536,17
Titolo 4 - Entrate in conto capitale	388.430,09	414.355,51	Fondo pluriennale vincolato in c/capitale "n"	733.313,70	
Titolo 5 - Entrate da cessione di attività finanziarie	0,00	0,00	Titolo 3 - Spese per incremento di attività finanziarie	0,00	0,00
Totale entrate finali	3.669.513,11	3.733.277,54	Totale spese finali	5.777.500,58	4.152.378,12
Titolo 6 - Accensione di prestiti	0,00	311.599,50	Titolo 4 - Rimborso di prestiti	148.328,12	148.328,12
Titolo 7 - Anticipazioni da istituto tesoriere/cassiere	3.176.973,36	3.176.973,36	Titolo 5 - Chiusura Anticipazioni da istituto tesoriere/cassiere	3.176.973,39	2.948.525,40
Titolo 9 - Entrate per conto di terzi e partite di giro	2.570.283,91	2.582.583,51	Titolo 7 - Spese per conto terzi e partite di giro	2.570.283,91	2.558.254,90
Totale entrate dell'esercizio	9.715.350,31	9.903.514,44	Totale spese dell'esercizio	11.872.463,90	9.203.514,44
TOTALE COMPLESSIVO ENTRATE	12.016.079,72	9.903.514,44	TOTALE COMPLESSIVO SPESE	11.872.463,90	9.203.514,44
DISAVANZO DELL'ESERCIZIO	0,00		AVANZO DI COMPETENZA/FONDO DI CASSA	343.815,62	0,00
TOTALE A PAREGGIO	12.016.079,72	9.903.514,44	TOTALE A PAREGGIO	12.016.079,72	9.203.514,44

a) CRITERI DI VALUTAZIONE UTILIZZATI

Nella presente sezione si cerca di fornire una serie di informazioni sui risultati finanziari ed economico-patrimoniali, sui criteri adottati nella formazione del rendiconto e nella valutazione delle singole voci in esso contenute. Tali informazioni sono fondamentali per permettere la valutazione dell'operato dell'amministrazione.

b) LE PRINCIPALI VOCI DEL CONTO DI BILANCIO (COMPRESA CLASSIFICAZIONE DELLE ENTRATE E DELLE SPESE)

Dal 2015 Regioni ed Enti locali sono stati chiamati all'armonizzazione contabile applicando il Dlgs 118/2011, seppure con gradualità, essendo la nuova contabilità affiancata alla precedente con finalità conoscitive, come stabilisce il recente Dlgs 126/2014. È stato un cambiamento molto importante, che si colloca nell'ambito del percorso di attuazione del federalismo fiscale ed è finalizzato - appunto - ad armonizzare il bilancio delle diverse amministrazioni pubbliche, con l'obiettivo di favorire il migliore consolidamento dei conti pubblici nazionali rendendo omogenei i criteri di classificazione delle entrate e delle spese, adottando un'impostazione coerente con le regole di livello europeo.

Ne consegue anche un progressivo e significativo miglioramento della qualità e della trasparenza nella produzione dei dati e delle statistiche di finanza pubblica, nonché una più efficace rappresentazione della situazione economico-finanziaria degli enti della pubblica amministrazione, anche per assicurare la verifica dei vincoli europei. Del resto, proprio la legge 196/2009, recante "La legge di contabilità e finanza pubblica", nella prospettiva di un riordino della contabilità pubblica, ha previsto che "le amministrazioni pubbliche concorrono al perseguimento degli obiettivi di finanza pubblica sulla base dei principi fondamentali dell'armonizzazione dei bilanci pubblici e del coordinamento della finanza pubblica, e ne condividono le conseguenti responsabilità".

Il nuovo ordinamento contabile ha inciso in modo rilevante sulle logiche di contabilizzazione (basti pensare alla nuova "competenza finanziaria potenziata"), sulle classificazioni delle entrate e delle spese, sui principi contabili, sugli schemi di bilancio, sugli strumenti di programmazione nonché sul piano dei conti da utilizzare.

In particolare, la classificazione delle entrate e delle spese è un profilo di estrema importanza nella direzione dell'armonizzazione contabile, essendo strutturata in modo analogo con le altre amministrazioni del settore pubblico e in coerenza con la classificazione COFOG (Classification Of Function Of Government), che costituisce la tassonomia internazionale della spesa pubblica per funzione secondo il Sistema dei Conti Europei SEC95. Quest'ultima è una classificazione delle funzioni di governo, articolata su tre livelli gerarchici (rispettivamente denominati Divisioni, Gruppi e Classi), per consentire, tra l'altro, una valutazione omogenea delle attività delle pubbliche amministrazioni svolte dai diversi paesi appartenenti all'unione europea.

Strettamente correlato alla nuova classificazione adottata dal Dlgs 118/2011, poi, è il piano dei conti integrato, che specifica ulteriormente l'articolazione, introducendo più livelli di analisi (cinque) che garantiscono un progressivo approfondimento.

Si tratta di un'articolazione rigida (nel sistema attualmente vigente, infatti, l'Ente aveva la possibilità di modulare esclusivamente le "risorse" dell'entrata), che ora diviene integralmente vincolante, non essendo possibile intervenire in alcun modo. È mantenuto, inoltre, (prima del livello gestionale) il medesimo numero di livelli di articolazioni strutturali prima dei capitoli, corrispondenti a tre per le entrate e quattro per le spese, seppure derivanti dall'applicazione di criteri diversi nell'introduzione della tassonomia ora accolta. Ancora, con riferimento alla spesa, è confermata l'impostazione matriciale, che permette di offrire, in modo combinato, una "lettura" legata a diversi punti di vista, corrispondenti sia all'aspetto teleologico (in precedenza le funzioni, ora le missioni e i programmi), sia alla natura dei fattori produttivi acquisiti (in precedenza gli interventi di spesa, ora i macro aggregati).

La strutturazione individuata corrisponde invece a logiche diverse di classificazione delle entrate e delle spese, in quanto l'impostazione accolta è strettamente legata alla tassonomia europea, risultando omogenea per le Regioni e gli Enti locali (precedentemente, invece, il modello accolta era profondamente diverso per le differenti tipologie di ente). Un elemento di

forte innovatività, poi, è il livello corrispondente all'unità di voto, con cui è individuato l'aggregato dell'"autorizzatorietà" del bilancio, in funzione dell'approvazione da parte dell'organo consigliere. In precedenza, la collocazione avveniva al livello analitico degli "interventi" e delle "risorse" mentre, in prospettiva, il livello a cui è legata formalmente la decisione dell'organo di indirizzo è tendenzialmente più aggregato e ampio. Tale scelta ha anche riflessi gestionali, contenendo l'esigenza di adottare variazioni di bilancio in funzione delle necessità sopravvenute nel corso dell'esercizio di riferimento. La nuova classificazione accolta risulta comunque diversa, al fine di superare alcuni limiti della precedente impostazione.

Entrate: Analizzando la nuova classificazione definita, strutturalmente simile alla precedente, sulla base della versione aggiornata dell'articolo 165 del Dlgs 267/2000 le entrate si suddividono in titoli (fonte di provenienza) e tipologie (natura nell'ambito di ciascuna fonte di provenienza). Ai fini della gestione, quindi nell'ambito del piano esecutivo di gestione, le tipologie, poi, sono suddivise in categorie (oggetto dell'entrata nell'ambito della tipologia di appartenenza), in capitoli ed eventualmente in articoli. E' interessante segnalare che, nell'ambito di ciascuna categoria, deve essere data separata e distinta evidenza delle eventuali quote di entrata non ricorrente, secondo una logica più volte utilizzata dalla magistratura contabile per effettuare le proprie valutazioni in ordine alla sussistenza degli equilibri di bilancio negli enti analizzati. In proposito, è chiarito che in ogni caso sono da considerarsi non ricorrenti le entrate riguardanti: a) donazioni, sanatorie, abusi edilizi e sanzioni; b) condoni; c) gettiti derivanti dalla lotta all'evasione tributaria; d) entrate per eventi calamitosi; e) alienazione di immobilizzazioni; f) le accensioni di prestiti; g) i contributi agli investimenti, a meno che non siano espressamente definitivi "continuativi" dal provvedimento o dalla norma che ne autorizza l'erogazione. Titoli Osservando la classificazione per titoli si nota, al di là delle variazioni di denominazione, come la nuova articolazione (rispetto alla precedente) individui due aggregati in più, attraverso l'ulteriore suddivisione del Titolo IV e del Titolo V. Il precedente titolo IV (relativo alle "Entrate derivanti da alienazioni, da trasferimenti di capitale e da riscossioni di crediti") è, infatti, distinto in "Entrate in conto capitale" e in "Entrate da riduzione di attività finanziarie", per evidenziare queste ultime, relative per esempio alla dismissione di partecipazioni societarie o alla contabilizzazione dei mutui della Cassa DD.PP. Il precedente titolo V ("Entrate derivanti da accensione di prestiti"), invece, è distinto in "Accensione prestiti" e "Anticipazioni da istituto tesoriere/cassiere", con l'obiettivo di dare migliore evidenza a una posta che non costituisce indebitamento in quanto semplicemente finalizzata a fronteggiare transitorie tensioni di liquidità degli Enti locali. Tipologie È molto importante sottolineare che il livello di articolazione successivo, rappresentato dalle tipologie, costituisce l'unità di voto del Consiglio cui è correlata la funzione autorizzatoria che, conseguentemente, è selezionata a un livello decisamente più aggregato rispetto alla situazione previgente. Nel nuovo modello, le tipologie assumono una configurazione tendenzialmente aggregata, come emerge considerando che, per esempio nell'ambito del Titolo I, le tipologie sono costituite dalle imposte tasse e proventi assimilati, dalle compartecipazioni di tributi, dai Fondi perequativi da amministrazioni centrali e dai Fondi perequativi dalla Regione o Provincia autonoma. Categorie A livello gestionale, poi, le categorie articolano ulteriormente le tipologie in modo più analitico, per rappresentare un quadro informativo di maggiore dettaglio; esse, per esempio, sono rappresentate (per la tipologia delle imposte tasse e proventi assimilati) dall'imposta municipale propria, dall'imposta comunale sugli immobili, dall'addizionale comunale Irpef, dall'imposta sulle assicurazioni RC auto. Come anticipato le articolazioni descritte si correlano al piano dei conti integrato, seppure in modo diverso per i primi due titoli rispetto agli altri, considerando che, per questi ultimi, la correlazione è effettuata a un livello tendenzialmente più aggregato.



c) PRINCIPALI VARIAZIONI ALLE PREVISIONI FINANZIARIE

Stato di accertamento e di riscossione delle entrate

La capacità di spesa di un ente è strettamente legata alla capacità di entrata, dalla capacità, cioè, di reperire risorse ordinarie e straordinarie da impiegare nel portare a termine i propri programmi di spesa.

Più è alto l'indice di accertamento delle entrate, più l'ente ha la possibilità di finanziare tutti i programmi che intende realizzare; diversamente, un modesto indice di accertamento comporta una contrazione della potestà decisionale che determina la necessità di indicare priorità e, quindi, di soddisfare solo parzialmente gli obiettivi politici.

Altro indice di grande importanza è quello relativo al grado di riscossione delle entrate, che non influisce sull'equilibrio del bilancio ma solo sulla disponibilità di cassa: una bassa percentuale di riscossioni rappresenta una sofferenza del margine di tesoreria e comporta la necessità di rallentare le operazioni di pagamento o, nella peggiore delle ipotesi, la richiesta di una anticipazione di cassa con ulteriori oneri finanziari per l'Ente.

Il prospetto che segue indica la composizione delle entrate del Comune e l'effettiva capacità di riscossione:

Piano degli indicatori di bilancio
Indicatori analitici concernenti la composizione delle entrate e l'effettiva capacità di riscossione
Rendiconto esercizio 2016

Titolo Tipologia	Denominazione	Composizione delle entrate (in % percentuali)			Percentuale riscossione entrate				
		Previsioni vincolate competenzatarie previsioni vincolate competenzatarie	Previsioni definitive competenzatarie previsioni definitive competenzatarie	Accertamenti / Totale Accertamenti	% di riscossione previsione bilancio previsione finale Previsioni vincolate cassa; previsioni vincolate competenza + residui	% riscossione previsione finale Previsioni definitive cassa; previsioni definitive competenza + residui	% riscossione competenzatarie Riscossioni comp. - Riscossioni crediti) / Accertamenti - residui definitive previsioni	% di riscossione del credito esigibile nell'esercizio Riscossioni (comp.) / Accertamenti di competenza	% di riscossione del credito esigibile negli esercizi precedenti Riscossioni (crediti) residui definitive previsioni
TITOLO 1:	Entrate correnti di natura tributaria, contributiva e perequativa								
1011	Tipologia 101 Tributi, tasse e proventi assimilati	3,47	3,32	9,59	5,55	5,41	5,34	5,53	4,23
10153	Tipologia 103 Tributi devoluti e regolati alle autonomie speciali	0,00	0,00	0,00	0,00	0,00	0,00	0,00	0,00
10351	Tipologia 301 Fondi perequativi da Amministrazioni Centrali	7,50	6,73	8,96	4,61	4,68	5,23	7,65	2,79
10000	Totale TITOLO 1 Entrate correnti di natura tributaria, contributiva e perequativa	15,48	15,04	17,94	10,27	10,09	10,63	13,38	5,00
TITOLO 2:	Trasferimenti correnti								
20101	Tipologia 101 Trasferimenti correnti da Amministrazioni subcentrali	12,53	12,26	14,60	3,40	3,33	3,20	1,55	20,75
20000	Totale TITOLO 2 Trasferimenti correnti	12,53	12,26	14,60	3,40	3,33	3,20	1,55	20,75
TITOLO 3:	Entrate extratributarie								
30100	Tipologia 100 Vendita di beni e servizi e proventi derivanti dalla gestione dei beni	2,04	2,57	2,55	1,36	1,51	1,57	1,37	0,25
30250	Tipologia 300 Proventi derivanti dall'attività di controllo e repressione delle irregolarità e degli illeciti	0,23	0,21	1,06	0,12	0,12	0,10	0,06	0,17
30300	Tipologia 300 Interessi attivi	0,04	0,03	0,03	0,02	0,02	0,03	0,03	0,25
30950	Tipologia 500 Principi e altre entrate correnti	2,19	2,11	1,53	1,19	1,35	1,03	0,64	1,31
30000	Totale TITOLO 3 Entrate extratributarie	4,53	4,48	4,52	2,69	2,90	2,70	2,10	4,38
TITOLO 4:	Entrate in conto capitale								
40250	Tipologia 500 Contributi agli investimenti	0,50	1,67	2,03	4,50	1,13	1,25	2,58	0,30
40350	Tipologia 500 Altri trasferimenti in conto capitale	1,31	1,26	1,33	1,55	1,29	1,13	1,25	1,45
40400	Tipologia 400 Entrate da alienazione di beni materiali e immateriali	0,05	0,00	0,00	0,01	0,00	0,00	0,00	0,00
40500	Tipologia 500 Altre entrate in conto capitale	0,23	0,26	0,13	0,00	0,00	0,00	0,00	0,00
40000	Totale TITOLO 4 Entrate in conto capitale	0,54	3,41	3,79	6,56	2,90	2,30	3,51	1,45
TITOLO 6:	Accensione Prestiti								
60300	Tipologia 300 Accensione mutui e altri finanziamenti a medio lungo termine	0,00	0,00	0,00	0,00	0,00	0,00	0,00	0,00
60000	Totale TITOLO 6 Accensione Prestiti	0,00	0,00	0,00	0,00	0,00	0,00	0,00	0,00
TITOLO 7:	Anticipazioni da Istituto Tesoriere/Cassiere								
70100	Tipologia 100 Anticipazioni da Istituto Tesoriere/Cassiere	20,13	26,29	3,69	20,36	22,40	21,45	22,59	0,00
70000	Totale TITOLO 7 Anticipazioni da Istituto Tesoriere/Cassiere	20,13	26,29	3,69	20,36	22,40	21,45	22,59	0,00
TITOLO 8:	Entrate per conto terzi e partite di giro								
80100	Tipologia 100 Entrate per conto terzi e partite di giro	0,19	0,41	0,13	0,47	0,37	0,25	0,31	0,51
80250	Tipologia 500 Entrate per conto terzi	0,54	0,56	1,36	0,19	0,52	0,23	0,16	0,00
80000	Totale TITOLO 8 Entrate per conto terzi e partite di giro	0,73	0,97	1,49	0,66	0,89	0,48	0,47	0,51
	TOTALE ENTRATE	100,00	100,00	100,00	79,77	80,07	80,24	79,90	40,33

Analisi della spesa

Comune di San Piero Patti

La parte del bilancio relativa alla spesa è ordinata in missioni programmi titoli e macroaggregati secondo la natura della spesa e la sua destinazione economica.

Riguardo le spese correnti, gli impegni assunti dipendono quasi sempre dalla capacità dell'ente di acquisire tutti i necessari fattori produttivi per conseguire gli obiettivi prefissati. La valutazione del risultato della gestione riferita a questa componente del bilancio può quindi offrire un valido argomento sulla verifica della concretezza dell'azione amministrativa; comunque, bisogna prestare la dovuta attenzione ad alcune eccezioni: sono, infatti, allocati in tale componente del bilancio alcuni stanziamenti finanziati con entrate a "specificata destinazione", il cui eventuale minore accertamento produce una economia di spesa, e quindi una carenza di impegno solo apparente.

Riguardo le spese in c/capitale, la percentuale di realizzo (impegni) dipende spesso dal verificarsi o meno di fattori esterni: si pensi, ad esempio, ai lavori pubblici da realizzarsi mediante contributi dello Stato, della Regione o della Provincia; la mancata concessione di siffatti contributi determina, sempre in modo apparente, un basso grado di realizzazione degli investimenti rilevato in alcuni programmi. Quindi, in tali casi, per poter esprimere un giudizio di efficacia occorre considerare anche altri elementi.

Infine, sono da considerare le spese per movimenti di fondi che costituiscono l'elemento residuale dell'analisi; esse si compongono di due elementi ben distinti: le anticipazioni di cassa e il rimborso delle quote di capitale per l'ammortamento di mutui; quest'ultima voce non presenta alcun margine di discrezionalità, costituendo la diretta conseguenza di operazioni di indebitamento contratte negli esercizi precedenti, e pertanto essa incide nel risultato del programma solo dal punto di vista finanziario.

Allegato n.2-d

Piano degli indicatori di bilancio Indicatori concernenti la capacità di pagare spese per missioni e programmi Rendiconto esercizio 2016

MISSIONI E PROGRAMMI	CAPACITÀ DI PAGARE SPESE NEL CORSO DELL'ESERCIZIO 2016 (in euro e mil.)				
	Capacità di pagamento nel bilancio di esercizio (previsione di spesa) - Previsioni di spesa (redditi) - Previsioni di spesa (consuntivo) - (Isp)	Capacità di pagamento nelle previsioni definitive - (previsioni definitive) - (previsioni definitive) - (Isp)	Capacità di pagamento o accantonamento - (previsioni definitive) - (previsioni definitive) - (previsioni definitive) - (Isp)	Capacità di pagamento dalle somme rimborsate - (previsioni definitive) - (previsioni definitive) - (previsioni definitive) - (Isp)	Capacità di pagamento dalle somme rimborsate (previsioni definitive) - (previsioni definitive) - (previsioni definitive) - (Isp)
Missione 1: Servizi istituzionali, generali e di gestione					
1	0000	0000	0000	0000	0000
2	0000	0000	0000	0000	0000
3	0000	0000	0000	0000	0000
4	0000	0000	0000	0000	0000
5	0000	0000	0000	0000	0000
6	0000	0000	0000	0000	0000
7	0000	0000	0000	0000	0000
TOTALE Missione 1: Servizi istituzionali, generali e di gestione	16.50	13.50	12.99	12.99	16.10
Missione 3: Ordine pubblico e sicurezza					
1	0000	0000	0000	0000	0000
TOTALE Missione 3: Ordine pubblico e sicurezza	0.00	0.00	0.00	0.00	0.00
Missione 4: Istruzione e diritto allo studio					
1	0000	0000	0000	0000	0000
2	0000	0000	0000	0000	0000
3	0000	0000	0000	0000	0000
TOTALE Missione 4: Istruzione e diritto allo studio	0.00	0.00	0.00	0.00	0.00
Missione 6: Tutela e valorizzazione dei beni e attività culturali					
2	0000	0000	0000	0000	0000
TOTALE Missione 6: Tutela e valorizzazione dei beni e attività culturali	0.00	0.00	0.00	0.00	0.00
Missione 8: Politiche giovanili, sport e tempo libero					
1	0000	0000	0000	0000	0000
TOTALE Missione 8: Politiche giovanili, sport e tempo libero	0.00	0.00	0.00	0.00	0.00
Missione 7: Turismo					
1	0000	0000	0000	0000	0000
TOTALE Missione 7: Turismo	0.00	0.00	0.00	0.00	0.00
Missione 5: Assetto del territorio ed ordine urbanistico					
1	0000	0000	0000	0000	0000
2	0000	0000	0000	0000	0000
TOTALE Missione 5: Assetto del territorio ed ordine urbanistico	14.85	9.84	9.57	9.57	14.85
Missione 9: Sviluppo sostenibile e tutela del territorio e dell'ambiente					
2	0000	0000	0000	0000	0000
3	0000	0000	0000	0000	0000
4	0000	0000	0000	0000	0000
5	0000	0000	0000	0000	0000
TOTALE Missione 9: Sviluppo sostenibile e tutela del territorio e dell'ambiente	5.26	5.11	4.12	4.12	5.11
Missione 11: Soccorso civile					
1	0000	0000	0000	0000	0000
TOTALE Missione 11: Soccorso civile	0.00	0.00	0.00	0.00	0.00

d) ELENCO ANALITICO DELLE QUOTE VINCOLATE E ACCANTONATE DEL RISULTATO DI AMMINISTRAZIONE

Il risultato di amministrazione nell'ultimo triennio ha avuto la seguente evoluzione:

EVOLUZIONE DEL RISULTATO D'AMMINISTRAZIONE			
	2014	2015	2016
Risultato di amministrazione (+/-)	1.417.774,83	1.869.316,25	2.053.609,35
di cui:			
a) parte accantonata		1.637.007,39	1.780.298,02
b) Parte vincolata	43.356,91	45.211,05	34.799,40
c) Parte destinata a investimenti	73.885,63	135.303,10	537,05
e) Parte disponibile (+/-) *	1.300.532,29	51.794,71	237.974,88

L'avanzo di amministrazione rilevato al 31/12/2015 è stato così utilizzato nel corso dell'esercizio 2016:

Applicazione dell'avanzo nel 2016	Avanzo vincolato	Avanzo per spese in c/capitale	Fondo svalutaz. crediti *	Avanzo non vincolato	Totale
Spesa corrente	0,00			0,00	0,00
Spesa corrente a carattere non ripetitivo				0,00	0,00
Debiti fuori bilancio				0,00	0,00
Estinzione anticipata di prestiti				0,00	0,00
Spesa in c/capitale		70.000,00		0,00	70.000,00
altro			0,00	0,00	0,00
Totale avanzo utilizzato	0,00	70.000,00	0,00	0,00	70.000,00


La gestione finanziaria dell'esercizio 2016 si è chiusa con un avanzo di amministrazione pari a €. 2.053.609.35 come di seguito determinato, di cui €. 1.780.298,02 quote accantonate per FCDE, fondo applicazione contratto dipendenti, fondo passività potenziali, indennità fine mandato Sindaco.

**PROSPETTO DIMOSTRATIVO DEL RISULTATO DI AMMINISTRAZIONE
ANNO 2016**

		GESTIONE		
		RESIDUI	COMPETENZA	TOTALE
Fondo di cassa al 1° gennaio				0 00
RISCOSSIONI	(+)	2 050 743,57	7 752 770,87	9 803 514,44
PAGAMENTI	(-)	340 057,35	9 863 457,09	9 803 514,44
SALDO DI CASSA AL 31 DICEMBRE	(=)			0 00
PAGAMENTI per azioni esecutive non regolarizzate al 31 dicembre	(-)			0 00
FONDO DI CASSA AL 31 DICEMBRE	(=)			0 00
RESIDUI ATTIVI	(+)	2 942.457,20	1.963 079,44	4 905 536,64
RESIDUI PASSIVI	(-)	42.920,48	1 731 213,67	1 774 134,15
FONDO PLURIENNALE VINCOLATO PER SPESE CORRENTI	(-)			344 479,44
FONDO PLURIENNALE VINCOLATO PER SPESE IN CONTO CAPITALE	(-)			733 313,70
RISULTATO DI AMMINISTRAZIONE AL 31 DICEMBRE 2016 (A)	(=)			2.053.609,35
Composizione del risultato di amministrazione al 31 dicembre 2016				
Parte accantonata				
Fondo crediti di dubbia esazione al 31/12/2016				1 609.256,98
Fondo applicazione contratto Dipendenti Comunali-Fondo perdite società' partecipate-Utilizzo fondi statali art.63 L.112/2008 anni 2011/2015/2016-Ind.fine mandato al sindaco 2012/2016-Fondo passività' potenziali 2016				127 651,32
				43 389,72
Totale parte accantonata (B)				1.780.298,02
Parte vincolata				
Vincoli derivanti da leggi e dai principi contabili				0 00
Vincoli derivanti da trasferimenti				0 00
Vincoli derivanti da contrazione di mutui				2 197,06
Vincoli formalmente attribuiti dall'ente				0 00
Altri vincoli da specificare				32 602,34
Totale parte vincolata (C)				34.799,40
Totale parte destinata agli investimenti (D)				537,05
Totale parte disponibile (E)=(A)-(B)-(C)-(D)				237.974,88
Se E è negativo, tale importo è iscritto tra le spese del bilancio di previsione come disavanzo da ripianare				

**e) RAGIONI PERSISTENZA DEI RESIDUI ATTIVI E PASSIVI CON
ANZIANITA' SUPERIORE I 5 ANNI**

Residui attivi



Comune di San Piero Patti

GESTIONE DELLE ENTRATE - TOTALE DEI RESIDUI AL TERMINE DELL'ANNO 2016

(Data di stampa 26-05-2017)

Titolo 1 Entrate correnti di natura tributaria, contributiva e perequativa			Anno Residuo	Importo Residuo
2o Livello	1	Tributi		
3o Livello	1	Imposte, tasse e proventi assimilati		
			1999	21.840,56
			2000	17.904,06
			2001	8.610,34
			2002	34.802,60
			2003	28.771,33
			2004	59.795,18
			2005	12.368,22
			2007	34.759,25
			2008	37.833,85
			2009	32.603,60
			2010	30.434,11
			2011	28.010,70
			TOTALE	347.733,80
Titolo 3 Entrate extratributarie			Anno Residuo	Importo Residuo
2o Livello	1	Vendita di beni e servizi e proventi derivanti dalla gestione dei beni		
3o Livello	2	Entrate dalla vendita e dall'erogazione di servizi		
			1999	5.083,02
			2000	3.828,46
			2001	5.367,94
			2002	6.063,14
			2003	2.773,33
			2004	7.183,18
			2005	8.203,29
			2006	26.608,99
			2007	22.599,50
			2008	24.589,89
			2009	28.171,74
			2010	23.128,50
			2011	138.391,19
			TOTALE	301.992,17
Titolo 3 Entrate extratributarie			Anno Residuo	Importo Residuo
2o Livello	1	Vendita di beni e servizi e proventi derivanti dalla gestione dei beni		
3o Livello	3	Proventi derivanti dalla gestione dei beni		
			2008	77,47
			2009	929,62
			2010	929,62
			2011	929,62
			TOTALE	2.866,33
Titolo 3 Entrate extratributarie			Anno Residuo	Importo Residuo
2o Livello	2	Proventi derivanti dall'attività di controllo e repressione delle irregolarità e degli illeciti		
3o Livello	1	Entrate da amministrazioni pubbliche derivanti dall'attività di controllo e repressione delle irregolarità e degli illeciti		
			2004	10.513,91
			2005	2.431,81
			2011	8.276,44
			TOTALE	21.222,16
Titolo 4 Entrate in conto capitale			Anno Residuo	Importo Residuo
2o Livello	4	Entrate da alienazione di beni materiali e immateriali		
3o Livello	1	Alienazione di beni materiali		
			2005	66.500,00
			TOTALE	66.500,00
Titolo 5 Accensione Prestiti			Anno Residuo	Importo Residuo
2o Livello	3	Accensione mutui e altri finanziamenti a medio lungo termine		
3o Livello	1	Finanziamenti a medio lungo termine		
			2004	1.973.545,20
			2011	30.944,53
			TOTALE	1.104.489,73
Titolo 9 Entrate per conto terzi e partite di giro			Anno Residuo	Importo Residuo
2o Livello	2	Entrate per conto terzi		
3o Livello	1	Rimborsi per acquisto di beni e servizi per conto terzi		
			2002	68.008,81
			2008	6.205,43
			2009	24.122,01
			TOTALE	98.336,25
TOTALE GENERALE - (RIEPILOGO FINALE)				1.193.140,44

Motivazioni della persistenza

Comune di San Piero Patti

I suddetti residui attivi con anzianità superiore ai cinque anni sono stati mantenuti in quanto si tratta di somme regolarmente iscritte a ruolo.

Residui passivi

Centro di Costo		0 / 0 - INESISTENTE	
Missione		99 Servizi per conto terzi	
Programma		1 Servizi per conto terzi e Partite di giro	
Titolo		7 Uscite per conto terzi e partite di giro	

Capitolo	Artic.	Descrizione	Cod Bilancio			Impegnato a residui
5004	0	RESTITUZIONE CERCPOM CAUZIONALI (CAP 5004/E)	920170204020			4.183,00
			01			
Num.	Data	T.	Causale dell'Operazione			RESIDUO
1248	21-02-03		990	AL	21-03-03	150,00
TOTALE RESIDUI ANNO 2003						150,00
059	02-03-04		990	AL	02-03-04	50,00
013	15-04-04		990	AL	15-04-04	50,00
TOTALE RESIDUI ANNO 2004						100,00
TOTALE CAPITOLO						250,00

		RESIDUO
TOTALE TITOLO	7	250,00
TOTALE PROGRAMMA	1	250,00
TOTALE MISSIONE	99	250,00

		RESIDUO
TOTALE CENTRO DI COSTO	0 / 0	250,00
INESISTENTE		

		RESIDUO
TOTALE GENERALE	- RIEPILOGO FINALE	250,00

Motivazioni della persistenza

I suddetti residui sono stati mantenuti in quanto si tratta di depositi cauzionali per i quali dovrà essere effettuato lo svincolo

f) MOVIMENTAZIONE DEI CAPITOLI DI ENTRATA E DI SPESA RIGUARDANTI L'ANTICIPAZIONE

E/ U	Capitolo	Art.	Denominazione	Movimentazione
E	5001		ANTICIPAZ. DI TESORERIA	€ 3.176.073,39
U	4001		RIMBORSO ANTIC. DI CASSA	€ 3.176.073,39

g) ALTRE INFORMAZIONI

Gestione di cassa

Particolare importanza ha assunto in questi ultimi anni il monitoraggio della situazione di cassa.

A tal fine il modello di bilancio proprio della armonizzazione ha introdotto l'obbligo della previsione, oltre che per gli stanziamenti di competenza (somme che si prevede di accertare e di impegnare nell'esercizio), anche degli stanziamenti di cassa (somme che si prevede di riscuotere e di pagare nell'esercizio); correlativamente il rendiconto espone le corrispondenti risultanze sia per la competenza che per la cassa

COMUNE DI SAN PIERO PATTI

Data: 31-12-2016

T A B E L L A SITUAZIONE DI CASSA		CON VINCOLO	SENZA VINCOLO	TOTALE
FONDO DI CASSA al 31-12-2015				
RISCOSSIONI EFFETTUATE	COMPETENZA	7.752.770,80		7.752.770,80
	RESIDUI	2.050.743,57		2.050.743,57
	TOTALI	9.803.514,44		9.803.514,44
PAGAMENTI EFFETTUATI	COMPETENZA	8.863.457,09		8.863.457,09
	RESIDUI	940.057,30		940.057,30
	TOTALI	9.803.514,44		9.803.514,44
FONDO CASSA EFFETTIVO				

Verifica obiettivi di finanza pubblica

L'Ente *ha* rispettato gli obiettivi di finanza pubblica per l'anno 2016 stabiliti dall'art. 1 commi 709 e seguenti della Legge 208/2015, avendo registrato i seguenti risultati:

MONITORAGGIO DELLE RISULTANZE DEL SALDO DI FINANZA PUBBLICA AI SENSI DEL COMMA 719 DELL'ARTICOLO 1 DELLA LEGGE 28/12/2015, N. 208 (LEGGE DI STABILITÀ 2016)			
CITTÀ METROPOLITANE - PROVINCE - COMUNI			
SALDO TRA ENTRATE FINALI E SPESE FINALI IN TERMINI DI COMPETENZA (ART. 1, comma 719 e seguenti, Legge di stabilità 2016)		Sezione 1	
		Previdibile di competenza 2016 (*)	Dati predefiniti di competenza 2016 (art. 1, comma 719)
A) Fondo pluriennale vincolato di entrate per spese correnti ²⁸	(+)	630	630
B) Fondo pluriennale vincolato di entrate in conto capitale al netto della quota finanziata da debito ²⁹	(-)	1378	1378
C) Titolo 1 - Entrate correnti di natura tributaria, contributiva e perequativa	(+)	1816	1743
D1) Titolo 2 - Trasferimenti correnti	(+)	143	143
D2) Contributo di cui all'art. 1, comma 23, legge di stabilità 2016 (solo per Comuni)	(+)	3	3
D) Titolo 2 - Trasferimenti correnti validi ai fini del saldo di finanza pubblica (D=D1+D2)	(+)	1463	1419
E) Titolo 3 - Entrate extratributarie	(+)	541	439
F) Titolo 4 - Entrate in conto capitale	(+)	412	368
G) Titolo 5 - Entrate da riduzione di attività finanziarie	(+)	0	0
H) ENTRATE FINALI VALIDE AI FINI DEI SALDI DI FINANZA PUBBLICA (H=C+D+E+F+G)	(+)	4232	3962
I1) Titolo 1 - Spese correnti al netto del fondo pluriennale vincolato	(-)	438	3986
I2) Fondo pluriennale vincolato di spese corrente ³⁰	(-)	344	344
I3) Fondo crediti di dubbia esigibilità di parte corrente al netto della quota finanziata da avanzi ³¹	(-)	80	
I4) Fondi consolidati destinati a coprire nel risultato di amministrazione ³²	(-)	2	
I5) Altri accantonamenti destinati a coprire nel risultato di amministrazione ³³	(-)	2	
I6) Spese correnti per interventi di bonifica ambientale di cui all'art. 1, comma 716, legge di stabilità 2016	(-)	3	3
I7) Spese correnti per sistema maggio 2012, finanziato secondo le modalità di cui all'art. 1, comma 441, legge di stabilità 2016 per gli enti locali delle Regioni Emilia Romagna, Lombardia e Veneto	(-)	3	3
I) Titolo 1 - Spese correnti valide ai fini del saldo di finanza pubblica (I=I1+I2+I3+I4+I5+I6+I7)	(-)	4398	3998
L1) Titolo 2 - Spese in conto capitale al netto del fondo pluriennale vincolato	(-)	138	114
L2) Fondo pluriennale vincolato in conto capitale al netto della quota finanziata da debito ³⁴	(-)	733	733
L3) Fondo crediti di dubbia esigibilità in conto capitale al netto della quota finanziata da avanzi ³⁵	(-)	3	
L4) Altri accantonamenti destinati a coprire nel risultato di amministrazione ³⁶	(-)	3	
L5) Spese per attività di ricerca di cui all'art. 1, comma 713, legge di stabilità 2016	(-)	3	3
L6) Spese in conto capitale per interventi di bonifica ambientale di cui all'art. 1, comma 716, legge di stabilità 2016	(-)	3	3
L7) Spese in conto capitale per sistema maggio 2012, finanziato secondo le modalità di cui all'art. 1, comma 441, legge di stabilità 2016 per gli enti locali delle Regioni Emilia Romagna, Lombardia e Veneto	(-)	3	3
L8) Spese per la realizzazione del Fondo Nazionale della Snaac di cui all'art. 1, comma 720, legge di stabilità 2016	(-)	3	3
L) Titolo 2 - Spese in conto capitale valide ai fini del saldo di finanza pubblica (L=L1+L2+L3+L4+L5+L6+L7+L8)	(-)	1523	1647
M) Titolo 3 - Spese per incremento di attività finanziarie	(+)	9	0
N) SPESE FINALI VALIDE AI FINI DEI SALDI DI FINANZA PUBBLICA (N=I+L+M)		6319	5777
O) SALDO TRA ENTRATE E SPESE FINALI VALIDE AI FINI DEI SALDI DI FINANZA PUBBLICA (O=A-B+H-N)		1	260
P) OBIETTIVO DI SALDO FINALE DI COMPETENZA 2016		0	0
Q) DIFFERENZA TRA IL SALDO TRA ENTRATE E SPESE FINALI E OBIETTIVO DI SALDO FINALE DI COMPETENZA (Q=O-P) ³⁷		1	260
R) Impegni di spesa in conto capitale di cui all'articolo 1, comma 728, legge n. 208/2015 (PATTO REGIONALIZZATO - rif. par. C.2)			0
S) Impegni di spesa in conto capitale di cui all'articolo 1, comma 732, legge n. 208/2015 (PATTO ORIZZONTALE NAZIONALE - rif. par. C.2)			0

Comune di San Piero Patti

Sezione 2-INFORMAZIONI AGGIUNTIVE ¹⁶⁾	Finanziari annuali raggruppati ¹⁷⁾		
	2018	2017	2016
1) Fondo pluriennale vincolato di entrata di parte corrente	600	344	6
2) Fondo pluriennale vincolato di entrata in conto capitale	1473	733	3
3) Quota del Fondo pluriennale vincolato di entrata in capitale finanziario da debito	0	0	0
4) Fondo pluriennale vincolato di spesa di parte corrente	144	0	0
5) Fondo pluriennale vincolato di spesa in conto capitale	733	0	3
6) Quota del Fondo pluriennale vincolato di spesa in capitale finanziario da debito	0	0	3
7) Fondo crediti di dubbia esigibilità di parte corrente iscritto nella voce del bilancio di previsione	20	01	100
8) Fondo crediti di dubbia esigibilità di parte corrente di cui al punto 7) al netto della quota finanziata da conto	20	01	100
9) Fondo crediti di dubbia esigibilità di parte corrente di cui al punto 7) determinati in base al bilancio di previsione	0	0	0
10) Fondo crediti di dubbia esigibilità in capitale iscritto nella voce del bilancio di previsione	0	0	0
11) Fondo crediti di dubbia esigibilità in capitale di cui al punto 10) al netto della quota finanziata da conto	0	0	0
12) Fondo crediti di dubbia esigibilità in capitale di cui al punto 10) determinati in base al bilancio di previsione	0	0	0
Composizione risultato di amministrazione ¹⁸⁾	al 31/12/2018		
13) Risultato di amministrazione al 31 dicembre 2018	3		
14) parte accantonata (FCDE = 489 fondi)	3		
15) parte vincolata	0		
16) parte destinata agli investimenti	0		
17) parte distribuita	3		
18) disavanzo di amministrazione al 31 dicembre 2018 da ripianare	3		

¹⁶⁾ In base all'art. 23 del Regolamento della Sezione 2, ex articolo 9 del paragrafo 2, del Regolamento di attuazione del D.Lgs. n. 261/2003.

¹⁷⁾ La procedura contabile che prevede di dare il 31/12 un'immagine del bilancio di previsione per la sua attuazione 2018 al corso del corso "DE" del "DE" della legge n. 201/2012, il cui risultato è il risultato del bilancio di previsione 2018/2019.

¹⁸⁾ In base al Regolamento, le informazioni sono quelle presentate nel bilancio di previsione di amministrazione (di cui all'articolo 9 del D.Lgs. n. 261/2003), mentre in base al 4° e 5° dell'articolo 20 della legge n. 201/2012, le informazioni sono quelle riportate nel bilancio di gestione (presente nel prospetto informativo del risultato di amministrazione - di cui all'articolo 12 - modificato dalla gestione di D.Lgs. n. 163/2013).

COMUNE DI SAN PIERO PATTI

Provincia di Messina

Relazione dell'organo di revisione


- *sulla proposta di deliberazione consiliare del rendiconto della gestione*
- *sullo schema di rendiconto*

anno 2016

ANCREL – 2017

L'ORGANO DI REVISIONE

DOTT.SSA MARIA GABRIELLA LOPRESTI



INDICE

Introduzione

Conto del bilancio

 Risultati della gestione

 Saldo di cassa

 Risultato gestione di competenza

 Risultato di amministrazione

 Variazione dei residui anni precedenti

 Conciliazione risultati finanziari

Verifica congruità fondi

Verifica rispetto obiettivi di finanza pubblica

Analisi delle principali poste

Analisi indebitamento e gestione del debito

Analisi gestione dei residui

Analisi e valutazione dei debiti fuori bilancio

Rapporti con organismi partecipati

Tempestività pagamenti e comunicazione ritardi

Parametri di riscontro della situazione di deficitarietà strutturale

Rese del conto degli agenti contabili

Conto economico

Stato patrimoniale

Relazione della giunta sul rendiconto

Irregolarità non sanate, rilievi, considerazioni e proposte

Ripiano disavanzo

Conclusioni



Comune di San Piero Patti

Organo di revisione

Verbale n. 24 del 24/07/2017

RELAZIONE SUL RENDICONTO 2016


L'organo di revisione ha esaminato lo schema di rendiconto dell'esercizio finanziario per l'anno 2016, unitamente agli allegati di legge, e la proposta di deliberazione consiliare del rendiconto della gestione 2016 operando ai sensi e nel rispetto:

- del D.Lgs. 18 agosto 2000, n. 267 «Testo unico delle leggi sull'ordinamento degli enti locali»;
- del D.lgs. 23 giugno 2011 n.118 e dei principi contabile applicato alla contabilità finanziaria 4/2 e 4/3;
- degli schemi di rendiconto allegato 10 al d.lgs.118/2011;
- dello statuto e del regolamento di contabilità;
- dei principi di vigilanza e controllo dell'organo di revisione degli enti locali approvati dal Consiglio nazionale dei dottori commercialisti ed esperti contabili;

presenta

l'allegata relazione sulla proposta di deliberazione consiliare del rendiconto della gestione e sulla schema di rendiconto per l'esercizio finanziario 2016 del Comune di San Piero Patti che forma parte integrante e sostanziale del presente verbale.

L'organo di revisione



INTRODUZIONE

La sottoscritta Lopresti Maria Gabriella revisore nominata con delibera dell'organo consiliare n. 64 del 11.11.2016;

◆ ricevuta in data 03.07.2017 la proposta di delibera consiliare e lo schema del rendiconto per l'esercizio 2016, approvati con delibera della giunta comunale n. 100 del 27.06.2017, corredati dei documenti previsti dal Decreto Legislativo 18 agosto 2000, n. 267 (Testo unico delle leggi sull'ordinamento degli enti locali – di seguito Tuel) e dal D.Lgs. 118/2011:

- conto del bilancio;
- relazione sulla gestione dell'organo esecutivo ;
- delibera dell'organo esecutivo di riaccertamento ordinario dei residui attivi e passivi;
- conto del tesoriere (art. 226/TUEL);
- conto degli agenti contabili interni ed esterni (art. 233/TUEL);
- il prospetto dimostrativo del risultato di gestione e di amministrazione;
- il prospetto concernente la composizione, per missioni e programmi, del fondo pluriennale vincolato;
- il prospetto concernente la composizione del fondo crediti di dubbia esigibilità;
- la tabella dimostrativa degli accertamenti assunti nell'esercizio in corso e negli esercizi precedenti imputati agli esercizi successivi;
- la tabella dimostrativa degli impegni assunti nell'esercizio in corso e negli esercizi precedenti imputati agli esercizi successivi;
- Il prospetto dei dati SIOPE;
- l'elenco dei residui attivi e passivi provenienti dagli esercizi anteriori a quello di competenza, distintamente per esercizio di provenienza e per capitolo;
- la tabella dei parametri di riscontro della situazione di deficitarietà strutturale (D.M. 18/02/2013);
- il piano degli indicatori e risultati di bilancio (art. 227/TUEL, c. 5);
- inventario generale (art. 230/TUEL, c. 7);
- prospetto spese di rappresentanza anno 2016 (art.16, D.L. 138/2011, c. 26, e D.M. 23/1/2012);
- certificazione rispetto obiettivi anno 2016 del saldo di finanza pubblica;
- Delibera n. 95 del 06/07/2016 trasmessa alla Sezione di Controllo della Corte dei Conti degli effetti del piano triennale di contenimento delle spese (art.2, Legge 244/07, commi da 594 a 599);

Chiesti chiarimenti con e-mail del 04/07,06/07,13/07,17/07 cui è stato dato riscontro con e-mail del 10/07,11/07,13/07,14/07,17/07 e 24/07;

- ◆ visto il bilancio di previsione dell'esercizio 2016 con le relative delibere di variazione;
- ◆ viste le disposizioni del titolo IV del TUEL (organizzazione e personale);
- ◆ visto l'articolo 239, comma 1 lettera d) del TUEL;
- ◆ visto il D.lgs. 23/06/2011 n. 118;
- ◆ visti i principi contabili applicabili agli enti locali per l'anno 2016;
- ◆ visto il regolamento di contabilità approvato con delibera dell'organo consiliare n. 30 del 27.04.97;



TENUTO CONTO CHE

- ♦ durante l'esercizio le funzioni sono state svolte in ottemperanza alle competenze contenute nell'art. 239 del TUEL avvalendosi per il controllo di regolarità amministrativa e contabile di tecniche motivate di campionamento;
- ♦ il controllo contabile è stato svolto in assoluta indipendenza soggettiva ed oggettiva nei confronti delle persone che determinano gli atti e le operazioni dell'ente;
- ♦ Si è provveduto a verificare la regolarità ed i presupposti delle variazioni di bilancio approvate nel corso dell'esercizio dalla Giunta, dal responsabile del servizio finanziario e dai dirigenti, anche nel corso dell'esercizio provvisorio;
- ♦ le funzioni richiamate e i relativi pareri espressi dall'organo di revisione risultano dettagliatamente riportati nei verbali dal n. 1 al n. 6;
- ♦ le irregolarità non sanate, i principali rilievi e suggerimenti espressi durante l'esercizio sono evidenziati nell'apposita sezione della presente relazione.

RIPORTA

i risultati dell'analisi e le attestazioni sul rendiconto per l'esercizio 2016.

CONTO DEL BILANCIO

Verifiche preliminari

L'organo di revisione ha verificato utilizzando, ove consentito, motivate tecniche di campionamento:

- la regolarità delle procedure per la contabilizzazione delle entrate e delle spese in conformità alle disposizioni di legge e regolamentari;
- la corrispondenza tra i dati riportati nel conto del bilancio con quelli risultanti dalle scritture contabili;
- il rispetto del principio della competenza finanziaria nella rilevazione degli accertamenti e degli impegni;
- la corretta rappresentazione del conto del bilancio nei riepiloghi e nei risultati di cassa e di competenza finanziaria;
- la corrispondenza tra le entrate a destinazione specifica e gli impegni di spesa assunti in base alle relative disposizioni di legge;
- l'equivalenza tra gli accertamenti di entrata e gli impegni di spesa nelle partite di giro e nei servizi per conto terzi;
- il rispetto dei limiti di indebitamento e del divieto di indebitarsi per spese diverse da quelle d'investimento;
- il rispetto degli obiettivi di finanza pubblica e nel caso negativo della corretta applicazione delle sanzioni;
- il rispetto del contenimento e riduzione delle spese di personale e dei vincoli sulle assunzioni;
- il rispetto dei vincoli di spesa per acquisto di beni e servizi;
- che l'ente non ha provveduto alla verifica degli equilibri finanziari ai sensi dell'art. 193 del TUEL in quanto il bilancio è stato approvato in data 21/09/2016;
- che l'ente ha riconosciuto debiti fuori bilancio per euro 59.510,89 e che detti atti sono stati trasmessi alla competente Procura della Sezione Regionale della Corte dei Conti ai sensi dell'art. 23 Legge 289/2002, c. 5;
- che l'ente ha provveduto al riaccertamento ordinario dei residui con atto della G.C. n. 99 del 27/06/2017 come richiesto dall'art. 228 comma 3 del TUEL;
- l'adempimento degli obblighi fiscali relativi a: I.V.A., I.R.A.P., sostituiti d'imposta precisando che,

alla data odierna, non essendo ancora scaduti i termini per la presentazione, le dichiarazioni Irap e 770 non sono state ancora inviate;

Gestione Finanziaria

L'organo di revisione, in riferimento alla gestione finanziaria, rileva e attesta che:

- risultano emessi n. 3107 reversali e n. 1954 mandati;
- i mandati di pagamento risultano emessi in forza di provvedimenti esecutivi e sono regolarmente estinti;
- il ricorso all'anticipazione di tesoreria è stato effettuato nei limiti previsti dall'articolo 222 del TUEL ed è stato determinato da ritardi nelle riscossioni;
- gli utilizzi, in termini di cassa, di entrate aventi specifica destinazione per il finanziamento di spese correnti sono stati effettuati nel rispetto di quanto previsto dall'articolo 195 del TUEL e al 31/12/2016 risultano totalmente reintegrati;
- il ricorso all'indebitamento è stato effettuato nel rispetto dell'art. 119 della Costituzione e degli articoli 203 e 204 del TUEL, rispettando i limiti di cui al primo del citato articolo 204;
- gli agenti contabili, in attuazione degli articoli 226 e 233 del TUEL, hanno reso il conto della loro gestione entro il 30 gennaio 2017, allegando i documenti previsti;
- I pagamenti e le riscossioni, sia in conto competenza che in conto residui, coincidono con il conto del tesoriere dell'ente, banca Istituto di Credito Siciliano, reso entro il 30 gennaio 2017 e si compendiano nel seguente riepilogo:

Risultati della gestione

Saldo di cassa

Il saldo di cassa al 31/12/2016 risulta così determinato:

SALDO DI CASSA	In conto		Totale
	RESIDUI	COMPETENZA	
Fondo di cassa 1° gennaio			
Riscossioni	2.050.743,57	7.752.770,87	9.803.514,44
Pagamenti	940.057,35	8.863.457,09	9.803.514,44
Fondo di cassa al 31 dicembre			0,00
Pagamenti per azioni esecutive non regolarizzate al 31 dicembre			0,00
Differenza			0,00
di cui per cassa vincolata			

Il fondo di cassa vincolato è così determinato:

Fondo di cassa al 31 dicembre 2016	zero
Di cui: quota vincolata del fondo di cassa al 31/12/2016 (a)	
Quota vincolata utilizzate per spese correnti non reintegrata al 31/12/2016 (b)	
TOTALE QUOTA VINCOLATA AL 31 DICEMBRE 2016 (a) + (b)	-

L'ente ha provveduto alla determinazione della cassa vincolata alla data del 31/12/2016, nell'importo di euro 148.560,70 come disposto dal principio contabile applicato alla contabilità finanziaria allegato al d.lgs.118/2011.

L'importo della cassa vincolata risultante dalle scritture dell'ente al 31/12/2016 è pari a quello

risultante al Tesoriere come indicato nella seguente tabella :

Cassa vincolata presso il Tesoriere al 31/12/2016	148.560,70
Eventuali fondi speciali vincolati (esempio Boc) al 31/12/2016	-
Totale cassa vincolata presso il Tesoriere	148.560,70
Cassa vincolata al 01/01/2016	287.428,46
Eventuali fondi speciali vincolati (esempio Boc) al 01/01/2016	-
Totale cassa vincolata presso l'Ente	287.428,46
Reversali emesse con vincolo al 31/12/2016	907.364,52
Mandati emessi con vincolo al 31/12/2016	907.364,52
Totale cassa vincolata presso l'Ente	148.560,70

La situazione di cassa dell'Ente al 31/12 degli ultimi tre esercizi, evidenziando l'eventuale presenza di anticipazioni di cassa rimaste inestinte alla medesima data del 31/12 di ciascun anno, è la seguente:

SITUAZIONE DI CASSA				
	2	2014	2015	2016
Disponibilità				
Anticipazioni		535.486,42	147.445,70	376.993,69
Anticipazione liquidità Cassa DD.PP.				

Il limite massimo dell'anticipazione di tesoreria ai sensi dell'art. 222 del Tuel nell'anno 2016 è stato di euro 943.134,72:


Il continuo ricorso all'anticipazione di cassa deriva dall'entità dei residui attivi superiore a quella dei residui passivi.

Risultato della gestione di competenza

Il risultato della gestione di competenza presenta un avanzo di Euro 206.111,48 come risulta dai seguenti elementi:

RISULTATO DELLA GESTIONE DI COMPETENZA				
		2014	2015	2016
Accertamenti di competenza	più	7.969.683,65	7.911.684,63	9.715.850,31
Impegni di competenza	meno	7.721.933,90	7.452.385,09	10.594.670,76
Saldo		247.749,75	459.299,54	-878.820,45
quota di FPV applicata al bilancio	più			2.162.725,07
Impegni confluiti nel FPV	meno		107.232,25	1.077.793,14
saldo gestione di competenza		247.749,75	352.067,29	206.111,48

così dettagliati:

7 

DETTAGLIO GESTIONE COMPETENZA		
	5	2016
Riscossioni	(+)	7.752.770,87
Pagamenti	(-)	8.863.457,09
<i>Differenza</i>	<i>[A]</i>	-1.110.686,22
fondo pluriennale vincolato entrata applicato al bilancio	(+)	2.162.725,07
fondo pluriennale vincolato spesa	(-)	1.077.793,14
<i>Differenza</i>	<i>[B]</i>	1.084.931,93
Residui attivi	(+)	1.963.079,44
Residui passivi	(-)	1.731.213,67
<i>Differenza</i>	<i>[C]</i>	231.865,77
Saldo avanzo di competenza		206.111,48

Risultato della gestione di competenza con applicazione avanzo

Risultato gestione di competenza	206.111,48
avanzo d'amministrazione 2015 applicato	137.504,34
quota di disavanzo ripianata	
saldo	343.615,82

La suddivisione tra gestione corrente ed in c/capitale del risultato di gestione di competenza 2016, integrata con la quota di avanzo dell'esercizio precedente applicata al bilancio, è la seguente:

EQUILIBRIO ECONOMICO-FINANZIARIO		COMPETENZA (ACCERTAMENTI E IMPEGNI)
A) Fondo pluriennale vincolato per spese correnti iscritto in entrata	(+)	689.984,07
AA) Recupero disavanzo di amministrazione esercizio precedente	(-)	-
B) Entrate Titoli 1.00 - 2.00 - 3.00	(+)	3.601.083,05
<i>di cui per estinzione anticipata di prestiti</i>		-
C) Entrate Titolo 4.02.06 - Contributi agli investimenti direttamente destinati al rimborso dei prestiti da amministrazioni pubbliche	(+)	-
D) Spese Titolo 1.00 - Spese correnti	(-)	3.585.827,09
DD) Fondo pluriennale vincolato di parte corrente (di spesa)	(-)	344.479,44
E) Spese Titolo 2.04 - Altri trasferimenti in conto capitale	(-)	201.774,63
F) Spese Titolo 4.00 - Quote di capitale amm.to dei mutui e prestiti obbligazionari	(-)	148.326,12
<i>di cui per estinzione anticipata di prestiti</i>		-
<i>di cui Fondo anticipazioni di liquidità (DL 35/2013)</i>		-
G) Somma finale (G=A-AA+B+C-D-DD-E-F)		10.659,84
ALTRE POSTE DIFFERENZIALI, PER ECCEZIONI PREVISTE DA NORME DI LEGGE E DAI PRINCIPI CONTABILI, CHE HANNO		
H) Utilizzo avanzo di amministrazione per spese correnti	(+)	55.537,88
<i>di cui per estinzione anticipata di prestiti</i>		0,00
I) Entrate di parte capitale destinate a spese correnti in base a specifiche dispos.di legge o dei principi contabili	(+)	0,00
<i>di cui per estinzione anticipata di prestiti</i>		0,00
L) Entrate di parte corrente destinate a spese di investimento in base a specifiche disposizioni di legge o dei principi contabili	(-)	0,00
M) Entrate da accensione di prestiti destin. estinzione anticipata dei prestiti	(+)	0,00
EQUILIBRIO DI PARTE CORRENTE (*)	O=G+H+L+M	66.197,72
P) Utilizzo avanzo di amministrazione per spese di investimento	(+)	81.966,46
Q) FPV per spese in conto capitale iscritto in entrata	(+)	1.472.741,00
R) Entrate Titoli 4.00-5.00-6.00	(+)	368.430,06
C) Entrate Titolo 4.02.06 - Contributi agli invest destinati al rimborso prestiti	(-)	-
I) Entrate di parte capitale destinate a spese correnti in base a specifiche disposizioni di legge o dei principi contabili	(-)	-
S1) Entrate Titolo 5.02 per Riscossione crediti di breve termine	(-)	-
S2) Entrate Titolo 5.03 per Riscossione crediti di medio-lungo termine	(-)	-
T) Entrate Titolo 5.04 relative a Altre entrate per riduzione di attività finanziarie	(-)	-
L) Entrate di parte corrente destinate a spese di investimento in base a specifiche disposizioni di legge o dei principi contabili	(+)	-
M) Entrate da accens. prestiti dest. a estinzione anticipata dei prestiti	(-)	-
U) Spese Titolo 2.00 - Spese in conto capitale	(-)	1.114.180,35
UU) Fondo pluriennale vincolato in c/capitale (di spesa)	(-)	733.313,70
V) Spese Titolo 3.01 per Acquisizioni di attività finanziarie	(-)	-
E) Spese Titolo 2.04 - Altri trasferimenti in conto capitale	(+)	201.774,63
EQUILIBRIO DI PARTE CAPITALE		277.418,10
Z = P+Q+R-C-I-S1-S2-T+L-M-U-UU-V+E		
S1) Entrate Titolo 5.02 per Riscossione crediti di breve termine	(+)	-
S2) Entrate Titolo 5.03 per Riscossione crediti di medio-lungo termine	(+)	-
T) Entrate Titolo 5.04 relative a Altre entrate per riduzioni di attività finanziarie	(+)	-
X1) Spese Titolo 3.02 per Concessione crediti di breve termine	(-)	-
X2) Spese Titolo 3.03 per Concessione crediti di medio-lungo termine	(-)	-
Y) Spese Titolo 3.04 per Altre spese per incremento di attività finanziarie	(-)	-
EQUILIBRIO FINALE	W = O+Z+S1+S2+T-X1-X2-Y	343.615,82

9

Equilibrio di parte corrente (O)		66.197,72
Utilizzo risultato di amministrazione per il finanziamento di spese correnti (H)	(-)	55.537,88
Entrate non ricorrenti che non hanno dato copertura a impegni	(-)	-
Equilibrio di parte corrente ai fini della copertura degli investimenti plurienn.		10.659,84

Evoluzione del Fondo pluriennale vincolato (FPV) nel corso dell'esercizio 2016

Il Fondo pluriennale vincolato nasce dall'applicazione del principio della competenza finanziaria di cui all'allegato 4/2 al D.Lgs.118/2011 per rendere evidente al Consiglio Comunale la distanza temporale intercorrente tra l'acquisizione dei finanziamenti e l'effettivo impiego di tali risorse.

L'organo di revisione ha verificato con la tecnica del campionamento:

- a) la fonte di finanziamento del FPV di parte corrente e di parte capitale;
- b) la sussistenza dell'accertamento di entrata relativo a obbligazioni attive scadute ed esigibili che contribuiscono alla formazione del FPV;
- c) la costituzione del FPV in presenza di obbligazioni giuridiche passive perfezionate;
- d) la corretta applicazione dell'art.183, comma 3 del TUEL in ordine al FPV riferito ai lavori pubblici;
- e) la formulazione di adeguati cronoprogrammi di spesa in ordine alla reimputazione di residui passivi coperti dal FPV;
- f) l'esigibilità dei residui passivi coperti da FPV negli esercizi 2017-2018-2019 di riferimento.

La composizione del FPV finale 31/12/2016 è la seguente:

FPV	01/01/2016	31/12/2016
FPV di parte corrente	689.984,07	344.479,44
FPV di parte capitale	1.472.741,00	733.313,70

L'organo di revisione ha verificato con la tecnica del campionamento che il FPV in spesa c/capitale è stato attivato in presenza di entrambe le seguenti condizioni:

1. l'entrata che finanzia il fondo è accertata
2. la spesa rientra nelle ipotesi di cui al punto 5.4 del principio applicato alla competenza finanziaria potenziata

E' stata verificata l'esatta corrispondenza tra le entrate a destinazione specifica o vincolata e le relative spese impegnate in conformità alle disposizioni di legge come si desume dal seguente prospetto:

ENTRATE A DESTINAZIONE SPECIFICA		
	<i>Entrate</i>	<i>Spese</i>
Per funzioni delegate dalla Regione		
Per fondi comunitari ed internazionali		
Per imposta di scopo		
Per TARI	411.664,00	414.131,41
Per contributi in c/capitale dalla Regione		
Per contributi in c/capitale dalla Provincia		
Per contributi straordinari		
Per monetizzazione aree standard		
Per proventi alienazione	19.583,00	1.269,59
Per entrata da escavazione e cave per recupero ambientale		
Per sanzioni amministrative pubblicità		
Per imposta pubblicità sugli ascensori		
Per sanzioni amministrative codice della strada (parte vincolata)	13,28	
Per proventi parcheggi pubblici		
Per contributi c/impianti		
Per mutui		
Totale	431.260,28	415.401,00

Entrate e spese non ripetitive

Al risultato di gestione 2016 hanno contribuito le seguenti entrate correnti e spese correnti di carattere eccezionale e non ripetitivo:

ENTRATE E SPESE NON RIPETITIVE	
Entrate eccezionali correnti o in c/capitale destinate a spesa corrente	
Tipologia	Accertamenti
Contributo rilascio permesso di costruire	
Contributo sanatoria abusi edilizi e sanzioni	
Recupero evasione tributaria	102.181,52
Entrate per eventi calamitosi	
Canoni concessori pluriennali	
Sanzioni per violazioni al codice della strada	13,28
Altre (da specificare)	
Totale entrate	102.194,80
Spese correnti straordinarie finanziate con risorse eccezionali	
Tipologia	Impegni
Consultazioni elettorali o referendarie locali	
Ripiano disavanzi aziende riferiti ad anni pregressi	
Oneri straordinari della gestione corrente	52.198,12
Spese per eventi calamitosi	
Sentenze esecutive ed atti equiparati	7.312,77
Rimb. Spese legali dip.-aumento orario 1 L.S.U.-Ind. Mancato preavviso	42.630,79
voucher-ass.za economica	
Totale spese	102.141,68
Sbilancio entrate meno spese non ripetitive	53,12

Risultato di amministrazione

Il risultato di amministrazione dell'esercizio 2016, presenta un avanzo di Euro 2.053.609,35, come risulta dai seguenti elementi:

RISULTATO DI AMMINISTRAZIONE			
	In conto		Totale
	RESIDUI	COMPETENZA	
Fondo di cassa al 1° gennaio 2016			
RISCOSSIONI	2.050.743,57	7.752.770,87	9.803.514,44
PAGAMENTI	940.057,35	8.863.457,09	9.803.514,44
Fondo di cassa al 31 dicembre 2016			0,00
PAGAMENTI per azioni esecutive non regolarizzate al 31 dicembre			0,00
<i>Differenza</i>			0,00
RESIDUI ATTIVI	2.942.457,20	1.963.079,44	4.905.536,64
RESIDUI PASSIVI	42.920,48	1.731.213,67	1.774.134,15
<i>Differenza</i>			3.131.402,49
<i>meno FPV per spese correnti</i>			-344.479,44
<i>meno FPV per spese in conto capitale</i>			-733.313,70
RISULTATO d'amministrazione al 31 dicembre 2016 (A)			2.053.609,35

Il risultato di amministrazione nell'ultimo triennio ha avuto la seguente evoluzione:

EVOLUZIONE DEL RISULTATO D'AMMINISTRAZIONE			
	2014	2015	2016
Risultato di amministrazione (+/-)	1.417.774,83	1.869.315,25	2.053.609,35
di cui:			
a) parte accantonata			1.780.298,02
b) Parte vincolata	43.356,91	45.211,05	34.799,40
c) Parte destinata a investimenti	73.885,63	135.303,10	537,05
e) Parte disponibile (+/-) *	1.300.532,29	1.688.802,10	237.974,88

L'avanzo di amministrazione rilevato al 31/12/2015 è stato così utilizzato nel corso dell'esercizio 2016:

Applicazione dell'avanzo nel 2016	Avanzo vincolato	Avanzo per spese in c/capitale	Fondo svalutaz. crediti *	Avanzo non vincolato	Totale
Spesa corrente	0,00			0,00	55.537,88
Spesa corrente a carattere non ripetitivo				0,00	0,00
Debiti fuori bilancio				0,00	0,00
Estinzione anticipata di prestiti				0,00	0,00
Spesa in c/capitale		0,00		0,00	81.966,46
altro			0,00	0,00	55.537,88
Totale avanzo utilizzato	0,00	0,00	0,00	0,00	137.504,34

L'Organo di revisione ha accertato che in sede di applicazione dell'avanzo di amministrazione libero l'ente non si trovava in una delle situazioni previste dagli articoli 195 (utilizzo di entrate a destinazione specifica) e 222 (anticipazione di tesoreria).

L'avanzo d'amministrazione non vincolato è opportuno sia utilizzato secondo le seguenti priorità come indicato al punto 9.2 del principio contabile 4/2 allegato al d.lgs. 118/2011:

- a. per copertura dei debiti fuori bilancio;
- b. per i provvedimenti necessari per la salvaguardia degli equilibri di bilancio ove non passa provvedersi con mezzi ordinari;
- c. per il finanziamento di spese di investimento;
- d. per il finanziamento di spese correnti a carattere non permanente;
- e. per l'estinzione anticipata di prestiti.

Variazione dei residui anni precedenti

L'entità dei residui iscritti dopo il riaccertamento ordinario ha subito la seguente evoluzione:

	11b	iniziali	riscossi	da riportare	variazioni
Residui attivi		5.084.986,25	2.050.743,57	2.942.457,20	- 91.785,48
Residui passivi		999.110,67	940.057,35	42.920,48	- 16.132,84

Conciliazione dei risultati finanziari

La conciliazione tra il risultato della gestione di competenza e il risultato di amministrazione scaturisce dai seguenti elementi:

RISCONTRO RISULTATI DELLA GESTIONE	
Gestione di competenza	2016
saldo gestione di competenza (+ o -)	206.111,48
SALDO GESTIONE COMPETENZA	206.111,48
Gestione dei residui	
Maggiori residui attivi riaccertati (+)	
Minori residui attivi riaccertati (-)	-37.951,22
Minori residui passivi riaccertati (+)	16.132,84
SALDO GESTIONE RESIDUI	-21.818,38
Riepilogo	
SALDO GESTIONE COMPETENZA	206.111,48
SALDO GESTIONE RESIDUI	-21.818,38
AVANZO ESERCIZI PRECEDENTI APPLICATO	137.504,34
AVANZO ESERCIZI PRECEDENTI NON APPLICATO	1.731.811,91
RISULTATO DI AMMINISTRAZIONE AL 31.12.2016 (A)	2.053.609,35

La parte accantonata al 31/12/2016 è così distinta:

fondo crediti di dubbia e difficile esazione	1.609.256,98
fondo anticipazione di liquidità d.l. 35/2013	
fondo rischi per contenzioso	2.000,00
fondo incentivi avvocatura interna	
fondo accantonamenti per indennità fine mandato	10.276,92
fondo perdite società partecipate	109.540,27
fondo rinnovi contrattuali	5.776,70
altri fondi spese e rischi futuri	43.447,15
TOTALE PARTE ACCANTONATA	1.780.298,02

La parte vincolata al 31/12/2016 è così distinta:

vincoli derivanti da leggi e dai principi contabili	
vincoli derivanti da trasferimenti	
vincoli derivanti dalla contrazione dei mutui	2.197,06
vincoli formalmente attribuiti dall'ente	32.602,34
TOTALE PARTE VINCOLATA	34.799,40

La parte destinata agli investimenti al 31/12/2016 è così distinta:

	537,05
TOTALE PARTE DESTINATA	537,05

L'Organo di revisione ha verificato la quantificazione delle quote vincolate, destinate e accantonate e la natura del loro finanziamento.

VERIFICA CONGRUITA' FONDI

Fondo crediti di dubbia esigibilità

L'ente ha provveduto all'accantonamento di una quota del risultato di amministrazione al fondo crediti di dubbia esigibilità come richiesto al punto 3.3 del principio contabile applicato 4.2.

Metodo semplificato

Tale fondo è stato calcolato in modo graduale con il metodo semplificato per un importo non inferiore a :

Fondo crediti accantonato al risultato di amministrazione al 1/1/2016	1.463.863,66
utilizzi fondo crediti per la cancellazione dei crediti inesigibili	
fondo crediti definitivamente accantonato nel bilancio di previsione 2016	145.393,32
plafond disponibile per accantonamento fondo crediti nel rendiconto 2016	1.609.256,98



Fondi spese e rischi futuri

Fondo contenziosi

Nel Bilancio di previsione 2016 è stata accantonata la somma di euro 2.000,00, secondo le modalità previste dal principio applicato alla contabilità finanziaria al punto 5.2 lettera h) per il pagamento di potenziali oneri derivanti da sentenze. Tale accantonamento va ad incrementare il fondo.

Fondo perdite aziende e società partecipate

E' stata accantonata la somma di euro 109.540,27 quale fondo per perdite risultanti dal bilancio d'esercizio delle società partecipate ai sensi dell'art.21, commi 1 e 2 del d.lgs. n.172/2016.

Fondo indennità di fine mandato

E' stato costituito un fondo di euro 10.276,92 sulla base di quanto previsto nel bilancio 2016 per indennità di fine mandato.

VERIFICA OBIETTIVI DI FINANZA PUBBLICA

L'Ente ha rispettato gli obiettivi del patto di finanza pubblica per l'anno 2016 stabiliti dall'art. 1 commi 709 e seguenti della Legge 208/2015, avendo registrato i seguenti risultati:

EQUILIBRIO ENTRATE FINALI - SPESE FINALI (ART. 1, comma 711, Legge di stabilità 2016)		COMPETENZA ANNO 2016
A) Fondo pluriennale vincolato di entrata per spese correnti	(+)	689.884,07
B) Fondo pluriennale vincolato di entrata in conto capitale al netto delle quote finanziate da debito	(+)	1.378.309,60
C) Titolo 1 - Entrate correnti di natura tributaria, contributiva e perequativa	(+)	1.743.421,60
D1) Titolo 2 - Trasferimenti correnti	(+)	1.418.659,16
D2) Contributo di cui all'art. 1, comma 20, legge di stabilità 2016 (solo 2016 per i comuni)	(-)	-
D3) Contributo di cui all'art. 1, comma 683, legge di stabilità 2016 (solo 2016 per le regioni)	(-)	-
D) Titolo 2 - Trasferimenti correnti validi ai fini dei saldi di finanza pubblica (D=D1-D2-D3)	(+)	1.418.659,16
E) Titolo 3 - Entrate extratributarie	(+)	439.002,29
F) Titolo 4 - Entrate in c/capitale	(+)	368.430,06
G) Titolo 5 - Entrate da riduzione di attività finanziarie	(+)	-
H) ENTRATE FINALI VALIDE AI FINI DEI SALDI DI FINANZA PUBBLICA (H=C+D+E+F+G)	(+)	3.969.513,11
I1) Titolo 1 - Spese correnti al netto del fondo pluriennale vincolato	(+)	3.585.827,09
I2) Fondo pluriennale vincolato di parte corrente	(+)	344.479,44
I3) Fondo crediti di dubbia esigibilità di parte corrente	(-)	-
I4) Fondo contenzioso (destinato a confluire nel risultato di amministrazione)	(-)	-
I5) Altri accantonamenti (destinati a confluire nel risultato di amministrazione)	(-)	-
I6) Spese correnti per interventi di bonifica ambientale di cui all'art. 1, comma 716, Legge di stabilità 2016	(-)	-
I7) Spese correnti per sisma maggio 2012, finanziate secondo le modalità di cui all'art. 1, comma 441, Legge di stabilità 2016 (solo 2016 per gli enti locali dell'Emilia Romagna, Lombardia e Veneto)	(-)	-
I) Titolo 1 - Spese correnti valide ai fini dei saldi di finanza pubblica (I=I1+I2-I3-I4-I5-I6-I7)	(+)	3.930.306,53
L1) Titolo 2 - Spese in c/ capitale al netto del fondo pluriennale vincolato	(+)	1.114.180,35
L2) Fondo pluriennale vincolato in c/capitale al netto delle quote finanziate da debito (solo per il 2016)	(+)	733.313,70
L3) Fondo crediti di dubbia esigibilità in c/capitale	(-)	-
L4) Altri accantonamenti (destinati a confluire nel risultato di amministrazione)	(-)	-
L5) Spese per edilizia scolastica di cui all'art. 1, comma 713, Legge di stabilità 2016	(-)	-
L6) Spese in c/capitale per interventi di bonifica ambientale di cui all'art. 1, comma 716, Legge di stabilità 2016	(-)	-
L7) Spese in c/capitale per sisma maggio 2012, finanziate secondo le modalità di cui all'art. 1, comma 441, Legge di stabilità 2016 (solo 2016 per gli enti locali dell'Emilia Romagna, Lombardia e Veneto)	(-)	-
L8) Spese per la realizzazione del Museo Nazionale della Shoah di cui all'art. 1, comma 750, Legge di stabilità 2016 (solo 2016 per Roma Capitale)	(-)	-
L) Titolo 2 - Spese in c/capitale valide ai fini dei saldi di finanza pubblica (L=L1+L2-L3-L4-L5-L6-L7-L8)	(+)	1.847.494,05
M) Titolo 3 - Spese per incremento di attività finanziaria	(+)	-
N) SPESE FINALI VALIDE AI FINI DEI SALDI DI FINANZA PUBBLICA (N=I+L+M)		5.777.800,58
O) SALDO TRA ENTRATE E SPESE FINALI VALIDE AI FINI DEI SALDI DI FINANZA PUBBLICA (O=A+B+H-N)		260.006,20
Spazi finanziari ceduti o acquisiti ex art. 1, comma 728, Legge di stabilità 2016 (patto regionale)	(-)/(+)	-
Spazi finanziari ceduti o acquisiti ex art. 1, comma 732, Legge di stabilità 2016 (patto nazionale orizzontale)	(-)/(+)	-
Patto regionale orizzontale ai sensi del comma 141 dell'articolo 1 della legge n. 220/2010 anno 2014	(-)/(+)	-
Patto regionale orizzontale ai sensi del comma 480 e segg. dell'articolo 1 della legge n. 190/2014 anno 2015	(-)/(+)	-
Patto nazionale orizzontale ai sensi dei commi 1-7 dell'art. 4-ter del decreto legge n. 16/2012 anno 2014	(-)/(+)	-
Patto nazionale orizzontale ai sensi dei commi 1-7 dell'art. 4-ter del decreto legge n. 16/2012 anno 2015	(-)/(+)	-
EQUILIBRIO FINALE (compresi gli effetti dei patti regionali e nazionali)		260.006,20

L'equilibrio finale (comprensivo degli effetti dei patti regionali e nazionali) deve essere positivo o pari a 0, ed è determinato dalla somma algebrica del "Saldo tra entrate e spese finali valide ai fini dei saldi di finanza pubblica" e gli effetti dei patti regionali e nazionali dell'esercizio corrente e degli esercizi precedenti.

L'ente ha provveduto in data 21/03/2017 e successivamente in data 29/06/2017 a trasmettere al Ministero dell'economia e delle finanze, la certificazione secondo i prospetti allegati al decreto del Ministero dell'Economia e delle finanze n. 36991 del 6/3/2017.

ANALISI DELLE PRINCIPALI POSTE

Entrate correnti di natura tributaria, contributiva e perequativa

Le entrate tributarie accertate nell'anno 2016, presentano i seguenti scostamenti rispetto a quelle accertate negli anni 2014 e 2015:

ENTRATE CORRENTI TRIBUTARIE, CONTRIBUTIVE E PEREQUAT			
	2014	2015	2016
I.M.U.	409.363,71	302.362,35	308.262,48
I.M.U. recupero evasione			82.181,52
I.C.I. recupero evasione	144.700,90	60.067,42	20.000,00
T.A.S.I.			
Addizionale I.R.P.E.F.	92.750,20	99.138,04	95.763,63
Imposta comunale sulla pubblicità	466,51	817,29	607,05
Imposta di soggiorno			
5 per mille			
Altre imposte	26,30	120,71	39,86
TOSAP	12.020,57	13.364,01	12.562,00
TARI	349.672,00	417.213,00	411.664,00
Rec.evasione taxa rifiuti+TIA+TARES			
Tassa concorsi			
Diritti sulle pubbliche affissioni	153,20	440,50	240,53
Fondo sperimentale di riequilibrio			
Fondo solidarietà comunale	828.234,09	713.010,70	812.100,53
Sanzioni tributarie			
Totale entrate titolo 1	1.837.387,48	1.606.534,02	1.743.421,60

Entrate per recupero evasione tributaria

In merito all'attività di controllo delle dichiarazioni e dei versamenti l'organo di revisione rileva che non sono stati conseguiti i risultati attesi e che in particolare le entrate per recupero evasione sono state le seguenti:

	Accertamenti	Riscossioni (compet.)	% Risc. Su Accert.	FCDE accanton comp 2016	FCDE rendiconto 2016
Recupero evasione ICI/IMU	102.181,52	17.148,38	16,78%	55,46%	30.920,51
Recupero evasione TARSU/TIA/TASI					
Recupero evasione COSAP/TOSAP					
Recupero evasione altri tributi					
Totale	102.181,52	17.148,38	16,78%	55,46%	30.920,51

La movimentazione delle somme rimaste a residuo per recupero evasione è stata la seguente:

	Importo	%
Residui attivi al 1/1/2016	427.723,24	100,00%
Residui riscossi nel 2016	45.432,34	10,62%
Residui eliminati (+) o riaccertati (-)		0,00%
Residui (da residui) al 31/12/2016	382.290,90	89,38%
Residui della competenza	85.003,14	
Residui totali	467.294,04	

Contributi per permesso di costruire

Gli accertamenti negli ultimi tre esercizi hanno subito la seguente evoluzione:

Contributi permessi a costruire e relative sanzioni	2014	2015	2016
Accertamento	17.182,61	16.523,87	17.521,37
Riscossione	17.182,61	16.523,87	17.521,37

Il contributo è stato destinato interamente al finanziamento della spesa del titolo 2.

Non sono rimaste a residuo somme per contributo per permesso di costruire in quanto il contributo è accertato per cassa.

Trasferimenti correnti dallo Stato e da altri Enti

L'accertamento delle entrate per trasferimenti presenta il seguente andamento:

TRASFERIMENTI DALLO STATO E DA ALTRI ENTI			
	2014	2015	2016
Contributi e trasferimenti correnti dello Stato	183.888,75	220.913,11	95.731,09
Contributi e trasferimenti correnti della Regione	1.348.861,19	1.547.976,84	1.300.461,23
Contributi e trasferimenti della Regione per funz. Delegate			
Contr. e trasf. da parte di org. Comunitari e internaz.li			
Contr. e trasf. correnti da altri enti del settore pubblico	25.748,65	683,12	22.466,84
Altri trasferimenti			
Totale	1.558.498,59	1.769.573,07	1.418.659,16

E' stato verificato che l'Ente ha provveduto, ai sensi dell'articolo 158 del TUEL, alla presentazione entro 60 giorni dalla chiusura dell'esercizio 2016 del rendiconto all'amministrazione erogante dei contributi straordinari ottenuti per Euro 65.213,54 documentando i risultati conseguiti in termini di efficacia dell'intervento.

Entrate Extratributarie

La entrate extratributarie accertate nell'anno 2016, presentano i seguenti scostamenti rispetto a quelle accertate negli anni 2014 e 2015:

ENTRATE EXTRATRIBUTARIE			
	<i>Rendiconto 2014</i>	<i>Rendiconto 2015</i>	<i>Rendiconto 2016</i>
Servizi pubblici	219.011,40	273.108,75	236.152,64
Proventi dei beni dell'ente	9.842,58	9.860,46	10.142,56
Interessi su anticip.ni e crediti	3.719,71	1.349,91	419,87
Utili netti delle aziende			
Proventi diversi	144.079,18	168.307,23	192.287,22
Totale entrate extratributarie	376.652,87	452.626,35	439.002,29

Proventi dei servizi pubblici

Si attesta che l'ente non essendo in dissesto finanziario, né strutturalmente deficitario in quanto non supera oltre la metà dei parametri obiettivi definiti dal decreto del Ministero dell'Interno del 18/2/2013, ed avendo presentato il certificato del rendiconto 2015 entro i termini di legge, non ha avuto l'obbligo di assicurare per l'anno 2016, la copertura minima dei costi dei servizi a domanda individuale, acquadotto e smaltimento rifiuti.

Si riportano di seguito un dettaglio dei proventi e dei costi dei servizi a domanda individuale .

DETTAGLIO DEI PROVENTI E DEI COSTI DEI SERVIZI					
RENDICONTO 2016	Proventi	Costi	Saldo	% di copertura realizzata	% di copertura prevista
Asilo nido	13.679,96	126.662,80	-112.982,84	10,80%	
Mense scolastiche	28.480,48	66.615,49	-38.135,01	42,75%	
illuminazione votiva	32.507,94	53.390,58	-20.882,64	60,89%	
Totali	74.668,38	246.668,87	-172.000,49	30,27%	

Sanzioni amministrative pecuniarie per violazione codice della strada

(artt. 142 e 208 D.Lgs. 285/92)

Le somme accertate negli ultimi tre esercizi hanno subito la seguente evoluzione:

Sanzioni amministrative pecuniarie per violazione codice della strada

	2014	2015	FCDE *	2016	FCDE*
accertamento	647,59	1.581,00		26,56	
riscossione	647,59	1.581,00		26,56	
%riscossione	100,00	100,00	-	100,00	-

* di cui accantonamento al FCDE

La movimentazione delle somme rimaste a residuo è stata le seguente:

Movimentazione delle somme CdS rimaste a residuo		
	Importo	%
Residui attivi al 1/1/2016	39.800,91	100,00%
Residui riscossi nel 2016	42,06	0,11%
Residui eliminati (+) o riaccertati (-)	235,74	0,59%
Residui (da residui) al 31/12/2016	39.523,11	99,30%
Residui della competenza		
Residui totali	39.523,11	

Rilevato che nel rispetto del comma 12 bis dell'art.142 del d.lgs 285/1992, i proventi delle sanzioni derivanti da violazioni al limite massimo di velocità, sono stati attribuiti in misura pari al 50% all'ente proprietario della strada in cui è stato effettuato l'accertamento.

Proventi dei beni dell'ente

Le entrate accertate nell'anno 2016 sono *umentate* di Euro 281,0 rispetto a quelle dell'esercizio 2015

La movimentazione delle somme rimaste a residuo per canoni di locazione è stata le seguente:

Movimentazione delle somme rimaste a residuo per canoni di locazione		
	Importo	%
Residui attivi al 1/1/2016	12.297,86	100,00%
Residui riscossi nel 2016	5.144,07	41,83%
Residui eliminati (+) o riaccertati (-)	0,20	0,00%
Residui (da residui) al 31/12/2016	7.153,59	58,17%
Residui della competenza	2.153,58	
Residui totali	9.307,17	

Spese correnti

La comparazione delle spese correnti, riclassificate per macroaggregati, impegnate negli ultimi due esercizi evidenzia:

Macroaggregati	rendiconto 2015	rendiconto 2016	variazione
101 redditi da lavoro dipendente	1.435.783,39	1.822.872,91	387.089,52
102 imposte e tasse a carico ente	104.797,29	129.732,77	16.061,94
103 acquisto beni e servizi	1.259.475,15	1.211.356,40	-53.373,57
104 trasferimenti correnti	142.796,41	177.639,65	34.413,81
105 trasferimenti di tributi			0,00
106 fondi perequativi			0,00
107 interessi passivi	175.070,98	159.355,80	-15.715,18

108	altre spese per redditi di capitale		84.869,56	84.869,56
109	altre spese correnti	88.713,88		-74.156,59
TOTALE		3.206.637,60	3.585.827,09	379.189,49

Spese per il personale

La spesa per redditi di lavoro dipendente sostenuta nell'anno 2016, ha tenuto conto:

- dei vincoli disposti dall'art. 3, comma 5 e 5 quater del D.L. 90/2014, dell'art.1 comma 228 della Legge 208/2015 e dell'art.16 comma 1 bis del D.L. 113/2016, sulle assunzioni di personale a tempo indeterminato per gli enti soggetti al pareggio di bilancio e al comma 762 della Legge 208/2015, comma 562 della Legge 296/2006 per gli enti che nel 2015 non erano assoggettati al patto di stabilità;
- dei vincoli disposti dall'art. 9, comma 28 del D.L. 78/2010 sulla spesa per personale a tempo determinato, con convenzioni o con contratti di collaborazione coordinata e continuativa; che obbligano a non superare la spesa dell'anno 2009 di euro 471.592,05.;
- dell'obbligo di riduzione della spesa di personale disposto dall'art. 1 comma 557 della Legge 296/2006 rispetto a valore medio del triennio 2011/2013 che risulta di euro 1.891.385,01;
- del limite di spesa per la contrattazione integrativa disposto dal comma 236 della Legge 208/2015.
- del divieto di ogni attività gestionale per il personale ex art.90 del Tuel.

L'organo di revisione ha provveduto, ai sensi dell'articolo 19, punto 8, della Legge 448/2001, ad accertare che i documenti di programmazione del fabbisogno di personale siano improntati al rispetto del principio di riduzione complessiva della spesa, previsto dall'articolo 39 della Legge n. 449/1997.

Gli oneri della contrattazione decentrata impegnati nell'anno 2016, non superano il corrispondente importo impegnato per l'anno 2015 e sono automaticamente ridotti in misura proporzionale alla riduzione del personale in servizio, come disposto dall'art.9 del D.L. 78/2010.

La spesa di personale sostenuta nell'anno 2016 rientra nei limiti di cui all'art.1, comma 557 e 557 quater della Legge 296/2006.

	Media 2011/2013 2008 per enti non soggetti al patto	rendiconto 2016
Spese macroaggregato 101	1.836.777,83	1.822.872,91
Spese macroaggregato 103		
Irap macroaggregato 102	118.265,47	118.037,73
Altre spese: reiscrizioni imputate all'esercizio successivo		
Altre spese: da specificare.....	53.861,05	
Altre spese: da specificare.....		
Altre spese: da specificare.....		
Totale spese di personale (A)	2.008.904,35	1.940.910,64
(-) Componenti escluse (B)	117.519,34	99.481,75
(=) Componenti assoggettate al limite di spesa A-B	1.891.385,01	1.841.428,89
(ex art. 1, comma 557, legge n. 296/ 2006 o comma 562		

Ai sensi dell'articolo 91 del TUEL e dell'articolo 35, comma 4, del D.Lgs. n. 165/2001 l'organo di revisione ha espresso parere con verbale n. 3 del 10/02/2017 sul documento di programmazione triennale delle spese per il personale verificando la finalizzazione dello stesso alla riduzione programmata delle spese .

È stato inoltre accertato che l'Ente, in attuazione del titolo V del D.Lgs. n. 165/2001, ha trasmesso in data 31/05/2017 tramite SICO il conto annuale, la relazione illustrativa dei risultati conseguiti nella gestione del personale per l'anno 2015 .

Tale conto è stato redatto in conformità alla circolare del Ministero del Tesoro ed in particolare è stato accertato che le somme indicate nello stesso corrispondono alle spese pagate nell'anno 2015 e che la spesa complessiva indicata nel conto annuale corrisponde a quella risultante dal conto del bilancio.

L'organo di revisione ha accertato che le risorse previste dall'accordo sono compatibili con la programmazione finanziaria del comune, con i vincoli di bilancio ed il rispetto del patto di stabilità ed ha accertato che le risorse variabili di cui all'art. 15, c. 5, del CCNL 1999, sono state destinate l'incremento dei servizi esistenti.

L'organo di revisione rileva che l'ultimo piano della performance approvato risale al 2010 e che essendosi insediata in data 21/11/2016, sta verificando se all'inizio dell'esercizio 2016 siano stati assegnati gli obiettivi che, in base all'art. 5 comma 1 del D.Lgs. 150/2009, costituisce condizione per l'erogazione degli incentivi previsti dalla contrattazione integrativa.

Spese per incarichi di collaborazione autonoma

L'ente ha rispettato il limite massimo per incarichi di collaborazione autonoma stabilito dall'art. 14 del D.L. n. 66/2014 non avendo superato le seguenti percentuali della spesa di personale risultante dal conto annuale del 2012:

- 4,5% con spesa di personale pari o inferiore a 5 milioni di euro;

Spese per acquisto beni, prestazione di servizi e utilizzo di beni di terzi

In relazione ai vincoli di finanza pubblica, dal piano triennale di contenimento delle spese di cui all'art. 2, commi da 594 a 599 della Legge 244/2007, delle riduzioni di spesa disposte dall'art. 6 del D.L. 78/2010, di quelle dell'art. 1, comma 146 della Legge 24/12/2012 n. 228 e delle riduzioni di spesa disposte dai commi da 8 a 13 dell'art.47 della legge 66/2014, la somma impegnata per acquisto beni, prestazione di servizi e utilizzo di beni di terzi nell'anno 2016 è stata ridotta di euro 53.373,57 rispetto alla somma impegnata nell'anno 2015.

In particolare le somma impegnate nell'anno 2016 rispettano i seguenti limiti:

<i>Spese per acquisto beni, prestazione di servizi e utilizzo di beni di terzi</i>					
Tipologia spesa	Rendiconto 2009	Riduzione disposta	Limite	impegni 2016	sforamento
Studi e consulenze (1)		80,00%	0,00		0,00
Relazioni pubbliche, convegni, mostre, pubblicità e rappresentanza	647,06	80,00%	129,41		0,00
Sponsorizzazioni		100,00%	0,00		0,00
Missioni	5.649,92	50,00%	2.824,96	1.020,74	0,00
Formazione	1.229,53	50,00%	614,77		0,00

Le spese impegnate per studi e consulenze rispettano il limite stabilito dall'art. 14 del d.l.66/2014, non superando le seguenti percentuali della spesa di personale risultante dal conto annuale del 2013:

4,2% con spesa di personale pari o inferiore a 5 milioni di euro;

Spese di rappresentanza

Le spese di rappresentanza sostenute nel 2016 ammontano ad euro zero come da prospetto allegato al rendiconto.

Spese per autovetture (art.5 comma 2 d.l. 95/2012)

L'ente ha rispettato il limite disposto dall'art. 5, comma 2 del d.l. 95/2012, non superando per l'acquisto, la manutenzione, il noleggio e l'esercizio di autovetture, nonché per l'acquisto di buoni taxi il 30 per cento della spesa sostenuta nell'anno 2011. Restano escluse dalla limitazione la spesa per autovetture utilizzate per i servizi istituzionali di tutela dell'ordine e della sicurezza pubblica, per i servizi sociali e sanitari svolti per garantire i livelli essenziali di assistenza.

Limitazione incarichi in materia informatica (legge n.228 del 24/12/2012, art.1 commi 146 e 147)

L'Ente non dato incarichi in materia informatica..

L'ente ha rispettato le disposizione dell'art.9 del D.l. 66/2014 in tema di razionalizzazione della spesa per acquisto di beni e servizi.

Interessi passivi e oneri finanziari diversi

La spese per interessi passivi sui prestiti, in ammortamento nell'anno 2016, ammonta ad euro 149.976.34 e rispetto al residuo debito al 1/1/2016, determina un tasso medio del 5,88%.

In rapporto alle entrate accertate nei primi tre titoli l'incidenza degli interessi passivi è del 4.43 %.

Spese in conto capitale

Dall'analisi delle spese in conto capitale di competenza si rileva uno scostamento tra spese previste (€ 2.447.882,17) e spese impegnate (1.114.180,35) pari a € 1.333.701,82 di cui € 733.313,70 sono confluite a fondo pluriennale vincolato per essere re imputate, € 526.427,18 sono state oggetto di variazione di bilancio 2016 ed € 73.960,94 hanno costituito economie di bilancio al 31/12/2016 .

Limitazione acquisto immobili

L'Ente non ha effettuato acquisto di immobili.

Limitazione acquisto mobili e arredi

L'Ente non ha effettuato acquisto di mobili e arredi.

ANALISI INDEBITAMENTO E GESTIONE DEL DEBITO

L'Ente ha rispettato il limite di indebitamento disposto dall'art. 204 del TUEL ottenendo le seguenti percentuali d'incidenza degli interessi passivi sulle entrate correnti:

Limite di indebitamento disposto dall'art. 204 del T.U.E.L.			
Controllo limite art. 204/TUEL	2014	2015	2016
	4,37%	4,66%	4,16%

L'indebitamento dell'ente ha avuto la seguente evoluzione:

L'indebitamento dell'ente ha avuto la seguente evoluzione			
Anno	2014	2015	2016
Residuo debito (+)	2.984.858,73	2.850.565,84	2.709.021,59
Nuovi prestiti (+)			
Prestiti rimborsati (-)	-134.292,89	-141.544,25	-148.326,12
Estinzioni anticipate (-)			
Altre variazioni +/- (da specificare)			
Totale fine anno	2.850.565,84	2.709.021,59	2.560.695,47
Nr. Abitanti al 31/12	2.976,00	2.916,00	2.869,00
Debito medio per abitante	957,85	929,02	892,54

Gli oneri finanziari per ammortamento prestiti ed il rimborso degli stessi in conto capitale registra la seguente evoluzione:

Oneri finanziari per ammortamento prestiti ed il rimborso degli stessi in conto capitale			
Anno	2014	2015	2016
Oneri finanziari	164.874,85	157.620,49	149.976,34
Quota capitale	134.292,89	141.544,25	148.326,12
Totale fine anno	299.167,74	299.164,74	298.302,46

Utilizzo di anticipazione di liquidità Cassa depositi e prestiti

L'ente non ha ottenuto, ai sensi del decreto del MEF 7/8/2015, alcuna anticipazione di liquidità dalla Cassa depositi e prestiti da destinare al pagamento di debiti certi liquidi ed esigibili.

Contratti di leasing

L'ente non ha in corso al 31/12/2016 alcun contratto di locazione finanziaria:



ANALISI DELLA GESTIONE DEI RESIDUI

L'organo di revisione ha verificato il rispetto dei principi e dei criteri di determinazione dei residui attivi e passivi disposti dagli articoli 179, 182, 189 e 190 del TUEL.

L'ente ha provveduto al riaccertamento ordinario dei residui attivi e passivi al 31/12/2016 come previsto dall'art. 228 del TUEL con atto G.C. n. 99 del 27/06/2017 munito del parere dell'organo di revisione.

Con tale atto si è provveduto all'eliminazione di residui attivi e passivi formati nell'anno 2015 e precedenti per i seguenti importi:

residui attivi derivanti dall'anno 2015 e precedenti euro € 91.785,48

residui passivi derivanti dall'anno 2015 e precedenti euro € 16.132,84

L'organo di revisione rileva che i residui passivi finanziati con entrate a destinazione vincolata sono di importo non superiore alla cassa vincolata al 31/12/2016 sommata ai residui attivi di risorse vincolate ancora da riscuotere.

L'organo di revisione rileva che nel conto del bilancio nei servizi per conto terzi non sono stati eliminati né residui attivi né residui passivi.

I debiti formalmente riconosciuti insussistenti per l'avvenuta legale estinzione (prescrizione) o per indebito o erroneo impegno di un'obbligazione non dovuta sono stati definitivamente eliminati dalle scritture e dai documenti di bilancio attraverso il provvedimento di riaccertamento dei residui.

Il riconoscimento formale dell'assoluta insussistenza dei debiti è stato motivato.

Dall'analisi dei residui per anno di provenienza risulta quanto segue:



ANALISI ANZIANITA' DEI RESIDUI

RESIDUI	Esercizi precedenti	2012	2013	2014	2015	2016	Totale
ATTIVI							
Titolo I	367.124,03	54.966,08	181.499,43	161.524,58	179.199,58	423.960,38	1.368.274,08
di cui Tarsu/tari	130.432,31		129.133,53	100.163,28	178.843,00	245.026,00	783.598,12
di cui F.S.R o F.S.					162,91	69.179,02	69.341,93
Titolo II					117.961,54	1.258.514,47	1.376.476,01
di cui trasf. Stato					117.961,54	2.407,93	120.369,47
di cui trasf. Regione						1.256.107,04	1.256.107,04
Titolo III	341.624,50	125.118,46	44.290,75	1.494,66	76.815,10	234.604,59	823.948,06
di cui Tia	94.834,48	84.761,97					179.596,45
di cui Fitti Attivi	2.866,33	929,62	929,62	1.188,56	1.239,46	2.153,58	9.307,17
di cui sanzioni CdS	35.704,71		3.818,40				39.523,11
Tot. Parte corrente	708.748,53	180.084,54	225.790,18	163.019,24	373.976,22	1.917.079,44	3.568.698,15
Titolo IV	66.500,00		2.615,22		18.897,29	27.500,00	115.512,51
di cui trasf. Stato						27.500,00	27.500,00
di cui trasf. Regione			2.615,22		18.897,29		21.512,51
Titolo V							0,00
Tot. Parte capitale	66.500,00	0,00	2.615,22	0,00	18.897,29	27.500,00	115.512,51
Titolo VI	1.104.489,73						1.104.489,73
Totale Attivi	1.879.738,26	180.084,54	228.405,40	163.019,24	392.873,51	1.944.579,44	4.788.700,39
PASSIVI							
Titolo I					35.448,96	754.084,10	789.533,06
Titolo II					4.785,99	575.137,90	579.923,89
Titolo III							0,00
Titolo IV							0,00
Totale Passivi	0,00	0,00	0,00	0,00	40.234,95	1.329.222,00	1.369.456,95

ANALISI E VALUTAZIONE DEI DEBITI FUORI BILANCIO

L'ente ha provveduto nel corso del 2016 al riconoscimento e finanziamento di debiti fuori bilancio per euro 59.510,89 di parte corrente.

Tali debiti sono così classificabili:

Analisi e valutazione dei debiti fuori bilancio			
	2014	2015	2016
Articolo 194 T.U.E.L.:			
- lettera a) - sentenze esecutive	15.123,72	3.064,15	7.312,77
- lettera b) - copertura disavanzi			
- lettera c) - ricapitalizzazioni			
- lettera d) - procedure espropriative/occupazione d'urgenza			
- lettera e) - acquisizione beni e servizi senza impegno di spesa		51.036,39	52.198,12
Totale	15.123,72	54.100,54	59.510,89

I relativi atti sono stati inviati alla competente Procura della Sezione Regionale della Corte dei Conti ai sensi dell'art. 23, comma 5, L. 289/2002.

Debiti fuori bilancio riconosciuti o segnalati dopo la chiusura dell'esercizio

Dopo la chiusura dell'esercizio ed entro la data di formazione dello schema di rendiconto sono stati segnalati debiti fuori bilancio in attesa di riconoscimento per euro 16.576,17.

RAPPORTI CON ORGANISMI PARTECIPATI

Verifica rapporti di debito e credito con società partecipate

Crediti e debiti reciproci

L'art.11,comma 6 lett.J del d.lgs.118/2011, richiede di illustrare nella relazione sulla gestione gli esiti della verifica dei crediti e debiti reciproci con i propri enti strumentali e le società controllate e partecipate. In merito si rinvia al paragrafo " rilievi"

Piano di razionalizzazione organismi partecipati

Il Piano di razionalizzazione approvato prima con determina sindacale n. 23 del 16.11.2015, è stato rimodulato in seguito alla deliberazione della Corte dei Conti n. 61/2016, con determina sindacale n. 36 del 08/08/2016 ed approvato con deliberazione del Commissario Straordinario con i poteri del Consiglio n. 69 del 11/11/2016. Con il suddetto piano non è stata prevista alcuna misura di razionalizzazione e quindi nessun obiettivo da raggiungere

TEMPESTIVITA' PAGAMENTI E COMUNICAZIONE RITARDI

Tempestività pagamenti

L'indicatore annuale di tempestività dei pagamenti rilevante ai fini dell'articolo 41, comma I, del decreto-legge 24 aprile 2014, n. 66, risulta da apposito prospetto, sottoscritto dal responsabile finanziario.

Comunicazione dei dati riferiti a fatture (o richieste equivalenti di pagamento). Art. 27 Decreto legge 24/04/2014 n. 66

Il comma 4 dell'art. 7bis del D.L. 35/2013 ha disposto a partire dal mese di luglio 2014, la comunicazione, entro il giorno 15 di ciascun mese, delle fatture per le quali sia stato superato il termine di scadenza senza che ne sia stato disposto il pagamento.

Il comma 5 ribadisce l'obbligo, già esistente, di rilevare tempestivamente sul sistema PCC (ossia, contestualmente all'emissione del mandato) di aver disposto il pagamento della fattura (fase di pagamento), al fine di evitare che un credito già pagato possa essere impropriamente utilizzato ai fini della certificazione del credito per il conseguente smobilizzo attraverso operazioni di anticipazione, cessione e/o compensazione.

Il successivo comma 8, dispone che il mancato rispetto degli adempimenti da essi previsti, è rilevante ai fini della misurazione e della valutazione della performance individuale del dirigente responsabile e comporta responsabilità dirigenziale e disciplinare ai sensi degli articoli 21 e 55 del Decreto legislativo 30 marzo 2001, n. 165 e successive modificazioni.

L'organo di revisione ha verificato la corretta attuazione delle procedure di cui ai commi 4 e 5 dell'art. 7bis del D.L. 35/2013.

PARAMETRI DI RISCOントRO DELLA SITUAZIONE DI DEFICITARIETA' STRUTTURALE

Dai dati risultanti dal rendiconto 2016, l'ente non rispetta i seguenti parametri di deficitarietà strutturale indicati nel decreto del Ministero dell'Interno del 18/2/2013, come da prospetto allegato al rendiconto.

- 1) Volume dei residui attivi di nuova formazione provenienti dalla gestione di competenza e relativi ai titoli I e III superiore al 42% rispetto ai valori di accertamento delle entrate dei medesimi titoli ...
- 2) Ammontare dei residui attivi provenienti dalla gestione dei residui attivi di cui al titolo I e III superiore al 65%.... rapportato agli accertamenti della gestione di competenza delle entrate dei medesimi titoli
- 3) Volume complessivo delle spese di personale rapportato al volume delle entrate correnti ... superiore al 40%..
- 4) Esistenza al 31 dicembre di anticipazioni di tesoreria non rimborsate superiori al 5% rispetto alle entrate correnti.

RESA DEL CONTO DEGLI AGENTI CONTABILI

Che in attuazione dell'articoli 226 e 233 del Tuel il Tesoriere e l'Economo, hanno reso il conto della loro gestione, entro il 30 gennaio 2017, e precisamente in data 24/01/2017, allegando i documenti di cui al secondo comma del citato art. 233.



STATO PATRIMONIALE

L'ente si è avvalso della facoltà di rinviare all'esercizio 2017 la tenuta della contabilità economico-patrimoniale) sulla base del punto 9.1 del principio contabile applicato 4/3:

- a) alla riclassificazione delle voci dello stato patrimoniale al 31/12/2015;
- b) all' applicazione dei nuovi criteri di valutazione dell'attivo e del passivo.

I prospetti riguardanti l'inventario e lo stato patrimoniale al 1° gennaio dell'esercizio di avvio della nuova contabilità, riclassificati e rivalutati, con l'indicazione delle differenze di rivalutazione, sono allegati al rendiconto e saranno oggetto di approvazione del Consiglio in sede di approvazione del rendiconto dell'esercizio di avvio della contabilità economico patrimoniale, unitariamente ad un prospetto che evidenzia il raccordo tra la vecchia e la nuova classificazione.

RELAZIONE DELLA GIUNTA AL RENDICONTO

L'organo di revisione attesta che la relazione predisposta dalla giunta è stata redatta conformemente a quanto previsto dall'articolo 231 del TUEL , secondo le modalità previste dall'art.11, comma 6 del d.lgs.118/2011 ed esprime le valutazioni di efficacia dell'azione condotta sulla base dei risultati conseguiti.

Nella relazione sono illustrate le gestioni dell'ente, i criteri di valutazione utilizzati, nonché i fatti di rilievo verificatisi dopo la chiusura dell'esercizio.

IRREGOLARITA' NON SANATE, RILIEVI, CONSIDERAZIONI E PROPOSTE

In base a quanto esposto in analisi nei punti precedenti, e sulla base delle verifiche di regolarità amministrativa e contabile effettuate durante l'esercizio, Il Revisore ha rilevato che:

- 1) non si evincono le **attestazioni**, rilasciate dai responsabili dei servizi, dell'insussistenza alla chiusura dell'esercizio di **debiti fuori bilancio**;
- 2) Nella relazione sulla gestione non risultano illustrati gli esiti della **verifica dei crediti e debiti reciproci con le società partecipate**. A riguardo, la sottoscritta fa presente che, con mail del 25/01/2017, ha richiesto all'ufficio di ragioneria di certificare la sussistenza di eventuali crediti /debiti iscritti in bilancio nei confronti dell'Ato Me 2. Con mail del 20/03/2017 ha sollecitato il rilascio di detta certificazione. La sottoscritta inoltre, in data 22/02/2017, ha acquisito la nota prot. n. 8925 del 08/07/2015 indirizzata all'Assessorato Regionale all'Energia e dei Servizi di Pubblica Utilità- Dipartimento Regionale delle Acque e dei Rifiuti nonché all'ATO ME in Liquidazione nella quale si specifica che l'Ente è terzo pignorato, di somme dovute all'Ato Me2 in liquidazione e alla gestione liquidatoria costituita presso l'Assessorato Regionale, da parte di alcune ditte creditrici e che, all'accertamento dell'obbligo del terzo, l'Ente ha rilasciato dichiarazione negativa, stante che ha corrisposto all'Ato Me2 tutto quanto era dovuto, mentre vanta un **credito** nei confronti dello stesso che ammonta presuntivamente a complessivi € 257.447,34 di cui € 66.500,00 per beni strumentali trasferiti, € 123.056,29 per rimborso spese del personale, spese per raccolta, trasporto, conferimento rifiuti in sostituzione dell'Ato Me2 ed € 67.891,05 quale differenza tra quanto corrisposto all'Ato Me2 in liquidazione per somme effettivamente dovute (di cui alla nota prot. 11542 del 28/08/2013).

Dagli accertamenti effettuati dalla sottoscritta in bilancio risultano invece iscritte le seguenti somme:

- Parte Entrata
 - Cap. 40001 – Alienazione beni mobili- € 66.500,00
 - Cap. 3140 – Recupero retribuzioni personale N.U. comandato presso altri – € 53.834,26
- Parte Uscita
 - Cap. 1752 – Trasferimento somme oneri funz. gestione integrata rifiuti € 181.661,55

Dal conguaglio crediti/debiti si evidenzia quindi in definitiva un **debito** dell'Ente pari a € 61.327,29.

Viste le discordanze di cui sopra, si rende pertanto necessario fare chiarezza sulla situazione creditoria-debitoria con l'Ato Me 2.

Si fa presente inoltre che con nota prot. n. 2317 del 19/01/2017 l'Assessorato all'Economia ha comunicato che la Ragioneria Generale della Regione, nell'esercizio finanziario 2009, in applicazione della legge regionale 6/2009 ha erogato un'anticipazione di cassa destinata alle spettanze dovute dai Comuni aderenti all'Ato Me 2, relative al servizio di raccolta e smaltimento rifiuti e che dovrà procedere al recupero della somma di € 66.800 di cui il Comune di San Piero Patti risulta debitore. Pertanto nell'anno 2017 provvederà a recuperare le rate dell'anno 2015 e dell'anno 2016 pari a € 14.997,06 in aggiunta alla rata prevista per l'anno 2017 a valere sul Fondo Autonomie Locali.

- 3) Occorre effettuare una **quantificazione delle passività potenziali probabili derivanti dal contenzioso** e, in relazione a tale determinazione adeguare gli accantonamenti effettuati. Il revisore già in sede di parere sul bilancio di previsione 2017 aveva invitato il responsabile dell'ufficio finanziario a fare una ricognizione delle passività potenziali al fine di reperire le risorse necessarie per la loro copertura e quindi procedere ad effettuare le relative variazioni al bilancio di previsione;
- 4) Con riferimento alle entrate tributarie si evidenzia che i risultati relativi all'attività di gestione e di recupero coattivo o meno dei crediti devono essere migliorati. Nel corso dell'esercizio 2016 a fronte di residui attivi pari a € 427.723,24 è stato riscosso solo il 10,62%. Anche con riferimento alla **riscossione dei residui per violazioni del c.d.s.**, pari a € 39.800,91, si rileva una percentuale bassissima di riscossione (pari allo 0,11%);
- 5) Per ciò che concerne i **fitti attivi** si rende necessario effettuare con urgenza l'**adeguamento dei canoni**. A tal proposito si fa presente che per quanto riguarda alloggi popolari e mercato coperto, l'ultimo adeguamento è stato effettuato con delibera di G.M. n. 79 del 28/03/2002;
- 6) Con riferimento ai residui emerge un notevole **squilibro tra residui attivi e residui passivi**. In particolare non si rilevano residui passivi antecedenti al 2015, di contro, i residui attivi antecedenti a tale data ammontano a € 2.451.247,44. L'organo di Revisione ritiene che debba essere effettuata una revisione maggiormente accurata per i residui attivi antecedenti al 2012 che ammontano a € 1.897.738,26. Si evidenzia che già in sede di parere sul riaccertamento dei residui era stata rilevata la permanenza di residui Iciap risalenti al 1992, Ici al 1993, Tarsu al 1997, Canone acqua-fognatura-depurazione al 1999, sanzioni amministrative codice strada al 1998, per i quali, anche se in corrispondenza delle entrate tributarie è stato previsto un fondo crediti dubbia esigibilità pari a € 1.058.110,13, si raccomandava "di effettuare un ulteriore controllo al fine di verificare se sono stati posti in essere atti interruttivi dei termini prescrizionali e se quindi gli stessi risultano ancora esigibili e porre in essere gli atti consequenziali agli esiti della verifica". L'eccessivo ammontare dei residui attivi comporta che i relativi indici di deficitarietà si attestano sopra la soglia così come specificato nel relativo paragrafo. Il ricorso all'anticipazione di tesoreria è sintomatica dello squilibrio nella gestione dei residui.

Alla luce di quanto sopra il Revisore ritiene che non si potrà avere efficienza ed economicità della gestione se non verrà attuata un'attenta e minuziosa **rivisitazione dei residui attivi e un'incisiva attività di riscossione degli stessi**.

Il Revisore inoltre fa presente che nella relazione al bilancio di previsione 2017 aveva evidenziato che, dopo l'approvazione della finanziaria regionale, avuta contezza dei trasferimenti, l'Ente avrebbe dovuto procedere alla verifica delle entrate anche in considerazione del fatto che non si era tenuto conto di quanto comunicato dall'Assessorato all'Economia con nota prot. n. 2317 del 19/01/2017 che comporterà una minore entrata sul Fondo Autonomie Locali pari a circa € 22.500,00. Pertanto raccomanda di accantonare parte dell'avanzo di amministrazione per la copertura di eventuali squilibri di bilancio.

Il Revisore raccomanda infine di approvare, prima dell'approvazione del rendiconto 2017, l'Inventario e lo Stato Patrimoniale al 1/1/2017 di avvio della nuova contabilità, riclassificati e rivalutati, nel rispetto del principio contabile applicato 4/3, con l'indicazione delle differenze di rivalutazione e un prospetto di raccordo tra la vecchia e la nuova classificazione per l'approvazione da parte del Consiglio.

CONCLUSIONI

Tenuto conto di tutto quanto esposto, rilevato e proposto si attesta la corrispondenza del rendiconto alle risultanze della gestione e si esprime parere favorevole per l'approvazione del rendiconto dell'esercizio finanziario 2016.

24/07/2017

L'ORGANO DI REVISIONE



rilevan ref. 31.7.2017

Mod. I



COMUNE DI SAN PIERO PATTI

Cap 98068

PROVINCIA DI MESSINA

Cod. Fiscale 86000390830

Partita I.V.A. 00756380838

AREA ECONOMICO FINANZIARIA

Prot. N. 1159/Rag. - Prot n. 9045/Gen.

OGGETTO: Chiarimenti in merito ai rilievi evidenziati dal Revisore Unico allo schema del Rendiconto 2016.

AL SINDACO

SEDE

La sottoscritta Rag. Lina Coci, in qualità di Responsabile del Servizio finanziario, in merito ai rilievi evidenziati dal Revisore Unico allo schema di Rendiconto 2016 chiarisce quanto segue:

- Per quanto riguarda le attestazioni dei debiti fuori bilancio si fa rilevare che con nota prot. n. 3333 del 20/03/2017 il Responsabile dell'U.T.C. Arch. Giacomo Furnari ha comunicato l'esistenza di debiti fuori bilancio al 31/12/2016 per un totale di €. 16.576,17 già inseriti nel bilancio 2017 e riconosciuti dal Consiglio; nessuna comunicazione è pervenuta da parte degli altri Responsabili dei Servizi; inoltre si chiarisce che i debiti fuori bilancio comunicati nel 2016 sono stati riconosciuti nello stesso esercizio;
- Riguardo il punto 2 dei rilievi si chiarisce che l'Ente, così come evidenziato peraltro nella nota prot. n. 8925 del 08/07/2015 a firma del Sindaco, del Segretario Comunale e dei Responsabili dei Servizi inviata all'Assessorato Reg.le all'energia e dei servizi di Pubblica Utilità - Dipartimento dell'acque e dei rifiuti e all'ATO ME2 in liquidazione, non è debitore di alcuna somma nei confronti dell'ATO ME2 in liquidazione bensì vanta un credito di €. 257.447,34, di cui €. 66.500,00 per beni strumentali, €. 123.056,29 per rimborso spese personale ed

€ 67.891,05 quale differenza tra quanto dovuto effettivamente per il servizio reso e quanto percepito dall'ATO ME2. Comunque in bilancio sono state previste le seguenti somme:

- In entrata € 66.500,00 per Alienazione di beni mobili ed € 53.834,26 per spese di personale;
- In uscita € 181.661,55 per trasferimento somme gestione integrata rifiuti.
- Inoltre, nel rendiconto 2015, è stata accantonata la somma di € 109.540,27 nell'avanzo di amministrazione quale quota per perdite società partecipate.

In merito all'anticipazione di cassa erogata dalla Regione all'ATO ME2 per il servizio raccolta e smaltimento rifiuti si comunica che nel 2016 si è già provveduto ad adeguare gli stanziamenti del fondo autonomie tenendo conto delle rate da restituire alla Regione.

- In merito alla quantificazione delle passività potenziali derivanti dal contenzioso si chiarisce che questo ufficio ha tenuto conto di quanto comunicato dal Responsabile della Segreteria, e comunque nel Bilancio 2017 sono state reperite le risorse necessarie per la copertura delle suddette passività.
- In merito al punto 4 e al punto 6 si fa rilevare che già in data 20/06/2017 con nota prot. n. 7206 che si allega in copia, la sottoscritta aveva dato dei chiarimenti in merito al mantenimento dei residui attivi con anzianità superiore a 5 anni; inoltre si chiarisce che nessun notevole squilibrio vi è tra residui attivi e residui passivi in quanto, con l'entrata in vigore della contabilità armonizzata, i residui passivi antecedenti il 2015 sono stati reimputati con il riaccertamento straordinario dei residui agli esercizi in cui sono esigibili.


Si rimane a disposizione per eventuali ulteriori chiarimenti.

Cordiali saluti.

San Piero Patti, lì 31/07/2017

IL RESPONS. DEL SERV. FINANZ.

(Rag. Lina Coci)



1

Comune di San Piero Patti

Provincia di Messina

C.A.P. 98068

Cod. Fiscale 86000390830

Tel. 0941 661388

Partita I.V.A. 00756380838

Fax 0941 669114

AREA TECNICA

Prot. N. 3333

San Piero Patti, 20.03.2017

Al Responsabile dei Servizi Finanziari

**E p.c. Al Sindaco
Al Sig. Assessore al Bilancio
Al Sig. Commissario
Al Sig. Revisore dei Conti
LORO SEDE**

OGGETTO: Bilancio di previsione 2017-2018-2019.

Si fa seguito alla nota prot. 718 del 19.01.2017 e alla successiva nota n. 883 del 24.01.2017 di pari oggetto, e si comunica, in merito ai debiti fuori bilancio che, in atto esistono le seguenti fatture:


- In favore della Pi.Eco s.r.l. con sede in Patti. c/da Mulinello:
€ 1.349,87 fattura n. 69/2016 del 31.12.2016 per smaltimento rifiuti organici, mese di Dicembre 2016.
- In favore della Ditta Sicultrasporti s.r.l. con sede in Catania, via A. Longo n. 34:
€ 7.919,17 per saldo fattura n. 1660/03 del 30.11.2016 di complessive € 8.566,84, per smaltimento rifiuti indifferenziati, mese di Novembre 2016.
€ 2.912,22 fattura n. 1871/03 del 31.12.2016, per smaltimento rifiuti indifferenziati, dal 23 al 31 Dicembre 2016.
- In favore della Ditta OIKOS S.p.A. con sede in Motta Sant'Anastasia (CT), via G. Verdi n. 44/A:
€ 4.394,91 fattura n. 978/04 del 31.12.2016, per smaltimento rifiuti indifferenziati, dal 03 al 22 Dicembre 2016.
Per un totale di € 16.576,17.

Relativamente ai debiti precedentemente comunicati in favore della Ditta Pizzo Pippo, in atto la situazione è la seguente:

- € 34.432,37 per il servizio raccolta e trasporto dei rifiuti urbani del centro e frazioni mese di dicembre 2016 la ditta aveva avanzato fattura ma per errata fatturazione ha trasmesso l'allegata nota di credito per l'intero importo ;
- € 8.296 per fornitura cestelli raccolta umido, la ditta a tutt'oggi non ha avanzato fattura;
- € 4.070,00 per sgombero Isola Ecologica, la ditta aveva avanzato fattura ma per errata fatturazione ha trasmesso l'allegata nota di credito per l'intero importo;

Distinti saluti.

**Il Responsabile dell'Area Tecnica
(Arch. Giacomo FURNARI)**





COMUNE DI SAN PIERO PATTI

Cap 98068

PROVINCIA DI MESSINA

Cod. Fiscale 861001390830

Partita I.V.A. 00756380838

AREA ECONOMICO FINANZIARIA

Prot. N. _____/Rag. – Prot n. 7206 Gen.

OGGETTO: Riaccertamento ordinario – Chiarimenti

AL REVISORE UNICO
 Dott.ssa Gabriella Lopresti
 SEDE

In riscontro alla Sua mail del 01/06/2017 con la quale sono stati fatti dei rilievi in merito al mantenimento dei residui attivi con anzianità superiore a cinque anni, si relaziona quanto segue:

- Per quanto concerne il residuo di €. 88.161,34 relativo al canone acqua, fognatura e depurazione anni dal 1999 al 2007 si chiarisce che lo stesso è stato mantenuto in quanto il credito non è in prescrizione poiché l'ufficio tributi nel corso degli anni ha sempre inviato i relativi atti interruttivi;
- Per quanto riguarda il mutuo in entrata di €. 1.073.545,20 il corrispondente residuo passivo è di €. 429.460,97 mentre la differenza di €. 645.300,23 è stata reimputata nel 2017
- Riguardo al residuo di €. 68.008,81 si chiarisce che si tratta di somme che l'Ente deve riscuotere da diversi Comuni per la discarica R.S.U. e per le quali vi è in corso un Decreto Ingiuntivo per recuperare il suddetto importo;
- Gli altri residui attivi di €. 39.099,02, €. 14.735,24, €. 66.500,00 si riferiscono ai crediti vantati da questo Ente dall'ATO per gli emolumenti del personale e per l'alienazione degli automezzi;
- I residui attivi di ICIAP, ICI, TARSU e contravvenzioni al CDS sono stati mantenuti in quanto i relativi ruoli sono stati approvati e inviati per l'incasso entro i termini previsti dalla legge. Da un controllo effettuato sul sito di Equitalia si evince che da un carico di €. 2.441.982,67 alla data odierna è stato incassato il 59,00%, mentre il 10,80% pari ad €. 263.410,19 è stato portato in diminuzione Carico, il 0,1% pari ad €. 2.808,38 è stato rateizzato e il restante 30,10% pari ad €. 735.022,08 è ancora da riscuotere. L'ufficio si farà comunque carico di verificare le azioni finora fatte da Equitalia per recuperare il suddetto residuo e se esistono atti interruttivi dei termini prescrizionali.
- Si chiarisce, infine, che a garanzia del mantenimento dei suddetti residui è stato accantonato nel risultato di amministrazione l'importo di €. 1.609.256,98 quale FCDE al 31/12/2016.

Si rimane a disposizione per eventuali ulteriori chiarimenti.

Cordiali saluti.

San Piero Patti, il 20/06/2017

IL RESPONSABILE DEL SERV. FINANZ.

(Rag. Lina Cotti)

In ordine all'acclusa proposta di deliberazione , ai sensi dell'art. 53 della Legge 08-06-1990 , n. 142 , recepito dell'art. 1° , lettera i) della L.R. 11-12-1991 , n. 48 e successive modifiche vengono espressi i relativi pareri come espresso:
IL RESPONSABILE del servizio interessato – per quanto concerne la regolarità tecnica – esprime parere : favorevole

Data 30.06.2017

Il Responsabile

In ordine all'acclusa proposta di deliberazione, e in ordine ai vincoli contenuti nell'art. 9 del D.L. 78/2009, convertito nella legge 3 agosto 2009 n. 102, nonché dalla circolare del Ministero dell'Economia e Finanza 6 Aprile 2011, n. 11, il RESPONSABILE del servizio interessato Dichiara: che in relazione all'impegno di spesa di € _____ è stato preventivamente accertato che il programma dei conseguenti pagamenti è compatibile sia con gli stanziamenti di bilancio, sia con le regole di finanza pubblica e, conseguentemente, con il rispetto di quanto previsto dal patto di stabilità interno, nonché con gli indirizzi posti da questa amministrazione

Data

Il Responsabile

IL RESPONSABILE di ragioneria – per quanto concerne la regolarità contabile – esprime parere: favorevole

Data 30.06.2017

Il Responsabile del Servizio

Inoltre , il responsabile del servizio finanziario , a norma dell'art. 55 della Legge 08-06-1990 , n. 142 recepito dell'art. 1, comma 1° , lettera i) della L.R. 11-12-1991 , n. 48 e successive modificazioni , nonché l'art. 153 , comma 5 D.Lgs 267/2000

ATTESTA

Che la complessiva spesa di E trova copertura finanziaria alla MISSIONE
PROGRAMMA..... TITOLO.....
CAPITOLOdel bilancio 2017 (Imp. Provv. n. _____)

Data

Il Ragioniere

LA GIUNTA MUNICIPALE

VISTA la superiore proposta di deliberazione ;
CONSIDERATO che

VISTA la Legge 08-06-1990 , n. 142 così come recepita con Legge Regionale 11-12-1991, n. 48 e successive modificazioni ;
VISTO lo Statuto Comunale;
VISTA la Circolare n. 02 dell'11-04-1992 dell'Assessorato Regionale degli Enti Locali ;
VISTI i pareri favorevoli espressi ai sensi dell'art. 53 della Legge 08-06-1990 , n. 142 recepito dall'art. 1, comma 1° , lettera i) della L.R. 11-12-1991, n. 48 e successive modificazioni ;
VISTO l'O.A.EE.LL. vigente in Sicilia ;
con voti unanimi , resi nelle forme di legge.

DELIBERA

di approvare l'acclusa proposta di deliberazione che si intende integralmente trascritta ad ogni effetto di legge nel presente dispositivo

LA GIUNTA MUNICIPALE

- con separata votazione espressa ad unanimità di voti e nelle forme di legge,

DELIBERA

- Dichiarare il presente atto immediatamente esecutivo.

Il presente verbale, dopo la lettura si sottoscrive per conferma

Il consigliere

~~XXXXXX~~ Anziano

Luigi Uboldini

Il Sindaco

Presidente

[Signature]

Il Segretario Comunale

[Signature]

Il presente atto è stato pubblicato all'Albo Pretorio on- line

Il 02.08.2017

E fino al 17.08.2017

L'Addetto

. DI Dio Giovanni

CERIFICATO DI PUBBLICAZIONE

Il sottoscritto Segretario certifica , su conforme attestazione dell'Addetto , che la presente deliberazione :
E' stata pubblicata all'Albo Pretorio on- line il giorno 02.08.2017

e vi rimarrà per 15 gg. consecutivi

E' rimasta affissa all'Albo Pretorio on- line per 15 gg. consecutivi

Dal 02.08.2017 al 17.08.2017

Li _____

Il Segretario Comunale

Provvidenza Limina

Il sottoscritto Segretario Comunale , visti gli atti d'ufficio ,

ATTESTA

Che la presente deliberazione, pubblicata all'Albo Pretorio on- line Comunale 02.08.2017

E' DIVENUTA ESECUTIVA IL GIORNO 31.07.2017

Decorsi dieci giorni dalla pubblicazione art. 12 comma 1 L.R. 44/91;

Perché dichiarata immediatamente esecutiva ai sensi dell'art. 12 comma 2 L.R. 44/91;

Dalla Residenza Municipale .li 31.07.2017

Il Segretario Comunale

Provvidenza Limina

