



**COMUNE DI SAN PIERO PATTI**  
Provincia di Messina

Registro

N. 100

Prot. Gen.le N 7492

del 28.06.2017

27.06.2017

**ORIGINALE DI DELIBERAZIONE**  
**DELLA GIUNTA COMUNALE**

**Oggetto: APPROVAZIONE SCHEMA DI**  
**RENDICONTO E RELAZIONE AL CONTO**  
**DI BILANCIO ESERCIZIO FINANZIARIO**  
**2016**

COPIA

L'anno duemila ~~diciassette~~ **diciassette** il giorno **ventisette** del mese di **Giugno**  
Con inizio alle ore **16,30**, nella sala delle adunanze della sede comunale, si è riunita la Giunta  
Comunale convocata nelle forme di legge.

Presiede l'adunanza il Sig. FIORE Salvatore Vittorio

Nella qualità di Sindaco e sono rispettivamente presenti

Ed assenti i seguenti sigg.

		Presenti	Assenti
<b>FIORE</b> Salvatore Vittorio	Sindaco	X	
<b>INTERDONATO</b> Armando	Vice-Sindaco	X	
<b>PETTINATO</b> Rosa Sandra	Assessore	X	
<b>LAMANCUSA</b> Marco	Assessore	X	

Fra gli assenti giustificati ( art. 173 dell'Ord. EE.LL. ) i sigg:

Con la partecipazione del Segretario Comunale Signor. Dott.ssa Provvidenza Limina  
Il Presidente constatato che gli intervenuti sono in numero legale, dichiara aperta la riunione  
Ed invita i convocati a deliberare sull'oggetto sopraindicato e di cui all'infra riportata proposta

## II^ AREA - RAGIONERIA

### PROPOSTA DI DELIBERAZIONE DI GIUNTA MUNICIPALE

N. 103

DEL 22.06.2017

**OGGETTO:** Approvazione schema di rendiconto e Relazione al conto di bilancio esercizio finanziario 2016.=

Premesso che con D.Lgs. 118 del 23 giugno 2011, recante disposizioni in materia di armonizzazione dei sistemi contabili e degli schemi di bilancio delle Regioni, degli Enti Locali e dei loro organismi, sono stati individuati i principi contabili fondamentali del coordinamento della finanza pubblica ai sensi dell'art. 117 - c. 3 - della Costituzione;

Richiamato il D.Lgs. 10 agosto 2014, n. 126 che ha modificato ed integrato il D.Lgs. 23 giugno 2011, n. 118, con riferimento ai sistemi contabili ed agli schemi di bilancio delle Regioni, degli enti locali e dei loro organismi, a norma degli articoli 1 e 2 della L. 5 maggio 2009, n. 42;

Dato atto che, pertanto, con decorrenza 01.01.2015 è entrata in vigore la nuova contabilità armonizzata di cui al citato D.Lgs. 118/2011 e che dal 01/01/2016 gli schemi armonizzati hanno integralmente sostituito gli schemi previgenti di cui al D.P.R.194/1996;

Rilevato che il Rendiconto relativo all'esercizio 2016 deve pertanto essere approvato in base agli schemi armonizzati di cui all'allegato 10 del D. Lgs. 118/2011, ed applicando i principi di cui al suddetto D.Lgs., come modificato ed integrato dal D. Lgs. N. 126/2014;

Richiamato l'art. 227 comma 1: "La dimostrazione dei risultati di gestione avviene mediante il rendiconto, il quale comprende il conto del bilancio, il conto economico ed il conto del patrimonio";

Richiamata la faq n. 22 del 24/03/2017 con la quale ARCONET, nel confermare quanto previsto dall'art. 227 comma 3 del TUEL e cioè che gli enti locali con popolazione inferiore a 5000 abitanti, che si avvalgono della facoltà prevista dall'art. 232 del TUEL, non predispongono il conto economico, lo stato patrimoniale e il bilancio consolidato, rappresenta la necessità di allegare al primo rendiconto armonizzato lo stato patrimoniale iniziale così come previsto dall'art. 11 comma 13 D. Lgs. 118/2011;

Preso atto che, con deliberazione del Commissario ad Acta n. 63 del 21/09/2016 si è proceduto all'approvazione del Bilancio di Previsione 2016/2018;

Richiamata la deliberazione di Giunta Comunale n. 99 del 27/06/2017, con cui è stato operato, ai sensi dell'art. 3 comma 4 del decreto legislativo n. 118/2011, il riaccertamento ordinario dei residui attivi e passivi ai fini del loro mantenimento o della loro imputazione agli esercizi di rispettiva esigibilità mediante la variazione al Fondo Pluriennale Vincolato previa verifica, da parte dei Responsabili dei servizi, delle motivazioni che ne hanno comportato la cancellazione e delle ragioni che ne consentono il mantenimento, e della corretta imputazione in bilancio, secondo le modalità di cui all'art. 3 comma 4 del D. Lgs. N. 118/2011 e successive modifiche, in conformità all'art. 228 del D. Lgs. 267/2000;

Considerato che per quanto riguarda i servizi a domanda individuale gestiti da questo Comune, e' stato assicurato il recupero sulla spesa complessiva nella misura del 42,75%;

Considerato che dalle risultanze del servizio idrico integrato si evince che le entrate provenienti dalle tariffe applicate, coprono la spesa complessiva nella misura del 110,35 % ;

Preso atto che:

- è stato rispettato il pareggio di bilancio ai sensi del comma 719 art. 1 della legge n. 208/2015;

- il Tesoriere comunale, Credito Siciliano, ha reso il conto nei termini previsti dall'articolo 226 del D.Lgs. 18 agosto 2000, n. 267 e la proposta di rendiconto 2016 chiude con risultati contabili concordanti con quelli del Tesoriere;

Visto lo schema di Rendiconto armonizzato di cui ai modelli previsti dall'allegato 10 del D. Lgs. N. 118/2011 per l'esercizio 2016, unitamente ai documenti previsti dall'art. 11 comma 4 del decreto legislativo 23 giugno 2011 n. 118, e successive modificazioni;

Visto il conto della gestione dell'anno 2016 presentato dall'economista e dal tesoriere, ai sensi dell'articolo 233 del D. Lgs. 18 agosto 2000, n.267;

Viste la tabella dei parametri di riscontro della situazione di deficitarietà strutturale, definita con decreto del Ministero dell'Interno 18 febbraio 2013;

Richiamate inoltre le seguenti disposizioni del D.Lgs. 18 agosto 2000, n. 267:

- art. 151 comma 6: "Al rendiconto e' allegata una relazione della Giunta sulla gestione che esprime le valutazioni di efficacia dell'azione condotta sulla base dei risultati conseguiti, e gli altri documenti previsti dall'art. 11, comma 4, del decreto legislativo 23 giugno 2011, n. 118";

- art. 231: "La relazione sulla gestione è un documento illustrativo della gestione dell'ente, nonché dei fatti di rilievo verificatisi dopo la chiusura dell'esercizio, contiene ogni eventuale informazione utile ad una migliore comprensione dei dati contabili, ed è predisposta secondo le modalità previste dall'art. 11, comma 6, del decreto legislativo 23 giugno 2011, n. 118, e successive modificazioni.";

Vista la relazione predisposta per le predette finalità e considerata la necessità di disporre l'approvazione;

Considerato che il rendiconto è deliberato dall'organo consiliare dell'ente entro il 30 aprile dell'anno successivo, tenuto motivatamente conto della relazione dell'organo di revisione. In caso di mancata approvazione del rendiconto di gestione entro il termine del 30 aprile dell'anno successivo, si applica la procedura prevista dal comma 2 dell'articolo 141;

Dato atto che lo schema di rendiconto approvato con la presente deliberazione sarà prontamente trasmesso all'Organo di revisione economico-finanziaria, per la presentazione della relazione di competenza;

Atteso che il medesimo schema di rendiconto sarà depositato e messo a disposizione dei componenti dell'organo consiliare prima dell'inizio della sessione consiliare in cui viene esaminato il rendiconto entro il termine non inferiore a venti giorni stabilito dal regolamento di contabilità;

## **PROPONE**



1) Di approvare lo schema di rendiconto di gestione per l'anno 2016, redatto secondo gli schemi di cui ai modelli previsti dall'allegato 10 del D.Lgs. 118/2011, con i relativi seguenti allegati, che costituiscono parte integrante e sostanziale della presente proposta:

- prospetto dimostrativo del risultato di amministrazione
- prospetto concernente la composizione, per missioni e programmi, del fondo pluriennale vincolato;
- prospetto concernente la composizione del Fondo Crediti di Dubbia Esigibilità
- prospetto degli accertamenti per titoli, tipologie e categorie
- prospetto degli impegni per missioni, programmi e macroaggregati
- prospetto dei dati SIOPE
- quadro riassuntivo della gestione finanziaria e di competenza
- equilibri di bilancio
- elenco dei residui attivi e passivi
- tabella dei parametri di riscontro della situazione di deficitarietà strutturale
- il piano degli indicatori atteso
- allegato 2 art. 8 comma 1 D.L. 24/04/2014 n. 66

- 2) Di approvare la relazione al rendiconto della gestione 2016, ai sensi del 6 comma dell'art. 151 del D.Lgs. 18 agosto 2000, n. 267, redatta secondo le modalità previste dall'art. 11 comma 6 del D. Lgs. 118/2011, allegata alla presente deliberazione;
- 3) Di dare atto dell'esenzione dall'obbligo della redazione del conto economico e del conto patrimoniale, avendo il Comune popolazione residente inferiore a 5000 abitanti ed essendosi avvalso della facoltà di cui agli artt. 227, comma 3, e 232, comma 2, del D.Lgs.n. 267/2000 – T.U.E.L. ;
- 4) DISPORRE, ai sensi dell'art. 312 del vigente regolamento comunale di contabilità, che dopo l'approvazione della presente proposta il rendiconto con annessa la relazione venga messa a disposizione del Revisore dei conti ai fini della stesura della prescritta relazione, nonché dei Consiglieri Comunali, ai fini di quanto previsto dal secondo comma dell'art. 227 del D.Lgs. 267/2000;
- 5) Stante l'urgenza, dichiarare la deliberazione di approvazione della presente proposta, immediatamente eseguibile ai sensi dell'articolo 134, comma 4 del D. Lgs. 18 agosto 2000, n.267.


IL RESP/LE DEI SERVIZI FINANZIARI

Rag. Lina Coci



IL SINDACO

Avv. Salvatore Vittorio Fiore



CONTO DEL BILANCIO - GESTIONE DELLE ENTRATE ANNO 2016

TITOLO, TIPOLOGIA	DENOMINAZIONE	Residui attivi al 1/1/2016 (RS)		Previsioni definitive di competenza (CP)		Previsioni definitive di cassa (CS)		Riscossioni in c/residui (RR)		Riscossioni in c/competenza (RC)		Totale riscossioni (TR=RR+RC)		Riaccertamento residui (R) (1)		Accertamenti (A) (4)		Maggiori o minori entrate di cassa = TR-CS (5)		Maggiori o minori entrate di competenza =A-CP (6)		Residui attivi da esercizi precedenti (EP=RS-RR+R)		Residui attivi da esercizio di competenza (EC=A-RC)		Totale residui attivi da riportare (TR=EP+EC)										
		RS	CP	RS	CP	RS	CP	RR	RC	R	A	TR	CS	R	A	TR	CS	CP	EP	EC	EP	EC	EP	EC	EP	EC										
<b>TITOLO 1</b>																																				
<i>Entrate correnti di natura tributaria, contributiva e perequativa</i>																																				
10101	FONDO PLURIENNALE VINCOLATO PER SPESE	CP	699.984,07																																	
	FONDO PLURIENNALE VINCOLATO PER SPESE IN CONTO CAPITALE (1)	CP	1.472.741,00																																	
	UTILIZZO AVANZO DI AMMINISTRAZIONE (2)	CP	137.504,34																																	
10102	Tipologia 101 Imposte, tasse e proventi assimilati	RS	1.158.718,39	RR	214.567,60	R	0,00																													
		CP	1.003.897,86	RC	576.539,71	A	0,00																													
		CS	928.688,53	TR	791.107,31	CS	-137.581,22																													
10103	Tipologia 102 Tributi destinati al finanziamento della sanità	RS	0,00	RR	0,00	R	0,00																													
		CP	0,00	RC	0,00	A	0,00																													
		CS	0,00	TR	0,00	CS	0,00																													
10103	Tipologia 103 Tributi devoluti e regolati alle autonomie speciali	RS	0,00	RR	0,00	R	0,00																													
		CP	0,00	RC	0,00	A	0,00																													
		CS	0,00	TR	0,00	CS	0,00																													
10104	Tipologia 104 Compartecipazioni di tributi	RS	0,00	RR	0,00	R	0,00																													
		CP	0,00	RC	0,00	A	0,00																													
		CS	0,00	TR	0,00	CS	0,00																													
10301	Tipologia 301 Fondi perequativi da Amministrazioni Centrali	RS	39.971,29	RR	39.808,38	R	0,00																													
		CP	812.100,53	RC	742.921,51	A	812.100,53																													
		CS	803.000,00	TR	782.729,89	CS	-20.270,11																													
10302	Tipologia 302 Fondi perequativi dalla Regione o Provincia autonoma	RS	0,00	RR	0,00	R	0,00																													
		CP	0,00	RC	0,00	A	0,00																													
		CS	0,00	TR	0,00	CS	0,00																													
10000	Totale Titolo 1	RS	1.198.689,68	RR	254.375,98	R	0,00																													
	Entrate correnti di natura tributaria, contributiva e perequativa	CP	1.815.998,99	RC	1.319.461,22	A	1.743.421,60																													
		CS	1.731.688,53	TR	1.573.837,20	CS	-157.851,33																													
<b>TITOLO 2</b>																																				
<i>Trasferimenti correnti</i>																																				
20101	Tipologia 101 Trasferimenti correnti da Amministrazioni pubbliche	RS	1.358.507,51	RR	1.157.401,43	R	-83.144,54																													
		CP	1.482.635,60	RC	1.601.144,69	A	1.418.659,16																													
		CS	1.696.234,45	TR	1.317.546,12	CS	-368.688,33																													
20102	Tipologia 102 Trasferimenti correnti da Famiglie	RS	0,00	RR	0,00	R	0,00																													
		CP	0,00	RC	0,00	A	0,00																													
		CS	0,00	TR	0,00	CS	0,00																													
20103	Tipologia 103 Trasferimenti correnti da Imprese	RS	0,00	RR	0,00	R	0,00																													
		CP	0,00	RC	0,00	A	0,00																													
		CS	0,00	TR	0,00	CS	0,00																													
		EP	0,00	EC	0,00	EP	0,00																													

CONTO DEL BILANCIO - GESTIONE DELLE ENTRATE ANNO 2016

TITOLO, TIPOLOGIA	DENOMINAZIONE	Residui attivi al 1/1/2016 (RS)			Riscossioni in c/residui (RR)			Riaccertamento residui (R) (1)			Maggiori o minori entrate di competenza = A-CP (1)	Residui attivi da esercizi precedenti (EP=RS-RR+R)		
		Previsioni definitive di competenza (CP)	Previsioni definitive di cassa (CS)	Previsioni di competenza (CP)	Riscossioni in c/competenza (RC)	Totale riscossioni (TR=RR+RC)	Accertamenti (A) (1)	Maggiori o minori entrate di cassa = TR-CS (1)	Residui attivi da esercizio di competenza (EC=A-RC)	Totale residui attivi da riportare (TR=EP+EC)				
20104	Tipologia 104 Trasferimenti correnti da istituzioni Sociali Private	RS	0,00	RR	0,00	R	0,00	A	0,00	CP	0,00	EP	0,00	
		CP	0,00	RC	0,00	A	0,00	CS	0,00	CP	0,00	EC	0,00	
20105	Tipologia 105 Trasferimenti correnti dall'Unione Europea e dal Resto del Mondo	RS	0,00	RR	0,00	R	0,00	A	0,00	CP	0,00	EP	0,00	
		CP	0,00	RC	0,00	A	0,00	CS	0,00	CP	0,00	EC	0,00	
		CS	0,00	TR	0,00	CS	0,00	CS	0,00	TR	0,00	TR	0,00	
20000	Totale Titolo 2	RS	1.358.507,51	RR	1.157.401,43	R	-83.144,54	A	1.418.659,16	CP	-63.976,44	EP	1.17.961,54	
		CP	1.482.635,60	RC	160.144,69	A	1.418.659,16	CS	-368.686,33	CP	1.258.514,47	EC	1.258.514,47	
		CS	1.686.234,45	TR	1.317.546,12	CS	-368.686,33	CS	-368.686,33	TR	1.376.476,01	TR	1.376.476,01	
Titolo 3														
Entrate extra tributarie														
30100	Tipologia 100 Vendita di beni e servizi e proventi derivanti dalla gestione dei beni	RS	663.050,52	RR	114.335,38	R	-0,20	A	247.982,74	CP	-1.542,39	EP	548.714,94	
		CP	249.525,13	RC	133.458,47	A	247.982,74	CS	-10.679,26	CP	114.524,27	EC	114.524,27	
		CS	258.473,11	TR	247.793,85	CS	-10.679,26	CS	-10.679,26	TR	663.239,21	TR	663.239,21	
30200	Tipologia 200 Proventi derivanti dall'attività di controllo e repressione delle irregolarità e degli illeciti	RS	49.370,48	RR	8.741,95	R	0,00	A	6.203,03	CP	-26.055,20	EP	40.628,53	
		CP	32.258,23	RC	6.203,03	A	6.203,03	CS	-5.481,02	CP	0,00	EC	0,00	
		CS	20.426,00	TR	14.944,98	CS	-5.481,02	CS	-5.481,02	TR	40.628,53	TR	40.628,53	
30300	Tipologia 300 Interessi attivi	RS	2.550,21	RR	2.550,21	R	0,00	A	2.558,54	CP	-1.541,46	EP	0,00	
		CP	4.100,00	RC	2.558,54	A	2.558,54	CS	908,75	CP	0,00	EC	0,00	
		CS	4.200,00	TR	5.108,75	CS	908,75	CS	908,75	TR	0,00	TR	0,00	
30400	Tipologia 400 Altre entrate da redditi da capitale	RS	0,00	RR	0,00	R	0,00	A	0,00	CP	0,00	EP	0,00	
		CP	0,00	RC	0,00	A	0,00	CS	0,00	CP	0,00	EC	0,00	
		CS	0,00	TR	0,00	CS	0,00	CS	0,00	TR	0,00	TR	0,00	
30500	Tipologia 500 Rimborsi e altre entrate correnti	RS	97.013,57	RR	97.013,57	R	0,00	A	182.257,96	CP	-72.915,63	EP	120.080,32	
		CP	255.173,61	RC	62.177,66	A	182.257,96	CS	-73.036,23	CP	120.080,32	EC	120.080,32	
		CS	232.227,46	TR	159.191,23	CS	-73.036,23	CS	-73.036,23	TR	120.080,32	TR	120.080,32	
30000	Totale Titolo 3	RS	811.984,78	RR	222.641,11	R	-0,20	A	439.002,29	CP	-102.054,68	EP	589.343,47	
		CP	541.056,97	RC	204.397,70	A	439.002,29	CS	-88.287,76	CP	234.604,59	EC	234.604,59	
		CS	515.326,57	TR	427.038,81	CS	-88.287,76	CS	-88.287,76	TR	823.948,06	TR	823.948,06	
Titolo 4														
Entrate in conto capitale														
40100	Tipologia 100 Tributi in conto capitale	RS	0,00	RR	0,00	R	0,00	A	0,00	CP	0,00	EP	0,00	
		CP	0,00	RC	0,00	A	0,00	CS	0,00	CP	0,00	EC	0,00	
		CS	0,00	TR	0,00	CS	0,00	CS	0,00	TR	0,00	TR	0,00	

CONTO DEL BILANCIO - GESTIONE DELLE ENTRATE ANNO 2016

TITOLO, TIPOLOGIA	DENOMINAZIONE	Residui attivi al 1/1/2016 (RS)		Riscossioni in c/competenza (RR)		Riscossioni in c/competenza (RC)		Fiaccentamento residui (R) (1)		Maggiori o minori entrate di competenza = A-CP (3)		Residui attivi da esercizi precedenti (EP=RS;-RR+R)	
		Previsioni definitive di competenza (CP)	Previsioni definitive di cassa (CS)	Totale riscossioni (TR=RR+RC)	Totale riscossioni (TR=RR+RC)	Accertamenti (A) (4)	Maggiori o minori entrate di cassa = TR-CS (5)	Maggiori o minori entrate di competenza = A-CP (3)	Residui attivi da esercizio di competenza (EC=A-RC)	Totale residui attivi da riportare (TR=EP+EC)			
40200	Tipologia 200 Contributi agli investimenti	RS	0,00	RR	0,00	R	0,00	CP	0,00	EP	0,00	EC	0,00
		CP	201.774,63	RC	201.774,63	A	201.774,63	0,00	0,00	TR	0,00	0,00	0,00
		CS	201.774,63	TR	201.774,63	CS	0,00	0,00	0,00	0,00	0,00	0,00	0,00
40300	Tipologia 300 Altri trasferimenti in conto capitale	RS	104.078,70	RR	73.925,45	R	-8.640,74	CP	-22.751,85	EP	21.512,51	EC	27.500,00
		CP	152.302,91	RC	102.051,06	A	129.551,06	0,00	-22.751,85	TR	49.012,51	0,00	0,00
		CS	256.381,61	TR	175.976,51	CS	-80.405,10	0,00	-22.751,85	0,00	0,00	0,00	0,00
40400	Tipologia 400 Entrate da alienazione di beni materiali e immateriali	RS	66.500,00	RR	0,00	R	0,00	CP	-5.000,00	EP	66.500,00	EC	0,00
		CP	24.583,00	RC	19.583,00	A	19.583,00	0,00	-5.000,00	TR	0,00	0,00	0,00
		CS	21.583,00	TR	19.583,00	CS	-2.000,00	0,00	-5.000,00	0,00	0,00	0,00	0,00
40500	Tipologia 500 Altre entrate in conto capitale	RS	0,00	RR	0,00	R	0,00	CP	0,00	EP	0,00	EC	0,00
		CP	33.463,15	RC	17.521,37	A	17.521,37	0,00	-15.941,78	TR	0,00	0,00	0,00
		CS	33.463,15	TR	17.521,37	CS	-15.941,78	0,00	-15.941,78	0,00	0,00	0,00	0,00
<b>Totale Titolo 4 Entrate in conto capitale</b>		RS	170.578,70	RR	73.925,45	R	-8.640,74	CP	-43.693,63	EP	88.012,51	EC	27.500,00
		CP	412.123,69	RC	340.930,06	A	368.430,06	0,00	-43.693,63	TR	115.512,51	0,00	0,00
		CS	513.202,39	TR	414.855,51	CS	-98.346,88	0,00	-43.693,63	0,00	0,00	0,00	0,00
<b>Titolo 5 Entrate da riduzione di attività finanziarie</b>													
50100	Tipologia 100 Alienazione di attività finanziarie	RS	0,00	RR	0,00	R	0,00	CP	0,00	EP	0,00	EC	0,00
		CP	0,00	RC	0,00	A	0,00	0,00	0,00	TR	0,00	0,00	0,00
		CS	0,00	TR	0,00	CS	0,00	0,00	0,00	0,00	0,00	0,00	0,00
50200	Tipologia 200 Riscossione crediti di breve termine	RS	0,00	RR	0,00	R	0,00	CP	0,00	EP	0,00	EC	0,00
		CP	0,00	RC	0,00	A	0,00	0,00	0,00	TR	0,00	0,00	0,00
		CS	0,00	TR	0,00	CS	0,00	0,00	0,00	0,00	0,00	0,00	0,00
50300	Tipologia 300 Riscossione crediti di medio-lungo termine	RS	0,00	RR	0,00	R	0,00	CP	0,00	EP	0,00	EC	0,00
		CP	0,00	RC	0,00	A	0,00	0,00	0,00	TR	0,00	0,00	0,00
		CS	0,00	TR	0,00	CS	0,00	0,00	0,00	0,00	0,00	0,00	0,00
50400	Tipologia 400 Altre entrate per riduzione di attività finanziarie	RS	0,00	RR	0,00	R	0,00	CP	0,00	EP	0,00	EC	0,00
		CP	0,00	RC	0,00	A	0,00	0,00	0,00	TR	0,00	0,00	0,00
		CS	0,00	TR	0,00	CS	0,00	0,00	0,00	0,00	0,00	0,00	0,00
<b>Totale Titolo 5 Entrate da riduzione di attività finanziarie</b>		RS	0,00	RR	0,00	R	0,00	CP	0,00	EP	0,00	EC	0,00
		CP	0,00	RC	0,00	A	0,00	0,00	0,00	TR	0,00	0,00	0,00
		CS	0,00	TR	0,00	CS	0,00	0,00	0,00	0,00	0,00	0,00	0,00
<b>Titolo 6 Accensione Prestiti</b>													

CONTO DEL BILANCIO - GESTIONE DELLE ENTRATE ANNO 2016

TITOLO, TIPOLOGIA	DENOMINAZIONE	Residui attivi al 1/1/2016 (RS)		Riscossioni in c/residui (RR)		Riaccredito residui (RI) (1)		Maggiori o minori entrate di competenza = A-CP (4)	Residui attivi da esercizi precedenti (EP=RS-RR+RI)		
		Previsioni definitive di competenza (CP)	Previsioni definitive di cassa (CS)	Riscossioni in c/competenza (RC)	Totale riscossioni (TR=RR+RC)	Accantonamenti (A) (4)	Maggiori o minori entrate di cassa = TR-CS (1)		Residui attivi da esercizio di competenza (EC=A-RC)	Totale residui attivi da riportare (TR=EP+EC)	
60100	Tipologia 100 Emissione di titoli obbligazionari	RS	0,00	RR	0,00	R	0,00	CP	0,00	EP	0,00
		CP	0,00	RC	0,00	A	0,00	CP	0,00	EC	0,00
		CS	0,00	TR	0,00	CS	0,00	TR	0,00	TR	0,00
60200	Tipologia 200 Accensione prestiti a breve termine	RS	0,00	RR	0,00	R	0,00	CP	0,00	EP	0,00
		CP	0,00	RC	0,00	A	0,00	CP	0,00	EC	0,00
		CS	0,00	TR	0,00	CS	0,00	TR	0,00	TR	0,00
60300	Tipologia 300 Accensione mutui e altri finanziamenti a medio lungo termine	RS	1.416.089,33	RR	0,00	R	0,00	CP	0,00	EP	1.104.489,73
		CP	0,00	RC	0,00	A	0,00	CP	0,00	EC	0,00
		CS	1.416.089,33	TR	311.599,60	CS	-1.104.489,73	TR	1.104.489,73	TR	1.104.489,73
60400	Tipologia 400 Altre forme di indebitamento	RS	0,00	RR	0,00	R	0,00	CP	0,00	EP	0,00
		CP	0,00	RC	0,00	A	0,00	CP	0,00	EC	0,00
		CS	0,00	TR	0,00	CS	0,00	TR	0,00	TR	0,00
60000	Totale Titolo 6 Accensione Prestiti	RS	1.416.089,33	RR	0,00	R	0,00	CP	0,00	EP	1.104.489,73
		CP	0,00	RC	0,00	A	0,00	CP	0,00	EC	0,00
		CS	1.416.089,33	TR	311.599,60	CS	-1.104.489,73	TR	1.104.489,73	TR	1.104.489,73
Titolo 7											
Anticipazioni di istituto tesoriere/cassiere											
70100	Tipologia 100 Anticipazioni da tesoriere/cassiere	RS	0,00	RR	0,00	R	0,00	CP	0,00	EP	0,00
		CP	3.500.000,00	RC	3.176.073,39	A	3.176.073,39	CP	-323.926,61	EC	0,00
		CS	3.500.000,00	TR	3.176.073,39	CS	-323.926,61	TR	-323.926,61	TR	0,00
70000	Totale Titolo 7 Anticipazioni da istituto tesoriere/cassiere	RS	0,00	RR	0,00	R	0,00	CP	0,00	EP	0,00
		CP	3.500.000,00	RC	3.176.073,39	A	3.176.073,39	CP	-323.926,61	EC	0,00
		CS	3.500.000,00	TR	3.176.073,39	CS	-323.926,61	TR	-323.926,61	TR	0,00
Titolo 9											
Entrate per conto terzi e partite di giro											
90100	Tipologia 100 Entrate per partite di giro	RS	30.800,00	RR	30.800,00	R	0,00	CP	0,00	EP	0,00
		CP	3.550.000,00	RC	2.225.772,88	A	2.244.272,88	CP	-1.305.727,12	EC	18.500,00
		CS	3.580.800,00	TR	2.256.572,88	CS	-1.324.227,12	TR	-1.305.000,00	TR	18.500,00
90200	Tipologia 200 Entrate per conto terzi	RS	98.336,25	RR	0,00	R	0,00	CP	0,00	EP	98.336,25
		CP	770.000,00	RC	325.990,93	A	325.990,93	CP	-444.009,07	EC	0,00
		CS	794.122,01	TR	325.990,93	CS	-468.131,08	TR	-444.009,07	TR	98.336,25
90000	Totale Titolo 9 Entrate per conto terzi e partite di giro	RS	129.136,25	RR	30.800,00	R	0,00	CP	0,00	EP	98.336,25
		CP	4.320.000,00	RC	2.551.763,81	A	2.570.263,81	CP	-1.749.736,19	EC	18.500,00
		CS	4.374.922,01	TR	2.582.563,81	CS	-1.792.358,20	TR	-1.749.736,19	TR	116.836,25
<b>TOTALE TITOLI</b>											
		RS	5.084.986,25	RR	2.050.743,57	R	-91.785,48	CP	-2.355.964,34	EP	2.942.457,20
		CP	12.071.814,65	RC	7.752.770,87	A	9.715.850,31	CP	-2.355.964,34	EC	1.963.079,44

CONTO DEL BILANCIO - GESTIONE DELLE ENTRATE ANNO 2016

TITOLO, TIPOLOGIA	DENOMINAZIONE	Residui attivi al 1/1/2016 (RS)				Residui attivi da esercizi precedenti (EP=RS-RR+R)	
		Previsioni definitive di competenza (CP)	Riscossioni in c/competenza (RC)	Riaccertamento residui (R) (a)	Accertamenti (A) (a)	Residui attivi da esercizio di competenza (EC=A-RC)	Totale residui attivi da riportare (TR=EP+EC)
		Previsioni definitive di cassa (CS)	Totale riscossioni (TR=RR+RC)	Maggiori o minori entrate di cassa = TR-CS (a)			
		CS	TR	CS	TR	TR	
			13.737.463,28	9.803.514,44	-3.933.948,84		4.905.536,64
		RS	RC	R	CP	EP	
		5.084.986,25	2.050.743,57	-91.785,48		2.942.457,20	
		14.372.044,06	7.752.770,87	9.715.850,31		1.963.078,44	
		CS	TR	CS	TR	TR	
		13.737.463,28	9.803.514,44	-3.933.948,84		4.905.536,64	
<b>TOTALE GENERALE DELLE ENTRATE</b>							

- 1) Indicare l'importo del fondo pluriennale vincolato risultante dal conto del bilancio dell'anno precedente (spesa). Nel primo esercizio di applicazione del titolo primo del decreto legislativo n. 118/2011 si indica un importo pari a 0 e, a seguito del riaccertamento straordinario dei residui previsto dall'articolo 3, comma 7, l'importo del fondo pluriennale vincolato determinato in tale occasione.
- 2) Indicare l'importo definitivo dell'utilizzo del risultato di amministrazione.
- 3) Indicare l'ammontare complessivo derivante dal riaccertamento dei residui (comprende l'importo dei crediti definitivamente cancellati in quanto assolutamente inesigibili, l'importo dei crediti cancellati e reimputati agli esercizi in cui l'obbligazione è esigibile effettuata in occasione del riaccertamento straordinario dei residui, l'importo dei crediti di dubbio e difficile esazione cancellati secondo le modalità previste dal principio applicato assolutamente inesigibile, in caso di riscossione di tale credito nel corso dell'esercizio cui si riferisce il rendiconto si effettua un riaccertamento dei residui attivi cancellati dalle scritture (ad es. in anni precedenti è stato cancellato un residuo attivo in quanto considerato assolutamente inesigibile, in caso di riscossione di tale credito nel corso dell'esercizio cui si riferisce il rendiconto si effettua un riaccertamento dei residui attivi in aumento). Le rettifiche in aumento sono indicate con il segno "+", le rettifiche in riduzione sono indicate con il segno "-".
- 4) Indicare gli accertamenti imputati contabilmente all'esercizio cui il rendiconto si riferisce al netto dei crediti che, in occasione del riaccertamento ordinario dei residui effettuato ai sensi dell'articolo 3, comma 4, risultassero non esigibili e reimputati agli esercizi in cui le obbligazioni risultano esigibili. Nel primo esercizio di applicazione del titolo primo del D Lgs 118/2011 la voce comprende i crediti che sono stati oggetto del riaccertamento straordinario dei residui e reimputati all'esercizio.
- 5) Le maggiori entrate sono indicate con il segno "+", le minori entrate sono indicate con il segno "-".



CONTO DEL BILANCIO - GESTIONE DELLE SPESE ANNO 2016

MISSIONE, PROGRAMMA, TITOLO	DENOMINAZIONE	Residui passivi al 1/1/2016 (RS)		Pagamenti in c/residui (PR)		Riaccomando residui (R) (1)		Economia di competenza (ECP-CP-I,FPV)	Residui passivi da esercizi precedenti (EP=RS-PR+R)
		Previsioni definitive di competenza (CP)	Previsioni definitive di cassa (CS)	Pagamenti in c/competenza (PC)	Totale pagamenti (TP=PR+PC)	Impegni (I) (2)	Fondo pluriennale vincolato (FPV) (3)		
<b>DISAVANZO DI AMMINISTRAZIONE</b>									
		CP		0,00					
<b>MISSIONE 01 Servizi istituzionali, generali e di gestione</b>									
<b>0101 Programma 01 Organzi istituzionali</b>									
Titolo 1	Spese correnti	RS	11.379,44	PR	11.379,42	R	-0,02	ECP	0,00
		CP	91.871,99	PC	75.781,82	I	91.037,72		15.255,90
		CS	90.949,69	TP	87.161,24	FPV	0,00		15.255,90
Titolo 2	Spese in conto capitale	RS	0,00	PR	0,00	R	0,00	ECP	0,00
		CP	100,00	PC	0,00	I	0,00		0,00
		CS	100,00	TP	0,00	FPV	0,00		0,00
<b>Totale programma 01 Organzi istituzionali</b>		RS	11.379,44	PR	11.379,42	R	-0,02	ECP	0,00
		CP	91.971,99	PC	75.781,82	I	91.037,72		15.255,90
		CS	91.049,69	TP	87.161,24	FPV	0,00		15.255,90
<b>0102 Programma 02 Segreteria generale</b>									
Titolo 1	Spese correnti	RS	59.078,01	PR	49.287,44	R	0,00	ECP	9.790,57
		CP	409.206,33	PC	233.545,26	I	288.472,59		54.927,33
		CS	308.706,54	TP	282.832,70	FPV	105.007,88		64.717,90
Titolo 2	Spese in conto capitale	RS	0,00	PR	0,00	R	0,00	ECP	0,00
		CP	500,00	PC	0,00	I	0,00		0,00
		CS	500,00	TP	0,00	FPV	0,00		0,00
<b>Totale programma 02 Segreteria generale</b>		RS	59.078,01	PR	49.287,44	R	0,00	ECP	9.790,57
		CP	409.706,33	PC	233.545,26	I	288.472,59		54.927,33
		CS	309.206,54	TP	282.832,70	FPV	105.007,88		64.717,90
<b>0103 Programma 03 Gestione economica, finanziaria, programmazione, provveditorato</b>									
Titolo 1	Spese correnti	RS	194,08	PR	194,08	R	0,00	ECP	0,00
		CP	180.782,82	PC	77.519,89	I	78.079,18		102.337,64
		CS	79.110,90	TP	77.713,97	FPV	366,00		559,29
Titolo 2	Spese in conto capitale	RS	0,00	PR	0,00	R	0,00	ECP	0,00
		CP	500,00	PC	21,02	I	21,02		478,98
		CS	500,00	TP	21,02	FPV	0,00		0,00

CONTO DEL BILANCIO - GESTIONE DELLE SPESE ANNO 2016

MISSIONE, PROGRAMMA, TITOLO	DENOMINAZIONE	Residui passivi al 1/1/2016		Pagamenti in c/residui (PR)	Riaccomandamento residui (R) (1)	Fondo pluriennale vincolato (FPV) (2)	Economie di competenza (ECP=CP-I-FPV)	Residui passivi da esercizi precedenti (EP=RS-PR+R)	
		(RS)	Previsioni definitive di competenza (CP)						Pagamenti in c/competenza (PC)
		Previsioni definitive di cassa (CS)		Totale pagamenti (TP=PR+PC)				Totale residui passivi da riportare (TR=EP+ECP)	
TITOLO 3	Spese per incremento attività finanziarie	RS	0,00	PR	0,00	R	0,00	EP	0,00
		CP	0,00	PC	0,00	I	0,00	EC	0,00
		CS	0,00	TP	0,00	FPV	0,00	TR	0,00
TITOLO 4	Rimborso Prestiti	RS	0,00	PR	0,00	R	0,00	EP	0,00
		CP	0,00	PC	0,00	I	0,00	EC	0,00
		CS	0,00	TP	0,00	FPV	0,00	TR	0,00
<b>Totale programma</b>	<b>03 Gestione economica, finanziaria, programmazione, provveditorato</b>	RS	194,08	PR	194,08	R	0,00	EP	0,00
		CP	181.282,82	PC	77.540,91	I	78.100,20	EC	559,29
		CS	79.610,90	TP	77.734,99	FPV	366,00	TR	559,29
TITOLO 1	Spese correnti	RS	2.506,66	PR	2.506,66	R	0,00	EP	0,00
		CP	57.228,24	PC	40.405,73	I	43.436,91	EC	3.031,18
		CS	47.132,50	TP	42.912,39	FPV	12.100,00	TR	3.031,18
TITOLO 2	Spese in conto capitale	RS	0,00	PR	0,00	R	0,00	EP	0,00
		CP	500,00	PC	0,00	I	0,00	EC	0,00
		CS	500,00	TP	0,00	FPV	0,00	TR	0,00
<b>Totale programma</b>	<b>04 Gestione delle entrate tributarie e servizi fiscali</b>	RS	2.506,66	PR	2.506,66	R	0,00	EP	0,00
		CP	57.728,24	PC	40.405,73	I	43.436,91	EC	3.031,18
		CS	47.632,50	TP	42.912,39	FPV	12.100,00	TR	3.031,18
TITOLO 1	Spese correnti	RS	3.148,64	PR	3.148,64	R	0,00	EP	0,00
		CP	13.908,48	PC	10.861,32	I	13.116,48	EC	2.255,16
		CS	16.957,12	TP	14.009,96	FPV	0,00	TR	2.255,16
TITOLO 2	Spese in conto capitale	RS	790,42	PR	790,42	R	0,00	EP	0,00
		CP	8.000,00	PC	2.463,66	I	5.810,87	EC	3.347,21
		CS	6.790,42	TP	3.254,08	FPV	2.000,00	TR	3.347,21
<b>Totale programma</b>	<b>05 Gestione dei beni demaniali e patrimoniali</b>	RS	3.939,06	PR	3.939,06	R	0,00	EP	0,00
		CP	21.908,48	PC	13.324,98	I	18.927,35	EC	5.602,37
		CS	23.747,54	TP	17.264,04	FPV	2.000,00	TR	5.602,37
<b>Totale programma</b>	<b>06 Ufficio tecnico</b>	RS	0,00	PR	0,00	R	0,00	EP	0,00
		CP	0,00	PC	0,00	I	0,00	EC	0,00
		CS	0,00	TP	0,00	FPV	0,00	TR	0,00

CONTO DEL BILANCIO - GESTIONE DELLE SPESE ANNO 2016

MISSIONE, PROGRAMMA, TITOLO	DENOMINAZIONE	Residui passivi al 1/1/2016 (RS)		Pagamenti in c/residui (PR)		Riaccertamento residui (R) (1)		Economie di competenza (ECP=CP-I-FPV)		Residui passivi da esercizi precedenti (EP=RS-PR+R)	
		Previsioni definitive di competenza (CP)	Previsioni definitive di cassa (CS)	Totale pagamenti (TP=PR+PC)	Fondo pluriennale vincolato (FPV) (2)	Impegni (I) (3)	Totale residui passivi da riportare (TR=EP+ECP)				
TITOLO 1 Spese correnti	RS	372,10		372,10		0,00				EP	0,00
	CP	155.490,33		143.137,84		143.637,84		11.561,49		EC	500,00
	CS	155.571,43		143.509,94		291,00				TR	500,00
TITOLO 2 Spese in conto capitale	RS	0,00		0,00		0,00				EP	0,00
	CP	24.296,00		21.635,50		21.635,50		2.167,00		EC	0,00
	CS	23.802,50		21.635,50		493,50				TR	0,00
<b>Totale programma 06 Ufficio tecnico</b>	RS	372,10		372,10		0,00				EP	0,00
	CP	179.786,33		164.773,34		165.273,34		13.728,49		EC	500,00
	CS	179.373,93		165.145,44		784,50				TR	500,00
<b>0107 Programma 07 Elezioni e consultazioni popolari - Anagrafe e stato civile</b>											
TITOLO 1 Spese correnti	RS	1.571,91		1.571,91		0,00				EP	0,00
	CP	84.256,50		68.276,51		76.506,39		7.500,11		EC	8.229,88
	CS	85.239,82		69.848,42		250,00				TR	8.229,88
TITOLO 2 Spese in conto capitale	RS	0,00		0,00		0,00				EP	0,00
	CP	500,00		0,00		0,00		500,00		EC	0,00
	CS	500,00		0,00		0,00				TR	0,00
<b>Totale programma 07 Elezioni e consultazioni popolari - Anagrafe e stato civile</b>	RS	1.571,91		1.571,91		0,00				EP	0,00
	CP	84.756,50		68.276,51		76.506,39		8.000,11		EC	8.229,88
	CS	85.739,82		69.848,42		250,00				TR	8.229,88
<b>0108 Programma 08 Statistica e sistemi informativi</b>											
TITOLO 1 Spese correnti	RS	0,00		0,00		0,00				EP	0,00
	CP	0,00		0,00		0,00		0,00		EC	0,00
	CS	0,00		0,00		0,00				TR	0,00
TITOLO 2 Spese in conto capitale	RS	0,00		0,00		0,00				EP	0,00
	CP	0,00		0,00		0,00		0,00		EC	0,00
	CS	0,00		0,00		0,00				TR	0,00
<b>Totale programma 08 Statistica e sistemi informativi</b>	RS	0,00		0,00		0,00				EP	0,00
	CP	0,00		0,00		0,00		0,00		EC	0,00
	CS	0,00		0,00		0,00				TR	0,00
<b>Totale programma 09 Assistenza tecnico-amministrativa agli enti locali</b>	RS	0,00		0,00		0,00				EP	0,00
	CP	0,00		0,00		0,00		0,00		EC	0,00
	CS	0,00		0,00		0,00				TR	0,00

CONTO DEL BILANCIO - GESTIONE DELLE SPESE ANNO 2016

MISSIONE, PROGRAMMA, TITOLO	DENOMINAZIONE	Residui passivi al 1/1/2016 (RS)			Pagamenti in c/residui (PR)			Riaccomandamento residui (R)			Residui passivi da esercizi precedenti (EP=RS-PR+R)
		Previsioni definitive di competenza (CP)	Previsioni definitive di cassa (CS)	Totale pagamenti (TP=PR+PC)	Impegni (I) (1)	Fondo pluriennale vincolato (FPV) (2)	Economie di competenza (ECP=CP-I-FPV)	Residui passivi da esercizio di competenza (EC=I-PC)	Totale residui passivi da riportare (TR=EP+ECP)		
Titolo 1	Spese correnti	RS	0,00	PR	0,00	R	0,00	0,00	0,00	EP	0,00
		CP	0,00	PC	0,00	I	0,00	0,00	0,00	EC	0,00
		CS	0,00	TP	0,00	FPV	0,00	0,00	0,00	TR	0,00
Titolo 2	Spese in conto capitale	RS	0,00	PR	0,00	R	0,00	0,00	0,00	EP	0,00
		CP	0,00	PC	0,00	I	0,00	0,00	0,00	EC	0,00
		CS	0,00	TP	0,00	FPV	0,00	0,00	0,00	TR	0,00
<b>Totale programma</b>	<b>09 Assistenza tecnico-amministrativa agli enti locali</b>	RS	0,00	PR	0,00	R	0,00	0,00	0,00	EP	0,00
		CP	0,00	PC	0,00	I	0,00	0,00	0,00	EC	0,00
		CS	0,00	TP	0,00	FPV	0,00	0,00	0,00	TR	0,00
<b>0110 Programma</b>	<b>10 Ricerche umane</b>	RS	0,00	PR	0,00	R	0,00	0,00	0,00	EP	0,00
		CP	0,00	PC	0,00	I	0,00	0,00	0,00	EC	0,00
		CS	0,00	TP	0,00	FPV	0,00	0,00	0,00	TR	0,00
Titolo 1	Spese correnti	RS	0,00	PR	0,00	R	0,00	0,00	0,00	EP	0,00
		CP	0,00	PC	0,00	I	0,00	0,00	0,00	EC	0,00
		CS	0,00	TP	0,00	FPV	0,00	0,00	0,00	TR	0,00
Titolo 2	Spese in conto capitale	RS	0,00	PR	0,00	R	0,00	0,00	0,00	EP	0,00
		CP	0,00	PC	0,00	I	0,00	0,00	0,00	EC	0,00
		CS	0,00	TP	0,00	FPV	0,00	0,00	0,00	TR	0,00
<b>Totale programma</b>	<b>10 Risorse umane</b>	RS	0,00	PR	0,00	R	0,00	0,00	0,00	EP	0,00
		CP	0,00	PC	0,00	I	0,00	0,00	0,00	EC	0,00
		CS	0,00	TP	0,00	FPV	0,00	0,00	0,00	TR	0,00
<b>0111 Programma</b>	<b>11 Altri servizi generali</b>	RS	91.955,02	PR	90.862,65	R	-1.092,37	0,00	0,00	EP	0,00
		CP	1.134.125,84	PC	646.580,99	I	999.203,83	113.107,87	352.622,84	EC	352.622,84
		CS	935.206,19	TP	737.443,64	FPV	21.814,14	0,00	352.622,84	TR	352.622,84
Titolo 1	Spese correnti	RS	3.719,46	PR	2.960,46	R	0,00	0,00	0,00	EP	739,00
		CP	33.463,15	PC	10.551,58	I	17.251,58	16.211,57	6.700,00	EC	6.700,00
		CS	37.182,61	TP	13.532,04	FPV	0,00	0,00	7.439,00	TR	7.439,00
Titolo 2	Spese in conto capitale	RS	95.674,48	PR	93.843,11	R	-1.092,37	0,00	0,00	EP	739,00
		CP	1.167.588,99	PC	657.132,57	I	1.016.455,41	129.319,44	359.322,84	EC	359.322,84
		CS	972.388,80	TP	750.975,68	FPV	21.814,14	0,00	360.061,84	TR	360.061,84
<b>Totale programma</b>	<b>11 Altri servizi generali</b>	RS	95.674,48	PR	93.843,11	R	-1.092,37	0,00	0,00	EP	739,00
		CP	1.167.588,99	PC	657.132,57	I	1.016.455,41	129.319,44	359.322,84	EC	359.322,84
		CS	972.388,80	TP	750.975,68	FPV	21.814,14	0,00	360.061,84	TR	360.061,84
<b>TOTALE MISSIONE 01</b>	<b>Servizi istituzionali, generali e di gestione</b>	RS	174.715,74	PR	163.093,78	R	-1.092,39	0,00	0,00	EP	739,00
		CP	2.194.729,66	PC	1.330.781,12	I	1.778.209,91	274.197,25	447.428,79	EC	447.428,79

CONTO DEL BILANCIO - GESTIONE DELLE SPESE ANNO 2016

MISSIONE, PROGRAMMA, TITOLO	DENOMINAZIONE	Residui passivi al 1/1/2016 (RS)		Pagamenti in c/residui (PR)		Riaccomandamento residui (R) (1)		Economia di competenza (ECP=CP-I-FPV)	Residui passivi da esercizio di competenza (EC=I-PC)	Residui passivi da esercizi precedenti (EP=RS-PR+R)
		Previsioni definitive di competenza (CP)	Previsioni definitive di cassa (CS)	Totale pagamenti (TP=PR+PC)	Fondo pluriennale vincolato (FPV) (2)	Totale residui passivi da riportare (TR=EP+ECP)				
<b>MISSIONE 02 Giustizia</b>										
<b>0201 Programma 01 Uffici giudiziari</b>										
Titolo 1	Spese correnti	RS	0,00	PR	0,00	R	0,00	ECP	0,00	EP
		CP	0,00	PC	0,00	I	0,00		0,00	EC
		CS	0,00	TP	0,00	FPV	0,00		0,00	TR
Titolo 2	Spese in conto capitale	RS	0,00	PR	0,00	R	0,00	ECP	0,00	EP
		CP	0,00	PC	0,00	I	0,00		0,00	EC
		CS	0,00	TP	0,00	FPV	0,00		0,00	TR
<b>Totale programma 01 Uffici giudiziari</b>		RS	0,00	PR	0,00	R	0,00	ECP	0,00	EP
		CP	0,00	PC	0,00	I	0,00		0,00	EC
		CS	0,00	TP	0,00	FPV	0,00		0,00	TR
<b>0202 Programma 02 Casa circondariale e altri servizi</b>										
Titolo 1	Spese correnti	RS	0,00	PR	0,00	R	0,00	ECP	0,00	EP
		CP	0,00	PC	0,00	I	0,00		0,00	EC
		CS	0,00	TP	0,00	FPV	0,00		0,00	TR
Titolo 2	Spese in conto capitale	RS	0,00	PR	0,00	R	0,00	ECP	0,00	EP
		CP	0,00	PC	0,00	I	0,00		0,00	EC
		CS	0,00	TP	0,00	FPV	0,00		0,00	TR
<b>Totale programma 02 Casa circondariale e altri servizi</b>		RS	0,00	PR	0,00	R	0,00	ECP	0,00	EP
		CP	0,00	PC	0,00	I	0,00		0,00	EC
		CS	0,00	TP	0,00	FPV	0,00		0,00	TR
<b>TOTALE MISSIONE 02 Giustizia</b>										
		RS	0,00	PR	0,00	R	0,00	ECP	0,00	EP
		CP	0,00	PC	0,00	I	0,00		0,00	EC
		CS	0,00	TP	0,00	FPV	0,00		0,00	TR
<b>MISSIONE 03 Ordine pubblico e sicurezza</b>										
<b>0301 Programma 01 Polizia locale e amministrativa</b>										
Titolo 1	Spese correnti	RS	2.198,64	PR	1.387,56	R	-811,08	ECP	11.902,32	EP
		CP	99.753,89	PC	85.457,41	I	87.501,57		2.044,16	EC
		CS	99.683,87	TP	86.844,97	FPV	350,00		2.044,16	TR

CONTO DEL BILANCIO - GESTIONE DELLE SPESE ANNO 2016

MISSIONE, PROGRAMMA, TITOLO	DENOMINAZIONE	Residui passivi al 1/1/2016 (RS)		Pagamenti in c/residui (PR)	Riaccertamento residui (R)	Impegni (I) (1)	Fondo pluriennale vincolato (FPV) (2)	Economie di competenza (ECP=CP-I,FPV)	Residui passivi da esercizi precedenti (EP=RS-PR+R)
		Previsioni definitive di competenza (CP)	Previsioni definitive di cassa (CS)						
TITOLO 2	Spese in conto capitale	RS	0,00	PR	0,00	R	FPV	0,00	EP
		CP	1.500,00	PC	0,00	I		0,00	EC
		CS	1.500,00	TP	0,00	FPV		0,00	TR
TITOLO 3	Spese per incremento attività finanziarie	RS	0,00	PR	0,00	R		0,00	EP
		CP	0,00	PC	0,00	I		0,00	EC
		CS	0,00	TP	0,00	FPV		0,00	TR
Totale programma 01	Polizia locale e amministrativa	RS	2.198,64	PR	1.387,56	R	FPV	-811,08	EP
		CP	101.253,89	PC	85.457,41	I		87.501,57	EC
		CS	101.183,87	TP	86.844,97	FPV		350,00	TR
TITOLO 1	Spese correnti	RS	0,00	PR	0,00	R		0,00	EP
		CP	0,00	PC	0,00	I		0,00	EC
		CS	0,00	TP	0,00	FPV		0,00	TR
TITOLO 2	Spese in conto capitale	RS	0,00	PR	0,00	R		0,00	EP
		CP	0,00	PC	0,00	I		0,00	EC
		CS	0,00	TP	0,00	FPV		0,00	TR
TITOLO 3	Spese per incremento attività finanziarie	RS	0,00	PR	0,00	R		0,00	EP
		CP	0,00	PC	0,00	I		0,00	EC
		CS	0,00	TP	0,00	FPV		0,00	TR
Totale programma 02	Sistema integrato di sicurezza urbana	RS	0,00	PR	0,00	R		0,00	EP
		CP	0,00	PC	0,00	I		0,00	EC
		CS	0,00	TP	0,00	FPV		0,00	TR
Totale programma 03	Sistema integrato di sicurezza urbana	RS	0,00	PR	0,00	R		0,00	EP
		CP	0,00	PC	0,00	I		0,00	EC
		CS	0,00	TP	0,00	FPV		0,00	TR
MISSIONE 03	Ordine pubblico e sicurezza	RS	2.198,64	PR	1.387,56	R	FPV	-811,08	EP
		CP	101.253,89	PC	85.457,41	I		87.501,57	EC
		CS	101.183,87	TP	86.844,97	FPV		350,00	TR
MISSIONE 04	Istruzione e diritto allo studio	RS	594,46	PR	594,46	R		0,00	EP
		CP	1.400,00	PC	554,66	I		848,28	EC
		CS	1.500,00	TP	1.149,12	FPV		0,00	TR
TITOLO 1	Spese correnti	RS	594,46	PR	594,46	R		0,00	EP
		CP	1.400,00	PC	554,66	I		848,28	EC
		CS	1.500,00	TP	1.149,12	FPV		0,00	TR
TITOLO 2	Spese in conto capitale	RS	0,00	PR	0,00	R		0,00	EP
		CP	0,00	PC	0,00	I		0,00	EC
		CS	0,00	TP	0,00	FPV		0,00	TR

CONTO DEL BILANCIO - GESTIONE DELLE SPESE ANNO 2016

MISSIONE PROGRAMMA, TITOLO	DENOMINAZIONE	Residui passivi al 1/1/2016		Pagamenti in c/residui (PR)	Riaccertamento residui (R) (1)	Impegni (I) (2)	Fondo pluriennale vincolato (FPV) (3)	Economie di competenza (ECP=CP-I,FPV)	Residui passivi da esercizi precedenti (EP=RS-PR+R)	
		(RS)	Previsioni definitive di competenza (CP)							Pagamenti in c/competenza (PC)
		Previsioni definitive di cassa (CS)							Totale residui passivi da riportare (TR=EP+ECP)	
		CP	0,00	PC	0,00	I	FPV	0,00	EC	0,00
		CS	0,00	TP	0,00			0,00	TR	0,00
Titolo 3	Spese per incremento attività finanziarie	RS	0,00	PR	0,00	R		0,00	EP	0,00
		CP	0,00	PC	0,00	I		0,00	EC	0,00
		CS	0,00	TP	0,00	FPV		0,00	TR	0,00
<b>Totale programma</b>	<b>01 Istruzione prescolastica</b>	RS	594,46	PR	594,46	R		0,00	EP	0,00
		CP	1.400,00	PC	554,66	I		848,28	EC	293,62
		CS	1.500,00	TP	1.149,12	FPV		0,00	TR	293,62
<b>0402</b>	<b>Programma 02 Altri ordini di Istruzione</b>									
Titolo 1	Spese correnti	RS	38.855,03	PR	36.356,74	R		-958,64	EP	1.539,65
		CP	92.655,00	PC	69.232,66	I		88.713,94	EC	19.481,28
		CS	128.928,59	TP	105.589,40	FPV		0,00	TR	21.020,93
Titolo 2	Spese in conto capitale	RS	234.992,15	PR	225.402,64	R		-9.195,27	EP	394,24
		CP	232.939,10	PC	195.502,65	I		232.881,64	EC	37.378,99
		CS	467.931,25	TP	420.905,29	FPV		0,00	TR	37.773,23
Titolo 3	Spese per incremento attività finanziarie	RS	0,00	PR	0,00	R		0,00	EP	0,00
		CP	0,00	PC	0,00	I		0,00	EC	0,00
		CS	0,00	TP	0,00	FPV		0,00	TR	0,00
<b>Totale programma</b>	<b>02 Altri ordini di Istruzione</b>	RS	273.847,18	PR	261.759,38	R		-10.153,91	EP	1.933,89
		CP	325.594,10	PC	264.735,31	I		321.595,58	EC	56.860,27
		CS	596.859,84	TP	526.494,69	FPV		0,00	TR	58.794,16
<b>0404</b>	<b>Programma 04 Istruzione universitaria</b>									
Titolo 1	Spese correnti	RS	0,00	PR	0,00	R		0,00	EP	0,00
		CP	0,00	PC	0,00	I		0,00	EC	0,00
		CS	0,00	TP	0,00	FPV		0,00	TR	0,00
Titolo 2	Spese in conto capitale	RS	0,00	PR	0,00	R		0,00	EP	0,00
		CP	0,00	PC	0,00	I		0,00	EC	0,00
		CS	0,00	TP	0,00	FPV		0,00	TR	0,00
Titolo 3	Spese per incremento attività finanziarie	RS	0,00	PR	0,00	R		0,00	EP	0,00
		CP	0,00	PC	0,00	I		0,00	EC	0,00
		CS	0,00	TP	0,00	FPV		0,00	TR	0,00

CONTO DEL BILANCIO - GESTIONE DELLE SPESE ANNO 2016

MISSIONE, PROGRAMMA, TITOLO	DENOMINAZIONE	Residui passivi al 1/1/2016 (RS)		Pagamenti in c/residui (PR)		Riaccertamento residui (R) <sup>1)</sup>		Economie di competenza (ECP-CP-I,FPV)	Residui passivi da esercizi precedenti (EP=RS-PR+R)
		Previsioni definitive di competenza (CP)	Previsioni definitive di cassa (CS)	Pagamenti in c/competenza (PC)	Totale pagamenti (TP=PR+PC)	Fondo pluriennale vincolato (FPV) <sup>12)</sup>	Impegni (I) <sup>13)</sup>		
<b>Totale programma 04 Istruzione universitaria</b>		RS	0,00	PR	0,00	R	0,00	ECP	EP
		CP	0,00	PC	0,00	I	0,00		EC
		CS	0,00	TP	0,00	FPV	0,00		TR
<b>Totale programma 05 Istruzione tecnica superiore</b>		CS	0,00	TP	0,00	FPV	0,00		TR
<b>Programma 05 Istruzione tecnica superiore</b>		CS	0,00	TP	0,00	FPV	0,00		TR
<b>Titolo 1 Spese correnti</b>		RS	0,00	PR	0,00	R	0,00	ECP	EP
		CP	0,00	PC	0,00	I	0,00		EC
		CS	0,00	TP	0,00	FPV	0,00		TR
<b>Totale programma 05 Istruzione tecnica superiore</b>		RS	0,00	PR	0,00	R	0,00	ECP	EP
		CP	0,00	PC	0,00	I	0,00		EC
		CS	0,00	TP	0,00	FPV	0,00		TR
<b>Titolo 2 Spese in conto capitale</b>		RS	0,00	PR	0,00	R	0,00	ECP	EP
		CP	0,00	PC	0,00	I	0,00		EC
		CS	0,00	TP	0,00	FPV	0,00		TR
<b>Totale programma 05 Istruzione tecnica superiore</b>		RS	0,00	PR	0,00	R	0,00	ECP	EP
		CP	0,00	PC	0,00	I	0,00		EC
		CS	0,00	TP	0,00	FPV	0,00		TR
<b>Programma 06 Servizi ausiliari all'istruzione</b>		RS	0,00	PR	0,00	R	0,00	ECP	EP
		CP	0,00	PC	0,00	I	0,00		EC
		CS	0,00	TP	0,00	FPV	0,00		TR
<b>Titolo 1 Spese correnti</b>		RS	23.872,75	PR	23.872,75	R	0,00	ECP	EP
		CP	210.082,39	PC	178.166,18	I	200.035,43		EC
		CS	225.453,05	TP	202.038,93	FPV	0,00		TR
<b>Totale programma 06 Servizi ausiliari all'istruzione</b>		RS	23.872,75	PR	23.872,75	R	0,00	ECP	EP
		CP	210.082,39	PC	178.166,18	I	200.035,43		EC
		CS	225.453,05	TP	202.038,93	FPV	0,00		TR
<b>Titolo 2 Spese in conto capitale</b>		RS	0,00	PR	0,00	R	0,00	ECP	EP
		CP	500,00	PC	0,00	I	0,00		EC
		CS	500,00	TP	0,00	FPV	0,00		TR
<b>Totale programma 06 Servizi ausiliari all'istruzione</b>		RS	0,00	PR	0,00	R	0,00	ECP	EP
		CP	500,00	PC	0,00	I	0,00		EC
		CS	500,00	TP	0,00	FPV	0,00		TR
<b>Titolo 3 Spese per incremento attività finanziarie</b>		RS	0,00	PR	0,00	R	0,00	ECP	EP
		CP	0,00	PC	0,00	I	0,00		EC
		CS	0,00	TP	0,00	FPV	0,00		TR
<b>Totale programma 06 Servizi ausiliari all'istruzione</b>		RS	0,00	PR	0,00	R	0,00	ECP	EP
		CP	0,00	PC	0,00	I	0,00		EC
		CS	0,00	TP	0,00	FPV	0,00		TR
<b>Totale programma 06 Servizi ausiliari all'istruzione</b>		RS	23.872,75	PR	23.872,75	R	0,00	ECP	EP
		CP	210.582,39	PC	178.166,18	I	200.035,43		EC
		CS	225.953,05	TP	202.038,93	FPV	0,00		TR

CONTO DEL BILANCIO - GESTIONE DELLE SPESE ANNO 2016

MISSIONE PROGRAMMA, TITOLO	DENOMINAZIONE	Residui passivi al 1/1/2016			Pagamenti in c/residui (PR)			Riaccertamento residui (R) (1)			Economia di competenza			Residui passivi da esercizi precedenti (EP=RS-PR+R)		
		(RS)	Previsioni definitive di competenza (CP)	Previsioni definitive di cassa (CS)	(PC)	Totale Pagamenti (TP=PR+PC)	Impegni (I) (2)	(ECP=CP-I-FPV)	(EC=I-PC)	Totale residui passivi da riportare (TR=EP+ECP)						
<b>0407 Programma 07 Diritto allo studio</b>																
<b>Titolo 1 Spese correnti</b>																
	RS	0,00	PR	0,00	R	0,00	ECP	0,00	EP	0,00						
	CP	0,00	PC	0,00	I	0,00		EC	0,00							
	CS	0,00	TP	0,00	FPV	0,00		TR	0,00							
<b>Titolo 2 Spese in conto capitale</b>																
	RS	0,00	PR	0,00	R	0,00	ECP	0,00	EP	0,00						
	CP	0,00	PC	0,00	I	0,00		EC	0,00							
	CS	0,00	TP	0,00	FPV	0,00		TR	0,00							
<b>Titolo 3 Spese per incremento attività finanziarie</b>																
	RS	0,00	PR	0,00	R	0,00	ECP	0,00	EP	0,00						
	CP	0,00	PC	0,00	I	0,00		EC	0,00							
	CS	0,00	TP	0,00	FPV	0,00		TR	0,00							
<b>Totale programma 07 Diritto allo studio</b>																
	RS	0,00	PR	0,00	R	0,00	ECP	0,00	EP	0,00						
	CP	0,00	PC	0,00	I	0,00		EC	0,00							
	CS	0,00	TP	0,00	FPV	0,00		TR	0,00							
<b>TOTALE MISSIONE 04 Istruzione e diritto allo studio</b>																
	RS	298.314,39	PR	286.226,59	R	-10.153,91	ECP	15.097,20	EP	1.933,89						
	CP	537.576,49	PC	443.456,15	I	522.479,29			EC	79.023,14						
	CS	824.312,89	TP	729.682,74	FPV	0,00			TR	80.957,03						
<b>MISSIONE 05 Tutela e valorizzazione dei beni e attività culturali</b>																
<b>0501 Programma 01 Valorizzazione dei beni di interesse storico</b>																
<b>Titolo 1 Spese correnti</b>																
	RS	0,00	PR	0,00	R	0,00	ECP	0,00	EP	0,00						
	CP	0,00	PC	0,00	I	0,00		EC	0,00							
	CS	0,00	TP	0,00	FPV	0,00		TR	0,00							
<b>Titolo 2 Spese in conto capitale</b>																
	RS	0,00	PR	0,00	R	0,00	ECP	0,00	EP	0,00						
	CP	0,00	PC	0,00	I	0,00		EC	0,00							
	CS	0,00	TP	0,00	FPV	0,00		TR	0,00							
<b>Titolo 3 Spese per incremento attività finanziarie</b>																
	RS	0,00	PR	0,00	R	0,00	ECP	0,00	EP	0,00						
	CP	0,00	PC	0,00	I	0,00		EC	0,00							
	CS	0,00	TP	0,00	FPV	0,00		TR	0,00							
<b>Totale programma 01 Valorizzazione dei beni di interesse storico</b>																
	RS	0,00	PR	0,00	R	0,00	ECP	0,00	EP	0,00						
	CP	0,00	PC	0,00	I	0,00		EC	0,00							
	CS	0,00	TP	0,00	FPV	0,00		TR	0,00							

CONTO DEL BILANCIO - GESTIONE DELLE SPESE ANNO 2016

MISSIONE; PROGRAMMA, TITOLO	DENOMINAZIONE	Residui passivi al 1/1/2016 (RS)		Pagamenti in c/residui (PR)		Riaccomandamento residui (R)		Residui passivi da esercizi precedenti (EP=RS-PR+R)		
		Previsioni definitive di competenza (CP)	Previsioni definitive di cassa (CS)	Pagamenti in c/competenza (PC)	Totale pagamenti (TP=PR+PC)	Impogni (I) (2)	Fondo pluriennale vincolato (FPV) (3)			
						Economie di competenza (ECP=CP-I-FPV)		Residui passivi da esercizio di competenza (EC=I-PC)		
								Totale residui passivi da riportare (TR=EP+ECP)		
0502 Programma 02 Attività culturali e interventi diversi nel settore culturale	Titolo 1	Spese correnti		RS 25.443,27	PR 24.396,26	R 1	-1.047,01	ECP	EP 0,00	
		CP 77.650,00	PC 30.841,14	I 1	66.521,39		7.606,26	EC 35.680,25		
		CS 96.581,86	TP 55.237,40	FPV 1	3.522,35		TR 35.680,25			
	Titolo 2	Spese in conto capitale		RS 0,00	PR 0,00	R 1	0,00	ECP	EP 0,00	
		CP 600,00	PC 100,00	I 1	100,00		500,00	EC 0,00		
		CS 600,00	TP 100,00	FPV 1	0,00		TR 0,00			
	Titolo 3	Spese per incremento attività finanziarie		RS 0,00	PR 0,00	R 1	0,00	ECP	EP 0,00	
		CP 0,00	PC 0,00	I 1	0,00		0,00	EC 0,00		
		CS 0,00	TP 0,00	FPV 1	0,00		TR 0,00			
	<b>Totale programma 02</b>		<b>Attività culturali e interventi diversi nel settore culturale</b>		RS 25.443,27	PR 24.396,26	R 1	-1.047,01	ECP	EP 0,00
			CP 78.250,00	PC 30.941,14	I 1	66.621,39		8.106,26	EC 35.680,25	
			CS 97.181,86	TP 55.337,40	FPV 1	3.522,35		TR 35.680,25		
<b>TOTALE MISSIONE 05</b>		<b>Tutela e valorizzazione dei beni e attività culturali</b>		RS 25.443,27	PR 24.396,26	R 1	-1.047,01	ECP	EP 0,00	
		CP 78.250,00	PC 30.941,14	I 1	66.621,39		8.106,26	EC 35.680,25		
		CS 97.181,86	TP 55.337,40	FPV 1	3.522,35		TR 35.680,25			
MISSIONE 06 Politiche giovanili, sport e tempo libero										
0601 Programma 01 Sport e tempo libero										
Titolo 1	Spese correnti		RS 10.745,68	PR 10.745,68	R 1	0,00	ECP	EP 0,00		
	CP 15.700,00	PC 10.311,41	I 1	15.327,18		372,82	EC 5.015,77			
	CS 22.419,74	TP 21.057,09	FPV 1	0,00		TR 5.015,77				
Titolo 2	Spese in conto capitale		RS 0,00	PR 0,00	R 1	0,00	ECP	EP 0,00		
	CP 0,00	PC 0,00	I 1	0,00		0,00	EC 0,00			
	CS 0,00	TP 0,00	FPV 1	0,00		TR 0,00				
Titolo 3	Spese per incremento attività finanziarie		RS 0,00	PR 0,00	R 1	0,00	ECP	EP 0,00		
	CP 0,00	PC 0,00	I 1	0,00		0,00	EC 0,00			
	CS 0,00	TP 0,00	FPV 1	0,00		TR 0,00				
<b>Totale programma 01</b>		<b>Sport e tempo libero</b>		RS 10.745,68	PR 10.745,68	R 1	0,00	ECP	EP 0,00	
		CP 15.700,00	PC 10.311,41	I 1	15.327,18		372,82	EC 5.015,77		
		CS 22.419,74	TP 21.057,09	FPV 1	0,00		TR 5.015,77			

CONTO DEL BILANCIO - GESTIONE DELLE SPESE ANNO 2016

MISSIONE, PROGRAMMA, TITOLO	DENOMINAZIONE	Residui passivi al 1/1/2016 (RS)		Previsioni definitive di competenza (CP)		Previsioni definitive di cassa (CS)		Pagamenti in c/residui (PR)		Pagamenti in c/competenza (PC)		Totale pagamenti (TP=PR+PC)		Riaccantonamento residui (R)		Impegni (I) (1) (2)		Fondo pluriennale vincolato (FPV) (3)		Economie di competenza (ECP=CP-I-FPV)		Residui passivi da esercizi precedenti (EP=RS-PR+R)		Residui passivi da esercizio di competenza (EC=I-PC)		Totale residui passivi da riportare (TR=EP+EC)		
		RS	CP	RS	CP	RS	CP	PR	PC	PR	PC	R	I	FPV	ECP	EP	EC	TR	EP	EC	TR	EP	EC	TR	EP	EC	TR	
0602	Programma 02	Giovani																										
	TITOLO 1	Spese correnti																										
		RS	CP	RS	CP	RS	CP	PR	PC	PR	PC	R	I	FPV	ECP	EP	EC	TR	EP	EC	TR	EP	EC	TR	EP	EC	TR	
		0,00	0,00	0,00	0,00	0,00	0,00	0,00	0,00	0,00	0,00	0,00	0,00	0,00	0,00	0,00	0,00	0,00	0,00	0,00	0,00	0,00	0,00	0,00	0,00	0,00	0,00	0,00
	TITOLO 2	Spese in conto capitale																										
		RS	CP	RS	CP	RS	CP	PR	PC	PR	PC	R	I	FPV	ECP	EP	EC	TR	EP	EC	TR	EP	EC	TR	EP	EC	TR	
		0,00	0,00	0,00	0,00	0,00	0,00	0,00	0,00	0,00	0,00	0,00	0,00	0,00	0,00	0,00	0,00	0,00	0,00	0,00	0,00	0,00	0,00	0,00	0,00	0,00	0,00	
	TITOLO 3	Spese per incremento attività finanziaria																										
		RS	CP	RS	CP	RS	CP	PR	PC	PR	PC	R	I	FPV	ECP	EP	EC	TR	EP	EC	TR	EP	EC	TR	EP	EC	TR	
		0,00	0,00	0,00	0,00	0,00	0,00	0,00	0,00	0,00	0,00	0,00	0,00	0,00	0,00	0,00	0,00	0,00	0,00	0,00	0,00	0,00	0,00	0,00	0,00	0,00	0,00	
	Totale programma	RS	CP	RS	CP	RS	CP	PR	PC	PR	PC	R	I	FPV	ECP	EP	EC	TR	EP	EC	TR	EP	EC	TR	EP	EC	TR	
		0,00	0,00	0,00	0,00	0,00	0,00	0,00	0,00	0,00	0,00	0,00	0,00	0,00	0,00	0,00	0,00	0,00	0,00	0,00	0,00	0,00	0,00	0,00	0,00	0,00	0,00	
	TOTALE MISSIONE 06	RS	CP	RS	CP	RS	CP	PR	PC	PR	PC	R	I	FPV	ECP	EP	EC	TR	EP	EC	TR	EP	EC	TR	EP	EC	TR	
		10.745,68	15.700,00	10.745,68	15.700,00	10.745,68	15.700,00	10.311,41	21.057,09	10.311,41	21.057,09	0,00	0,00	0,00	15.327,18	372,82	5.015,77	5.015,77	0,00	0,00	0,00	0,00	0,00	0,00	0,00	0,00	0,00	
		22.419,74	22.419,74	22.419,74	22.419,74	22.419,74	22.419,74	21.057,09	21.057,09	21.057,09	21.057,09	0,00	0,00	0,00	15.327,18	372,82	5.015,77	5.015,77	0,00	0,00	0,00	0,00	0,00	0,00	0,00	0,00	0,00	
	MISSIONE 07	Turismo																										
	Programma 01	Sviluppo e la valorizzazione del turismo																										
	TITOLO 1	Spese correnti																										
		RS	CP	RS	CP	RS	CP	PR	PC	PR	PC	R	I	FPV	ECP	EP	EC	TR	EP	EC	TR	EP	EC	TR	EP	EC	TR	
		12.391,57	24.671,01	12.391,57	24.671,01	12.391,57	24.671,01	12.391,57	27.171,00	12.391,57	27.171,00	0,00	0,00	0,00	20.552,05	4.118,96	20.552,05	20.552,05	0,00	0,00	0,00	0,00	0,00	0,00	0,00	0,00	0,00	
		27.171,00	27.171,00	27.171,00	27.171,00	27.171,00	27.171,00	27.171,00	27.171,00	27.171,00	27.171,00	0,00	0,00	0,00	20.552,05	4.118,96	20.552,05	20.552,05	0,00	0,00	0,00	0,00	0,00	0,00	0,00	0,00	0,00	
	TITOLO 2	Spese in conto capitale																										
		RS	CP	RS	CP	RS	CP	PR	PC	PR	PC	R	I	FPV	ECP	EP	EC	TR	EP	EC	TR	EP	EC	TR	EP	EC	TR	
		0,00	0,00	0,00	0,00	0,00	0,00	0,00	0,00	0,00	0,00	0,00	0,00	0,00	0,00	0,00	0,00	0,00	0,00	0,00	0,00	0,00	0,00	0,00	0,00	0,00		
	TITOLO 3	Spese per incremento attività finanziarie																										
		RS	CP	RS	CP	RS	CP	PR	PC	PR	PC	R	I	FPV	ECP	EP	EC	TR	EP	EC	TR	EP	EC	TR	EP	EC	TR	
		0,00	0,00	0,00	0,00	0,00	0,00	0,00	0,00	0,00	0,00	0,00	0,00	0,00	0,00	0,00	0,00	0,00	0,00	0,00	0,00	0,00	0,00	0,00	0,00	0,00		
	Totale programma	RS	CP	RS	CP	RS	CP	PR	PC	PR	PC	R	I	FPV	ECP	EP	EC	TR	EP	EC	TR	EP	EC	TR	EP	EC	TR	
		12.391,57	24.671,01	12.391,57	24.671,01	12.391,57	24.671,01	12.391,57	27.171,00	12.391,57	27.171,00	0,00	0,00	0,00	20.552,05	4.118,96	20.552,05	20.552,05	0,00	0,00	0,00	0,00	0,00	0,00	0,00	0,00		
		27.171,00	27.171,00	27.171,00	27.171,00	27.171,00	27.171,00	27.171,00	27.171,00	27.171,00	27.171,00	0,00	0,00	0,00	20.552,05	4.118,96	20.552,05	20.552,05	0,00	0,00	0,00	0,00	0,00	0,00	0,00	0,00		

CONTO DEL BILANCIO - GESTIONE DELLE SPESE ANNO 2016

MISSIONE, PROGRAMMA, TITOLO	DENOMINAZIONE	Residui passivi al 1/1/2016 (RS)		Pagamenti in c/residui (PR)		Riaccredito residui (R) (1)		Economie di competenza (ECP=CP-I-FPV)		Residui passivi da esercizi precedenti (EP=RS-PR+R)	
		Previsioni definitive di competenza (CP)	Previsioni definitive di cassa (CS)	Totale pagamenti (TP=PR+PC)	Impegni (I) (2)	Fondo pluriennale vincolato (FPV) (3)	Residui passivi da esercizio di competenza (EC=I-PC)	Totale residui passivi da riportare (TR=EP+EC)			
<b>TOTALE MISSIONE 07</b>	<b>Turismo</b>	RS CP CS	12.391,57 24.671,01 27.171,00	PR PC TP	12.391,57 0,00 12.391,57	R I FPV	0,00 20.552,05 0,00	ECP	4.118,96	EP EC TR	0,00 20.552,05 20.552,05
<b>MISSIONE 08</b>	<b>Assetto del territorio ed edilizia abitativa</b>										
<b>0801</b>	<b>Programma 01</b>										
	<b>Urbanistica e assetto del territorio</b>										
	<b>TITOLO 1</b>										
	<b>Spese correnti</b>	RS CP CS	34.644,35 243.372,44 261.219,62	PR PC TP	34.333,63 196.594,53 230.928,16	R I FPV	-310,72 234.531,62 0,00	ECP	8.840,82	EP EC TR	0,00 37.937,09 37.937,09
	<b>TITOLO 2</b>										
	<b>Spese in conto capitale</b>	RS CP CS	56.001,80 201.585,09 116.386,89	PR PC TP	52.349,05 7.608,05 59.957,10	R I FPV	0,00 100.421,86 71.200,00	ECP	29.963,23	EP EC TR	3.652,75 92.813,81 96.466,56
	<b>TITOLO 3</b>										
	<b>Spese per incremento attività finanziarie</b>	RS CP CS	0,00 0,00 0,00	PR PC TP	0,00 0,00 0,00	R I FPV	0,00 0,00 0,00	ECP	0,00	EP EC TR	0,00 0,00 0,00
<b>Totale programma</b>	<b>01 Urbanistica e assetto del territorio</b>	RS CP CS	90.646,15 444.957,53 377.606,51	PR PC TP	86.682,68 204.202,58 290.885,26	R I FPV	-310,72 334.953,48 71.200,00	ECP	38.804,05	EP EC TR	3.652,75 130.750,90 134.403,65
<b>0802</b>	<b>Programma 02</b>										
	<b>Edilizia residenziale pubblica e locale e piani di edilizia economico-popolare</b>										
	<b>TITOLO 1</b>										
	<b>Spese correnti</b>	RS CP CS	0,00 59.813,74 59.813,74	PR PC TP	0,00 58.291,46 58.291,46	R I FPV	0,00 58.291,46 0,00	ECP	1.522,28	EP EC TR	0,00 0,00 0,00
	<b>TITOLO 2</b>										
	<b>Spese in conto capitale</b>	RS CP CS	0,00 1.371.244,64 725.944,41	PR PC TP	0,00 296.483,44 296.483,44	R I FPV	0,00 725.944,41 645.300,23	ECP	0,00	EP EC TR	0,00 429.460,97 429.460,97
	<b>TITOLO 3</b>										
	<b>Spese per incremento attività finanziarie</b>	RS CP CS	0,00 0,00 0,00	PR PC TP	0,00 0,00 0,00	R I FPV	0,00 0,00 0,00	ECP	0,00	EP EC TR	0,00 0,00 0,00
<b>Totale programma</b>	<b>02 Edilizia residenziale pubblica e locale e piani di edilizia economico-popolare</b>	RS CP CS	0,00 1.431.058,38 785.759,15	PR PC TP	0,00 354.774,90 354.774,90	R I FPV	0,00 784.235,87 645.300,23	ECP	1.522,28	EP EC TR	0,00 429.460,97 429.460,97
<b>TOTALE MISSIONE 08</b>	<b>Assetto del territorio ed edilizia abitativa</b>	RS	90.646,15	PH	86.682,68	R	-310,72			EP	3.652,75

CONTO DEL BILANCIO - GESTIONE DELLE SPESE ANNO 2016

MISSIONE, PROGRAMMA, TITOLO	DENOMINAZIONE	Residui passivi al 1/1/2016 (RS)		Pagamenti in c/residui (PR)		Riaccantonamento residui (R) (1)		Economie di competenza (ECP=CP-I,FPV)	Residui passivi da esercizi precedenti (EP=RS-PR+R)
		Previsioni definitive di competenza (CP)	Previsioni definitive di cassa (CS)	Totale pagamenti (TP=PR+PC)	Fondo pluriennale vincolato (FPV) (2)	Impegni (I) (3)	Totale residui passivi da riportare (TR=EP+ECP)		
<b>MISSIONE 09 Sviluppo sostenibile e tutela del territorio e dell'ambiente</b>									
<b>0901 Programma 01 Difesa del suolo</b>									
Titolo 1	Spese correnti	RS	0,00	PR	0,00	R	0,00	ECP	EP
		CP	0,00	PC	0,00	I	0,00		EC
		CS	0,00	TP	0,00	FPV	0,00		TR
Totale programma		RS	0,00	PR	0,00	R	0,00	ECP	EP
		CP	0,00	PC	0,00	I	0,00		EC
		CS	0,00	TP	0,00	FPV	0,00		TR
<b>0902 Programma 02 Tutela, valorizzazione e recupero ambientale</b>									
Titolo 1	Spese correnti	RS	134,60	PR	134,60	R	0,00	ECP	EP
		CP	1.000,00	PC	0,00	I	0,00	1.000,00	EC
		CS	1.134,60	TP	134,60	FPV	0,00		TR
Totale programma		RS	0,00	PR	0,00	R	0,00	ECP	EP
		CP	14.319,97	PC	0,00	I	0,00		EC
		CS	0,00	TP	0,00	FPV	14.319,97		TR
Titolo 3	Spese per incremento attività finanziaria	RS	0,00	PR	0,00	R	0,00	ECP	EP
		CP	0,00	PC	0,00	I	0,00		EC
		CS	0,00	TP	0,00	FPV	0,00		TR
Totale programma		RS	134,60	PR	134,60	R	0,00	ECP	EP
		CP	15.319,97	PC	0,00	I	0,00	1.000,00	EC
		CS	1.134,60	TP	134,60	FPV	14.319,97		TR
<b>0903 Programma 03 Filiali</b>									

CONTO DEL BILANCIO - GESTIONE DELLE SPESE ANNO 2016

MISSIONE, PROGRAMMA, TITOLO	DENOMINAZIONE	Residui passivi al 1/1/2016 (RS)		Pagamenti in c/residui (PR)	Riaccantonamento residui (R) (1)	Impegni (I) (2)	Economie di competenza (ECP=CP-I-FPV)	Residui passivi da esercizi precedenti (EP=RS-PR+R)			
		Previsioni definitive di competenza (CP)	Previsioni definitive di cassa (CS)						Impegni (I) (2)		
Titolo 1	Spese correnti	RS	99.382,88	PR	99.382,88	R	0,00	EP	0,00		
		CP	602.618,90	PC	306.850,15	I	366.366,89	ECP	EC	59.516,74	
		CS	450.312,79	TP	406.233,03	FPV	185.961,55		TR	59.516,74	
Titolo 2	Spese in conto capitale	RS	0,00	PR	0,00	R	0,00	EP	0,00		
		CP	0,00	PC	0,00	I	0,00	ECP	EC	0,00	
		CS	0,00	TP	0,00	FPV	0,00		TR	0,00	
Titolo 3	Spese per incremento attività finanziarie	RS	0,00	PR	0,00	R	0,00	EP	0,00		
		CP	0,00	PC	0,00	I	0,00	ECP	EC	0,00	
		CS	0,00	TP	0,00	FPV	0,00		TR	0,00	
Totale programma 03 Rifiuti		RS	99.382,88	PR	99.382,88	R	0,00	EP	0,00		
		CP	602.618,90	PC	306.850,15	I	366.366,89	ECP	EC	59.516,74	
		CS	450.312,79	TP	406.233,03	FPV	185.961,55		TR	59.516,74	
0904 Programma 04 Servizio idrico integrato	Titolo 1	Spese correnti	RS	43.950,37	PR	30.869,62	R	-0,01	EP	13.080,74	
			CP	150.232,58	PC	86.686,02	I	121.953,01	ECP	EC	35.266,99
			CS	163.156,30	TP	117.555,64	FPV	14.416,52		TR	48.347,73
Titolo 2	Spese in conto capitale	RS	38.192,34	PR	37.971,15	R	-221,19	EP	0,00		
		CP	19.824,04	PC	4.468,59	I	9.905,51	ECP	EC	5.436,92	
		CS	58.016,38	TP	42.439,74	FPV	0,00		TR	5.436,92	
Titolo 3	Spese per incremento attività finanziarie	RS	0,00	PR	0,00	R	0,00	EP	0,00		
		CP	0,00	PC	0,00	I	0,00	ECP	EC	0,00	
		CS	0,00	TP	0,00	FPV	0,00		TR	0,00	
Totale programma 04 Servizio idrico integrato		RS	82.142,71	PR	68.840,77	R	-221,20	EP	13.080,74		
		CP	170.056,62	PC	91.154,61	I	131.858,52	ECP	EC	40.703,91	
		CS	221.172,68	TP	159.995,38	FPV	14.416,52		TR	53.784,65	
0905 Programma 05 Aree protette, parchi naturali, protezione naturalistica e forestazione	Titolo 1	Spese correnti	RS	2.379,16	PR	2.379,16	R	0,00	EP	0,00	
			CP	5.388,25	PC	2.152,65	I	3.525,57	ECP	EC	1.372,92
			CS	7.567,41	TP	4.531,81	FPV	200,00		TR	1.372,92
Titolo 2	Spese in conto capitale	RS	0,00	PR	0,00	R	0,00	EP	0,00		
		CP	0,00	PC	0,00	I	0,00	ECP	EC	0,00	
		CS	0,00	TP	0,00	FPV	0,00		TR	0,00	





CONTO DEL BILANCIO - GESTIONE DELLE SPESE ANNO 2016

MISSIONE, PROGRAMMA, TITOLO	DENOMINAZIONE	Residui passivi al 1/1/2016 (RS)		Pagamenti in c/residui (PR)	Riaccomandato residui (R) (1)	Impegni (I) (2)	Fondo pluriennale vincolato (FPV) (3)	Economia di competenza (ECP=CP+FPV)	Residui passivi da esercizi precedenti (EP=RS-PR+R)
		Provisioni definitive di competenza (CP)	Provisioni definitive di cassa (CS)						
Titolo 3	Spese per incremento attività finanziarie	RS	0,00	PR	0,00	R	0,00	ECP	EP
		CP	0,00	PC	0,00	I	0,00		EC
		CS	0,00	TP	0,00	FPV	0,00		TR
<b>Totale programma</b>	<b>01 Trasporto ferroviario</b>	RS	0,00	PR	0,00	R	0,00	ECP	EP
		CP	0,00	PC	0,00	I	0,00		EC
		CS	0,00	TP	0,00	FPV	0,00		TR
1002 Programma	02 Trasporto pubblico locale	RS	0,00	PR	0,00	R	0,00	ECP	EP
		CP	0,00	PC	0,00	I	0,00		EC
		CS	0,00	TP	0,00	FPV	0,00		TR
Titolo 1	Spese correnti	RS	0,00	PR	0,00	R	0,00	ECP	EP
		CP	0,00	PC	0,00	I	0,00		EC
		CS	0,00	TP	0,00	FPV	0,00		TR
Titolo 2	Spese in conto capitale	RS	0,00	PR	0,00	R	0,00	ECP	EP
		CP	0,00	PC	0,00	I	0,00		EC
		CS	0,00	TP	0,00	FPV	0,00		TR
Titolo 3	Spese per incremento attività finanziarie	RS	0,00	PR	0,00	R	0,00	ECP	EP
		CP	0,00	PC	0,00	I	0,00		EC
		CS	0,00	TP	0,00	FPV	0,00		TR
<b>Totale programma</b>	<b>02 Trasporto pubblico locale</b>	RS	0,00	PR	0,00	R	0,00	ECP	EP
		CP	0,00	PC	0,00	I	0,00		EC
		CS	0,00	TP	0,00	FPV	0,00		TR
1003 Programma	03 Trasporto per vie d'acqua	RS	0,00	PR	0,00	R	0,00	ECP	EP
		CP	0,00	PC	0,00	I	0,00		EC
		CS	0,00	TP	0,00	FPV	0,00		TR
Titolo 1	Spese correnti	RS	0,00	PR	0,00	R	0,00	ECP	EP
		CP	0,00	PC	0,00	I	0,00		EC
		CS	0,00	TP	0,00	FPV	0,00		TR
Titolo 2	Spese in conto capitale	RS	0,00	PR	0,00	R	0,00	ECP	EP
		CP	0,00	PC	0,00	I	0,00		EC
		CS	0,00	TP	0,00	FPV	0,00		TR
Titolo 3	Spese per incremento attività finanziarie	RS	0,00	PR	0,00	R	0,00	ECP	EP
		CP	0,00	PC	0,00	I	0,00		EC
		CS	0,00	TP	0,00	FPV	0,00		TR
<b>Totale programma</b>	<b>03 Trasporto per vie d'acqua</b>	RS	0,00	PR	0,00	R	0,00	ECP	EP
		CP	0,00	PC	0,00	I	0,00		EC
		CS	0,00	TP	0,00	FPV	0,00		TR

CONTO DEL BILANCIO - GESTIONE DELLE SPESE ANNO 2016

MISSIONE, PROGRAMMA, TITOLO	DENOMINAZIONE	Residui passivi al 1/1/2016 (RS)		Pagamenti in c/residui (PR)		Riaccantonamento residui (R) (1)		Economie di competenza (ECP=CP-I,FPV)		Residui passivi da esercizi precedenti (EP=RS-PR+R)	
		Previsioni definitive di competenza (CP)	Previsioni definitive di cassa (CS)	Pagamenti in c/competenza (PC)	Totale pagamenti (TP=PR+PC)	Impieghi (I) (2)	Fondo pluriennale vincolato (FPV) (3)	Residui passivi da esercizio di competenza (EC=I-PC)	Totale residui passivi da riportare (TR=EP+ECP)	Residui passivi da esercizio di competenza (EC=I-PC)	Totale residui passivi da riportare (TR=EP+ECP)
<b>1004 Programma 04 Altre modalità di trasporto</b>											
<b>TITOLO 1 Spese correnti</b>											
	RS	0,00	0,00	PR	0,00	R	0,00	ECP	0,00	EP	0,00
	CP	0,00	0,00	PC	0,00	I	0,00	ECP	0,00	EC	0,00
	CS	0,00	0,00	TP	0,00	FPV	0,00		0,00	TR	0,00
<b>TITOLO 2 Spese in conto capitale</b>											
	RS	0,00	0,00	PR	0,00	R	0,00	ECP	0,00	EP	0,00
	CP	0,00	0,00	PC	0,00	I	0,00	ECP	0,00	EC	0,00
	CS	0,00	0,00	TP	0,00	FPV	0,00		0,00	TR	0,00
<b>TITOLO 3 Spese per incremento attività finanziarie</b>											
	RS	0,00	0,00	PR	0,00	R	0,00	ECP	0,00	EP	0,00
	CP	0,00	0,00	PC	0,00	I	0,00	ECP	0,00	EC	0,00
	CS	0,00	0,00	TP	0,00	FPV	0,00		0,00	TR	0,00
<b>Totale programma 04 Altre modalità di trasporto</b>											
	RS	0,00	0,00	PR	0,00	R	0,00	ECP	0,00	EP	0,00
	CP	0,00	0,00	PC	0,00	I	0,00	ECP	0,00	EC	0,00
	CS	0,00	0,00	TP	0,00	FPV	0,00		0,00	TR	0,00
<b>1005 Programma 05 Viabilità e Infrastrutture stradali</b>											
<b>TITOLO 1 Spese correnti</b>											
	RS	0,00	0,00	PR	0,00	R	0,00	ECP	0,00	EP	0,00
	CP	0,00	0,00	PC	0,00	I	0,00	ECP	0,00	EC	0,00
	CS	0,00	0,00	TP	0,00	FPV	0,00		0,00	TR	0,00
<b>TITOLO 2 Spese in conto capitale</b>											
	RS	0,00	0,00	PR	0,00	R	0,00	ECP	0,00	EP	0,00
	CP	0,00	0,00	PC	0,00	I	0,00	ECP	0,00	EC	0,00
	CS	0,00	0,00	TP	0,00	FPV	0,00		0,00	TR	0,00
<b>TITOLO 3 Spese per incremento attività finanziarie</b>											
	RS	0,00	0,00	PR	0,00	R	0,00	ECP	0,00	EP	0,00
	CP	0,00	0,00	PC	0,00	I	0,00	ECP	0,00	EC	0,00
	CS	0,00	0,00	TP	0,00	FPV	0,00		0,00	TR	0,00
<b>Totale programma 05 Viabilità e Infrastrutture stradali</b>											
	RS	0,00	0,00	PR	0,00	R	0,00	ECP	0,00	EP	0,00
	CP	0,00	0,00	PC	0,00	I	0,00	ECP	0,00	EC	0,00
	CS	0,00	0,00	TP	0,00	FPV	0,00		0,00	TR	0,00
<b>Totale programma 05 Viabilità e Infrastrutture stradali</b>											
	RS	0,00	0,00	PR	0,00	R	0,00	ECP	0,00	EP	0,00
	CP	0,00	0,00	PC	0,00	I	0,00	ECP	0,00	EC	0,00
	CS	0,00	0,00	TP	0,00	FPV	0,00		0,00	TR	0,00
<b>TOTALE MISSIONE 10 Trasporti e diritto alla mobilità</b>											
	RS	0,00	0,00	PR	0,00	R	0,00	ECP	0,00	EP	0,00
	CP	0,00	0,00	PC	0,00	I	0,00	ECP	0,00	EC	0,00
	CS	0,00	0,00	TP	0,00	FPV	0,00		0,00	TR	0,00

CONTO DEL BILANCIO - GESTIONE DELLE SPESE ANNO 2016

MISSIONE, PROGRAMMA, TITOLO	DENOMINAZIONE	Residui passivi al 1/1/2016 (RS)		Pagamenti in c/residui (PR)		Riaccantonamento residui (R) (1)		Residui passivi da esercizi precedenti (EP=RS-PR+R)	
		Previsioni definitive di competenza (CP)	Previsioni definitive di cassa (CS)	Totale pagamenti (TP=PR+PC)	Impegni (I) (2)	Economie di competenza (ECP=CP-I-FPV)	Residui passivi da esercizio di competenza (EC=I-FC)	Totale residui passivi da ipotesi (TR=EP+ECP)	
<b>MISSIONE 11 Soccorso civile</b>									
<b>1101 Programma 01 Sistema di protezione civile</b>									
Titolo 1	Spese correnti	RS	0,00	PR	0,00	R	0,00	EP	0,00
		CP	19.155,69	PC	0,00	I	18.955,69	EC	18.955,69
		CS	19.055,69	TP	0,00	FPV	0,00	TR	18.955,69
Titolo 2	Spese in conto capitale	RS	0,00	PR	0,00	R	0,00	EP	0,00
		CP	0,00	PC	0,00	I	0,00	EC	0,00
		CS	0,00	TP	0,00	FPV	0,00	TR	0,00
Titolo 3	Spese per incremento attività finanziarie	RS	0,00	PR	0,00	R	0,00	EP	0,00
		CP	0,00	PC	0,00	I	0,00	EC	0,00
		CS	0,00	TP	0,00	FPV	0,00	TR	0,00
Totale programma	01 Sistema di protezione civile	RS	0,00	PR	0,00	R	0,00	EP	0,00
		CP	19.155,69	PC	0,00	I	18.955,69	EC	18.955,69
		CS	19.055,69	TP	0,00	FPV	0,00	TR	18.955,69
<b>1102 Programma 02 Interventi a seguito di calamità naturali</b>									
Titolo 1	Spese correnti	RS	0,00	PR	0,00	R	0,00	EP	0,00
		CP	0,00	PC	0,00	I	0,00	EC	0,00
		CS	0,00	TP	0,00	FPV	0,00	TR	0,00
Titolo 2	Spese in conto capitale	RS	0,00	PR	0,00	R	0,00	EP	0,00
		CP	0,00	PC	0,00	I	0,00	EC	0,00
		CS	0,00	TP	0,00	FPV	0,00	TR	0,00
Titolo 3	Spese per incremento attività finanziarie	RS	0,00	PR	0,00	R	0,00	EP	0,00
		CP	0,00	PC	0,00	I	0,00	EC	0,00
		CS	0,00	TP	0,00	FPV	0,00	TR	0,00
Totale programma	02 Interventi a seguito di calamità naturali	RS	0,00	PR	0,00	R	0,00	EP	0,00
		CP	0,00	PC	0,00	I	0,00	EC	0,00
		CS	0,00	TP	0,00	FPV	0,00	TR	0,00
<b>TOTALE MISSIONE 11 Soccorso civile</b>									
RS	0,00	PR	0,00	R	0,00	EP	0,00	EP	0,00
CP	19.155,69	PC	0,00	I	18.955,69	ECP	200,00	EC	18.955,69
CS	19.055,69	TP	0,00	FPV	0,00	TR	200,00	TR	18.955,69

CONTO DEL BILANCIO - GESTIONE DELLE SPESE ANNO 2016

MISSIONE, PROGRAMMA, TITOLO	DENOMINAZIONE	Residui passivi al 1/1/2016 (RS)		Pagamenti in c/residui (PR)		Riaccertamento residui (R) (1)		Economia di competenza (ECP=CP-I-FPV)	Residui passivi da esercizi precedenti (EP=RS-PR+R)	
		Previsioni definitive di competenza (CP)	Previsioni definitive di cassa (CS)	Totale pagamenti (TP=PR+PC)	Impegni (I) (2)	Fondo pluriennale vincolato (FPV) (3)	Residui passivi da esercizio di competenza (EC=I-PC)			Totale residui passivi da riportare (TR=EP+ECP)
<b>MISSIONE 12 Diritti sociali, politiche sociali e famiglia</b>										
<b>1201 Programma 01 Interventi per l'infanzia e i minori e per asili nido</b>										
<b>TITOLO 1 Spese correnti</b>										
	RS	11.798,65	PR	7.887,12	R	-2.496,53	ECP	32.615,92	EP	1.415,00
	CP	244.736,02	PC	206.732,46	I	212.120,10	ECP	32.615,92	EC	5.387,64
	CS	252.752,44	TP	214.619,58	FPV	0,00			TR	6.802,64
<b>TITOLO 2 Spese in conto capitale</b>										
	RS	0,00	PR	0,00	R	0,00	ECP	0,00	EP	0,00
	CP	0,00	PC	0,00	I	0,00	ECP	0,00	EC	0,00
	CS	0,00	TP	0,00	FPV	0,00			TR	0,00
<b>TITOLO 3 Spese per incremento attività finanziarie</b>										
	RS	0,00	PR	0,00	R	0,00	ECP	0,00	EP	0,00
	CP	0,00	PC	0,00	I	0,00	ECP	0,00	EC	0,00
	CS	0,00	TP	0,00	FPV	0,00			TR	0,00
<b>Totale programma 01 Interventi per l'infanzia e i minori e per asili nido</b>										
	RS	11.798,65	PR	7.887,12	R	-2.496,53	ECP	32.615,92	EP	1.415,00
	CP	244.736,02	PC	206.732,46	I	212.120,10	ECP	32.615,92	EC	5.387,64
	CS	252.752,44	TP	214.619,58	FPV	0,00			TR	6.802,64
<b>1202 Programma 02 Interventi per la disabilità</b>										
<b>TITOLO 1 Spese correnti</b>										
	RS	0,00	PR	0,00	R	0,00	ECP	0,00	EP	0,00
	CP	0,00	PC	0,00	I	0,00	ECP	0,00	EC	0,00
	CS	0,00	TP	0,00	FPV	0,00			TR	0,00
<b>TITOLO 2 Spese in conto capitale</b>										
	RS	0,00	PR	0,00	R	0,00	ECP	0,00	EP	0,00
	CP	0,00	PC	0,00	I	0,00	ECP	0,00	EC	0,00
	CS	0,00	TP	0,00	FPV	0,00			TR	0,00
<b>TITOLO 3 Spese per incremento attività finanziarie</b>										
	RS	0,00	PR	0,00	R	0,00	ECP	0,00	EP	0,00
	CP	0,00	PC	0,00	I	0,00	ECP	0,00	EC	0,00
	CS	0,00	TP	0,00	FPV	0,00			TR	0,00
<b>Totale programma 02 Interventi per la disabilità</b>										
	RS	0,00	PR	0,00	R	0,00	ECP	0,00	EP	0,00
	CP	0,00	PC	0,00	I	0,00	ECP	0,00	EC	0,00
	CS	0,00	TP	0,00	FPV	0,00			TR	0,00
<b>1203 Programma 03 Interventi per gli anziani</b>										
<b>TITOLO 1 Spese correnti</b>										
	RS	0,00	PR	0,00	R	0,00	ECP	3.320,16	EP	0,00
	CP	57.530,00	PC	44.699,05	I	54.209,84	ECP	3.320,16	EC	9.510,79
	CS	54.854,08	TP	44.699,05	FPV	0,00			TR	9.510,79

CONTO DEL BILANCIO - GESTIONE DELLE SPESE ANNO 2016

MISSIONE PROGRAMMA, TITOLO	DENOMINAZIONE	Residui passivi al 1/1/2016 (RS)		Pagamenti in c/residui (PR) Pagamenti in c/competenza (PC)	Riaccertamento residui (R) (1)	Impegni (I) (2)	Fondo pluriennale vincolato (FPV) (3)	Economie di competenza (ECP=CP-I-FPV)	Residui passivi da esercizi precedenti (EP=RS-PR+R)		
		Previsioni definitive di competenza (CP)	Previsioni definitive di cassa (CS)							Totale pagamenti (TP=PR+PC)	Totali residui passivi da riportare (TR=EP+ECP)
Titolo 2	Spese in conto capitale	RS	0,00	PR	0,00	R	0,00	ECP	EP		
		CP	0,00	PC	0,00	I	0,00		EC		
		CS	0,00	TP	0,00	FPV	0,00		TR		
Titolo 3	Spese per incremento attività finanziarie	RS	0,00	PR	0,00	R	0,00	ECP	EP		
		CP	0,00	PC	0,00	I	0,00		EC		
		CS	0,00	TP	0,00	FPV	0,00		TR		
Totale programma 03	Interventi per gli anziani	RS	0,00	PR	0,00	R	0,00	ECP	EP		
		CP	57.530,00	PC	44.699,05	I	54.209,84		EC		
		CS	54.854,08	TP	44.699,05	FPV	0,00	3.320,16	TR		
									9.510,79		
1204 Programma 04	Interventi per i soggetti a rischio di esclusione sociale										
		Titolo 1	Spese correnti	RS	24.800,66	PR	15.177,66	R	0,00	ECP	EP
				CP	134.122,24	PC	54.454,52	I	95.378,05		EC
CS	157.525,99			TP	69.632,18	FPV	200,00	38.544,19	TR		
									9.623,00		
Titolo 2	Spese in conto capitale	RS	0,00	PR	0,00	R	0,00	ECP	EP		
		CP	500,00	PC	207,96	I	207,96		EC		
		CS	500,00	TP	207,96	FPV	0,00	292,04	TR		
									0,00		
Titolo 3	Spese per incremento attività finanziarie	RS	0,00	PR	0,00	R	0,00	ECP	EP		
		CP	0,00	PC	0,00	I	0,00		EC		
		CS	0,00	TP	0,00	FPV	0,00	0,00	TR		
									0,00		
Totale programma 04	Interventi per i soggetti a rischio di esclusione sociale	RS	24.800,66	PR	15.177,66	R	0,00	ECP	EP		
		CP	134.622,24	PC	54.662,48	I	95.586,01		EC		
		CS	158.025,99	TP	69.840,14	FPV	200,00	38.836,23	TR		
									9.623,00		
1205 Programma 05	Interventi per le famiglie										
		Titolo 1	Spese correnti	RS	0,00	PR	0,00	R	0,00	ECP	EP
				CP	0,00	PC	0,00	I	0,00		EC
CS	0,00			TP	0,00	FPV	0,00	0,00	TR		
									0,00		
Titolo 2	Spese in conto capitale	RS	0,00	PR	0,00	R	0,00	ECP	EP		
		CP	0,00	PC	0,00	I	0,00		EC		
		CS	0,00	TP	0,00	FPV	0,00	0,00	TR		
									0,00		

CONTO DEL BILANCIO - GESTIONE DELLE SPESE ANNO 2016

MISSIONE, PROGRAMMA, TITOLO	DENOMINAZIONE	Residui passivi al 1/1/2016 (RS)		Pagamenti in c/residui (PR)		Riaccantonamento residui (R) (1)		Economie di competenza (ECP=CP+FPV)		Residui passivi da esercizi precedenti (EP=RS-PR+R)	
		Previsioni definitive di competenza (CP)	Previsioni definitive di cassa (CS)	Pagamenti in c/competenza (PC)	Totale pagamenti (TP=PR+PC)	Impegni (I) (2)	Fondo pluriennale vincolato (FPV) (3)			Residui passivi da esercizio di competenza (EC=I-PC)	Totale residui passivi da riportare (TR=EP+ECP)
Titolo 3	Spese per incremento attività finanziarie	RS	0,00	PR	0,00	R	0,00			EP	0,00
		CP	0,00	PC	0,00	I	0,00	0,00	ECP	EC	0,00
		CS	0,00	TP	0,00	FPV	0,00			TR	0,00
<b>Totale programma</b>	<b>05 Interventi per le famiglie</b>	RS	0,00	PR	0,00	R	0,00			EP	0,00
		CP	0,00	PC	0,00	I	0,00	0,00	ECP	EC	0,00
		CS	0,00	TP	0,00	FPV	0,00			TR	0,00
1206 Programma	06 Interventi per il diritto alla casa	RS	0,00	PR	0,00	R	0,00			EP	0,00
		CP	0,00	PC	0,00	I	0,00	0,00	ECP	EC	0,00
		CS	0,00	TP	0,00	FPV	0,00			TR	0,00
Titolo 1	Spese correnti	RS	0,00	PR	0,00	R	0,00			EP	0,00
		CP	0,00	PC	0,00	I	0,00	0,00	ECP	EC	0,00
		CS	0,00	TP	0,00	FPV	0,00			TR	0,00
Titolo 2	Spese in conto capitale	RS	0,00	PR	0,00	R	0,00			EP	0,00
		CP	0,00	PC	0,00	I	0,00	0,00	ECP	EC	0,00
		CS	0,00	TP	0,00	FPV	0,00			TR	0,00
Titolo 3	Spese per incremento attività finanziarie	RS	0,00	PR	0,00	R	0,00			EP	0,00
		CP	0,00	PC	0,00	I	0,00	0,00	ECP	EC	0,00
		CS	0,00	TP	0,00	FPV	0,00			TR	0,00
<b>Totale programma</b>	<b>06 Interventi per il diritto alla casa</b>	RS	0,00	PR	0,00	R	0,00			EP	0,00
		CP	0,00	PC	0,00	I	0,00	0,00	ECP	EC	0,00
		CS	0,00	TP	0,00	FPV	0,00			TR	0,00
1207 Programma	07 Programmazione e governo della rete dei servizi socio-sanitari e sociali	RS	0,00	PR	0,00	R	0,00			EP	0,00
		CP	0,00	PC	0,00	I	0,00	0,00	ECP	EC	0,00
		CS	0,00	TP	0,00	FPV	0,00			TR	0,00
Titolo 1	Spese correnti	RS	0,00	PR	0,00	R	0,00			EP	0,00
		CP	0,00	PC	0,00	I	0,00	0,00	ECP	EC	0,00
		CS	0,00	TP	0,00	FPV	0,00			TR	0,00
Titolo 2	Spese in conto capitale	RS	0,00	PR	0,00	R	0,00			EP	0,00
		CP	0,00	PC	0,00	I	0,00	0,00	ECP	EC	0,00
		CS	0,00	TP	0,00	FPV	0,00			TR	0,00
Titolo 3	Spese per incremento attività finanziarie	RS	0,00	PR	0,00	R	0,00			EP	0,00
		CP	0,00	PC	0,00	I	0,00	0,00	ECP	EC	0,00
		CS	0,00	TP	0,00	FPV	0,00			TR	0,00
<b>Totale programma</b>	<b>07 Programmazione e governo della rete dei servizi socio-sanitari e sociali</b>	RS	0,00	PR	0,00	R	0,00			EP	0,00
		CP	0,00	PC	0,00	I	0,00	0,00	ECP	EC	0,00
		CS	0,00	TP	0,00	FPV	0,00			TR	0,00
Titolo 3	Spese per incremento attività finanziarie	RS	0,00	PR	0,00	R	0,00			EP	0,00
		CP	0,00	PC	0,00	I	0,00	0,00	ECP	EC	0,00
		CS	0,00	TP	0,00	FPV	0,00			TR	0,00

CONTO DEL BILANCIO - GESTIONE DELLE SPESE ANNO 2016

MISSIONE, PROGRAMMA, TITOLO	DENOMINAZIONE	Residui passivi ai 1/1/2016 (RS)		Pagamenti in c/residui (PR)		Riaccomandamento residui (RI) (1)		Residui passivi da esercizi precedenti (EP=RS-PR+RI)	
		Previsioni definitive di competenza (CP)	Previsioni definitive di cassa (CS)	Totale pagamenti (TP=PR+PC)	Fondo pluriennale vincolato (FPV) (2)	Economie di competenza (ECP=CP-I-FPV)	Residui passivi da esercizio di competenza (EC=I-PC)	Totale residui passivi da riportare (TR=EP+ECP)	
<b>Totale programma</b>	<b>07 Programmazione e governo della rete dei servizi sociosanitari e sociali</b>	RS CP CS	0,00 0,00 0,00	PR PC TP	R I FPV	0,00 0,00 0,00	ECP	EP EC TR	0,00 0,00 0,00
<b>1208 Programma</b>	<b>08 Cooperazione e associazionismo</b>								
<b>Titolo 1</b>	<b>Spese correnti</b>	RS CP CS	0,00 0,00 0,00	PR PC TP	R I FPV	0,00 0,00 0,00	ECP	EP EC TR	0,00 0,00 0,00
<b>Titolo 2</b>	<b>Spese in conto capitale</b>	RS CP CS	0,00 0,00 0,00	PR PC TP	R I FPV	0,00 0,00 0,00	ECP	EP EC TR	0,00 0,00 0,00
<b>Titolo 3</b>	<b>Spese per incremento attività finanziarie</b>	RS CP CS	0,00 0,00 0,00	PR PC TP	R I FPV	0,00 0,00 0,00	ECP	EP EC TR	0,00 0,00 0,00
<b>Totale programma</b>	<b>08 Cooperazione e associazionismo</b>	RS CP CS	0,00 0,00 0,00	PR PC TP	R I FPV	0,00 0,00 0,00	ECP	EP EC TR	0,00 0,00 0,00
<b>1209 Programma</b>	<b>09 Servizio necroscopico e cimiteriale</b>								
<b>Titolo 1</b>	<b>Spese correnti</b>	RS CP CS	2.866,37 9.599,19 12.465,56	PR PC TP	R I FPV	0,00 8.768,39 0,00	ECP	EP EC TR	0,00 2.714,75 2.714,75
<b>Titolo 2</b>	<b>Spese in conto capitale</b>	RS CP CS	0,00 10.583,00 10.583,00	PR PC TP	R I FPV	0,00 0,00 0,00	ECP	EP EC TR	0,00 0,00 0,00
<b>Titolo 3</b>	<b>Spese per incremento attività finanziarie</b>	RS CP CS	0,00 0,00 0,00	PR PC TP	R I FPV	0,00 0,00 0,00	ECP	EP EC TR	0,00 0,00 0,00
<b>Totale programma</b>	<b>09 Servizio necroscopico e cimiteriale</b>	RS CP CS	2.866,37 20.182,19 23.048,56	PR PC TP	R I FPV	0,00 8.768,39 0,00	ECP	EP EC TR	0,00 2.714,75 2.714,75
<b>Totale MISSIONE 12</b>	<b>Diritti sociali, politiche sociali e famiglia</b>	RS CP	39.485,68 457.070,45	PR PC	R I	-2.496,53 370.884,34	ECP	EP EC	11.038,00 58.536,71

CONTO DEL BILANCIO - GESTIONE DELLE SPESE ANNO 2016

MISSIONE, PROGRAMMA, TITOLO	DENOMINAZIONE	Residui passivi al 1/1/2016		Pagamenti in c/residui (PR)		Riaccertamento residui (R) (1)		Economie di competenza (ECP=CP-I-FPV)	Residui passivi da esercizi precedenti (EP=RS-PR+R)		
		(RS)	Previsioni definitive di competenza (CP)	(PC)	Totale pagamenti (TP=PR+PC)	Impegni (I) (2)	Fondo pluriennale vincolato (FPV) (3)				
		CS	CS	CS	CS	FPV	TR		TR		
<b>MISSIONE 13 Tutela della salute</b>											
<b>1301 Programma 01 Servizio sanitario regionale - finanziamento ordinario corrente per la garanzia del LEA</b>											
Titolo 1		Spese correnti		RS	0,00	PR	0,00	R	0,00	EP	0,00
		CP	0,00	PC	0,00	I	0,00	ECP	0,00	EC	0,00
		CS	0,00	TP	0,00	FPV	0,00		TR		0,00
Totale programma		01 Servizio sanitario regionale - finanziamento ordinario corrente per la garanzia del LEA		RS	0,00	PR	0,00	R	0,00	EP	0,00
		CP	0,00	PC	0,00	I	0,00	ECP	0,00	EC	0,00
		CS	0,00	TP	0,00	FPV	0,00		TR		0,00
<b>1302 Programma 02 Servizio sanitario regionale - finanziamento aggiuntivo corrente per livelli di assistenza superiori al LEA</b>											
Titolo 1		Spese correnti		RS	0,00	PR	0,00	R	0,00	EP	0,00
		CP	0,00	PC	0,00	I	0,00	ECP	0,00	EC	0,00
		CS	0,00	TP	0,00	FPV	0,00		TR		0,00
Totale programma		02 Servizio sanitario regionale - finanziamento aggiuntivo corrente per livelli di assistenza superiori al LEA		RS	0,00	PR	0,00	R	0,00	EP	0,00
		CP	0,00	PC	0,00	I	0,00	ECP	0,00	EC	0,00
		CS	0,00	TP	0,00	FPV	0,00		TR		0,00
<b>1303 Programma 03 Servizio sanitario regionale - finanziamento aggiuntivo corrente per la copertura dello squilibrio di bilancio corrente</b>											
Titolo 1		Spese correnti		RS	0,00	PR	0,00	R	0,00	EP	0,00
		CP	0,00	PC	0,00	I	0,00	ECP	0,00	EC	0,00
		CS	0,00	TP	0,00	FPV	0,00		TR		0,00
Totale programma		03 Servizio sanitario regionale - finanziamento aggiuntivo corrente per la copertura dello squilibrio di bilancio corrente		RS	0,00	PR	0,00	R	0,00	EP	0,00
		CP	0,00	PC	0,00	I	0,00	ECP	0,00	EC	0,00
		CS	0,00	TP	0,00	FPV	0,00		TR		0,00
<b>1304 Programma 04 Servizio sanitario regionale - ripiano di disavanzi sanitari relativi ad esercizi pregressi</b>											
Titolo 2		Spese in conto capitale		RS	0,00	PR	0,00	R	0,00	EP	0,00
		CP	0,00	PC	0,00	I	0,00	ECP	0,00	EC	0,00
		CS	0,00	TP	0,00	FPV	0,00		TR		0,00
Totale programma		04 Servizio sanitario regionale - ripiano di disavanzi sanitari relativi ad esercizi pregressi		RS	0,00	PR	0,00	R	0,00	EP	0,00
		CP	0,00	PC	0,00	I	0,00	ECP	0,00	EC	0,00
		CS	0,00	TP	0,00	FPV	0,00		TR		0,00
Totale programma		04 Servizio sanitario regionale - ripiano di disavanzi sanitari relativi ad esercizi pregressi		RS	0,00	PR	0,00	R	0,00	EP	0,00
		CP	0,00	PC	0,00	I	0,00	ECP	0,00	EC	0,00
		CS	0,00	TP	0,00	FPV	0,00		TR		0,00

488.681,07

338.078,78

200,00

69.574,71

CONTO DEL BILANCIO - GESTIONE DELLE SPESE ANNO 2016

MISSIONE - PROGRAMMA, TITOLO	DENOMINAZIONE	Residui passivi al 1/1/2016		Pagamenti in c/residui (PR)		Riaccomodamento residui (R) (1)		Economie di competenza		Residui passivi da esercizi precedenti	
		(RS)	Previsioni definitive di competenza (CP)	(RS)	Pagamenti in c/competenza (PC)	(R)	Impegni (I) (2)	(ECP=CP-I-FPV)	(EP=RS-PR+R)	(EC)	Residui passivi da esercizio di competenza (EC=I-PC)
		Previsioni definitive di cassa (CS)	Totale Pagamenti (TP=PR+PC)	Fondo pluriennale vincolato (FPV) (3)			Totale residui passivi da riportare (TR=EP+ECP)				
<b>1305</b>	<b>Programma 05 Servizio sanitario regionale - investimenti sanitari</b>										
	<b>TITOLO 2 Spese in conto capitale</b>	RS 0,00 CP 0,00 CS 0,00	PR 0,00 PC 0,00 TP 0,00	R 0,00 I 0,00 FPV 0,00		0,00 0,00 0,00	ECP 0,00	0,00	EP 0,00 EC 0,00 TR 0,00	0,00 0,00 0,00	
	<b>TITOLO 3 Spese per incremento attività finanziarie</b>	RS 0,00 CP 0,00 CS 0,00	PR 0,00 PC 0,00 TP 0,00	R 0,00 I 0,00 FPV 0,00		0,00 0,00 0,00	ECP 0,00	0,00	EP 0,00 EC 0,00 TR 0,00	0,00 0,00 0,00	
	<b>Totale programma 05 Servizio sanitario regionale - investimenti sanitari</b>	RS 0,00 CP 0,00 CS 0,00	PR 0,00 PC 0,00 TP 0,00	R 0,00 I 0,00 FPV 0,00		0,00 0,00 0,00	ECP 0,00	0,00	EP 0,00 EC 0,00 TR 0,00	0,00 0,00 0,00	
<b>1306</b>	<b>Programma 06 Servizio sanitario regionale - restituzione maggiori gettiti SSN</b>										
	<b>TITOLO 1 Spese correnti</b>	RS 0,00 CP 0,00 CS 0,00	PR 0,00 PC 0,00 TP 0,00	R 0,00 I 0,00 FPV 0,00		0,00 0,00 0,00	ECP 0,00	0,00	EP 0,00 EC 0,00 TR 0,00	0,00 0,00 0,00	
	<b>Totale programma 06 Servizio sanitario regionale - restituzione maggiori gettiti SSN</b>	RS 0,00 CP 0,00 CS 0,00	PR 0,00 PC 0,00 TP 0,00	R 0,00 I 0,00 FPV 0,00		0,00 0,00 0,00	ECP 0,00	0,00	EP 0,00 EC 0,00 TR 0,00	0,00 0,00 0,00	
<b>1307</b>	<b>Programma 07 Ulteriori spese in materia sanitaria</b>										
	<b>TITOLO 1 Spese correnti</b>	RS 0,00 CP 0,00 CS 0,00	PR 0,00 PC 0,00 TP 0,00	R 0,00 I 0,00 FPV 0,00		0,00 0,00 0,00	ECP 0,00	0,00	EP 0,00 EC 0,00 TR 0,00	0,00 0,00 0,00	
	<b>TITOLO 2 Spese in conto capitale</b>	RS 0,00 CP 0,00 CS 0,00	PR 0,00 PC 0,00 TP 0,00	R 0,00 I 0,00 FPV 0,00		0,00 0,00 0,00	ECP 0,00	0,00	EP 0,00 EC 0,00 TR 0,00	0,00 0,00 0,00	
	<b>TITOLO 3 Spese per incremento attività finanziarie</b>	RS 0,00 CP 0,00 CS 0,00	PR 0,00 PC 0,00 TP 0,00	R 0,00 I 0,00 FPV 0,00		0,00 0,00 0,00	ECP 0,00	0,00	EP 0,00 EC 0,00 TR 0,00	0,00 0,00 0,00	
	<b>Totale programma 07 Ulteriori spese in materia sanitaria</b>	RS 0,00 CP 0,00 CS 0,00	PR 0,00 PC 0,00 TP 0,00	R 0,00 I 0,00 FPV 0,00		0,00 0,00 0,00	ECP 0,00	0,00	EP 0,00 EC 0,00 TR 0,00	0,00 0,00 0,00	

CONTO DEL BILANCIO - GESTIONE DELLE SPESE ANNO 2016

MISSIONE, PROGRAMMA, TITOLO	DENOMINAZIONE	Residui passivi al 1/1/2016 (RS)		Pagamenti in c/residui (PR)		Riaccredito residui (R) <sup>(1)</sup>		Residui passivi da esercizi precedenti (EP=RS-PR+R)	
		Previsioni definitive di competenza (CP)	Previsioni definitive di cassa (CS)	Totale pagamenti (TP=PR+PC)	Impegni (I) <sup>(2)</sup>	Fondo pluriennale vincolato (FPV) <sup>(3)</sup>	Residui passivi da esercizio di competenza (EC=I-PC)		
<b>TOTALE MISSIONE 13</b>	<b>Tutela della salute</b>	RS 0,00	RS 0,00	PR 0,00	R 0,00	0,00	0,00	EP 0,00	
		CP 0,00	CP 0,00	PC 0,00	I 0,00	0,00	0,00	EC 0,00	
		CS 0,00	CS 0,00	TP 0,00	FPV 0,00	0,00	0,00	TR 0,00	
<b>MISSIONE 14 Sviluppo economico e competitività</b>									
<b>1401 Programma 01 Industria, PMI e Artigianato</b>									
<b>Titolo 1</b>	<b>Spese correnti</b>	RS 0,00	RS 4.733,59	PR 0,00	R 0,00	0,00	0,00	EP 0,00	
		CP 4.733,59	CP 4.733,59	PC 4.733,59	I 4.733,59	0,00	0,00	EC 0,00	
		CS 4.733,59	CS 4.733,59	TP 4.733,59	FPV 4.733,59	0,00	0,00	TR 0,00	
<b>Titolo 2</b>	<b>Spese in conto capitale</b>	RS 0,00	RS 0,00	PR 0,00	R 0,00	0,00	0,00	EP 0,00	
		CP 0,00	CP 0,00	PC 0,00	I 0,00	0,00	0,00	EC 0,00	
		CS 0,00	CS 0,00	TP 0,00	FPV 0,00	0,00	0,00	TR 0,00	
<b>Titolo 3</b>	<b>Spese per incremento attività finanziarie</b>	RS 0,00	RS 0,00	PR 0,00	R 0,00	0,00	0,00	EP 0,00	
		CP 0,00	CP 0,00	PC 0,00	I 0,00	0,00	0,00	EC 0,00	
		CS 0,00	CS 0,00	TP 0,00	FPV 0,00	0,00	0,00	TR 0,00	
<b>Totale programma</b>	<b>01 Industria, PMI e Artigianato</b>	RS 0,00	RS 4.733,59	PR 0,00	R 0,00	0,00	0,00	EP 0,00	
		CP 4.733,59	CP 4.733,59	PC 4.733,59	I 4.733,59	0,00	0,00	EC 0,00	
		CS 4.733,59	CS 4.733,59	TP 4.733,59	FPV 4.733,59	0,00	0,00	TR 0,00	
<b>1402 Programma 02 Commercio - reti distributive - tutela dei consumatori</b>									
<b>Titolo 1</b>	<b>Spese correnti</b>	RS 0,00	RS 50.528,02	PR 0,00	R 0,00	0,00	0,00	EP 0,00	
		CP 50.528,02	CP 50.528,02	PC 47.898,99	I 47.898,99	0,00	2.629,03	EC 0,00	
		CS 50.528,02	CS 47.898,99	TP 47.898,99	FPV 47.898,99	0,00	0,00	TR 0,00	
<b>Titolo 2</b>	<b>Spese in conto capitale</b>	RS 0,00	RS 0,00	PR 0,00	R 0,00	0,00	0,00	EP 0,00	
		CP 0,00	CP 0,00	PC 0,00	I 0,00	0,00	0,00	EC 0,00	
		CS 0,00	CS 0,00	TP 0,00	FPV 0,00	0,00	0,00	TR 0,00	
<b>Titolo 3</b>	<b>Spese per incremento attività finanziarie</b>	RS 0,00	RS 0,00	PR 0,00	R 0,00	0,00	0,00	EP 0,00	
		CP 0,00	CP 0,00	PC 0,00	I 0,00	0,00	0,00	EC 0,00	
		CS 0,00	CS 0,00	TP 0,00	FPV 0,00	0,00	0,00	TR 0,00	
<b>Totale programma</b>	<b>02 Commercio - reti distributive - tutela dei consumatori</b>	RS 0,00	RS 50.528,02	PR 0,00	R 0,00	0,00	2.629,03	EP 0,00	
		CP 50.528,02	CP 47.898,99	PC 47.898,99	I 47.898,99	0,00	0,00	EC 0,00	
		CS 50.528,02	CS 47.898,99	TP 47.898,99	FPV 47.898,99	0,00	0,00	TR 0,00	

CONTO DEL BILANCIO - GESTIONE DELLE SPESE ANNO 2016

MISSIONE PROGRAMMA, TITOLO	DENOMINAZIONE	Residui passivi al 1/1/2016 (RS)		Pagamenti in c/residui (PR)		Riaccertamento residui (RI)		Residui passivi da esercizi precedenti (EP=RS-PR+RI)												
		Previsioni definitive di competenza (CP)	Previsioni definitive di cassa (CS)	Pagamenti in c/competenza (PC)	Totale pagamenti (TP=PR+PC)	Impegni (I) (2)	Fondo pluriennale vincolato (FPV) (3)		Economie di competenza (ECP=CP-I-FPV)	Residui passivi da esercizio di competenza (EC=I-PC)	Totale residui passivi da riportare (TR=EP+ECP)									
<b>1403</b>	<b>Programma 03 Ricerca e innovazione</b>																			
	<b>Titolo 1</b>	<b>Spese correnti</b>																		
		RS	0,00	PR	0,00	R	0,00	0,00	ECP	0,00	EP	0,00	0,00	0,00	0,00	0,00	0,00	0,00	0,00	
		CP	0,00	PC	0,00	I	0,00	0,00		0,00	EC	0,00	0,00	0,00	0,00	0,00	0,00	0,00	0,00	
		CS	0,00	TP	0,00	FPV	0,00	0,00		0,00	TR	0,00	0,00	0,00	0,00	0,00	0,00	0,00	0,00	
	<b>Titolo 2</b>	<b>Spese in conto capitale</b>																		
		RS	0,00	PR	0,00	R	0,00	0,00	ECP	0,00	EP	0,00	0,00	0,00	0,00	0,00	0,00	0,00	0,00	
		CP	0,00	PC	0,00	I	0,00	0,00		0,00	EC	0,00	0,00	0,00	0,00	0,00	0,00	0,00	0,00	
		CS	0,00	TP	0,00	FPV	0,00	0,00		0,00	TR	0,00	0,00	0,00	0,00	0,00	0,00	0,00	0,00	
	<b>Titolo 3</b>	<b>Spese per incremento attività finanziarie</b>																		
		RS	0,00	PR	0,00	R	0,00	0,00	ECP	0,00	EP	0,00	0,00	0,00	0,00	0,00	0,00	0,00	0,00	
		CP	0,00	PC	0,00	I	0,00	0,00		0,00	EC	0,00	0,00	0,00	0,00	0,00	0,00	0,00	0,00	
		CS	0,00	TP	0,00	FPV	0,00	0,00		0,00	TR	0,00	0,00	0,00	0,00	0,00	0,00	0,00	0,00	
	<b>Totale programma 03</b>	<b>Ricerca e innovazione</b>																		
		RS	0,00	PR	0,00	R	0,00	0,00	ECP	0,00	EP	0,00	0,00	0,00	0,00	0,00	0,00	0,00	0,00	
		CP	0,00	PC	0,00	I	0,00	0,00		0,00	EC	0,00	0,00	0,00	0,00	0,00	0,00	0,00	0,00	
		CS	0,00	TP	0,00	FPV	0,00	0,00		0,00	TR	0,00	0,00	0,00	0,00	0,00	0,00	0,00	0,00	
<b>1404</b>	<b>Programma 04 Reti e altri servizi di pubblica utilità</b>																			
	<b>Titolo 1</b>	<b>Spese correnti</b>																		
		RS	0,00	PR	0,00	R	0,00	0,00	ECP	0,00	EP	0,00	0,00	0,00	0,00	0,00	0,00	0,00	0,00	
		CP	0,00	PC	0,00	I	0,00	0,00		0,00	EC	0,00	0,00	0,00	0,00	0,00	0,00	0,00	0,00	
		CS	0,00	TP	0,00	FPV	0,00	0,00		0,00	TR	0,00	0,00	0,00	0,00	0,00	0,00	0,00	0,00	
	<b>Titolo 2</b>	<b>Spese in conto capitale</b>																		
		RS	0,00	PR	0,00	R	0,00	0,00	ECP	0,00	EP	0,00	0,00	0,00	0,00	0,00	0,00	0,00	0,00	
		CP	0,00	PC	0,00	I	0,00	0,00		0,00	EC	0,00	0,00	0,00	0,00	0,00	0,00	0,00	0,00	
		CS	0,00	TP	0,00	FPV	0,00	0,00		0,00	TR	0,00	0,00	0,00	0,00	0,00	0,00	0,00	0,00	
	<b>Titolo 3</b>	<b>Spese per incremento attività finanziarie</b>																		
		RS	0,00	PR	0,00	R	0,00	0,00	ECP	0,00	EP	0,00	0,00	0,00	0,00	0,00	0,00	0,00	0,00	
		CP	0,00	PC	0,00	I	0,00	0,00		0,00	EC	0,00	0,00	0,00	0,00	0,00	0,00	0,00	0,00	
		CS	0,00	TP	0,00	FPV	0,00	0,00		0,00	TR	0,00	0,00	0,00	0,00	0,00	0,00	0,00	0,00	
	<b>Totale programma 04</b>	<b>Reti e altri servizi di pubblica utilità</b>																		
		RS	0,00	PR	0,00	R	0,00	0,00	ECP	0,00	EP	0,00	0,00	0,00	0,00	0,00	0,00	0,00	0,00	
		CP	0,00	PC	0,00	I	0,00	0,00		0,00	EC	0,00	0,00	0,00	0,00	0,00	0,00	0,00	0,00	
		CS	0,00	TP	0,00	FPV	0,00	0,00		0,00	TR	0,00	0,00	0,00	0,00	0,00	0,00	0,00	0,00	
	<b>Totale programma 04</b>	<b>Reti e altri servizi di pubblica utilità</b>																		
		RS	0,00	PR	0,00	R	0,00	0,00	ECP	0,00	EP	0,00	0,00	0,00	0,00	0,00	0,00	0,00	0,00	
		CP	0,00	PC	0,00	I	0,00	0,00		0,00	EC	0,00	0,00	0,00	0,00	0,00	0,00	0,00	0,00	
		CS	0,00	TP	0,00	FPV	0,00	0,00		0,00	TR	0,00	0,00	0,00	0,00	0,00	0,00	0,00	0,00	
	<b>Totale MISSIONE 14</b>	<b>Sviluppo economico e competitività</b>																		
		RS	0,00	PR	0,00	R	0,00	0,00	ECP	0,00	EP	0,00	0,00	0,00	0,00	0,00	0,00	0,00	0,00	
		CP	55.261,61	PC	52.632,58	I	52.632,58	52.632,58		2.629,03	EC	0,00	0,00	0,00	0,00	0,00	0,00	0,00	0,00	
		CS	55.261,61	TP	52.632,58	FPV	52.632,58	52.632,58		0,00	TR	0,00	0,00	0,00	0,00	0,00	0,00	0,00	0,00	

MISSIONE 15 Politiche per il lavoro e la formazione professionale

CONTO DEL BILANCIO - GESTIONE DELLE SPESE ANNO 2016

MISSIONE, PROGRAMMA, TITOLO	DENOMINAZIONE	Residui passivi al 1/1/2016						Residui passivi da esercizi precedenti (EP=RS-PR+R)					
		Previsioni definitive di competenza (CP)		Pagamenti in c/competenza (PC)		Riaccertamento residui (R) (1)							
		Previsioni definitive di cassa (CS)		Totale pagamenti (TP=PR+PC)		Impegni (I) (2)							
				Fondo pluriennale vincolato (FPV) (3)		Economie di competenza (ECP=CP-I-FPV)		Residui passivi da esercizio di competenza (EC=I-PC)		Totale residui passivi da riportare (TR=EP+ECP)			
1501 Programma 01 Servizi per lo sviluppo del mercato del lavoro	Titolo 1	Spese correnti		RS	0,00	PR	0,00	R	0,00	ECP	0,00	EP	0,00
				CP	0,00	PC	0,00	I	0,00		0,00	EC	0,00
				CS	0,00	TP	0,00	FPV	0,00			TR	0,00
	Titolo 2	Spese in conto capitale		RS	0,00	PR	0,00	R	0,00	ECP	0,00	EP	0,00
				CP	0,00	PC	0,00	I	0,00			EC	0,00
				CS	0,00	TP	0,00	FPV	0,00			TR	0,00
	Titolo 3	Spese per incremento attività finanziarie		RS	0,00	PR	0,00	R	0,00	ECP	0,00	EP	0,00
				CP	0,00	PC	0,00	I	0,00			EC	0,00
				CS	0,00	TP	0,00	FPV	0,00			TR	0,00
	Totale programma 01 Servizi per lo sviluppo del mercato del lavoro		RS	0,00	PR	0,00	R	0,00	ECP	0,00	EP	0,00	0,00
			CP	0,00	PC	0,00	I	0,00			EC	0,00	0,00
			CS	0,00	TP	0,00	FPV	0,00			TR	0,00	0,00
1502 Programma 02 Formazione professionale	Titolo 1	Spese correnti		RS	0,00	PR	0,00	R	0,00	ECP	0,00	EP	0,00
				CP	0,00	PC	0,00	I	0,00			EC	0,00
				CS	0,00	TP	0,00	FPV	0,00			TR	0,00
	Titolo 2	Spese in conto capitale		RS	0,00	PR	0,00	R	0,00	ECP	0,00	EP	0,00
				CP	0,00	PC	0,00	I	0,00			EC	0,00
				CS	0,00	TP	0,00	FPV	0,00			TR	0,00
	Titolo 3	Spese per incremento attività finanziarie		RS	0,00	PR	0,00	R	0,00	ECP	0,00	EP	0,00
				CP	0,00	PC	0,00	I	0,00			EC	0,00
				CS	0,00	TP	0,00	FPV	0,00			TR	0,00
	Totale programma 02 Formazione professionale		RS	0,00	PR	0,00	R	0,00	ECP	0,00	EP	0,00	0,00
			CP	0,00	PC	0,00	I	0,00			EC	0,00	0,00
			CS	0,00	TP	0,00	FPV	0,00			TR	0,00	0,00
1503 Programma 03 Sostegno all'occupazione	Titolo 1	Spese correnti		RS	0,00	PR	0,00	R	0,00	ECP	0,00	EP	0,00
				CP	0,00	PC	0,00	I	0,00			EC	0,00
				CS	0,00	TP	0,00	FPV	0,00			TR	0,00
	Titolo 2	Spese per incremento attività finanziarie		RS	0,00	PR	0,00	R	0,00	ECP	0,00	EP	0,00
				CP	0,00	PC	0,00	I	0,00			EC	0,00
				CS	0,00	TP	0,00	FPV	0,00			TR	0,00
	Titolo 3	Spese per incremento attività finanziarie		RS	0,00	PR	0,00	R	0,00	ECP	0,00	EP	0,00
				CP	0,00	PC	0,00	I	0,00			EC	0,00
				CS	0,00	TP	0,00	FPV	0,00			TR	0,00
	Totale programma 03 Sostegno all'occupazione		RS	0,00	PR	0,00	R	0,00	ECP	0,00	EP	0,00	0,00
			CP	0,00	PC	0,00	I	0,00			EC	0,00	0,00
			CS	0,00	TP	0,00	FPV	0,00			TR	0,00	0,00

CONTO DEL BILANCIO - GESTIONE DELLE SPESE ANNO 2016

MISSIONE, PROGRAMMA, TITOLO	DENOMINAZIONE	Residui passivi al 1/1/2016		Pagamenti in c/c di competenza (PC)	Riaccantonamento residui (R) (1)	Economia di competenza (ECP=CP-I-FPV)	Residui passivi da esercizi precedenti (EP=RS-PR+R)			
		Previsioni definitive di competenza (CP) (RS)	Previsioni definitive di cassa (CS)					Impegni (I) (2)	Fondo pluriennale vincolato (FPV) (3)	Residui passivi da esercizio di competenza (EC=I-PC)
Titolo 2	Spese in conto capitale	RS	0,00	PR	0,00	R	0,00	EP	0,00	
		CP	0,00	PC	0,00	I	0,00	EC	0,00	
		CS	0,00	TP	0,00	FPV	0,00	TR	0,00	
Titolo 3	Spese per incremento attività finanziarie	RS	0,00	PR	0,00	R	0,00	EP	0,00	
		CP	0,00	PC	0,00	I	0,00	EC	0,00	
		CS	0,00	TP	0,00	FPV	0,00	TR	0,00	
Totale programma	03 Sostegno all'occupazione	RS	0,00	PR	0,00	R	0,00	EP	0,00	
		CP	0,00	PC	0,00	I	0,00	EC	0,00	
		CS	0,00	TP	0,00	FPV	0,00	TR	0,00	
Totale programma	03 Sostegno all'occupazione	RS	0,00	PR	0,00	R	0,00	EP	0,00	
		CP	0,00	PC	0,00	I	0,00	EC	0,00	
		CS	0,00	TP	0,00	FPV	0,00	TR	0,00	
Totale MISSIONE 15	Politiche per il lavoro e la formazione professionale	RS	0,00	PR	0,00	R	0,00	EP	0,00	
		CP	0,00	PC	0,00	I	0,00	EC	0,00	
		CS	0,00	TP	0,00	FPV	0,00	TR	0,00	
<b>MISSIONE 16 Agricoltura, politiche sgravalmentari e pesca</b>										
<b>1601 Programma 01 Sviluppo del settore agricolo e del sistema sgravalmentari</b>										
Titolo 1	Spese correnti	RS	0,00	PR	0,00	R	0,00	EP	0,00	
		CP	500,00	PC	0,00	I	180,00	EC	180,00	
		CS	500,00	TP	0,00	FPV	0,00	TR	180,00	
Titolo 2	Spese in conto capitale	RS	0,00	PR	0,00	R	0,00	EP	0,00	
		CP	0,00	PC	0,00	I	0,00	EC	0,00	
		CS	0,00	TP	0,00	FPV	0,00	TR	0,00	
Titolo 3	Spese per incremento attività finanziarie	RS	0,00	PR	0,00	R	0,00	EP	0,00	
		CP	0,00	PC	0,00	I	0,00	EC	0,00	
		CS	0,00	TP	0,00	FPV	0,00	TR	0,00	
Totale programma	01 Sviluppo del settore agricolo e del sistema sgravalmentari	RS	0,00	PR	0,00	R	0,00	EP	0,00	
		CP	500,00	PC	0,00	I	180,00	EC	180,00	
		CS	500,00	TP	0,00	FPV	0,00	TR	180,00	
<b>1602 Programma 02 Caccia e pesca</b>										
Titolo 1	Spese correnti	RS	0,00	PR	0,00	R	0,00	EP	0,00	
		CP	1.800,00	PC	1.800,00	I	1.800,00	EC	0,00	
		CS	1.800,00	TP	1.800,00	FPV	0,00	TR	0,00	

CONTO DEL BILANCIO - GESTIONE DELLE SPESE ANNO 2016

MISSIONE PROGRAMMA, TITOLO	DENOMINAZIONE	Residui passivi al 1/1/2016 (RS)		Previsioni definitive di competenza (CP)		Previsioni definitive di cassa (CS)		Pagamenti in c/residui (PR)		Pagamenti in c/competenza (PC)		Totale pagamenti (TP=PR+PC)		Riaccomando residui (R) (1)		Impegni (I) (2)		Fondo pluriennale vincolato (FPV) (3)		Economie di competenza (ECP=CP-I-FPV)		Residui passivi da esercizi precedenti (EP=RS-PR+R)		Residui passivi da esercizio di competenza (EC=I-PC)		Totale residui passivi da riportare (TR=EP+ECP)	
		RS	CP	RS	CP	RS	CP	RS	CP	RS	CP	RS	CP	R	I	FPV	ECP	EP	EC	TR	EP	EC	TR	EP	EC	TR	
TITOLO 2	Spese in conto capitale	0,00	0,00	0,00	0,00	0,00	0,00	0,00	0,00	0,00	0,00	0,00	0,00	0,00	0,00	0,00	0,00	0,00	0,00	0,00	0,00	0,00	0,00	0,00	0,00	0,00	0,00
TITOLO 3	Spese per incremento attività finanziarie	0,00	0,00	0,00	0,00	0,00	0,00	0,00	0,00	0,00	0,00	0,00	0,00	0,00	0,00	0,00	0,00	0,00	0,00	0,00	0,00	0,00	0,00	0,00	0,00	0,00	0,00
Totale programma	02 Caccia e pesca	0,00	0,00	0,00	0,00	0,00	0,00	0,00	0,00	0,00	0,00	0,00	0,00	0,00	0,00	0,00	0,00	0,00	0,00	0,00	0,00	0,00	0,00	0,00	0,00	0,00	0,00
TOTALE MISSIONE 16	Agricoltura, politiche agroalimentari e pesca	0,00	0,00	0,00	0,00	0,00	0,00	0,00	0,00	0,00	0,00	0,00	0,00	0,00	0,00	0,00	0,00	0,00	0,00	0,00	0,00	0,00	0,00	0,00	0,00	0,00	0,00
MISSIONE 17	Energia e diversificazione delle fonti energetiche	2.300,00	2.300,00	2.300,00	2.300,00	2.300,00	2.300,00	0,00	0,00	0,00	0,00	0,00	0,00	0,00	0,00	0,00	0,00	0,00	0,00	0,00	0,00	0,00	0,00	0,00	0,00	0,00	0,00
PROGRAMMA 01	Fonti energetiche	2.300,00	2.300,00	2.300,00	2.300,00	2.300,00	2.300,00	0,00	0,00	0,00	0,00	0,00	0,00	0,00	0,00	0,00	0,00	0,00	0,00	0,00	0,00	0,00	0,00	0,00	0,00	0,00	0,00
TITOLO 1	Spese correnti	0,00	0,00	0,00	0,00	0,00	0,00	0,00	0,00	0,00	0,00	0,00	0,00	0,00	0,00	0,00	0,00	0,00	0,00	0,00	0,00	0,00	0,00	0,00	0,00	0,00	0,00
TITOLO 2	Spese in conto capitale	0,00	0,00	0,00	0,00	0,00	0,00	0,00	0,00	0,00	0,00	0,00	0,00	0,00	0,00	0,00	0,00	0,00	0,00	0,00	0,00	0,00	0,00	0,00	0,00	0,00	0,00
TITOLO 3	Spese per incremento attività finanziarie	0,00	0,00	0,00	0,00	0,00	0,00	0,00	0,00	0,00	0,00	0,00	0,00	0,00	0,00	0,00	0,00	0,00	0,00	0,00	0,00	0,00	0,00	0,00	0,00	0,00	0,00
Totale programma	01 Fonti energetiche	0,00	0,00	0,00	0,00	0,00	0,00	0,00	0,00	0,00	0,00	0,00	0,00	0,00	0,00	0,00	0,00	0,00	0,00	0,00	0,00	0,00	0,00	0,00	0,00	0,00	0,00
TOTALE MISSIONE 17	Energia e diversificazione delle fonti energetiche	0,00	0,00	0,00	0,00	0,00	0,00	0,00	0,00	0,00	0,00	0,00	0,00	0,00	0,00	0,00	0,00	0,00	0,00	0,00	0,00	0,00	0,00	0,00	0,00	0,00	0,00
MISSIONE 18	Relazioni con le altre autonomie territoriali e locali	0,00	0,00	0,00	0,00	0,00	0,00	0,00	0,00	0,00	0,00	0,00	0,00	0,00	0,00	0,00	0,00	0,00	0,00	0,00	0,00	0,00	0,00	0,00	0,00	0,00	0,00
PROGRAMMA 01	Relazioni finanziarie con le altre autonomie territoriali	0,00	0,00	0,00	0,00	0,00	0,00	0,00	0,00	0,00	0,00	0,00	0,00	0,00	0,00	0,00	0,00	0,00	0,00	0,00	0,00	0,00	0,00	0,00	0,00	0,00	0,00

CONTO DEL BILANCIO - GESTIONE DELLE SPESE ANNO 2016

MISSIONE, PROGRAMMA, TITOLO	DENOMINAZIONE	Residui Passivi al 1/1/2016 (RS)		Pagamenti in crediti (PR)		Riaccentramento residui (R)		Economia di competenza (ECP=CP-I-FPV)		Residui passivi da esercizi precedenti (EP=RS-PR+R)			
		Previsioni definitive di competenza (CP)	Previsioni definitive di cassa (CS)	Pagamenti in competenza (PC)	Totale pagamenti (TP=PR+PC)	Impegni (I) (1)	Fondo pluriennale vincolato (FPV) (2)	Residui passivi da esercizio di competenza (EC=I-PC)	Totale residui passivi da riportare (TR=EP+ECP)	EP	EC	TR	
Titolo 1	Spese correnti	RS CP CS	0,00 0,00 0,00	PR PC TP	0,00 0,00 0,00	R I FPV	0,00 0,00 0,00	ECP	0,00	EP	EC	TR	0,00 0,00 0,00
Titolo 2	Spese in conto capitale	RS CP CS	0,00 0,00 0,00	PR PC TP	0,00 0,00 0,00	R I FPV	0,00 0,00 0,00	ECP	0,00	EP	EC	TR	0,00 0,00 0,00
Titolo 3	Spese per incremento attività finanziarie	RS CP CS	0,00 0,00 0,00	PR PC TP	0,00 0,00 0,00	R I FPV	0,00 0,00 0,00	ECP	0,00	EP	EC	TR	0,00 0,00 0,00
Totale programma	01 Relazioni internazionali e Cooperazione allo sviluppo	RS CP CS	0,00 0,00 0,00	PR PC TP	0,00 0,00 0,00	R I FPV	0,00 0,00 0,00	ECP	0,00	EP	EC	TR	0,00 0,00 0,00
Totale MISSIONE 19	Relazioni internazionali	RS CP CS	0,00 0,00 0,00	PR PC TP	0,00 0,00 0,00	R I FPV	0,00 0,00 0,00	ECP	0,00	EP	EC	TR	0,00 0,00 0,00
Totale MISSIONE 19	Relazioni internazionali e Cooperazione allo sviluppo	RS CP CS	0,00 0,00 0,00	PR PC TP	0,00 0,00 0,00	R I FPV	0,00 0,00 0,00	ECP	0,00	EP	EC	TR	0,00 0,00 0,00

CONTO DEL BILANCIO - GESTIONE DELLE SPESE ANNO 2016

MISSIONE, PROGRAMMA, TITOLO	DENOMINAZIONE	Residui passivi al 1/1/2016		Pagamenti in c/residui (PR)	Riaccertamento residui (R) <sup>(1)</sup>	Impegni (I) <sup>(2)</sup>	Fondo pluriennale vincolato (FPV) <sup>(3)</sup>	Economie di competenza (ECP=CP-1-FPV)	Residui passivi da esercizi precedenti (EP=RS-PR+R)	
		Previsioni definitive di competenza (CP)	Previsioni definitive di cassa (CS)							Pagamenti in c/competenza (PC)
<b>MISSIONE 20 Fondi a accantonamenti</b>										
<b>2001 Programma 01 Fondo di riserva</b>										
Titolo 1 Spese correnti										
	RS	0,00		PR	0,00	R		0,00		0,00
	CP	20.015,02		PC	0,00	I		0,00		0,00
	CS	12.609,13		TP	0,00	FPV		0,00		0,00
Totale programma 01 Fondo di riserva										
	RS	0,00		PR	0,00	R		0,00		0,00
	CP	20.015,02		PC	0,00	I		0,00		0,00
	CS	12.609,13		TP	0,00	FPV		0,00		0,00
<b>2002 Programma 02 Fondo crediti di dubbia esigibilità</b>										
Titolo 1 Spese correnti										
	RS	0,00		PR	0,00	R		0,00		0,00
	CP	80.000,00		PC	0,00	I		0,00		0,00
	CS	0,00		TP	0,00	FPV		0,00		0,00
Titolo 2 Spese in conto capitale										
	RS	0,00		PR	0,00	R		0,00		0,00
	CP	0,00		PC	0,00	I		0,00		0,00
	CS	0,00		TP	0,00	FPV		0,00		0,00
Totale programma 02 Fondo crediti di dubbia esigibilità										
	RS	0,00		PR	0,00	R		0,00		0,00
	CP	80.000,00		PC	0,00	I		0,00		0,00
	CS	0,00		TP	0,00	FPV		0,00		0,00
<b>2003 Programma 03 Altri fondi</b>										
Titolo 1 Spese correnti										
	RS	0,00		PR	0,00	R		0,00		0,00
	CP	4.211,34		PC	0,00	I		0,00		0,00
	CS	0,00		TP	0,00	FPV		0,00		0,00
Titolo 2 Spese in conto capitale										
	RS	0,00		PR	0,00	R		0,00		0,00
	CP	0,00		PC	0,00	I		0,00		0,00
	CS	0,00		TP	0,00	FPV		0,00		0,00
Titolo 4 Rimborsare Prestiti										
	RS	0,00		PR	0,00	R		0,00		0,00
	CP	0,00		PC	0,00	I		0,00		0,00
	CS	0,00		TP	0,00	FPV		0,00		0,00
Totale programma 03 Altri fondi										
	RS	0,00		PR	0,00	R		0,00		0,00
	CP	0,00		PC	0,00	I		0,00		0,00
	CS	0,00		TP	0,00	FPV		0,00		0,00

COMUNE DI SAN PIERO PATTI Prov.ME  
**COMPOSIZIONE DELL'ACCANTONAMENTO AL FONDO CREDITI DI DUBBIA ESIGIBILITA' \* E AL FONDO SVALUTAZIONE CREDITI**

Esercizio finanziario 2016

TIPOLOGIA	DENOMINAZIONE	RESIDUI ATTIVI FORMATISI NELL'ESERCIZIO CUI SI RIFERISCE IL RENDICONTO (d)	RESIDUI ATTIVI DEGLI ESERCIZI PRECEDENTI (b)	TOTALE RESIDUI ATTIVI (c) = (a) + (b)	IMPORTO MINIMO DEL FONDO (c)	FONDO CREDITI DI DUBBIA ESIGIBILITA' (e)	% di accantonamento al fondo crediti di dubbia esigibilità (f) = (e) / (c)
4010000	Tipologia 100: Tributi in conto capitale	0,00	0,00	0,00	0,00	0,00	0,0000
4020000	Tipologia 200: Contributi agli investimenti	0,00	0,00	0,00	0,00	0,00	0,0000
	Contributi agli investimenti da amministrazioni pubbliche Contributi agli investimenti da UE						
4030000	Tipologia 200: Contributi agli investimenti al netto dei contributi da PA e da UE	27.500,00	0,00	49.012,51	0,00	0,00	0,0000
	Tipologia 300: Altri trasferimenti in conto capitale						
	Trasferimenti in conto capitale da amministrazioni pubbliche Trasferimenti in conto capitale da UE						
4040000	Tipologia 300: Altri trasferimenti in conto capitale al netto dei trasferimenti da PA e da UE	0,00	0,00	0,00	0,00	0,00	0,0000
4050000	Tipologia 400: Entrate da alienazione di beni materiali e immateriali	27.500,00	0,00	49.012,51	0,00	0,00	0,0000
	Tipologia 500: Altre entrate in conto capitale						
	Entrate da alienazione di beni materiali e immateriali						
4000000	TOTALE TITOLO 4	27.500,00	0,00	115.512,51	0,00	0,00	0,0000
5010000	Entrate da riduzione di attività finanziarie	0,00	0,00	0,00	0,00	0,00	0,0000
5020000	Tipologia 100: Alienazione di attività finanziarie	0,00	0,00	0,00	0,00	0,00	0,0000
5030000	Tipologia 200: Riscossione crediti di breve termine	0,00	0,00	0,00	0,00	0,00	0,0000
5040000	Tipologia 300: Riscossione crediti di medio-lungo termine	0,00	0,00	0,00	0,00	0,00	0,0000
	Tipologia 400: Altre entrate per riduzione di attività finanziarie						
5000000	TOTALE TITOLO 5	0,00	0,00	0,00	0,00	0,00	0,0000
	<b>TOTALE GENERALE</b>	<b>1.944.579,44</b>	<b>1.739.631,22</b>	<b>3.684.210,66</b>	<b>1.609.256,98</b>	<b>1.609.256,98</b>	<b>0,4357</b>
	<b>DI CUI FONDO CREDITI DI DUBBIA ESIGIBILITA' IN C/CAPITALE</b>	<b>27.500,00</b>	<b>88.012,51</b>	<b>115.512,51</b>	<b>0,00</b>	<b>0,00</b>	<b>0,0000</b>
	<b>DI CUI FONDO CREDITI DI DUBBIA ESIGIBILITA' DI PARTE CORRENTE (n)</b>	<b>1.917.079,44</b>	<b>1.651.618,71</b>	<b>3.568.698,15</b>	<b>1.609.256,98</b>	<b>1.609.256,98</b>	<b>0,4509</b>

COMPOSIZIONE FONDO SVALUTAZIONE CREDITI	TOTALE CREDITI	FONDO SVALUTAZIONE CREDITI
RESIDUI ATTIVI NEL CONTO DEL BILANCIO	(g) 3.684.210,66	(h) 1.609.256,98
CREDITI STRALCIATI DAL CONTO DEL BILANCIO	(i) 0,00	(l) 0,00
ACCANTAMENTI IMPUTATI AGLI ESERCIZI SUCCESSIVI A QUELLO CUI IL RENDICONTO SI RIFERISCE (m)	0,00	0,00
<b>TOTALE</b>	<b>3.684.210,66</b>	<b>1.609.256,98</b>

\* Il fondo crediti di dubbia esigibilità è un accantonamento del risultato di amministrazione. Non richiedono l'accantonamento a tale fondo: a) i trasferimenti da altre Amministrazioni pubbliche e dall'Unione europea; b) i crediti assistiti da Iridezione; c) le entrate tributarie che, sulla base dei nuovi principi contabili, sono accertate per cassa.  
 (e) Gli importi della colonna (e) non devono essere inferiori a quelli della colonna (d), se sono superiori le motivazioni della differenza sono indicate nella relazione al rendiconto. Il totale generale della colonna (f) corrisponde all'importo dei fondo crediti di dubbia esigibilità accantonato nel risultato di amministrazione.  
 (g) Indicare il totale generale della colonna (c).  
 (h) Indicare il totale generale della colonna (e).  
 (i) Indicare l'importo complessivo dei crediti stralciati dal conto del bilancio nell'esercizio in corso e negli esercizi precedenti.  
 (l) Indicare l'importo complessivo dei crediti stralciati dal conto del bilancio nell'esercizio in corso e negli esercizi precedenti.  
 (m) Trattasi solo degli accantonamenti di entrate riguardanti i titoli 5, 6, 7.  
 (n) Comprende anche l'accantonamento riguardante i crediti del titolo 5

COMUNE DI SAN PIERO PATTI Prov. ME  
**COMPOSIZIONE DELL'ACCANTONAMENTO AL FONDO CREDITI DI DUBBIA ESIGIBILITA' \* E AL FONDO SVALUTAZIONE CREDITI**

Esercizio finanziario 2016

TIPOLOGIA	DENOMINAZIONE	RESIDUI ATTIVI FORMATI NELL'ESERCIZIO CUI SI RIFERISCE IL RENDICONTO	RESIDUI ATTIVI DEGLI ESERCIZI PRECEDENTI	TOTALE RESIDUI ATTIVI (e) - (a) + (b)	IMPORTO MINIMO DEL FONDO	FONDO CREDITI DI DUBBIA ESIGIBILITA' (e)	% di accantonamento al fondo crediti di dubbia esigibilità (f)=(e) / (c)
	<i>Entrate correnti di natura tributaria, contributiva e perequativa</i>						
1010100	Tipologia 101: Imposte, tasse e proventi assimilati	354.781,36	944.150,79	1.298.932,15	1.058.110,13	1.058.110,13	0,8146
1010200	Tipologia 102: Tributi destinati al finanziamento della sanità	0,00	0,00	0,00	0,00	0,00	0,0000
1010300	Tipologia 103: Tributi devoluti e regolati alle autonomie speciali	0,00	0,00	0,00	0,00	0,00	0,0000
1010400	Tipologia 104: Compartecipazioni di tributi	0,00	0,00	0,00	0,00	0,00	0,0000
1030100	Tipologia 301: Fondi perequativi da Amministrazioni Centrali	69.179,02	162,91	69.341,93	0,00	0,00	0,0000
1030200	Tipologia 302: Fondi perequativi dalla Regione o Provincia autonoma	0,00	0,00	0,00	0,00	0,00	0,0000
1000000	<b>TOTALE TITOLO 1</b>	<b>423.960,38</b>	<b>944.313,70</b>	<b>1.368.274,08</b>	<b>1.058.110,13</b>	<b>1.058.110,13</b>	<b>0,7733</b>
	<i>Trasferimenti correnti</i>						
2010100	Tipologia 101: Trasferimenti correnti da Amministrazioni pubbliche	1.258.514,47	117.961,54	1.376.476,01	0,00	0,00	0,0000
2010200	Tipologia 102: Trasferimenti correnti da Famiglie	0,00	0,00	0,00	0,00	0,00	0,0000
2010300	Tipologia 103: Trasferimenti correnti da Imprese	0,00	0,00	0,00	0,00	0,00	0,0000
2010400	Tipologia 104: Trasferimenti correnti da Istituzioni Sociali Private	0,00	0,00	0,00	0,00	0,00	0,0000
2010500	Tipologia 105: Trasferimenti correnti dall'Unione Europea e dal Resto del Mondo	0,00	0,00	0,00	0,00	0,00	0,0000
	Trasferimenti correnti dall'Unione Europea Trasferimenti correnti dal Resto del Mondo	0,00 0,00	0,00 0,00	0,00 0,00	0 0	0 0	0,0000 0,0000
2000000	<b>TOTALE TITOLO 2</b>	<b>1.258.514,47</b>	<b>117.961,54</b>	<b>1.376.476,01</b>	<b>0,00</b>	<b>0,00</b>	<b>0,0000</b>
	<i>Entrate extratributarie</i>						
3010000	Tipologia 100: Vendita di beni e servizi e proventi derivanti dalla gestione dei beni	114.524,27	548.714,94	663.239,21	512.440,05	512.440,05	0,7726
3020000	Tipologia 200: Proventi derivanti dall'attività di controllo e repressione delle irregolarità e degli illeciti	0,00	40.628,53	40.628,53	38.706,80	38.706,80	0,9526
3030000	Tipologia 300: Interessi attivi	0,00	0,00	0,00	0,00	0,00	0,0000
3040000	Tipologia 400: Altre entrate da redditi da capitale	0,00	0,00	0,00	0,00	0,00	0,0000
3050000	Tipologia 500: Rimborsi e altre entrate correnti	120.080,32	0,00	120.080,32	0,00	0,00	0,0000
3000000	<b>TOTALE TITOLO 3</b>	<b>234.604,59</b>	<b>569.343,47</b>	<b>823.948,06</b>	<b>551.146,85</b>	<b>551.146,85</b>	<b>0,6689</b>
	<i>Entrate in conto capitale</i>						

**COMPOSIZIONE PER MISSIONI E PROGRAMMI DEL FONDO PLURIENNALE VINCOLATO DELL'ESERCIZIO 2016**

	(a)	(b)	(c)	(d)	(e)	(f)	(g)=(c)+(d)+(e)+(f)
	Fondo pluriennale vincolato al 31 dicembre dell'esercizio 2015	Spese impegnate negli esercizi precedenti e imputate all'esercizio 2016 e coperte dal fondo pluriennale vincolato	Riaccertamento degli impegni di cui alla lettera b) dell'esercizio 2016 corso (cd. economie di impegno) su impegni pluriennali finanziati dal FPV e imputati agli esercizi successivi a 2016	Quota del fondo pluriennale vincolato al 31 dicembre dell'esercizio 2015 rinviasa all'esercizio 2017 e successivi	Spese impegnate nell'esercizio 2016 con imputazione all'esercizio 2017 e coperte dal fondo pluriennale vincolato	Spese impegnate nell'esercizio 2016 con imputazione all'esercizio 2018 e coperte dal fondo pluriennale vincolato	Spese impegnate nell'esercizio 2016 con imputazione a esercizi successivi a quelli considerati nel bilancio pluriennale e coperta dal fondo pluriennale vincolato
	(a)	(b)	(c)	(d)	(e)	(f)	(g)
2	Formazione professionale	0,00	0,00	0,00	0,00	0,00	0,00
3	Sostegno all'occupazione	0,00	0,00	0,00	0,00	0,00	0,00
	<b>TOTALE MISSIONE 15 - Politiche per il lavoro e la formazione professionale</b>	<b>0,00</b>	<b>0,00</b>	<b>0,00</b>	<b>0,00</b>	<b>0,00</b>	<b>0,00</b>
16	<b>MISSIONE 16 - Agricoltura, politiche agroalimentari e pesca</b>						
1	Sviluppo del settore agricolo e del sistema agroalimentare	0,00	0,00	0,00	0,00	0,00	0,00
2	Caccia e pesca	0,00	0,00	0,00	0,00	0,00	0,00
	<b>TOTALE MISSIONE 16 - Agricoltura, politiche agroalimentari e pesca</b>	<b>0,00</b>	<b>0,00</b>	<b>0,00</b>	<b>0,00</b>	<b>0,00</b>	<b>0,00</b>
17	<b>MISSIONE 17 - Energia e diversificazione delle fonti energetiche</b>						
1	Fonti energetiche	0,00	0,00	0,00	0,00	0,00	0,00
	<b>TOTALE MISSIONE 17 - Energia e diversificazione delle fonti energetiche</b>	<b>0,00</b>	<b>0,00</b>	<b>0,00</b>	<b>0,00</b>	<b>0,00</b>	<b>0,00</b>
18	<b>MISSIONE 18 - Relazioni con le altre autonomie territoriali e locali</b>						
1	Relazioni finanziarie con le altre autonomie territoriali	0,00	0,00	0,00	0,00	0,00	0,00
	<b>TOTALE MISSIONE 18 - Relazioni con le altre autonomie territoriali e locali</b>	<b>0,00</b>	<b>0,00</b>	<b>0,00</b>	<b>0,00</b>	<b>0,00</b>	<b>0,00</b>
19	<b>MISSIONE 19 - Relazioni internazionali</b>						
1	Relazioni internazionali e Cooperazione allo sviluppo	0,00	0,00	0,00	0,00	0,00	0,00
	<b>TOTALE MISSIONE 19 - Relazioni internazionali</b>	<b>0,00</b>	<b>0,00</b>	<b>0,00</b>	<b>0,00</b>	<b>0,00</b>	<b>0,00</b>
	<b>TOTALE</b>	<b>2.216.599,33</b>	<b>1.150.952,93</b>	<b>72.471,89</b>	<b>84.656,42</b>	<b>993.134,72</b>	<b>1.077.793,14</b>

(a) Indicare l'importo del fondo pluriennale vincolato risultante dal consuntivo dell'anno precedente. Nel primo esercizio di sperimentazione gli enti che hanno effettuato il riaccertamento dei residui con riferimento alla data del 1° gennaio 2016 indicano l'importo del fondo pluriennale vincolato pari alla differenza tra gli esercizi cancellati e reimputati al 2016 e agli esercizi successivi. Gli enti che hanno effettuato il riaccertamento dei residui con riferimento alla data del 31 dicembre 2016 indicano 0 nel primo esercizio di sperimentazione e nel secondo esercizio indicano l'importo del fondo pluriennale vincolato risultante dal consuntivo dell'anno precedente incrementato della differenza tra gli impegni cancellati e reimputati al 2017 e agli esercizi successivi.

(b) Indicare l'importo degli impegni assunti negli esercizi precedenti e imputati all'esercizio cui si riferisce il rendiconto finanziati dal FPV. Nel primo esercizio di sperimentazione gli enti che hanno effettuato il riaccertamento dei residui con riferimento alla data del 1° gennaio 2016 indicano la differenza tra gli impegni reimputati al 2016 e gli accertamenti reimputati al 2016. Gli enti che hanno effettuato il riaccertamento dei residui con riferimento alla data del 31 dicembre 2016 indicano 0.

(c) Indicare le economie registrate nel corso dell'esercizio e verificate in sede di rendiconto, sugli impegni finanziati dal fondo pluriennale vincolato indicati dalla lettera b). Con riferimento all'esercizio 2016 tale colonna interessa solo gli enti che hanno effettuato il riaccertamento straordinario dei residui con riferimento alla data del 1° gennaio 2016, di cui all'art. 14 del DPCM 28 dicembre 2011, ed hanno cancellato o ridotto o ridotto in sede di rendiconto 2016.

(d) Indicare gli impegni assunti nel corso dell'esercizio 2016 con imputazione all'esercizio 2017 (colonna d), all'esercizio 2018 (colonna e), e agli esercizi successivi (colonna f), comprese le spese prenotate sulla base della gara per l'affidamento dei lavori, formalmente indetta ai sensi dell'art. 53, comma 2, del citato decreto legislativo n. 163 del 2006, riguardanti le spese di investimento per lavori pubblici, di cui all'art. 3 comma 7 del decreto legislativo 12 aprile 2006, n. 163 "Codice dei contratti pubblici", esigibili negli esercizi successivi.

(e)

(f)

COMPOSIZIONE PER MISSIONI E PROGRAMMI DEL FONDO PLURIENNALE VINCOLATO DELL'ESERCIZIO 2016

	(a)	(b)	(c)	(d)	(e)	(f)	(g)=(c)+(d)+(e)+(f)		
	Fondo pluriennale vincolato al 31 dicembre dell'esercizio 2015	Spese impegnate negli esercizi precedenti e imputate all'esercizio 2016 e coperte dal fondo pluriennale vincolato	Riaccomando degli impegni di cui alla lettera b) dell'esercizio 2016 (cd. economie di impegno)	Riaccomando degli impegni di cui alla lettera b) dell'esercizio 2016 (cd. economie di impegno) su impegni pluriennali finanziati dal FPV e imputati agli esercizi successivi a 2016	Quota del fondo pluriennale vincolato al 31 dicembre dell'esercizio 2015 rinviata all'esercizio 2017 e successivi	Spese impegnate nell'esercizio 2016 con imputazione all'esercizio 2017 e coperte dal fondo pluriennale vincolato	Spese impegnate nell'esercizio 2016 con imputazione all'esercizio 2018 e coperte dal fondo pluriennale vincolato	Spese impegnate nell'esercizio 2016 con imputazione a esercizi successivi a quelli considerati nel bilancio pluriennale e coperte dal fondo pluriennale vincolato	Fondo pluriennale vincolato al 31 dicembre dell'esercizio 2016
1	0,00	0,00	0,00	0,00	0,00	0,00	0,00	0,00	0,00
2	0,00	0,00	0,00	0,00	0,00	0,00	0,00	0,00	0,00
	<b>0,00</b>	<b>0,00</b>	<b>0,00</b>	<b>0,00</b>	<b>0,00</b>	<b>0,00</b>	<b>0,00</b>	<b>0,00</b>	<b>0,00</b>
<b>12</b>									
1	0,00	0,00	0,00	0,00	0,00	0,00	0,00	0,00	0,00
2	0,00	0,00	0,00	0,00	0,00	0,00	0,00	0,00	0,00
3	0,00	0,00	0,00	0,00	0,00	0,00	0,00	0,00	0,00
4	1.000,00	1.000,00	0,00	0,00	0,00	0,00	200,00	0,00	200,00
5	0,00	0,00	0,00	0,00	0,00	0,00	0,00	0,00	0,00
6	0,00	0,00	0,00	0,00	0,00	0,00	0,00	0,00	0,00
7	0,00	0,00	0,00	0,00	0,00	0,00	0,00	0,00	0,00
8	0,00	0,00	0,00	0,00	0,00	0,00	0,00	0,00	0,00
9	0,00	0,00	0,00	0,00	0,00	0,00	0,00	0,00	0,00
	<b>1.000,00</b>	<b>1.000,00</b>	<b>0,00</b>	<b>0,00</b>	<b>0,00</b>	<b>0,00</b>	<b>200,00</b>	<b>0,00</b>	<b>200,00</b>
<b>13</b>									
1	0,00	0,00	0,00	0,00	0,00	0,00	0,00	0,00	0,00
2	0,00	0,00	0,00	0,00	0,00	0,00	0,00	0,00	0,00
3	0,00	0,00	0,00	0,00	0,00	0,00	0,00	0,00	0,00
4	0,00	0,00	0,00	0,00	0,00	0,00	0,00	0,00	0,00
5	0,00	0,00	0,00	0,00	0,00	0,00	0,00	0,00	0,00
6	0,00	0,00	0,00	0,00	0,00	0,00	0,00	0,00	0,00
7	0,00	0,00	0,00	0,00	0,00	0,00	0,00	0,00	0,00
	<b>0,00</b>	<b>0,00</b>	<b>0,00</b>	<b>0,00</b>	<b>0,00</b>	<b>0,00</b>	<b>0,00</b>	<b>0,00</b>	<b>0,00</b>
<b>14</b>									
1	0,00	0,00	0,00	0,00	0,00	0,00	0,00	0,00	0,00
2	0,00	0,00	0,00	0,00	0,00	0,00	0,00	0,00	0,00
3	0,00	0,00	0,00	0,00	0,00	0,00	0,00	0,00	0,00
4	0,00	0,00	0,00	0,00	0,00	0,00	0,00	0,00	0,00
	<b>0,00</b>	<b>0,00</b>	<b>0,00</b>	<b>0,00</b>	<b>0,00</b>	<b>0,00</b>	<b>0,00</b>	<b>0,00</b>	<b>0,00</b>
<b>15</b>									
1	0,00	0,00	0,00	0,00	0,00	0,00	0,00	0,00	0,00

**COMPOSIZIONE PER MISSIONI E PROGRAMMI DEL FONDO PLURIENNALE VINCOLATO DELL'ESERCIZIO 2016**

	(a)	(b)	(c)	(d)	(e)	(f)	(g)=(c)+(d)+(e)+(f)
	Fondo pluriennale vincolato al 31 dicembre dell'esercizio 2015	Spese impegnate negli esercizi precedenti e coperte dal fondo pluriennale vincolato	Riaccomando degli impegni di cui alla lettera b) corso dell'esercizio 2016 (cd. economie di impegno)	Quota del fondo pluriennale vincolato al 31 dicembre dell'esercizio 2015 rinviasa all'esercizio 2017 e successivi	Spese impegnate nell'esercizio 2016 con imputazione all'esercizio 2017 e coperte dal fondo pluriennale vincolato	Spese impegnate nell'esercizio 2016 con imputazione all'esercizio 2018 e coperte dal fondo pluriennale vincolato	Spese impegnate nell'esercizio 2016 con imputazione a esercizi successivi a quelli considerati nel bilancio pluriennale coperte dal fondo pluriennale vincolato
	(a)	(b)	(c)	(d)=(a)-(b)-(c)-(f)	(d)	(e)	(g)=(c)+(d)+(e)+(f)
<b>2</b>		0,00	0,00	0,00	3.522,35	0,00	3.522,35
	Attività culturali e interventi diversi nel settore culturale						
	<b>TOTALE MISSIONE 5 - Tutela e valorizzazione dei beni e attività culturali</b>	0,00	0,00	0,00	3.522,35	0,00	3.522,35
<b>6</b>		0,00	0,00	0,00	0,00	0,00	0,00
	<b>MISSIONE 6 - Politiche giovanili, sport e tempo libero</b>						
1	Sport e tempo libero	0,00	0,00	0,00	0,00	0,00	0,00
2	Giovani	0,00	0,00	0,00	0,00	0,00	0,00
	<b>TOTALE MISSIONE 6 - Politiche giovanili, sport e tempo libero</b>	0,00	0,00	0,00	0,00	0,00	0,00
<b>7</b>		0,00	0,00	0,00	0,00	0,00	0,00
	<b>MISSIONE 7 - Turismo</b>						
1	Sviluppo e la valorizzazione del turismo	0,00	0,00	0,00	0,00	0,00	0,00
	<b>TOTALE MISSIONE 7 - Turismo</b>	0,00	0,00	0,00	0,00	0,00	0,00
<b>8</b>		61.317,39	396,85	0,00	70.000,00	0,00	71.200,00
	<b>MISSIONE 8 - Assetto del territorio ed edilizia abitativa</b>						
1	Urbanistica e assetto del territorio	61.317,39	396,85	0,00	1.200,00	0,00	71.200,00
2	Edilizia residenziale pubblica e locale e piani di edilizia economico-popolare	1.371.244,64	0,00	0,00	645.300,23	0,00	645.300,23
	<b>TOTALE MISSIONE 8 - Assetto del territorio ed edilizia abitativa</b>	1.432.562,03	396,85	0,00	646.500,23	0,00	716.500,23
<b>9</b>		0,00	0,00	0,00	0,00	0,00	0,00
	<b>MISSIONE 9 - Sviluppo sostenibile e tutela del territorio e dell'ambiente</b>						
1	Difesa del suolo	0,00	0,00	0,00	0,00	0,00	0,00
2	Tutela, valorizzazione e recupero ambientale	14.319,97	0,00	0,00	14.319,97	0,00	14.319,97
3	Rifiuti	192.961,55	2.050,00	0,00	185.961,55	0,00	185.961,55
4	Servizio idrico integrato	13.000,00	0,00	0,00	12.000,00	0,00	14.416,52
5	Are protette, parchi naturali, protezione naturalistica e forestazione	0,00	0,00	0,00	200,00	0,00	200,00
6	Tutela e valorizzazione delle risorse idriche	0,00	0,00	0,00	0,00	0,00	0,00
7	Sviluppo sostenibile territorio montano piccoli Comuni	0,00	0,00	0,00	0,00	0,00	0,00
8	Qualità dell'aria e riduzione dell'inquinamento	0,00	0,00	0,00	0,00	0,00	0,00
	<b>TOTALE MISSIONE 9 - Sviluppo sostenibile e tutela del territorio e dell'ambiente</b>	220.281,52	2.050,00	0,00	212.281,52	0,00	214.898,04
<b>10</b>		0,00	0,00	0,00	0,00	0,00	0,00
	<b>MISSIONE 10 - Trasporti e diritto alla mobilità</b>						
1	Trasporto ferroviario	0,00	0,00	0,00	0,00	0,00	0,00
2	Trasporto pubblico locale	0,00	0,00	0,00	0,00	0,00	0,00
3	Trasporto per vie d'acqua	0,00	0,00	0,00	0,00	0,00	0,00
4	Altre modalità di trasporto	0,00	0,00	0,00	0,00	0,00	0,00
5	Viabilità e infrastrutture stradali	0,00	0,00	0,00	0,00	0,00	0,00
	<b>TOTALE MISSIONE 10 - Trasporti e diritto alla mobilità</b>	0,00	0,00	0,00	0,00	0,00	0,00
<b>11</b>		0,00	0,00	0,00	0,00	0,00	0,00
	<b>MISSIONE 11 - Soccorso civile</b>						

COMPOSIZIONE PER MISSIONI E PROGRAMMI DEL FONDO PLURIENNALE VINCOLATO DELL'ESERCIZIO 2016

	(a)	(b)	(c)	(d)	(e)	(f)	(g)=(c)+(d)+(e)+(f)		
	Fondo pluriennale vincolato al 31 dicembre dell'esercizio 2015	Spese impegnate negli esercizi precedenti e coperte dal fondo pluriennale vincolato	Riaccertamento degli impegni di cui alla lettera b) dell'esercizio 2016 (cd. economie di impegno)	Riaccertamento degli impegni di cui alla lettera b) dell'esercizio 2016 (cd. economie di impegno) su impegni pluriennali finanziati dal FPV e imputati agli esercizi successivi a 2016	Quota del fondo pluriennale vincolato al 31 dicembre dell'esercizio 2015 rinvia all'esercizio 2017 e successivi	Spese impegnate nell'esercizio 2016 con imputazione all'esercizio 2017 e coperte dal fondo pluriennale vincolato	Spese impegnate nell'esercizio 2016 con imputazione all'esercizio 2018 e coperte dal fondo pluriennale vincolato	Spese impegnate nell'esercizio 2016 con imputazione a esercizi successivi a quelli considerati nel bilancio pluriennale e coperte dal fondo pluriennale vincolato	Fondo pluriennale vincolato al 31 dicembre dell'esercizio 2016
	(a)	(b)	(c)	(d)	(e)	(f)	(g)	(h)=(g)+(d)+(e)+(f)	
<b>1 MISSIONE 1 - Servizi istituzionali, generali e di gestione</b>									
1 Organi istituzionali	0,00	0,00	0,00	0,00	0,00	0,00	0,00	0,00	0,00
2 Segreteria generale	122.318,90	19.175,77	1.997,80	0,00	101.145,33	3.662,55	0,00	0,00	105.007,88
3 Gestione economica, finanziaria, programmazione, provveditorato	4.880,00	4.880,00	0,00	0,00	0,00	366,00	0,00	0,00	366,00
4 Gestione delle entrate tributarie e servizi fiscali	15.551,00	3.626,18	24,82	0,00	11.900,00	200,00	0,00	0,00	12.100,00
5 Gestione dei beni demaniali e patrimoniali	9.981,80	9.981,80	0,00	0,00	0,00	2.000,00	0,00	0,00	2.000,00
6 Ufficio tecnico	23.295,00	21.136,50	1.665,00	0,00	493,50	291,00	0,00	0,00	784,50
7 Elezioni e consultazioni popolari - Anagrafe e stato civile	0,00	0,00	0,00	0,00	0,00	250,00	0,00	0,00	250,00
8 Statistica e sistemi informativi	0,00	0,00	0,00	0,00	0,00	0,00	0,00	0,00	0,00
9 Assistenza tecnico-amministrativa agli enti locali	0,00	0,00	0,00	0,00	0,00	0,00	0,00	0,00	0,00
10 Risorse umane	0,00	0,00	0,00	0,00	0,00	0,00	0,00	0,00	0,00
11 Altri servizi generali	383.024,61	295.930,72	66.279,75	0,00	20.814,14	1.000,00	0,00	0,00	21.814,14
<b>TOTALE MISSIONE 1 - Servizi istituzionali, generali e di gestione</b>	<b>559.051,31</b>	<b>354.730,97</b>	<b>68.987,37</b>	<b>0,00</b>	<b>134.352,97</b>	<b>7.989,55</b>	<b>0,00</b>	<b>0,00</b>	<b>142.322,52</b>
<b>2 MISSIONE 2 - Giustizia</b>									
1 Uffici giudiziari	0,00	0,00	0,00	0,00	0,00	0,00	0,00	0,00	0,00
2 Casa circondariale e altri servizi	0,00	0,00	0,00	0,00	0,00	0,00	0,00	0,00	0,00
<b>TOTALE MISSIONE 2 - Giustizia</b>	<b>0,00</b>	<b>0,00</b>	<b>0,00</b>	<b>0,00</b>	<b>0,00</b>	<b>0,00</b>	<b>0,00</b>	<b>0,00</b>	<b>0,00</b>
<b>3 MISSIONE 3 - Ordine pubblico e sicurezza</b>									
1 Polizia locale e amministrativa	0,00	0,00	0,00	0,00	0,00	350,00	0,00	0,00	350,00
2 Sistema integrato di sicurezza urbana	0,00	0,00	0,00	0,00	0,00	0,00	0,00	0,00	0,00
<b>TOTALE MISSIONE 3 - Ordine pubblico e sicurezza</b>	<b>0,00</b>	<b>0,00</b>	<b>0,00</b>	<b>0,00</b>	<b>0,00</b>	<b>350,00</b>	<b>0,00</b>	<b>0,00</b>	<b>350,00</b>
<b>4 MISSIONE 4 - Istruzione e diritto allo studio</b>									
1 Istruzione prescolastica	0,00	0,00	0,00	0,00	0,00	0,00	0,00	0,00	0,00
2 Altri ordini di istruzione	3.664,47	3.607,01	57,46	0,00	0,00	0,00	0,00	0,00	0,00
4 Istruzione universitaria	0,00	0,00	0,00	0,00	0,00	0,00	0,00	0,00	0,00
5 Istruzione tecnica superiore	0,00	0,00	0,00	0,00	0,00	0,00	0,00	0,00	0,00
6 Servizi ausiliari all'istruzione	0,00	0,00	0,00	0,00	0,00	0,00	0,00	0,00	0,00
7 Diritto allo studio	0,00	0,00	0,00	0,00	0,00	0,00	0,00	0,00	0,00
<b>TOTALE MISSIONE 4 - Istruzione e diritto allo studio</b>	<b>3.664,47</b>	<b>3.607,01</b>	<b>57,46</b>	<b>0,00</b>	<b>0,00</b>	<b>0,00</b>	<b>0,00</b>	<b>0,00</b>	<b>0,00</b>
<b>5 MISSIONE 5 - Tutela e valorizzazione dei beni e attività culturali</b>									
1 Valorizzazione dei beni di interesse storico	0,00	0,00	0,00	0,00	0,00	0,00	0,00	0,00	0,00



**PROSPETTO DIMOSTRATIVO DEL RISULTATO DI AMMINISTRAZIONE  
ANNO 2016**

COMUNE DI SAN PIERO PATTI Prov. ME

GESTIONE		RESIDUI	COMPETENZA	TOTALE
Fondo di cassa al 1° gennaio				
				0,00
RISCOSSIONI	(+)	2.050.743,57	7.752.770,87	9.803.514,44
PAGAMENTI	(-)	940.057,35	8.863.457,09	9.803.514,44
SALDO DI CASSA AL 31 DICEMBRE				
	(=)			0,00
PAGAMENTI per azioni esecutive non regolarizzate al 31 dicembre				
	(-)			0,00
FONDO DI CASSA AL 31 DICEMBRE				
	(=)			0,00
RESIDUI ATTIVI	(+)	2.942.457,20	1.963.079,44	4.905.536,64
RESIDUI PASSIVI	(-)	42.920,48	1.731.213,67	1.774.134,15
FONDO PLURIENNALE VINCOLATO PER SPESE CORRENTI	(-)			344.479,44
FONDO PLURIENNALE VINCOLATO PER SPESE IN CONTO CAPITALE	(-)			733.313,70
RISULTATO DI AMMINISTRAZIONE AL 31 DICEMBRE 2016 (A)				
	(=)			2.053.609,35
Composizione del risultato di amministrazione al 31 dicembre 2016				
Parte accantonata	Fondo crediti di dubbia esazione al 31/12/2016			
	Fondo applicazione contratto Dipendenti Comunali-Fondo perdite sociale' partecipate-Utilizzo fondi statali art.63 L. 11/2/2008 anni 2011/2015/2016-Ind.fine mandato al sindaco 2012/2016-Fondo passivita' potenziali 2016			
	43.389,72			
	127.651,32			
	1.609.256,98			
Parte vincolata	Vincoli derivanti da leggi e dai principi contabili			
	Vincoli derivanti da trasferimenti			
	Vincoli formati da contrazione di mutui			
	Vincoli formati da contributi dall'ente			
	Altri vincoli da specificare			
Totale parte accantonata (B)	1.780.298,02			
Totale parte vincolata (C)	34.799,40			
	0,00			
	0,00			
	2.197,06			
	32.602,34			
Totale parte destinata agli investimenti (D)	537,05			
Totale parte disponibile (E)=(A)-(B)-(C)-(D)	237.974,88			
Se E è negativo, tale importo è iscritto tra le spese del bilancio di previsione come disavanzo da ripianare				



CONTO DEL BILANCIO - GESTIONE DELLE SPESE ANNO 2016

MISSIONE, PROGRAMMA, TITOLO	DENOMINAZIONE	Residui passivi al 1/1/2016				Residui passivi da esercizi precedenti (EP=RS-PR+R)
		(RS) Previsioni definitive di competenza (GP)	Pagamenti in c/competenza (PC)	Riaccertamento residui (R) <sup>(1)</sup>	Economie di competenza (ECP=CP-I-FPV)	
		Previsioni definitive di cassa (CS)	Totale pagamenti (TP=PR+PC)	Impegni (I) <sup>(2)</sup>	Fondo pluriennale vincolato (FPV) <sup>(3)</sup>	Residui passivi da esercizio di competenza (EC=I-PC)
						Totale residui passivi da riportare (TR=EP+EC)

- 1) Indicare l'ammontare complessivo derivante dal riaccertamento dei residui (sia l'importo dei debiti definitivamente cancellati dalle scritture, sia, l'importo dei debiti cancellati e reimputati agli esercizi successivi effettuato in occasione del riaccertamento straordinario dei residui). Non riguarda il riacceramento di impegni di competenza dell'esercizio cui si riferisce il rendiconto, in sede di riaccertamento dei residui non può essere effettuato una rettifica in aumento dei residui passivi se non nei casi espressamente consentiti (Principio contabile applicato dalla contabilità finanziaria 9.1 di cui all'Allegato n. 2). Le rettifiche in riduzione sono indicate con il segno "+", le rettifiche in riduzione sono indicate con il segno "-".
- 2) Indicare gli impegni imputati contabilmente all'esercizio cui il rendiconto si riferisce al netto dei debiti che, in occasione del riaccertamento ordinario dei residui effettuato ai sensi dell'articolo 7, comma 3, del DPCM 28 dicembre 2011, risultassero non esigibili e reimputati agli esercizi in cui le obbligazioni risultano esigibili.
- 3) Indicare l'importo corrispondente agli impegni imputati agli esercizi successivi finanziari con il fondo pluriennale vincolato

CONTO DEL BILANCIO - GESTIONE DELLE SPESE ANNO 2016

MISSIONE, PROGRAMMA, TITOLO	DENOMINAZIONE	Residui passivi al 1/1/2016 (RS)		Pagamenti in c/residui (PR)	Riaccertamento residui (R) (16)	Impegni (I) (15)	Economia di competenza (ECP=CP-I-FPV)	Residui passivi da esercizi precedenti (EP=RS-PR+R)	
		Previsioni definitive di competenza (CP)	Previsioni definitive di cassa (CS)						Pagamenti in c/competenza (PC)
<b>Totale programma 01 Restituzione anticipazione di tesoreria</b>		RS 3.500.000,00	CS 2.966.000,00	PR 2.799.079,70	R 0,00	I 3.176.073,39	ECP 0,00	EP 376.993,69	
<b>TOTALE MISSIONE 60 Anticipazioni finanziarie</b>		RS 3.500.000,00	CS 2.966.000,00	PR 2.799.079,70	R 0,00	I 3.176.073,39	ECP 0,00	EP 376.993,69	
<b>MISSIONE 99 Servizi per conto terzi</b>									
<b>9901 Programma 01 Servizi per conto terzi e Partite di giro</b>									
<b>TITOLO 7 Uscite per conto terzi e partite di giro</b>		RS 4.320.000,00	CS 4.321.038,60	PR 2.545.265,83	R 11.018,97	I 2.570.263,81	ECP 0,00	EP 24.997,98	
<b>Totale programma 01 Servizi per conto terzi e Partite di giro</b>		RS 4.320.000,00	CS 4.321.038,60	PR 2.545.265,83	R 11.018,97	I 2.570.263,81	ECP 0,00	EP 24.997,98	
<b>9902 Programma 02 Anticipazioni per il finanziamento del SSN</b>									
<b>TITOLO 7 Uscite per conto terzi e partite di giro</b>		RS 0,00	CS 0,00	PR 0,00	R 0,00	I 0,00	ECP 0,00	EP 0,00	
<b>Totale programma 02 Anticipazioni per il finanziamento del SSN</b>		RS 0,00	CS 0,00	PR 0,00	R 0,00	I 0,00	ECP 0,00	EP 0,00	
<b>TOTALE MISSIONE 99 Servizi per conto terzi</b>		RS 4.320.000,00	CS 4.321.038,60	PR 2.545.265,83	R 11.018,97	I 2.570.263,81	ECP 0,00	EP 24.997,98	
<b>TOTALE DELLE MISSIONI</b>		RS 899.110,67	CS 12.861.866,55	PR 8.863.457,09	R 940.057,35	I 10.584.670,76	ECP -16.132,84	EP 1.731.213,67	
<b>TOTALE GENERALE DELLE SPESE</b>		RS 14.372.044,06	CS 12.861.866,55	PR 8.863.457,09	R 940.057,35	I 10.584.670,76	ECP -16.132,84	EP 1.731.213,67	



**PROSPETTO DELLE ENTRATE DI BILANCIO PER TITOLI, TIPOLOGIE E CATEGORIE  
ENTI LOCALI 2016**

TITOLO TIPOLOGIA CATEGORIA	DENOMINAZIONE	ACCERTAMENTI	di cui entrate non ricorrenti	RISCOSSIONI IN C/COMPETENZA	RISCOSSIONI IN C/RESIDUI
<b>Entrate correnti di natura tributaria, contributiva e perequativa</b>					
101000	Tipologia 101: imposte, tasse e proventi assimilati	931.321,07	102.101,52	576.539,71	214.567,60
101006	Imposta municipale propria	390.444,00	82.191,52	290.283,11	26.984,25
101008	Imposta comunale sugli immobili (ICI)	20.000,00	20.000,00	11.324,53	45.432,34
101016	Addizionale comunale IRPEF	95.763,63	0,00	95.763,63	22,99
101017	Addizionale regionale IRPEF non sanità	0,00	0,00	0,00	0,00
101020	Imposta regionale sulle attività produttive (IRAP) non Sanità	0,00	0,00	0,00	0,00
101021	Imposta regionale sulla benzina per autotrazione	0,00	0,00	0,00	0,00
101031	Imposta di bollo	0,00	0,00	0,00	0,00
101034	Imposta di iscrizione al pubblico registro automobilistico (PRA)	0,00	0,00	0,00	0,00
101039	Imposta di soggiorno	0,00	0,00	0,00	0,00
101040	Imposta regionale sulle concessioni statali sui beni del demanio marittimo	0,00	0,00	0,00	0,00
101041	Imposta regionale sulle concessioni statali sui beni del patrimonio indisponibile	0,00	0,00	0,00	0,00
101042	Imposta regionale per le emissioni sonore degli aeromobili	0,00	0,00	0,00	0,00
101043	Imposta regionale per il diritto allo studio universitario	0,00	0,00	0,00	0,00
101044	Tassa regionale per la caccia e per la pesca	0,00	0,00	0,00	0,00
101046	Tassa sulla concessione per la caccia e per la pesca	0,00	0,00	0,00	0,00
101047	Tasse sulle concessioni regionali	0,00	0,00	0,00	0,00
101048	Tasse sulle concessioni comunali	0,00	0,00	0,00	0,00
101049	Tassa di circolazione dei veicoli a motore (tassa automobilistica)	0,00	0,00	0,00	0,00
101050	Tassa di smaltimento rifiuti solidi urbani	0,00	0,00	0,00	0,00
101051	Tassa occupazione spazi e aree pubbliche	0,00	0,00	0,00	0,00
101052	Imposta comunale sulla pubblicità e diritto sulle pubbliche affissioni	12.582,00	0,00	11.643,00	3.749,25
101053	Imposta municipale secondaria	847,58	0,00	847,58	2.496,67
101054	Tassa di abilitazione all'esercizio professionale	0,00	0,00	0,00	0,00
101055	Tributo speciale per il deposito in discarica dei rifiuti solidi	0,00	0,00	0,00	0,00
101059	Tributo per l'esercizio delle funzioni di tutela, protezione e igiene dell'ambiente	0,00	0,00	0,00	0,00
101060	Tributo comunale sui rifiuti e sui servizi	0,00	0,00	0,00	0,00
101061	Diritti mairati	411.664,00	0,00	166.638,00	135.979,00
101064	Diritti degli Enti provinciali turismo	0,00	0,00	0,00	0,00
101065	Addizionale regionale sui canoni per le utenze di acque pubbliche	0,00	0,00	0,00	0,00
101068	Proventi del Casinò	0,00	0,00	0,00	0,00
101070	Tassa sui servizi comunali (TASI)	0,00	0,00	0,00	0,00
101076	Altre ritenute n.a.c.	0,00	0,00	0,00	0,00
101095	Altre entrate su lotto, lotterie e altre attività di gioco n.a.c.	0,00	0,00	0,00	0,00
101096	Altre accise n.a.c.	39,86	0,00	39,86	0,00
101097	Altre imposte sostitutive n.a.c.	0,00	0,00	0,00	0,00
101098	Altre imposte, tasse e proventi assimilati n.a.c.	0,00	0,00	0,00	23,10
101099		0,00	0,00	0,00	0,00
1010200	Tipologia 102: Tributi destinati al finanziamento delle sanità	0,00	0,00	0,00	0,00
1010201	Imposta regionale sulle attività produttive - IRAP - Sanità	0,00	0,00	0,00	0,00
1010202	Imposta regionale sulle attività produttive - IRAP - Sanità derivante da manovra fiscale regionale	0,00	0,00	0,00	0,00
1010203	Comunicazione IVA - Sanità	0,00	0,00	0,00	0,00
1010204	Addizionale IRPEF - Sanità	0,00	0,00	0,00	0,00
1010205	Accise sulla benzina per autotrazione - sanità	0,00	0,00	0,00	0,00
1010206	Altri tributi destinati al finanziamento della spesa sanitaria n.a.c.	0,00	0,00	0,00	0,00
1010299		0,00	0,00	0,00	0,00
1010300	Tipologia 103: Tributi devoluti e regolati alle autonomie speciali	0,00	0,00	0,00	0,00
1010301	Imposta sul reddito delle persone fisiche (ex IRPEF)	0,00	0,00	0,00	0,00
1010302	Imposta sul reddito delle società (ex IRPEG)	0,00	0,00	0,00	0,00
1010303	Imposta sostitutiva dell'IRPEF e dell'imposta di registro e di bollo sulle locazioni di immobili per finalità abitative (cedolare secca)	0,00	0,00	0,00	0,00
1010304	Imposte sostitutive su risparmio gestito	0,00	0,00	0,00	0,00
1010305	Imposta sostitutiva in materia di conferimenti di aziende, fusioni e scissioni	0,00	0,00	0,00	0,00
1010307	Imposta municipale propria riservata all'erario	0,00	0,00	0,00	0,00
1010309	Imposta patrimoniale sul valore degli immobili situati all'estero	0,00	0,00	0,00	0,00
1010310	Imposta sulle riserve matematiche delle imprese di assicurazione	0,00	0,00	0,00	0,00
1010311	Imposta sul valore delle attività finanziarie detenute all'estero dalle persone fisiche residenti nel territorio dello stato	0,00	0,00	0,00	0,00

**PROSPETTO DELLE ENTRATE DI BILANCIO PER TITOLI, TIPOLOGIE E CATEGORIE  
ENTI LOCALI 2016**

TITOLO TIPOLOGIA CATEGORIA	DENOMINAZIONE	ACCERTAMENTI	di cui entrate non ricorrenti	RISCOSSIONI IN C/COMPETENZA	RISCOSSIONI IN C/RESIDUI
1010312	Imposta sulle plusvalenze da cessione di attività finanziarie	0,00	0,00	0,00	0,00
1010313	Imposta sostitutiva delle imposte sui redditi su plusvalenze da cessione a titolo oneroso di azioni e di altri rapporti partecipativi	0,00	0,00	0,00	0,00
1010314	Imposte su assicurazione vita	0,00	0,00	0,00	0,00
1010315	Imposta erariale sugli aeromobili privati	0,00	0,00	0,00	0,00
1010318	Ritenute sugli interessi e su altri redditi da capitale	0,00	0,00	0,00	0,00
1010319	Ritenute e imposte sostitutive sugli utili distribuiti dalle società di capitali	0,00	0,00	0,00	0,00
1010321	Imposta sul valore aggiunto (IVA) sugli scambi interni	0,00	0,00	0,00	0,00
1010322	Imposta sul valore aggiunto (IVA) sulle importazioni	0,00	0,00	0,00	0,00
1010323	Imposta sulle assicurazioni	0,00	0,00	0,00	0,00
1010324	Accisa sui tabacchi	0,00	0,00	0,00	0,00
1010325	Accisa sull'alcole e le bevande alcoliche	0,00	0,00	0,00	0,00
1010326	Accisa sull'energia elettrica	0,00	0,00	0,00	0,00
1010327	Accisa sui prodotti energetici	0,00	0,00	0,00	0,00
1010328	Accisa sulla benzina per autorazione - non sanità	0,00	0,00	0,00	0,00
1010329	Accisa sul gasolio	0,00	0,00	0,00	0,00
1010330	Imposta sul gas naturale	0,00	0,00	0,00	0,00
1010332	Imposta di consumo su oli lubrificanti e bitumi di petrolio	0,00	0,00	0,00	0,00
1010333	Imposta di registro	0,00	0,00	0,00	0,00
1010334	Imposta di bollo	0,00	0,00	0,00	0,00
1010335	Imposta ipotecaria	0,00	0,00	0,00	0,00
1010336	Imposta unica sui concorsi pronostici e sulle scommesse	0,00	0,00	0,00	0,00
1010337	Proventi da lotto, lotterie e altri giochi	0,00	0,00	0,00	0,00
1010338	Imposta sugli intrattenimenti	0,00	0,00	0,00	0,00
1010345	Tassa sulle concessioni governative	0,00	0,00	0,00	0,00
1010350	Tassa di circolazione dei veicoli a motore (tassa automobilistica)	0,00	0,00	0,00	0,00
1010356	Tassa sulle emissioni di anidride solforosa	0,00	0,00	0,00	0,00
1010358	Canone radiotelevisivo	0,00	0,00	0,00	0,00
1010362	Diritti catastali	0,00	0,00	0,00	0,00
1010371	Proventi della vendita di denaruranti e contrassegni di Stato	0,00	0,00	0,00	0,00
1010372	Proventi vari dei Monopoli di Stato	0,00	0,00	0,00	0,00
1010374	Imposte sulle successioni e donazioni	0,00	0,00	0,00	0,00
1010395	Altre accise n.a.c.	0,00	0,00	0,00	0,00
1010396	Altre entrate su lotto, lotterie e altre attività di gioco n.a.c.	0,00	0,00	0,00	0,00
1010397	Altre ritenute n.a.c.	0,00	0,00	0,00	0,00
1010398	Altre imposte sostitutive n.a.c.	0,00	0,00	0,00	0,00
1010399	Altri tributi devoluti e regolati alle autonomie speciali n.a.c.	0,00	0,00	0,00	0,00
<b>1010400</b>	<b>Tipologia 104: Compartecipazioni di tributi</b>	<b>0,00</b>	<b>0,00</b>	<b>0,00</b>	<b>0,00</b>
1010401	Compartecipazione IVA a Regioni - non Sanità	0,00	0,00	0,00	0,00
1010402	Addizionale regionale alla compartecipazione IVA	0,00	0,00	0,00	0,00
1010403	Compartecipazione al bollo auto	0,00	0,00	0,00	0,00
1010404	Compartecipazione al gasolio	0,00	0,00	0,00	0,00
1010405	Compartecipazione IVA ai Comuni	0,00	0,00	0,00	0,00
1010406	Compartecipazione IRPEF ai Comuni	0,00	0,00	0,00	0,00
1010407	Compartecipazione IRPEF alla Provincia	0,00	0,00	0,00	0,00
1010408	Tributo provinciale depositato in discarica dei rifiuti solidi	0,00	0,00	0,00	0,00
1010409	Compartecipazioni accise benzina e gasolio destinate ad alimentare il Fondo Nazionale Trasporti di cui all'art. 16 bis del DL 95/2012	0,00	0,00	0,00	0,00
1010497	Altre compartecipazioni di imposte a Regioni non destinati al finanziamento della spesa sanitaria	0,00	0,00	0,00	0,00
1010498	Altre compartecipazioni alle province n.a.c.	0,00	0,00	0,00	0,00
1010499	Altre compartecipazioni ai comuni n.a.c.	0,00	0,00	0,00	0,00
<b>1030100</b>	<b>Tipologia 301: Fondi perequativi da Amministrazioni Centrali</b>	<b>812.100,53</b>	<b>0,00</b>	<b>742.921,51</b>	<b>39.808,38</b>
1030101	Fondi perequativi dallo Stato	812.100,53	0,00	742.921,51	39.808,38
1030102	Fondo perequativo dallo Stato - Sanità	0,00	0,00	0,00	0,00
<b>1030200</b>	<b>Tipologia 302: Fondi perequativi dalla Regione o Provincia autonoma</b>	<b>0,00</b>	<b>0,00</b>	<b>0,00</b>	<b>0,00</b>
1030201	Fondi perequativi dalla Regione o Provincia autonoma	0,00	0,00	0,00	0,00
<b>1000000</b>	<b>TOTALE TITOLO I</b>	<b>1.743.421,80</b>	<b>102.181,52</b>	<b>1.318.481,22</b>	<b>254.375,98</b>

**PROSPETTO DELLE ENTRATE DI BILANCIO PER TITOLI, TIPOLOGIE E CATEGORIE  
ENTI LOCALI 2016**

TITOLO TIPOLOGIA CATEGORIA	DENOMINAZIONE	ACCERTAMENTI	di cui entrate non ricorrenti	RISCOSSIONI IN C/COMPETENZA	RISCOSSIONI IN C/RESIDUI
	<b>Trasferimenti correnti</b>				
2010100	Tipologia 101: Trasferimenti correnti da Amministrazioni pubbliche	1.418.659,16	70.105,10	160.144,69	1.157.401,43
2010101	Trasferimenti correnti da Amministrazioni Centrali	95.731,09	19.914,37	93.323,66	6.481,66
2010102	Trasferimenti correnti da Amministrazioni Locali	1.322.928,07	50.190,73	66.821,03	1.150.939,77
2010103	Trasferimenti correnti da Enti di Previdenza	0,00	0,00	0,00	0,00
2010104	Trasferimenti correnti da organismi interni e/o unità locali della amministrazione	0,00	0,00	0,00	0,00
2010200	Tipologia 102: Trasferimenti correnti da Famiglie	0,00	0,00	0,00	0,00
2010201	Trasferimenti correnti da famiglie	0,00	0,00	0,00	0,00
2010300	Tipologia 103: Trasferimenti correnti da Imprese	0,00	0,00	0,00	0,00
2010301	Sponsorizzazioni da imprese	0,00	0,00	0,00	0,00
2010302	Altri trasferimenti correnti da impresa	0,00	0,00	0,00	0,00
2010400	Tipologia 104: Trasferimenti correnti da Istituzioni Sociali Private	0,00	0,00	0,00	0,00
2010401	Trasferimenti correnti da Istituzioni Sociali Private	0,00	0,00	0,00	0,00
2010500	Tipologia 105: Trasferimenti correnti dall'Unione Europea e dal Resto del Mondo	0,00	0,00	0,00	0,00
2010501	Trasferimenti correnti dall'Unione Europea	0,00	0,00	0,00	0,00
2010502	Trasferimenti correnti dal Resto del Mondo	0,00	0,00	0,00	0,00
2000000	<b>TOTALE TITOLO 2</b>	<b>1.418.659,16</b>	<b>70.105,10</b>	<b>160.144,69</b>	<b>1.157.401,43</b>
	<b>Entrate extratributarie</b>				
3010000	Tipologia 106: Vendita di beni e servizi e proventi derivanti dalla gestione dei beni	247.982,74	0,00	133.458,47	114.535,39
3010100	Vendita di beni	0,00	0,00	0,00	0,00
3010200	Entrate dalla vendita e dall'arrogazione di servizi	237.840,18	0,00	125.468,48	109.191,31
3010300	Proventi derivanti dalla gestione dei beni	10.142,56	0,00	7.988,98	5.144,07
3020000	Tipologia 200: Proventi derivanti dall'attività di controllo e repressione delle irregolarità e degli illeciti	6.203,03	0,00	6.203,03	8.741,95
3020100	Entrate da amministrazioni pubbliche derivanti dall'attività di controllo e repressione delle irregolarità e degli illeciti	284,79	0,00	284,79	42,06
3020200	Entrate da famiglia derivanti dall'attività di controllo e repressione delle irregolarità e degli illeciti	5.918,24	0,00	5.918,24	8.699,89
3020300	Entrate da imprese derivanti dall'attività di controllo e repressione delle irregolarità e degli illeciti	0,00	0,00	0,00	0,00
3020400	Entrate da Istituzioni Sociali Private derivanti dall'attività di controllo e repressione delle irregolarità e degli illeciti	0,00	0,00	0,00	0,00
3030000	Tipologia 300: Interessi attivi	2.558,54	0,00	2.558,54	2.550,21
3030100	Interessi attivi da titoli o finanziamenti a breve termine	0,00	0,00	0,00	0,00
3030200	Interessi attivi da titoli o finanziamenti a medio - lungo termine	2.558,54	0,00	2.558,54	2.550,21
3030300	Altri interessi attivi	0,00	0,00	0,00	0,00
3040000	Tipologia 400: Altre entrate da capitale	0,00	0,00	0,00	0,00
3040100	Rendimenti da fondi comuni di investimento	0,00	0,00	0,00	0,00
3040200	Entrate derivanti dalla distribuzione di dividendi	0,00	0,00	0,00	0,00
3040300	Entrate derivanti dalla distribuzione di utili e avanzzi	0,00	0,00	0,00	0,00
3049900	Altre entrate da redditi da capitale	0,00	0,00	0,00	0,00
3050000	Tipologia 500: Rimborsi e altre entrate correnti	182.257,98	0,00	62.177,66	97.013,57
3050100	Indennizzi di assicurazione	0,00	0,00	0,00	0,00
3050200	Rimborsi in entrata	120.060,11	0,00	0,00	98.990,67
3059900	Altre entrate correnti n.a.c.	62.197,87	0,00	62.177,66	22,90
3000000	<b>TOTALE TITOLO 3</b>	<b>439.002,28</b>	<b>0,00</b>	<b>204.397,70</b>	<b>222.641,11</b>
	<b>Entrate in conto capitale</b>				
4010000	Tipologia 100: Tributi in conto capitale	0,00	0,00	0,00	0,00
4010100	Imposte da sanatorie e condoni	0,00	0,00	0,00	0,00

**PROSPETTO DELLE ENTRATE DI BILANCIO PER TITOLI, TIPOLOGIE E CATEGORIE ENTI LOCALI 2016**

TITOLO TIPOLOGIA CATEGORIA	DENOMINAZIONE	ACCERTAMENTI	di cui entrate non ricorrenti	RISCOSSIONI IN C/COMPETENZA	RISCOSSIONI IN C/RESIDUI
4010200	Altre imposte in conto capitale	0,00	0,00	0,00	0,00
4020000	Tipologia 200: Contributi agli investimenti	201.774,63	201.774,63	201.774,63	0,00
4020100	Contributi agli investimenti da amministrazioni pubbliche	201.774,63	201.774,63	201.774,63	0,00
4020200	Contributi agli investimenti da Famiglie	0,00	0,00	0,00	0,00
4020300	Contributi agli investimenti da Imprese	0,00	0,00	0,00	0,00
4020400	Contributi agli investimenti da Istituzioni Sociali Private	0,00	0,00	0,00	0,00
4020500	Contributi agli investimenti dall'Unione Europea e dal Resto del Mondo	0,00	0,00	0,00	0,00
4020600	Contributi agli investimenti direttamente destinati al rimborso di prestiti da amministrazioni pubbliche	0,00	0,00	0,00	0,00
4030000	Tipologia 300: Altri trasferimenti in conto capitale	129.551,06	47.781,89	102.051,06	73.925,45
4030100	Trasferimenti in conto capitale per assunzione di debiti dell'amministrazione da parte di amministrazioni pubbliche	0,00	0,00	0,00	0,00
4030200	Trasferimenti in conto capitale per assunzione di debiti dell'amministrazione da parte di Imprese	0,00	0,00	0,00	0,00
4030300	Trasferimenti in conto capitale per assunzione di debiti dell'amministrazione da parte dell'Unione Europea e del Resto del Mondo	0,00	0,00	0,00	0,00
4030400	Trasferimenti in conto capitale da parte di amministrazioni pubbliche per cancellazione di debiti dell'amministrazione	0,00	0,00	0,00	0,00
4030500	Trasferimenti in conto capitale da parte di Imprese per cancellazione di debiti dell'amministrazione	0,00	0,00	0,00	0,00
4030600	Trasferimenti in conto capitale da parte dell'Unione Europea e Resto del Mondo per cancellazione di debiti dell'amministrazione	0,00	0,00	0,00	0,00
4030700	Trasferimenti in conto capitale per ripiano disavanzi progressi da amministrazioni pubbliche	0,00	0,00	0,00	0,00
4030800	Trasferimenti in conto capitale per ripiano disavanzi progressi da Imprese	0,00	0,00	0,00	0,00
4030900	Trasferimenti in conto capitale per ripiano disavanzi progressi dall'Unione Europea e dal Resto del Mondo	0,00	0,00	0,00	0,00
4031000	Altri trasferimenti in conto capitale da amministrazioni pubbliche	129.551,06	47.781,89	102.051,06	73.925,45
4031100	Altri trasferimenti in conto capitale da Famiglie	0,00	0,00	0,00	0,00
4031200	Altri trasferimenti in conto capitale da Imprese	0,00	0,00	0,00	0,00
4031300	Altri trasferimenti in conto capitale da Istituzioni Sociali Private	0,00	0,00	0,00	0,00
4031400	Altri trasferimenti in conto capitale dall'Unione Europea e dal Resto del Mondo	0,00	0,00	0,00	0,00
4040000	Tipologia 400: Entrate da alienazione di beni materiali e immateriali	19.583,00	0,00	19.583,00	0,00
4040100	Alienazione di beni materiali	19.583,00	0,00	19.583,00	0,00
4040200	Cessione di Terreni e di beni materiali non prodotti	0,00	0,00	0,00	0,00
4040300	Alienazione di beni immateriali	0,00	0,00	0,00	0,00
4050000	Tipologia 500: Altre entrate in conto capitale	17.521,37	0,00	17.521,37	0,00
4050100	Permessi di costruire	17.521,37	0,00	17.521,37	0,00
4050200	Entrate derivanti da conferimento immobili a fondi immobiliari	0,00	0,00	0,00	0,00
4050300	Entrate in conto capitale dovute a rimborsi, recuperi e restituzioni di somme non dovute o incassate in eccesso	0,00	0,00	0,00	0,00
4050400	Altre entrate in conto capitale n.a.c.	0,00	0,00	0,00	0,00
4000000	<b>TOTALE TITOLO 4</b>	<b>368.430,06</b>	<b>249.556,32</b>	<b>340.930,06</b>	<b>73.925,45</b>
<b>Entrate da riduzione di attività finanziarie</b>					
5010000	Tipologia 100: Alienazione di attività finanziarie	0,00	0,00	0,00	0,00
5010100	Alienazione di partecipazioni	0,00	0,00	0,00	0,00
5010200	Alienazione di quote di fondi comuni di investimento	0,00	0,00	0,00	0,00
5010300	Alienazione di titoli obbligazionari a breve termine	0,00	0,00	0,00	0,00
5010400	Alienazione di titoli obbligazionari a medio-lungo termine	0,00	0,00	0,00	0,00
5020000	Tipologia 200: Riscossione crediti di breve termine	0,00	0,00	0,00	0,00
5020100	Riscossione crediti di breve termine a tasso agevolato da Amministrazioni Pubbliche	0,00	0,00	0,00	0,00
5020200	Riscossione crediti di breve termine a tasso agevolato da Famiglie	0,00	0,00	0,00	0,00
5020300	Riscossione crediti di breve termine a tasso agevolato da Imprese	0,00	0,00	0,00	0,00
5020400	Riscossione crediti di breve termine a tasso agevolato da Istituzioni Sociali Private	0,00	0,00	0,00	0,00
5020500	Riscossione crediti di breve termine a tasso agevolato dall'Unione Europea e dal Resto del Mondo	0,00	0,00	0,00	0,00
5020600	Riscossione crediti di breve termine a tasso non agevolato da Amministrazione Pubbliche	0,00	0,00	0,00	0,00
5020700	Riscossione crediti di breve termine a tasso non agevolato da Famiglie	0,00	0,00	0,00	0,00
5020800	Riscossione crediti di breve termine a tasso non agevolato da Imprese	0,00	0,00	0,00	0,00
5020900	Riscossione crediti di breve termine a tasso non agevolato da Istituzioni Sociali Private	0,00	0,00	0,00	0,00

**PROSPETTO DELLE ENTRATE DI BILANCIO PER TITOLI, TIPOLOGIE E CATEGORIE  
ENTI LOCALI 2016**

TITOLO TIPOLOGIA CATEGORIA	DENOMINAZIONE	ACCERTAMENTI	di cui entrate non ricorrenti	RISCOSSIONI IN C/COMPETENZA	RISCOSSIONI IN C/RESIDUI
5021000	Riscossione crediti di breve termine a tasso non agevolato dall'Unione Europea e dal Resto del Mondo	0,00	0,00	0,00	0,00
5030000	<b>Tipologia 300: Riscossione crediti di medio-lungo termine</b>	0,00	0,00	0,00	0,00
5030100	Riscossione crediti di medio-lungo termine a tasso agevolato da Amministrazioni Pubbliche	0,00	0,00	0,00	0,00
5030200	Riscossione crediti di medio-lungo termine a tasso agevolato da Famiglie	0,00	0,00	0,00	0,00
5030300	Riscossione crediti di medio-lungo termine a tasso agevolato da Imprese	0,00	0,00	0,00	0,00
5030400	Riscossione crediti di medio-lungo termine a tasso agevolato da Istituzioni Sociali Private	0,00	0,00	0,00	0,00
5030500	Riscossione crediti di medio-lungo termine a tasso agevolato dall'Unione Europea e dal Resto del Mondo	0,00	0,00	0,00	0,00
5030600	Riscossione crediti di medio-lungo termine a tasso agevolato da Amministrazioni Pubbliche	0,00	0,00	0,00	0,00
5030700	Riscossione crediti di medio-lungo termine a tasso non agevolato da Famiglie	0,00	0,00	0,00	0,00
5030800	Riscossione crediti di medio-lungo termine a tasso non agevolato da Imprese	0,00	0,00	0,00	0,00
5030900	Riscossione crediti di medio-lungo termine a tasso non agevolato da Istituzioni Sociali Private	0,00	0,00	0,00	0,00
5031000	Riscossione crediti di medio-lungo termine a tasso non agevolato dall'Unione Europea e dal Resto del Mondo	0,00	0,00	0,00	0,00
5031100	Riscossione crediti sorti a seguito di escussione di garanzie in favore di Amministrazioni Pubbliche	0,00	0,00	0,00	0,00
5031200	Riscossione crediti sorti a seguito di escussione di garanzie in favore di Famiglie	0,00	0,00	0,00	0,00
5031300	Riscossione crediti sorti a seguito di escussione di garanzie in favore di Imprese	0,00	0,00	0,00	0,00
5031400	Riscossione crediti sorti a seguito di escussione di garanzie in favore di Istituzioni Sociali Private	0,00	0,00	0,00	0,00
5031500	Riscossione crediti sorti a seguito di escussione di garanzie in favore dell'Unione Europea e del Resto del Mondo	0,00	0,00	0,00	0,00
5040000	<b>Tipologia 400: Altre entrate per riduzione di attività finanziarie</b>	0,00	0,00	0,00	0,00
5040100	Altre entrate per riduzione di altre attività finanziarie verso Amministrazioni Pubbliche	0,00	0,00	0,00	0,00
5040200	Altre entrate per riduzione di altre attività finanziarie verso Famiglie	0,00	0,00	0,00	0,00
5040300	Altre entrate per riduzione di altre attività finanziarie verso Imprese	0,00	0,00	0,00	0,00
5040400	Altre entrate per riduzione di altre attività finanziarie verso Istituzioni Sociali Private	0,00	0,00	0,00	0,00
5040500	Altre entrate per riduzione di altre attività finanziarie verso Unione Europea e Resto del Mondo	0,00	0,00	0,00	0,00
5040600	Prelievi dai conti di tesoreria statale diversi dalla Tesoreria Unica	0,00	0,00	0,00	0,00
5040700	Prelievi da depositi bancari	0,00	0,00	0,00	0,00
5040800	Entrate da derivati di ammortamento	0,00	0,00	0,00	0,00
5000000	<b>TOTALE TITOLO 5</b>	0,00	0,00	0,00	0,00
	<b>Accensione Prestiti</b>				
6010000	<b>Tipologia 100: Emissione di titoli obbligazionari</b>	0,00	0,00	0,00	0,00
6010100	Emissioni titoli obbligazionari a breve termine	0,00	0,00	0,00	0,00
6010200	Emissioni titoli obbligazionari a medio-lungo termine	0,00	0,00	0,00	0,00
6020000	<b>Tipologia 200: Accensione prestiti a breve termine</b>	0,00	0,00	0,00	0,00
6020100	Finanziamenti a breve termine	0,00	0,00	0,00	0,00
6020200	Anticipazioni	0,00	0,00	0,00	0,00
6030000	<b>Tipologia 300: Accensione mutui e altri finanziamenti a medio lungo termine</b>	0,00	0,00	0,00	311.599,60
6030100	Finanziamenti a medio lungo termine	0,00	0,00	0,00	311.599,60
6030200	Accensione prestiti da attuazione Contributi Pluriennali	0,00	0,00	0,00	0,00
6030300	Accensione prestiti a seguito di escussione di garanzie	0,00	0,00	0,00	0,00
6040000	<b>Tipologia 400: Altre forme di indebitamento</b>	0,00	0,00	0,00	0,00
6040200	Accensione Prestiti - Leasing finanziario	0,00	0,00	0,00	0,00
6040300	Accensione Prestiti - Operazioni di cartolarizzazione	0,00	0,00	0,00	0,00
6040400	Accensione Prestiti - Derivati	0,00	0,00	0,00	0,00
6000000	<b>TOTALE TITOLO 6</b>	0,00	0,00	0,00	311.599,60
	<b>Anticipazioni da istituto tesoriere/cassiere</b>				
7010000	<b>Tipologia 100: Anticipazioni da istituto tesoriere/cassiere</b>	3.176.073,39	0,00	3.176.073,39	0,00
7010100	Anticipazioni da istituto tesoriere/cassiere	3.176.073,39	0,00	3.176.073,39	0,00
7000000	<b>TOTALE TITOLO 7</b>	3.176.073,39	0,00	3.176.073,39	0,00
	<b>Entrate per conto terzi e partite di giro</b>				

**PROSPETTO DELLE ENTRATE DI BILANCIO PER TITOLI, TIPOLOGIE E CATEGORIE  
ENTI LOCALI 2016**

TITOLO TIPOLOGIA CATEGORIA	DENOMINAZIONE	ACCERTAMENTI	di cui entrate non ricorrenti	RISCOSSIONI IN C/COMPETENZA	RISCOSSIONI IN C/RESIDUI
9010000	Tipologia 100: Entrate per partite di giro	2.244.272,88	0,00	2.225.772,88	30.800,00
9010100	Altre ritenute	0,00	0,00	0,00	0,00
9010200	Ritenute su redditi da lavoro dipendente	400.409,71	0,00	400.409,71	0,00
9010300	Ritenute su redditi da lavoro autonomo	0,00	0,00	0,00	0,00
9010400	Finanziamento della gestione sanitaria dalla gestione ordinaria della Regione	0,00	0,00	0,00	0,00
9019900	Altre entrate per partite di giro	1.843.863,17	0,00	1.825.363,17	30.800,00
9020000	Tipologia 200: Entrate per conto terzi	325.990,93	0,00	325.990,93	0,00
9020100	Rimborsi per acquisto di beni e servizi per conto terzi	11.703,00	0,00	11.703,00	0,00
9020200	Trasferimenti da Amministrazioni pubbliche per operazioni conto terzi	0,00	0,00	0,00	0,00
9020300	Trasferimenti da altri settori per operazioni conto terzi	0,00	0,00	0,00	0,00
9020400	Depositi c/presso terzi	0,00	0,00	0,00	0,00
9020500	Riscossione imposta e tributi per conto terzi	0,00	0,00	0,00	0,00
9029900	Altre entrate per conto terzi	314.287,93	0,00	314.287,93	0,00
9000000	<b>TOTALE TITOLO 9</b>	<b>2.570.263,81</b>	<b>0,00</b>	<b>2.551.763,81</b>	<b>30.800,00</b>
<b>TOTALE TITOLI</b>		<b>9.715.850,31</b>	<b>421.842,94</b>	<b>7.752.770,87</b>	<b>2.050.743,57</b>

**PROSPETTO DELLE SPESE DI BILANCIO PER MISSIONI, PROGRAMMI E MACROAGGREGATI**  
**SPESE CORRENTI - IMPEGNI**  
**Esercizio finanziario 2016**

MISSIONI E PROGRAMMI / MACROAGGREGATI	101	102	103	104	105	106	107	108	109	110	Totale
	Redditi da lavoro dipendente	Imposte e tasse a carico dell'ente	Acquisto di beni e servizi	Trasferimenti correnti	Trasferimenti di tributi (solo per le Regioni)	Fondi perequativi (solo per le Regioni)	Interessi passivi	Altre spese per redditi da capitale	Rimborsi e poste correttive delle entrate	Altre spese correnti	Totale
<b>1 MISSIONE 1 - Servizi istituzionali, generali e di gestione</b>											
1 Organi istituzionali	0,00	6.693,58	84.344,14	0,00	0,00	0,00	0,00	0,00	0,00	0,00	91.037,72
2 Segreteria generale	179.313,22	11.704,45	47.464,90	49.990,02	0,00	0,00	0,00	0,00	0,00	0,00	288.472,59
3 Gestione economica, finanziaria, programmazione, provveditorato	61.679,75	4.128,18	12.271,25	0,00	0,00	0,00	0,00	0,00	0,00	0,00	78.079,18
4 Gestione delle entrate tributarie e servizi fiscali	32.918,28	2.207,88	7.710,75	600,00	0,00	0,00	0,00	0,00	0,00	0,00	43.436,91
5 Gestione dei beni demaniali e patrimoniali	0,00	482,84	12.633,64	0,00	0,00	0,00	0,00	0,00	0,00	0,00	13.116,48
6 Ufficio tecnico	133.556,34	9.006,70	764,93	0,00	0,00	0,00	0,00	0,00	0,00	0,00	143.637,84
7 Elezioni e consultazioni popolari - Anagrafe e stato civile	58.047,23	3.893,62	14.410,41	155,13	0,00	0,00	0,00	0,00	0,00	0,00	76.506,39
8 Anagrafe e sistemi informativi	0,00	0,00	0,00	0,00	0,00	0,00	0,00	0,00	0,00	0,00	0,00
9 Assistenza tecnico-amministrativa agli enti locali	0,00	0,00	0,00	0,00	0,00	0,00	0,00	0,00	0,00	0,00	0,00
10 Risorse umane	812.351,35	53.157,34	56.808,85	250,00	0,00	0,00	15.232,69	0,00	991,11	60.412,49	999.203,83
11 Altri servizi generali	1.277.866,17	91.274,59	236.408,87	50.995,15	0,00	0,00	15.232,69	0,00	991,11	60.722,36	1.733.490,94
<b>TOTALE MISSIONE 1 - Servizi istituzionali, generali e di gestione</b>											
<b>2 MISSIONE 2 - Giustizia</b>											
1 Uffici giudiziari	0,00	0,00	0,00	0,00	0,00	0,00	0,00	0,00	0,00	0,00	0,00
2 Casa circondariale e altri servizi	0,00	0,00	0,00	0,00	0,00	0,00	0,00	0,00	0,00	0,00	0,00
<b>TOTALE MISSIONE 2 - Giustizia</b>											
<b>3 MISSIONE 3 - Ordine pubblico e sicurezza</b>											
1 Polizia locale e amministrativa	70.907,79	4.828,72	10.656,50	0,00	0,00	0,00	0,00	0,00	0,00	908,56	87.501,57
2 Sistema integrato di sicurezza urbana	0,00	0,00	0,00	0,00	0,00	0,00	0,00	0,00	0,00	0,00	0,00
<b>TOTALE MISSIONE 3 - Ordine pubblico e sicurezza</b>	70.907,79	4.828,72	10.656,50	0,00	0,00	0,00	0,00	0,00	0,00	908,56	87.501,57
<b>4 MISSIONE 4 - Istruzione e diritto pubblico e sicurezza</b>											
1 Istruzione prescolastica	0,00	0,00	848,28	0,00	0,00	0,00	0,00	0,00	0,00	0,00	848,28
2 Altri ordini di istruzione	0,00	1.645,91	87.068,03	0,00	0,00	0,00	0,00	0,00	0,00	0,00	88.713,94
4 Istruzione universitaria	0,00	0,00	0,00	0,00	0,00	0,00	0,00	0,00	0,00	0,00	0,00
5 Istruzione tecnica superiore	0,00	0,00	0,00	0,00	0,00	0,00	0,00	0,00	0,00	0,00	0,00
6 Servizi ausiliari all'istruzione	113.965,77	7.357,28	62.681,33	12.031,05	0,00	0,00	0,00	0,00	0,00	4.000,00	200.035,43
7 Diritto allo studio	0,00	0,00	0,00	0,00	0,00	0,00	0,00	0,00	0,00	0,00	0,00
<b>TOTALE MISSIONE 4 - Istruzione e diritto allo studio</b>	113.965,77	9.003,19	150.597,64	12.031,05	0,00	0,00	0,00	0,00	0,00	4.000,00	200.035,43
<b>5 MISSIONE 5 - Tutela e valorizzazione dei beni e attività culturali</b>											
1 Valorizzazione dei beni di interesse storico	0,00	0,00	0,00	0,00	0,00	0,00	0,00	0,00	0,00	0,00	0,00
2 Attività culturali e interventi diversi nel settore culturale	0,00	0,00	31.569,68	23.454,69	0,00	0,00	0,00	0,00	0,00	11.497,02	66.521,39

**PROSPETTO DELLE SPESE DI BILANCIO PER MISSIONI, PROGRAMMI E MACROAGGREGATI**  
**SPESE CORRENTI - IMPEGNI**  
**Esercizio finanziario 2016**

MISSIONI E PROGRAMMI / MACROAGGREGATI	101	102	103	104	105	106	107	108	109	110	Totale
	Redditi da lavoro dipendente	Imposte e tasse a carico dell'ente	Acquisto di beni e servizi	Trasferimenti correnti	Trasferimenti di tributi (solo per le Regioni)	Fondi perequativi (solo per le Regioni)	Interessi passivi	Altre spese per redditi da capitale	Rimborsi e poste correttive delle entrate	Altre spese correnti	Totale
<b>TOTALE MISSIONE 5 - Tutela e valorizzazione dei beni e attività culturali</b>	0,00	0,00	31.569,68	23.454,69	0,00	0,00	0,00	0,00	0,00	11.487,02	66.521,39
<b>MISSIONE 6 - Politiche giovanili, sport e tempo libero</b>	0,00	0,00	7.327,18	8.000,00	0,00	0,00	0,00	0,00	0,00	0,00	15.327,18
1 Sport e tempo libero	0,00	0,00	0,00	0,00	0,00	0,00	0,00	0,00	0,00	0,00	0,00
2 Giovani	0,00	0,00	7.327,18	8.000,00	0,00	0,00	0,00	0,00	0,00	0,00	15.327,18
<b>TOTALE MISSIONE 6 - Politiche giovanili, sport e tempo libero</b>	0,00	0,00	7.327,18	8.000,00	0,00	0,00	0,00	0,00	0,00	0,00	15.327,18
<b>MISSIONE 7 - Turismo</b>	0,00	0,00	10.310,47	10.241,58	0,00	0,00	0,00	0,00	0,00	0,00	20.552,05
1 Sviluppo e la valorizzazione del turismo	0,00	0,00	10.310,47	10.241,58	0,00	0,00	0,00	0,00	0,00	0,00	20.552,05
<b>TOTALE MISSIONE 7 - Turismo</b>	0,00	0,00	10.310,47	10.241,58	0,00	0,00	0,00	0,00	0,00	0,00	20.552,05
<b>MISSIONE 8 - Assetto del territorio ed edilizia abitativa</b>	24.346,04	2.067,29	206.232,29	0,00	0,00	0,00	0,00	0,00	0,00	1.886,00	234.531,62
1 Urbanistica e assetto del territorio	54.721,64	3.569,82	0,00	0,00	0,00	0,00	0,00	0,00	0,00	0,00	58.291,46
2 Edilizia residenziale pubblica e locale e piani di edilizia economico-popolare	79.067,88	5.637,11	206.232,29	0,00	0,00	0,00	0,00	0,00	0,00	1.886,00	292.823,08
<b>TOTALE MISSIONE 8 - Assetto del territorio ed edilizia abitativa</b>	79.067,88	5.637,11	206.232,29	0,00	0,00	0,00	0,00	0,00	0,00	1.886,00	292.823,08
<b>MISSIONE 9 - Sviluppo sostenibile e tutela del territorio e dell'ambiente</b>	0,00	0,00	0,00	0,00	0,00	0,00	0,00	0,00	0,00	0,00	0,00
1 Difesa del suolo	0,00	0,00	0,00	0,00	0,00	0,00	0,00	0,00	0,00	0,00	0,00
2 Tutela, valorizzazione e recupero ambientale	0,00	0,00	0,00	0,00	0,00	0,00	0,00	0,00	0,00	0,00	0,00
3 Rifiuti	0,00	75,54	349.892,00	16.399,35	0,00	0,00	0,00	0,00	0,00	0,00	366.366,89
4 Servizio idrico integrato	29.041,30	1.975,08	86.188,64	1.883,48	0,00	0,00	0,00	0,00	0,00	2.864,51	121.953,01
5 Aree protette, parchi naturali, protezione naturalistica e forestazione	0,00	0,00	3.525,57	0,00	0,00	0,00	0,00	0,00	0,00	0,00	3.525,57
6 Tutela e valorizzazione delle risorse idriche	0,00	0,00	0,00	0,00	0,00	0,00	0,00	0,00	0,00	0,00	0,00
7 Sviluppo sostenibile territorio montano piccoli Comuni	0,00	0,00	0,00	0,00	0,00	0,00	0,00	0,00	0,00	0,00	0,00
8 Qualità dell'aria e riduzione dell'inquinamento	0,00	0,00	0,00	0,00	0,00	0,00	0,00	0,00	0,00	0,00	0,00
<b>TOTALE MISSIONE 9 - Sviluppo sostenibile e tutela del territorio e dell'ambiente</b>	29.041,30	2.050,62	439.806,21	18.282,83	0,00	0,00	0,00	0,00	0,00	2.864,51	491.845,47
<b>MISSIONE 10 - Trasporti e diritto alla mobilità</b>	0,00	0,00	0,00	0,00	0,00	0,00	0,00	0,00	0,00	0,00	0,00
1 Trasporto ferroviario	0,00	0,00	0,00	0,00	0,00	0,00	0,00	0,00	0,00	0,00	0,00
2 Trasporto pubblico locale	0,00	0,00	0,00	0,00	0,00	0,00	0,00	0,00	0,00	0,00	0,00
3 Trasporto per vie d'acqua	0,00	0,00	0,00	0,00	0,00	0,00	0,00	0,00	0,00	0,00	0,00
4 Altre modalità di trasporto	0,00	0,00	0,00	0,00	0,00	0,00	0,00	0,00	0,00	0,00	0,00
5 Viabilità e infrastrutture stradali	0,00	0,00	0,00	0,00	0,00	0,00	0,00	0,00	0,00	0,00	0,00

**PROSPETTO DELLE SPESE DI BILANCIO PER MISSIONI, PROGRAMMI E MACROAGGREGATI**  
**SPESE CORRENTI - IMPEGNI**  
**Esercizio finanziario 2016**


MISSIONI E PROGRAMMI / MACROAGGREGATI	101	102	103	104	105	106	107	108	109	110	Totale
	Redditi da lavoro dipendente	Imposte e tasse a carico dell'ente	Acquisto di beni e servizi	Trasferimenti correnti	Trasferimenti di tributi (solo per le Regioni)	Fondi perequativi (solo per le Regioni)	Interessi passivi	Altre spese per redditi da capitale	Rimborsi e poste correttive delle entrate	Altre spese correnti	
<b>TOTALE MISSIONE 10 - Trasporti e diritto alla mobilità</b>	0,00	0,00	0,00	0,00	0,00	0,00	0,00	0,00	0,00	0,00	0,00
<b>11 MISSIONE 11 - Soccorso civile</b>	0,00	0,00	0,00	18.955,69	0,00	0,00	0,00	0,00	0,00	0,00	18.955,69
1 Sistema di protezione civile	0,00	0,00	0,00	0,00	0,00	0,00	0,00	0,00	0,00	0,00	0,00
2 Interventi a seguito di calamità naturali	0,00	0,00	0,00	18.955,69	0,00	0,00	0,00	0,00	0,00	0,00	18.955,69
<b>TOTALE MISSIONE 11 - Soccorso civile</b>	0,00	0,00	0,00	18.955,69	0,00	0,00	0,00	0,00	0,00	0,00	18.955,69
<b>12 MISSIONE 12 - Diritti sociali, politiche sociali e famiglia</b>	177.816,05	11.802,17	22.501,88	0,00	0,00	0,00	0,00	0,00	0,00	0,00	212.120,10
1 Interventi per l'infanzia e i minori e per asili nido	0,00	0,00	0,00	0,00	0,00	0,00	0,00	0,00	0,00	0,00	0,00
2 Interventi per la disabilità	0,00	155,76	54.054,08	0,00	0,00	0,00	0,00	0,00	0,00	0,00	54.209,84
3 Interventi per gli anziani	0,00	1.960,97	31.323,21	30.765,07	0,00	0,00	0,00	0,00	0,00	2.000,00	95.378,05
4 Interventi per i soggetti a rischio di esclusione sociale	0,00	0,00	0,00	0,00	0,00	0,00	0,00	0,00	0,00	0,00	0,00
5 Interventi per le famiglie	0,00	0,00	0,00	0,00	0,00	0,00	0,00	0,00	0,00	0,00	0,00
6 Interventi per il diritto alla casa	0,00	0,00	0,00	0,00	0,00	0,00	0,00	0,00	0,00	0,00	0,00
7 Programmazione e governo della rete dei servizi sociosanitari e sociali	0,00	0,00	0,00	0,00	0,00	0,00	0,00	0,00	0,00	0,00	0,00
8 Cooperazione e associazionismo	0,00	0,00	0,00	0,00	0,00	0,00	0,00	0,00	0,00	0,00	0,00
9 Servizio necroscopico e cimiteriale	0,00	0,00	8.768,39	0,00	0,00	0,00	0,00	0,00	0,00	0,00	8.768,39
<b>TOTALE MISSIONE 12 - Diritti sociali, politiche sociali e famiglia</b>	207.144,85	13.918,90	116.647,56	30.765,07	0,00	0,00	0,00	0,00	0,00	2.000,00	370.476,38
<b>13 MISSIONE 13 - Tutela della salute</b>	0,00	0,00	0,00	0,00	0,00	0,00	0,00	0,00	0,00	0,00	0,00
1 Servizio sanitario regionale - finanziamento ordinario corrente per la garanzia del LEA	0,00	0,00	0,00	0,00	0,00	0,00	0,00	0,00	0,00	0,00	0,00
2 Servizio sanitario regionale - finanziamento aggiuntivo corrente per livelli di assistenza superiori al LEA	0,00	0,00	0,00	0,00	0,00	0,00	0,00	0,00	0,00	0,00	0,00
3 Servizio sanitario regionale - finanziamento aggiuntivo corrente per la copertura dello squilibrio di bilancio corrente	0,00	0,00	0,00	0,00	0,00	0,00	0,00	0,00	0,00	0,00	0,00
6 Servizio sanitario regionale - restituzione maggiori gettiti SSN	0,00	0,00	0,00	0,00	0,00	0,00	0,00	0,00	0,00	0,00	0,00
7 Ulteriori spese in materia sanitaria	0,00	0,00	0,00	0,00	0,00	0,00	0,00	0,00	0,00	0,00	0,00
<b>TOTALE MISSIONE 13 - Tutela della salute</b>	0,00	0,00	0,00	0,00	0,00	0,00	0,00	0,00	0,00	0,00	0,00
<b>14 MISSIONE 14 - Sviluppo economico e competitività</b>	0,00	0,00	0,00	4.733,59	0,00	0,00	0,00	0,00	0,00	0,00	4.733,59
1 Industria, PMI e Artigianato	0,00	0,00	0,00	0,00	0,00	0,00	0,00	0,00	0,00	0,00	0,00
2 Commercio - reti distributive - tutela dei consumatori	44.879,35	3.019,64	0,00	0,00	0,00	0,00	0,00	0,00	0,00	0,00	47.898,99
3 Ricerca e innovazione	0,00	0,00	0,00	0,00	0,00	0,00	0,00	0,00	0,00	0,00	0,00
4 Reti e altri servizi di pubblica utilità	0,00	0,00	0,00	0,00	0,00	0,00	0,00	0,00	0,00	0,00	0,00

**PROSPETTO DELLE SPESE DI MISSIONI, PROGRAMMI E MACROAGGREGATI**  
**SPESE CORRENTI - IMPEGNI**  
**Esercizio finanziario 2016**

MISSIONI E PROGRAMMI / MACROAGGREGATI	101	102	103	104	105	105	106	107	108	109	110	Totale
	Redditi da lavoro dipendente	Imposte e tasse a carico dell'ente	Acquisto di beni e servizi	Trasferimenti correnti	Trasferimenti di tributi (solo per le Regioni)	Fondi perequativi (solo per le Regioni)	Interessi passivi	Altre spese per redditi da capitale	Rimborsi e poste correttive delle entrate	Altre spese correnti	Totale	
<b>TOTALE MISSIONE 14 - Sviluppo economico e competitività</b>	44.879,35	3.019,64	0,00	4.733,59	0,00	0,00	0,00	0,00	0,00	0,00	0,00	52.632,58
<b>15 MISSIONE 15 - Politiche per il lavoro e la formazione professionale</b>												
1 Servizi per lo sviluppo del mercato del lavoro	0,00	0,00	0,00	0,00	0,00	0,00	0,00	0,00	0,00	0,00	0,00	0,00
2 Formazione professionale	0,00	0,00	0,00	0,00	0,00	0,00	0,00	0,00	0,00	0,00	0,00	0,00
3 Sostegno all'occupazione	0,00	0,00	0,00	0,00	0,00	0,00	0,00	0,00	0,00	0,00	0,00	0,00
<b>TOTALE MISSIONE 15 - Politiche per il lavoro e la formazione professionale</b>	0,00	0,00	0,00	0,00	0,00	0,00	0,00	0,00	0,00	0,00	0,00	0,00
<b>16 MISSIONE 16 - Agricoltura, politiche agroalimentari e pesca</b>												
1 Sviluppo del settore agricolo e del sistema agroalimentare	0,00	0,00	0,00	180,00	0,00	0,00	0,00	0,00	0,00	0,00	0,00	180,00
2 Caccia e pesca	0,00	0,00	1.800,00	0,00	0,00	0,00	0,00	0,00	0,00	0,00	0,00	1.800,00
<b>TOTALE MISSIONE 16 - Agricoltura, politiche agroalimentari e pesca</b>	0,00	0,00	1.800,00	180,00	0,00	0,00	0,00	0,00	0,00	0,00	0,00	1.980,00
<b>17 MISSIONE 17 - Energia e diversificazione delle fonti energetiche</b>												
1 Fonti energetiche	0,00	0,00	0,00	0,00	0,00	0,00	0,00	0,00	0,00	0,00	0,00	0,00
<b>TOTALE MISSIONE 17 - Energia e diversificazione delle fonti energetiche</b>	0,00	0,00	0,00	0,00	0,00	0,00	0,00	0,00	0,00	0,00	0,00	0,00
<b>18 MISSIONE 18 - Relazioni con le altre autonomie territoriali e locali</b>												
1 Relazioni finanziarie con le altre autonomie territoriali	0,00	0,00	0,00	0,00	0,00	0,00	0,00	0,00	0,00	0,00	0,00	0,00
<b>TOTALE MISSIONE 18 - Relazioni con le altre autonomie territoriali e locali</b>	0,00	0,00	0,00	0,00	0,00	0,00	0,00	0,00	0,00	0,00	0,00	0,00
<b>19 MISSIONE 19 - Relazioni internazionali</b>												
1 Relazioni internazionali e Cooperazione allo sviluppo	0,00	0,00	0,00	0,00	0,00	0,00	0,00	0,00	0,00	0,00	0,00	0,00
<b>TOTALE MISSIONE 19 - Relazioni internazionali</b>	0,00	0,00	0,00	0,00	0,00	0,00	0,00	0,00	0,00	0,00	0,00	0,00
<b>20 MISSIONE 20 - Fondi e accantonamenti</b>												
1 Fondo di riserva	0,00	0,00	0,00	0,00	0,00	0,00	0,00	0,00	0,00	0,00	0,00	0,00
2 Fondo crediti di dubbia esigibilità	0,00	0,00	0,00	0,00	0,00	0,00	0,00	0,00	0,00	0,00	0,00	0,00
3 Altri fondi	0,00	0,00	0,00	0,00	0,00	0,00	0,00	0,00	0,00	0,00	0,00	0,00
<b>TOTALE MISSIONE 20 - Fondi e accantonamenti</b>	0,00	0,00	0,00	0,00	0,00	0,00	0,00	0,00	0,00	0,00	0,00	0,00
<b>50 MISSIONE 50 - Debito pubblico</b>												

**PROSPETTO DELLE SPESE DI BILANCIO PER MISSIONI, PROGRAMMI E MACROAGGREGATI**  
**SPESE CORRENTI - IMPEGNI**  
**Esercizio finanziario 2016**

MISSIONI E PROGRAMMI / MACROAGGREGATI	101	102	103	104	105	106	107	108	109	Altre spese correnti	Totale
1	0,00	0,00	0,00	0,00	0,00	0,00	144.123,11	0,00	0,00	0,00	144.123,11
	0,00	0,00	0,00	0,00	0,00	0,00	144.123,11	0,00	0,00	0,00	144.123,11
<b>60</b>											
<i>MISSIONE 60 - Anticipazioni finanziarie</i>											
1	0,00	0,00	0,00	0,00	0,00	0,00	0,00	0,00	0,00	0,00	0,00
	0,00	0,00	0,00	0,00	0,00	0,00	0,00	0,00	0,00	0,00	0,00
<b>TOTALE MISSIONE 60 - Anticipazioni finanziarie</b>											
<b>TOTALE MACROAGGREGATI</b>	1.822.872,91	129.732,77	1.211.356,40	177.639,65	0,00	0,00	159.355,80	0,00	991,11	83.878,45	3.585.827,09



**PROSPETTO DELLE SPESE DI BILANCIO PER MISSIONI, PROGRAMMI E MACROAGGREGATI  
SPESE IN CONTO CAPITALE E SPESE PER INCREMENTO DI ATTIVITA' FINANZIARIE  
IMPEGNI**

Esercizio finanziario 2016

MISSIONI E PROGRAMMI / MACROAGGREGATI	201	202	203	204	205	200	301	302	303	304	Totale SPESE PER INCREMENTO DI ATTIVITA' FINANZIARIE
	Tributi in conto capitale a carico dell'ente	Investimenti fissi lordi e acquisto di terreni	Contributi agli investimenti	Altri trasferimenti in conto capitale	Altre spese in conto capitale	Totale SPESE IN CONTO CAPITALE	Acquisizioni di attività finanziarie	Concessione crediti di breve termine	Concessione crediti di medio-lungo termine	Altre spese per incremento di attività finanziarie	300
<b>1 MISSIONE 1 - Servizi Istituzionali, generali e di gestione</b>											
1 Organi Istituzionali	0,00	0,00	0,00	0,00	0,00	0,00	0,00	0,00	0,00	0,00	0,00
2 Segreteria generale	0,00	0,00	0,00	0,00	0,00	0,00	0,00	0,00	0,00	0,00	0,00
3 Gestione economica, finanziaria, programmazione, provveditorato	0,00	21,02	0,00	0,00	0,00	21,02	0,00	0,00	0,00	0,00	0,00
4 Gestione delle entrate tributarie e servizi fiscali	0,00	0,00	0,00	0,00	0,00	0,00	0,00	0,00	0,00	0,00	0,00
5 Gestione dei beni demaniali e patrimoniali	0,00	5.810,87	0,00	0,00	0,00	5.810,87	0,00	0,00	0,00	0,00	0,00
6 Ufficio tecnico	0,00	21.635,50	0,00	0,00	0,00	21.635,50	0,00	0,00	0,00	0,00	0,00
7 Elezioni e consultazioni popolari - Anagrafe e stato civile	0,00	0,00	0,00	0,00	0,00	0,00	0,00	0,00	0,00	0,00	0,00
8 Statistica e sistemi informatici	0,00	0,00	0,00	0,00	0,00	0,00	0,00	0,00	0,00	0,00	0,00
9 Assistenza tecnico-amministrativa agli enti locali	0,00	0,00	0,00	0,00	0,00	0,00	0,00	0,00	0,00	0,00	0,00
10 Risorse umane	0,00	17.251,58	0,00	0,00	0,00	17.251,58	0,00	0,00	0,00	0,00	0,00
11 Altri servizi generali	0,00	44.718,97	0,00	0,00	0,00	44.718,97	0,00	0,00	0,00	0,00	0,00
<b>TOTALE MISSIONE 1 - Servizi Istituzionali, generali e di gestione</b>											
<b>2 MISSIONE 2 - Giustizia</b>											
1 Uffici giudiziari	0,00	0,00	0,00	0,00	0,00	0,00	0,00	0,00	0,00	0,00	0,00
2 Casa circondariale e altri servizi	0,00	0,00	0,00	0,00	0,00	0,00	0,00	0,00	0,00	0,00	0,00
<b>TOTALE MISSIONE 2 - Giustizia</b>											
<b>3 MISSIONE 3 - Ordine pubblico e sicurezza</b>											
1 Polizia locale e amministrativa	0,00	0,00	0,00	0,00	0,00	0,00	0,00	0,00	0,00	0,00	0,00
2 Sistema integrato di sicurezza urbana	0,00	0,00	0,00	0,00	0,00	0,00	0,00	0,00	0,00	0,00	0,00
<b>TOTALE MISSIONE 3 - Ordine pubblico e sicurezza</b>											
<b>4 MISSIONE 4 - Istruzione e diritto allo studio</b>											
1 Istruzione prescolastica	0,00	0,00	0,00	0,00	0,00	0,00	0,00	0,00	0,00	0,00	0,00
2 Altri ordini di istruzione	0,00	31.107,01	0,00	201.774,63	0,00	232.881,64	0,00	0,00	0,00	0,00	0,00
4 Istruzione universitaria	0,00	0,00	0,00	0,00	0,00	0,00	0,00	0,00	0,00	0,00	0,00
5 Istruzione tecnica superiore	0,00	0,00	0,00	0,00	0,00	0,00	0,00	0,00	0,00	0,00	0,00
6 Servizi ausiliari all'istruzione	0,00	0,00	0,00	0,00	0,00	0,00	0,00	0,00	0,00	0,00	0,00
7 Diritto allo studio	0,00	0,00	0,00	0,00	0,00	0,00	0,00	0,00	0,00	0,00	0,00
<b>TOTALE MISSIONE 4 - Istruzione e diritto allo studio</b>											
<b>5 MISSIONE 5 - Tutela e valorizzazione dei beni e attività culturali</b>											
1 Valorizzazione dei beni di interesse storico	0,00	0,00	0,00	0,00	0,00	0,00	0,00	0,00	0,00	0,00	0,00
2 Attività culturali e interventi diversi nel settore culturale	0,00	100,00	0,00	0,00	0,00	100,00	0,00	0,00	0,00	0,00	0,00
<b>TOTALE MISSIONE 5 - Tutela e valorizzazione dei beni e attività culturali</b>											

**PROSPETTO DELLE SPESE DI BILANCIO PER MISSIONI, PROGRAMMI E MACROAGGREGATI  
SPESE IN CONTO CAPITALE E SPESE PER INCREMENTO DI ATTIVITA' FINANZIARIE  
IMPEGNI**

Esercizio finanziario 2016

MISSIONI E PROGRAMMI / MACROAGGREGATI	201	202	203	204	205	200	301	302	303	304	Totale SPESE PER INCREMENTO DI ATTIVITA' FINANZIARIE
	Tributi in conto capitale a carico dell'ente	Investimenti fasi lordi e acquisto di terreni	Contributi agli investimenti	Altri trasferimenti in conto capitale	Altre spese in conto capitale	Totale SPESE IN CONTO CAPITALE	Acquisizioni di attività finanziarie	Concessione crediti di breve termine	Concessione crediti di medio-lungo termine	Altre spese per incremento di attività finanziarie	300
<b>6 MISSIONE 6 - Politiche giovanili, sport e tempo libero</b>											
1 Sport e tempo libero	0,00	0,00	0,00	0,00	0,00	0,00	0,00	0,00	0,00	0,00	0,00
2 Giovani	0,00	0,00	0,00	0,00	0,00	0,00	0,00	0,00	0,00	0,00	0,00
<b>TOTALE MISSIONE 6 - Politiche giovanili, sport e tempo libero</b>	<b>0,00</b>	<b>0,00</b>	<b>0,00</b>	<b>0,00</b>	<b>0,00</b>	<b>0,00</b>	<b>0,00</b>	<b>0,00</b>	<b>0,00</b>	<b>0,00</b>	<b>0,00</b>
<b>7 MISSIONE 7 - Turismo</b>											
1 Sviluppo e la valorizzazione del turismo	0,00	0,00	0,00	0,00	0,00	0,00	0,00	0,00	0,00	0,00	0,00
<b>TOTALE MISSIONE 7 - Turismo</b>	<b>0,00</b>	<b>0,00</b>	<b>0,00</b>	<b>0,00</b>	<b>0,00</b>	<b>0,00</b>	<b>0,00</b>	<b>0,00</b>	<b>0,00</b>	<b>0,00</b>	<b>0,00</b>
<b>8 MISSIONE 8 - Assetto del territorio ed edilizia abitativa</b>											
1 Urbanistica e assetto del territorio	0,00	100.421,86	0,00	0,00	0,00	100.421,86	0,00	0,00	0,00	0,00	0,00
2 Edilizia residenziale pubblica e locale e piani di edilizia economico-popolare	0,00	725.944,41	0,00	0,00	0,00	725.944,41	0,00	0,00	0,00	0,00	0,00
<b>TOTALE MISSIONE 8 - Assetto del territorio ed edilizia abitativa</b>	<b>0,00</b>	<b>826.366,27</b>	<b>0,00</b>	<b>0,00</b>	<b>0,00</b>	<b>826.366,27</b>	<b>0,00</b>	<b>0,00</b>	<b>0,00</b>	<b>0,00</b>	<b>0,00</b>
<b>9 MISSIONE 9 - Sviluppo sostenibile e tutela del territorio e dell'ambiente</b>											
1 Difesa del suolo	0,00	0,00	0,00	0,00	0,00	0,00	0,00	0,00	0,00	0,00	0,00
2 Tutela, valorizzazione e recupero ambientale	0,00	0,00	0,00	0,00	0,00	0,00	0,00	0,00	0,00	0,00	0,00
3 Rifiuti	0,00	0,00	0,00	0,00	0,00	0,00	0,00	0,00	0,00	0,00	0,00
4 Servizio idrico integrato	0,00	9.905,51	0,00	0,00	0,00	9.905,51	0,00	0,00	0,00	0,00	0,00
5 Aree protette, parchi naturali, protezione naturalistica e forestazione	0,00	0,00	0,00	0,00	0,00	0,00	0,00	0,00	0,00	0,00	0,00
6 Tutela e valorizzazione delle risorse idriche	0,00	0,00	0,00	0,00	0,00	0,00	0,00	0,00	0,00	0,00	0,00
7 Sviluppo sostenibile territorio montano piccoli Comuni	0,00	0,00	0,00	0,00	0,00	0,00	0,00	0,00	0,00	0,00	0,00
8 Qualità dell'aria e riduzione dell'inquinamento	0,00	0,00	0,00	0,00	0,00	0,00	0,00	0,00	0,00	0,00	0,00
<b>TOTALE MISSIONE 9 - Sviluppo sostenibile e tutela del territorio e dell'ambiente</b>	<b>0,00</b>	<b>9.905,51</b>	<b>0,00</b>	<b>0,00</b>	<b>0,00</b>	<b>9.905,51</b>	<b>0,00</b>	<b>0,00</b>	<b>0,00</b>	<b>0,00</b>	<b>0,00</b>
<b>10 MISSIONE 10 - Trasporti e diritto alla mobilità</b>											
1 Trasporto ferroviario	0,00	0,00	0,00	0,00	0,00	0,00	0,00	0,00	0,00	0,00	0,00
2 Trasporto pubblico locale	0,00	0,00	0,00	0,00	0,00	0,00	0,00	0,00	0,00	0,00	0,00
3 Trasporto per vie d'acqua	0,00	0,00	0,00	0,00	0,00	0,00	0,00	0,00	0,00	0,00	0,00
4 Altre modalità di trasporto	0,00	0,00	0,00	0,00	0,00	0,00	0,00	0,00	0,00	0,00	0,00
5 Viabilità e infrastrutture stradali	0,00	0,00	0,00	0,00	0,00	0,00	0,00	0,00	0,00	0,00	0,00
<b>TOTALE MISSIONE 10 - Trasporti e diritto alla mobilità</b>	<b>0,00</b>	<b>0,00</b>	<b>0,00</b>	<b>0,00</b>	<b>0,00</b>	<b>0,00</b>	<b>0,00</b>	<b>0,00</b>	<b>0,00</b>	<b>0,00</b>	<b>0,00</b>
<b>11 MISSIONE 11 - Soccorso civile</b>											
1 Sistema di protezione civile	0,00	0,00	0,00	0,00	0,00	0,00	0,00	0,00	0,00	0,00	0,00
2 Interventi a seguito di calamità naturali	0,00	0,00	0,00	0,00	0,00	0,00	0,00	0,00	0,00	0,00	0,00
<b>TOTALE MISSIONE 11 - Soccorso civile</b>	<b>0,00</b>	<b>0,00</b>	<b>0,00</b>	<b>0,00</b>	<b>0,00</b>	<b>0,00</b>	<b>0,00</b>	<b>0,00</b>	<b>0,00</b>	<b>0,00</b>	<b>0,00</b>

**PROSPETTO DELLE SPESE DI BILANCIO PER MISSIONI, PROGRAMMI E MACROAGGREGATI  
SPESE IN CONTO CAPITALE E SPESE PER INCREMENTO DI ATTIVITA' FINANZIARIE  
IMPEGNI**

Esercizio finanziario 2016

MISSIONI E PROGRAMMI / MACROAGGREGATI	201	202	203	204	205	200	301	302	303	304	Totale SPESE PER INCREMENTO DI ATTIVITA' FINANZIARIE
	Tributi in conto capitale a carico dell'ente	Investimenti fissi lordi e acquisto di terreni	Contributi agli investimenti	Altri trasferimenti in conto capitale	Altre spese in conto capitale	Totale SPESE IN CONTO CAPITALE	Acquisizioni di attività finanziarie	Concessione crediti di breve termine	Concessione crediti di medio-lungo termine	Altre spese per incremento di attività finanziarie	300
<b>12</b>											
<b>MISSIONE 12 - Diritti sociali, politiche sociali e famiglia</b>											
Interventi per l'infanzia e i minori e per asili nido	0,00	0,00	0,00	0,00	0,00	0,00	0,00	0,00	0,00	0,00	0,00
Interventi per la disabilità	0,00	0,00	0,00	0,00	0,00	0,00	0,00	0,00	0,00	0,00	0,00
Interventi per gli anziani	0,00	0,00	0,00	0,00	0,00	0,00	0,00	0,00	0,00	0,00	0,00
Interventi per i soggetti a rischio di esclusione sociale	0,00	207,96	0,00	0,00	0,00	207,96	0,00	0,00	0,00	0,00	0,00
Interventi per le famiglie	0,00	0,00	0,00	0,00	0,00	0,00	0,00	0,00	0,00	0,00	0,00
Interventi per il diritto alla casa	0,00	0,00	0,00	0,00	0,00	0,00	0,00	0,00	0,00	0,00	0,00
Programmazione e governo della rete dei servizi socio-sanitari e sociali	0,00	0,00	0,00	0,00	0,00	0,00	0,00	0,00	0,00	0,00	0,00
Cooperazione e associazionismo	0,00	0,00	0,00	0,00	0,00	0,00	0,00	0,00	0,00	0,00	0,00
Servizio necroscopico e cimiteriale	0,00	0,00	0,00	0,00	0,00	0,00	0,00	0,00	0,00	0,00	0,00
<b>TOTALE MISSIONE 12 - Diritti sociali, politiche sociali e famiglia</b>	<b>0,00</b>	<b>207,96</b>	<b>0,00</b>	<b>0,00</b>	<b>0,00</b>	<b>207,96</b>	<b>0,00</b>	<b>0,00</b>	<b>0,00</b>	<b>0,00</b>	<b>0,00</b>
<b>13</b>											
<b>MISSIONE 13 - Tutela della salute</b>											
Servizio sanitario regionale - ripiano di disavanzi sanitari relativi ad esercizi pregressi	0,00	0,00	0,00	0,00	0,00	0,00	0,00	0,00	0,00	0,00	0,00
Servizio sanitario regionale - investimenti sanitari	0,00	0,00	0,00	0,00	0,00	0,00	0,00	0,00	0,00	0,00	0,00
Ulteriori spese in materia sanitaria	0,00	0,00	0,00	0,00	0,00	0,00	0,00	0,00	0,00	0,00	0,00
<b>TOTALE MISSIONE 13 - Tutela della salute</b>	<b>0,00</b>	<b>0,00</b>	<b>0,00</b>	<b>0,00</b>	<b>0,00</b>	<b>0,00</b>	<b>0,00</b>	<b>0,00</b>	<b>0,00</b>	<b>0,00</b>	<b>0,00</b>
<b>14</b>											
<b>MISSIONE 14 - Sviluppo economico e competitività</b>											
Industria, PMI e Artigianato	0,00	0,00	0,00	0,00	0,00	0,00	0,00	0,00	0,00	0,00	0,00
Commercio - reti distributive - tutela dei consumatori	0,00	0,00	0,00	0,00	0,00	0,00	0,00	0,00	0,00	0,00	0,00
Ricerca e innovazione	0,00	0,00	0,00	0,00	0,00	0,00	0,00	0,00	0,00	0,00	0,00
Reti e altri servizi di pubblica utilità	0,00	0,00	0,00	0,00	0,00	0,00	0,00	0,00	0,00	0,00	0,00
<b>TOTALE MISSIONE 14 - Sviluppo economico e competitività</b>	<b>0,00</b>	<b>0,00</b>	<b>0,00</b>	<b>0,00</b>	<b>0,00</b>	<b>0,00</b>	<b>0,00</b>	<b>0,00</b>	<b>0,00</b>	<b>0,00</b>	<b>0,00</b>
<b>15</b>											
<b>MISSIONE 15 - Politiche per il lavoro e la formazione professionale</b>											
Servizi per lo sviluppo del mercato del lavoro	0,00	0,00	0,00	0,00	0,00	0,00	0,00	0,00	0,00	0,00	0,00
Formazione professionale	0,00	0,00	0,00	0,00	0,00	0,00	0,00	0,00	0,00	0,00	0,00
Sostegno all'occupazione	0,00	0,00	0,00	0,00	0,00	0,00	0,00	0,00	0,00	0,00	0,00
<b>TOTALE MISSIONE 15 - Politiche per il lavoro e la formazione professionale</b>	<b>0,00</b>	<b>0,00</b>	<b>0,00</b>	<b>0,00</b>	<b>0,00</b>	<b>0,00</b>	<b>0,00</b>	<b>0,00</b>	<b>0,00</b>	<b>0,00</b>	<b>0,00</b>
<b>16</b>											
<b>MISSIONE 16 - Agricoltura, politiche agroalimentari e pesca</b>											
Sviluppo del settore agricolo e del sistema agroalimentare	0,00	0,00	0,00	0,00	0,00	0,00	0,00	0,00	0,00	0,00	0,00
Caccia e pesca	0,00	0,00	0,00	0,00	0,00	0,00	0,00	0,00	0,00	0,00	0,00

**PROSPETTO DELLE SPESE DI BILANCIO PER MISSIONI, PROGRAMMI E MACROAGGREGATI  
SPESE IN CONTO CAPITALE E SPESE PER INCREMENTO DI ATTIVITA' FINANZIARIE  
IMPEGNI**

Esercizio finanziario 2016

MISSIONI E PROGRAMMI / MACROAGGREGATI	201	202	203	204	205	200	301	302	303	304	Totale SPESE PER INCREMENTO DI ATTIVITA' FINANZIARIE
	Tributi in conto capitale a carico dell'ente	Investimenti flessi lordi e acquisto di terreni	Contributi agli investimenti	Altri trasferimenti in conto capitale	Altre spese in conto capitale	Totale SPESE IN CONTO CAPITALE	Acquisizioni di attività finanziarie	Concessione crediti di breve termine	Concessione crediti di medio-lungo termine	Altre spese per incremento di attività finanziarie	300
<b>TOTALE MISSIONE 16 - Agricoltura, politiche agroalimentari e pesca</b>	0,00	0,00	0,00	0,00	0,00	0,00	0,00	0,00	0,00	0,00	0,00
<b>MISSIONE 17 - Energia e diversificazione delle fonti energetiche</b>											
1 Fonti energetiche	0,00	0,00	0,00	0,00	0,00	0,00	0,00	0,00	0,00	0,00	0,00
<b>TOTALE MISSIONE 17 - Energia e diversificazione delle fonti energetiche</b>	0,00	0,00	0,00	0,00	0,00	0,00	0,00	0,00	0,00	0,00	0,00
<b>MISSIONE 18 - Relazioni con le altre autonomie territoriali e locali</b>											
1 Relazioni finanziarie con le altre autonomie territoriali	0,00	0,00	0,00	0,00	0,00	0,00	0,00	0,00	0,00	0,00	0,00
<b>TOTALE MISSIONE 18 - Relazioni con le altre autonomie territoriali e locali</b>	0,00	0,00	0,00	0,00	0,00	0,00	0,00	0,00	0,00	0,00	0,00
<b>MISSIONE 19 - Relazioni internazionali sviluppo</b>											
1 Relazioni internazionali e Cooperazione allo sviluppo	0,00	0,00	0,00	0,00	0,00	0,00	0,00	0,00	0,00	0,00	0,00
<b>TOTALE MISSIONE 19 - Relazioni internazionali</b>	0,00	0,00	0,00	0,00	0,00	0,00	0,00	0,00	0,00	0,00	0,00
<b>MISSIONE 20 - Fondi e accantonamenti</b>											
2 Fondo crediti di dubbia esigibilità	0,00	0,00	0,00	0,00	0,00	0,00	0,00	0,00	0,00	0,00	0,00
3 Altri fondi	0,00	0,00	0,00	0,00	0,00	0,00	0,00	0,00	0,00	0,00	0,00
<b>TOTALE MISSIONE 20 - Fondi e accantonamenti</b>	0,00	0,00	0,00	0,00	0,00	0,00	0,00	0,00	0,00	0,00	0,00
<b>TOTALE MACROAGGREGATI</b>	0,00	912.405,72	0,00	201.774,63	0,00	1.114.180,35	0,00	0,00	0,00	0,00	0,00

**PROSPETTO DELLE SPESE DI BILANCIO PER MISSIONI, PROGRAMMI E MACROAGGREGATI  
SPESE PER RIMBORSO DI PRESTITI - IMPEGNI  
Esercizio finanziario 2016**

MISSIONI E PROGRAMMI / MACROAGGREGATI	Rimborso di titoli obbligazionari 401	Rimborso prestiti a breve termine 402	Rimborso mutui e altri finanziamenti a medio lungo termine 403	Rimborso di altre forme di indebitamento 404	Totale 400
<b>1 MISSIONE 1 - Servizi Istituzionali, generali e di gestione</b>					
3 Gestione economica, finanziaria, programmazione, provveditorato	0,00	0,00	0,00	0,00	0,00
<b>TOTALE MISSIONE 1 - Servizi Istituzionali, generali e di gestione</b>	<b>0,00</b>	<b>0,00</b>	<b>0,00</b>	<b>0,00</b>	<b>0,00</b>
<b>20 MISSIONE 20 - Fondi e accantonamenti</b>					
3 Altri fondi	0,00	0,00	0,00	0,00	0,00
<b>TOTALE MISSIONE 20 - Fondi e accantonamenti</b>	<b>0,00</b>	<b>0,00</b>	<b>0,00</b>	<b>0,00</b>	<b>0,00</b>
<b>50 MISSIONE 50 - Debito pubblico</b>					
2 Quota capitale ammortamento mutui e prestiti obbligazionari	0,00	0,00	148.326,12	0,00	148.326,12
<b>TOTALE MISSIONE 50 - Debito pubblico</b>	<b>0,00</b>	<b>0,00</b>	<b>148.326,12</b>	<b>0,00</b>	<b>148.326,12</b>



**PROSPETTO DELLE SPESE DI BILANCIO PER MISSIONI, PROGRAMMI E MACROAGGREGATI  
SPESE PER SERVIZI PER CONTO TERZI E PARTITE DI GIRO - IMPEGNI**  
Esercizio finanziario 2016

MISSIONI E PROGRAMMI / MACROAGGREGATI	Uscite per partite di giro 701	Uscite per conto terzi 702	Totale 700
<b>99 MISSIONE 99 - Servizi per conto terzi</b>			
1 Servizi per conto terzi e Partite di giro	2.244.272,88	325.990,93	2.570.263,81
2 Anticipazioni per il finanziamento del SSN	0,00	0,00	0,00
<b>TOTALE MISSIONE 99 - Servizi per conto terzi</b>	<b>2.244.272,88</b>	<b>325.990,93</b>	<b>2.570.263,81</b>



2

**INCASSI**

**SIOPE**

<b>Ente Codice</b>	000727824
<b>Ente Descrizione</b>	COMUNE DI SAN PIERO PATTI
<b>Categoria</b>	Province - Comuni - Citta' metropolitane - Unioni di Comuni
<b>Sotto Categoria</b>	COMUNI
<b>Periodo</b>	ANNUALE 2016
<b>Prospetto</b>	INCASSI
<b>Tipo Report</b>	Semplice
<b>Data ultimo aggiornamento</b>	15-giu-2017
<b>Data stampa</b>	22-giu-2017
<b>Importi in EURO</b>	

Importo nel periodo Importo a tutto il periodo

**TITOLO 10: ENTRATE TRIBUTARIE**

		1.573.813,69	1.573.813,69
1101	ICI - IMU riscossa attraverso ruoli	56.756,87	56.756,87
1102	ICI - IMU riscossa attraverso altre forme	213.887,21	213.887,21
1111	Addizionale IRPEF	95.786,62	95.786,62
1131	Addizionale sul consumo di energia elettrica	105,35	105,35
1161	Imposta sulla pubblicità riscossa attraverso i ruoli	607,05	607,05
1199	Altre imposte	23,10	23,10
1201	Tassa smaltimento rifiuti solidi urbani - TARES riscosse mediante ruoli	3.660,25	3.660,25
1203	TARI riscossa mediante ruoli	302.617,00	302.617,00
1211	Tassa occupazione spazi e aree pubbliche riscossa mediante ruoli	10.292,22	10.292,22
1212	Tassa occupazione spazi e aree pubbliche riscossa attraverso altre forme	3.847,45	3.847,45
1301	Diritti sulle pubbliche affissioni	240,53	240,53
1303	Fondo sperimentale statale di riequilibrio - Fondo di solidarietà comunale	885.990,04	885.990,04

**TITOLO 20: ENTRATE DERIVANTI DA CONTRIBUTI E TRASFERIMENTI CORRENTI**

		1.390.733,14	1.390.733,14
2102	Altri trasferimenti correnti dallo Stato	36.483,89	36.483,89
2104	Contributo per gli interventi dei comuni e delle province ex sviluppo investimenti	63.301,43	63.301,43
2202	Altri trasferimenti correnti dalla Regione	1.268.480,98	1.268.480,98
2511	Trasferimenti correnti da comuni	22.466,84	22.466,84

**TITOLO 30: ENTRATE EXTRATRIBUTARIE**

		427.062,32	427.062,32
3101	Diritti di segreteria e rogito	5.809,22	5.809,22
3103	Altri diritti	2.789,24	2.789,24
3112	Proventi da asili nido	14.518,82	14.518,82
3118	Proventi da mense	24.518,10	24.518,10
3124	Proventi da trasporti funebri, pompe funebri, illuminazione votiva	47.695,40	47.695,40
3131	Proventi di servizi produttivi	133.214,89	133.214,89
3132	Sanzioni amministrative, ammende, oblazioni	326,85	326,85
3149	Altri proventi dei servizi pubblici	4.080,00	4.080,00
3201	Fitti attivi da terreni e giacimenti	969,76	969,76
3202	Fitti attivi da fabbricati	11.952,29	11.952,29
3223	Altri proventi da altri beni materiali	300,00	300,00
3301	Interessi da Cassa Depositi e Prestiti	409,29	409,29
3324	Interessi da altri soggetti per depositi	10,58	10,58
3502	Canoni da imprese e da soggetti privati	15.559,51	15.559,51
3511	Rimborsi spese per personale comandato	96.990,67	96.990,67
3512	Proventi diversi da enti del settore pubblico	2.500,00	2.500,00
3513	Proventi diversi da imprese	4.348,20	4.348,20
3516	Recuperi vari	61.069,50	61.069,50

**TITOLO 40: ENTRATE DERIVANTI DA ALIENAZIONI, DA TRASFERIMENTI DI CAPITALE E DA RISCOSSIONE DI CREDITI**

		341.668,49	341.668,49
4105	Proventi da aree cimiteriali in diritto di superficie	19.583,00	19.583,00
4301	Trasferimenti di capitale dalla Regione/Provincia autonoma senza vincolo di destinazione	8.582,35	8.582,35
4303	Altri trasferimenti di capitale con vincolo di destinazione	239.366,61	239.366,61
4412	Trasferimenti di capitale da unioni di comuni	20.281,69	20.281,69
4501	Entrate da permessi di costruire	17.521,37	17.521,37
4513	Trasferimenti di capitale da altri	36.333,47	36.333,47

**TITOLO 50: ENTRATE DERIVANTI DA ACCENSIONE DI PRESTITI**

		3.487.672,99	3.487.672,99
5100	Anticipazioni di cassa	3.176.073,39	3.176.073,39

		Importo nel periodo	Importo a tutto il periodo
5302	Mutui da Cassa depositi e prestiti - gestione CDP spa	311.599,60	311.599,60
<b>TITOLO 60: ENTRATE DA SERVIZI PER CONTO DI TERZI</b>		<b>2.582.563,81</b>	<b>2.582.563,81</b>
6101	Ritenute previdenziali e assistenziali al personale	123.111,13	123.111,13
6201	Ritenute erariali	213.615,36	213.615,36
6301	Altre ritenute al personale per conto di terzi	63.445,32	63.445,32
6501	Rimborso spese per servizi per conto di terzi	2.128.992,00	2.128.992,00
6601	Rimborso di anticipazione di fondi per il servizio economato	53.400,00	53.400,00
<b>INCASSI DA REGOLARIZZARE</b>		<b>0,00</b>	<b>0,00</b>
9995	INCASSI DA REGOLARIZZARE DERIVANTI DALLA DESTINAZIONE DI INCASSI VINCOLATI A SPESE CORRENTI (riscossioni codificate dal tesoriere)	0,00	0,00
9996	INCASSI DA REGOLARIZZARE DERIVANTI DAL REINTEGRO DI INCASSI VINCOLATI (riscossioni codificate dal tesoriere)	0,00	0,00
9998	INCASSI DA REGOLARIZZARE DERIVANTI DALLE ANTICIPAZIONI DI CASSA (riscossioni codificate dal tesoriere)	0,00	0,00
9999	ALTRI INCASSI DA REGOLARIZZARE (riscossioni codificate dal tesoriere)	0,00	0,00
<b>TOTALE INCASSI</b>		<b>9.803.514,44</b>	<b>9.803.514,44</b>



**PAGAMENTI**

**SIOPE**

<b>Ente Codice</b>	000727824
<b>Ente Descrizione</b>	COMUNE DI SAN PIERO PATTI
<b>Categoria</b>	Province - Comuni - Citta' metropolitane - Unioni di Comuni
<b>Sotto Categoria</b>	COMUNI
<b>Periodo</b>	ANNUALE 2016
<b>Prospetto</b>	PAGAMENTI
<b>Tipo Report</b>	Semplice
<b>Data ultimo aggiornamento</b>	15-giu-2017
<b>Data stampa</b>	22-giu-2017
<b>Importi in EURO</b>	

Importo nel periodo Importo a tutto il periodo

TITOLO 10: SPESE CORRENTI

		3.293.841,95	3.293.841,95
1101	Competenze fisse per il personale a tempo indeterminato	741.858,91	741.858,91
1102	Straordinario per il personale tempo indeterminato	18.191,41	18.191,41
1103	Altre competenze ed indennità accessorie per il personale a tempo indeterminato	112.201,64	112.201,64
1104	Competenze fisse ed accessorie per il personale a tempo determinato	321.513,39	321.513,39
1105	Altre spese di personale (lavoro flessibile: personale con contratto di formazione e lavoro, lavoratori socialmente utili)	12.074,68	12.074,68
1107	Straordinario al personale per consultazioni elettorali	5.730,59	5.730,59
1111	Contributi obbligatori per il personale	297.087,54	297.087,54
1113	Contributi per indennità di fine servizio e accantonamenti TFR	39.476,26	39.476,26
1201	Carta, cancelleria e stampati	5.416,34	5.416,34
1202	Carburanti, combustibili e lubrificanti	23.789,14	23.789,14
1203	Materiale informatico	3.036,25	3.036,25
1205	Pubblicazioni, giornali e riviste	210,00	210,00
1210	Altri materiali di consumo	21.860,05	21.860,05
1211	Acquisto di derrate alimentari	1.000,00	1.000,00
1212	Materiali e strumenti per manutenzione	1.451,93	1.451,93
1303	Contratti di servizio per smaltimento rifiuti	379.830,58	379.830,58
1306	Altri contratti di servizio	48.939,28	48.939,28
1307	Incarichi professionali	10.570,60	10.570,60
1308	Organizzazione manifestazioni e convegni	8.828,21	8.828,21
1311	Manutenzione ordinaria e riparazioni di immobili	11.741,97	11.741,97
1312	Manutenzione ordinaria e riparazioni di automezzi	22.413,14	22.413,14
1313	Altre spese di manutenzione ordinaria e riparazioni	42.568,86	42.568,86
1315	Utenze e canoni per telefonia e reti di trasmissione	27.673,62	27.673,62
1316	Utenze e canoni per energia elettrica	238.110,67	238.110,67
1318	Utenze e canoni per riscaldamento	7.769,01	7.769,01
1319	Utenze e canoni per altri servizi	2.351,00	2.351,00
1320	Acquisto di servizi per consultazioni elettorali	3.484,00	3.484,00
1322	Spese postali	23.790,54	23.790,54
1323	Assicurazioni	12.870,54	12.870,54
1325	Spese per gli organi istituzionali dell'ente - Indennità	87.576,43	87.576,43
1329	Assistenza informatica e manutenzione software	24.132,81	24.132,81
1330	Trattamento di missione e rimborsi spese viaggi	2.206,91	2.206,91
1331	Spese per liti (patrocinio legale)	26.806,14	26.806,14
1332	Altre spese per servizi	23.136,17	23.136,17
1333	Rette di ricovero in strutture per anziani/minori/handicap ed altri servizi connessi	44.543,29	44.543,29
1334	Mense scolastiche	59.652,21	59.652,21
1335	Servizi scolastici	87.874,64	87.874,64
1401	Noleggi	2.838,40	2.838,40
1402	Locazioni	4.136,91	4.136,91
1511	Trasferimenti correnti a province	20.079,55	20.079,55
1521	Trasferimenti correnti a comuni	53.413,84	53.413,84
1523	Trasferimenti correnti a unioni di comuni	7.000,00	7.000,00
1541	Trasferimenti correnti ad aziende sanitarie	838,67	838,67
1569	Trasferimenti correnti a altri enti del settore pubblico	3,19	3,19
1572	Trasferimenti correnti a imprese private	600,00	600,00
1581	Trasferimenti correnti a famiglie	18.597,69	18.597,69
1582	Trasferimenti correnti a istituzioni sociali private	47.740,00	47.740,00
1583	Trasferimenti correnti ad altri	3.822,31	3.822,31
1601	Interessi passivi a Cassa depositi e prestiti - gestione Tesoro	140.775,73	140.775,73

000727824 - COMUNE DI SAN PIERO PATTI

	Importo nel periodo	Importo a tutto il periodo
--	---------------------	----------------------------

1602	Interessi passivi a Cassa depositi e prestiti - gestione CDP spa	3.347,38	3.347,38
1622	Interessi passivi ad altri soggetti per finanziamenti a medio-lungo	5.853,23	5.853,23
1623	Interessi passivi ad altri soggetti per anticipazioni	8.985,06	8.985,06
1701	IRAP	107.536,83	107.536,83
1711	Imposte sul patrimonio	2.860,29	2.860,29
1716	Altri tributi	9.543,58	9.543,58
1802	Altri oneri straordinari della gestione corrente	51.036,39	51.036,39
1804	Oneri da sentenze sfavorevoli (esclusa obbligazione principale)	3.064,15	3.064,15

**TITOLO 20: SPESE IN CONTO CAPITALE**

858.536,17

858.536,17

2102	Vie di comunicazione ed infrastrutture connesse	73.489,14	73.489,14
2103	Infrastrutture idrauliche	42.439,74	42.439,74
2109	Fabbricati civili ad uso abitativo, commerciale e istituzionale	720.642,81	720.642,81
2506	Hardware	328,98	328,98
2601	INCARICHI PROFESSIONALI ESTERNI	21.635,50	21.635,50

**TITOLO 30: SPESE PER RIMBORSO DI PRESTITI**

3.073.450,73

3.073.450,73

3101	Rimborso anticipazioni di cassa	2.925.124,61	2.925.124,61
3301	Rimborso mutui a Cassa depositi e prestiti - gestione Tesoro	97.497,73	97.497,73
3302	Rimborso mutui a Cassa depositi e prestiti - gestione CDP spa	50.828,39	50.828,39

**TITOLO 40: SPESE DA SERVIZI PER CONTO DI TERZI**

2.577.685,59

2.577.685,59

4101	Ritenute previdenziali e assistenziali al personale	144.749,82	144.749,82
4201	Ritenute erariali	213.615,36	213.615,36
4301	Altre ritenute al personale per conto di terzi	64.483,92	64.483,92
4401	Restituzione di depositi cauzionali	2.048,00	2.048,00
4503	Altre spese per servizi per conto di terzi	2.111.688,49	2.111.688,49
4601	Anticipazione di fondi per il servizio economato	41.100,00	41.100,00

**PAGAMENTI DA REGOLARIZZARE**

0,00

0,00

9995	PAGAMENTI DA REGOLARIZZARE PER UTILIZZO INCASSI VINCOLATI (pagamenti codificati dal tesoriere)	0,00	0,00
9996	PAGAMENTI DA REGOLARIZZARE PER DESTINAZIONE DI INCASSI LIBERI AL REINTEGRO INCASSI VINCOLATI (pagamenti codificati dal tesoriere)	0,00	0,00
9998	PAGAMENTI DA REGOLARIZZARE DERIVANTI DAL RIMBORSO DELLE ANTICIPAZIONI DI CASSA (pagamenti codificati dal tesoriere)	0,00	0,00
9999	ALTRI PAGAMENTI DA REGOLARIZZARE (pagamenti codificati dal tesoriere)	0,00	0,00

**TOTALE PAGAMENTI**

9.803.514,44

9.803.514,44



<b>Ente Codice</b>	000727824
<b>Ente Descrizione</b>	COMUNE DI SAN PIERO PATTI
<b>Categoria</b>	Province - Comuni - Citta' metropolitane - Unioni di Comuni
<b>Sotto Categoria</b>	COMUNI
<b>Periodo</b>	ANNUALE 2016
<b>Prospetto</b>	INDICATORI ENTI
<b>Tipo Report</b>	Semplice
<b>Data ultimo aggiornamento</b>	15-giu-2017
<b>Data stampa</b>	22-giu-2017
<b>Importi in EURO</b>	

Valore nel periodo    Valore a tutto il periodo

Indicatori per composizione

Indicatori Spese

Spese Totali

	SPESE CORRENTI / SPESE TOTALI	0,34	0,34
	Spesa Corrente Primaria / Spese Totali	0,32	0,32
	SPESE CONTO CAPITALE / SPESE TOTALI	0,09	0,09

Spese Correnti

	Spesa per il Personale / Spese Correnti	0,47	0,47
	Trasferimenti Correnti / Spese Correnti	0,05	0,05
	Consumi Intermedi / Spese Correnti	0,38	0,38

Indicatori Entrate

	Autonomia Finanziaria	0,59	0,59
	Autonomia Impositiva	0,46	0,46
	Dipendenza da Trasferimenti	0,41	0,41

Altri Indicatori

	AUTONOMIA TRIBUTARIA	0,48	0,48
--	----------------------	------	------

Indicatori Pro Capite

Indicatori Pro Capite Spese

	Spese Correnti pro capite	1.129,96	1.129,96
	Spese Correnti Primarie pro capite	1.075,43	1.075,43
	Spese per il Personale pro capite	531,09	531,09
	Consumi Intermedi pro capite	432,45	432,45
	Spese in Conto Capitale pro capite	294,52	294,52

Indicatori Pro Capite Entrate

	Entrate Correnti pro capite	1.163,50	1.163,50
	Entrate in Conto Capitale pro capite	117,21	117,21
	Entrate Tributarie pro capite	539,90	539,90
	Entrate Extratributarie pro capite	146,50	146,50
	Entrate per Contributi e Trasferimenti Correnti pro capite	477,09	477,09

**QUADRO GENERALE RIASSUNTIVO 2016**

ENTRATE	ACCERTAMENTI	INCASSI	SPESA	IMPEGNI	PAGAMENTI
Fondo di cassa all'inizio dell'esercizio		0,00			
Utilizzo avanzo di amministrazione	137.504,34		Disavanzo di amministrazione	0,00	
Fondo pluriennale vincolato di parte corrente (1)	689.984,07				
Fondo pluriennale vincolato in c/capitale (1)	1.472.741,00				
<b>TITOLO 1 - Entrate correnti di natura tributaria, contributiva e perequativa</b>	<b>1.743.421,60</b>	<b>1.573.837,20</b>	<b>TITOLO 1 - Spese correnti</b>	<b>3.585.827,09</b>	<b>3.293.841,95</b>
TITOLO 2 - Trasferimenti correnti	1.418.659,16	1.317.546,12	Fondo pluriennale vincolato in parte corrente (2)	344.479,44	
TITOLO 3 - Entrate extratributarie	439.002,29	427.038,81			
TITOLO 4 - Entrate in conto capitale	368.430,06	414.855,51	TITOLO 2 - Spese in conto capitale	1.114.180,35	858.536,17
			Fondo pluriennale vincolato in c/capitale (2)	733.313,70	
<b>TITOLO 5 - Entrate da riduzione di attività finanziarie</b>	<b>0,00</b>	<b>0,00</b>	<b>TITOLO 3 - Spese per incremento di attività finanziarie</b>	<b>0,00</b>	<b>0,00</b>
<b>Totale entrate finali.....</b>	<b>3.969.513,11</b>	<b>3.733.277,64</b>	<b>Totale spese finali.....</b>	<b>5.777.800,58</b>	<b>4.152.378,12</b>
TITOLO 6 - Accensione di prestiti	0,00	311.599,60	TITOLO 4 - Rimborsamento di prestiti	148.326,12	148.326,12
TITOLO 7 - Anticipazioni da istituto tesoriere/cassiere	3.176.073,39	3.176.073,39	TITOLO 5 - Chiusura Anticipazioni da istituto tesoriere/cassiere	3.176.073,39	2.946.525,40
TITOLO 9 - Entrate per conto di terzi e partite di giro	2.570.263,81	2.582.563,81	TITOLO 7 - Spese per conto terzi e partite di giro	2.570.263,81	2.556.284,80
<b>Totale entrate dell'esercizio</b>	<b>9.715.850,31</b>	<b>9.803.514,44</b>	<b>Totale spese dell'esercizio</b>	<b>11.672.463,90</b>	<b>9.803.514,44</b>
<b>TOTALE COMPLESSIVO ENTRATE</b>	<b>12.016.079,72</b>	<b>9.803.514,44</b>	<b>TOTALE COMPLESSIVO SPESE</b>	<b>11.672.463,90</b>	<b>9.803.514,44</b>
<b>DISAVANZO DELL'ESERCIZIO</b>	<b>0,00</b>		<b>AVANZO DI COMPETENZA/FONDO DI CASSA</b>	<b>343.615,82</b>	<b>0,00</b>
<b>TOTALE A PAREGGIO</b>	<b>12.016.079,72</b>	<b>9.803.514,44</b>	<b>TOTALE A PAREGGIO</b>	<b>12.016.079,72</b>	<b>9.803.514,44</b>

(1) Indicare l'importo iscritto in entrata del conto del bilancio alla corrispondente voce riguardante il fondo pluriennale vincolato.

(2) Indicare l'importo complessivo delle voci relative al corrispondente fondo pluriennale vincolato risultante in spesa del conto del bilancio

8



0

**VERIFICA EQUILIBRI**  
**(solo per gli Enti locali) \***  
**2016**

EQUILIBRI ECONOMICO-FINANZIARIO		COMPETENZA 2016 (ACCERTAMENTI E IMPEGNI IMPUTATI ALL'ESERCIZIO)
Fondo di cassa all'inizio dell'esercizio		0,00
A) Fondo pluriennale vincolato per spese correnti	(+)	689.984,07
AA) Recupero disavanzo di amministrazione esercizio precedente	(-)	0,00
B) Entrate titoli 1.00 - 2.00 - 3.00 <i>di cui per estinzione anticipata di prestiti</i>	(+)	3.601.083,05 0,00
C) Entrate Titolo 4.02.06 - Contributi agli investimenti direttamente destinati al rimborso dei prestiti da amministrazioni pubbliche	(+)	0,00
D) Spese Titolo 1.00 - Spese correnti	(-)	3.585.827,09
DD) Fondo pluriennale vincolato di parte corrente (di spesa)	(-)	344.479,44
E) Spese Titolo 2.04 - Trasferimenti in conto capitale	(-)	201.774,63
F) Spese Titolo 4.00 - Quote di capitale amm.to mutui e prestiti obbligazionari <i>di cui per estinzione anticipata di prestiti</i>	(-)	148.326,12 0,00
<b>G) Somma finale (G=A-AA+B+C-D-DD-E-F)</b>		<b>10.659,84</b>
<b>ALTRE POSTE DIFFERENZIALI, PER ECCEZIONI PREVISTE DA NORME DI LEGGE, CHE HANNO EFFETTO SULL'EQUILIBRIO EX ARTICOLO 162, COMMA 6, DEL TESTO UNICO DELLE LEGGI SULL'ORDINAMENTO DEGLI ENTI LOCALI</b>		
H) Utilizzo avanzo di amministrazione per spese correnti <i>di cui per estinzione anticipata di prestiti</i>	(+)	55.537,88 0,00
I) Entrate di parte capitale destinate a spese correnti in base a specifiche disposizioni di legge <i>di cui per estinzione anticipata di prestiti</i>	(+)	0,00 0,00
L) Entrate di parte corrente destinate a spese di investimento in base a specifiche disposizioni di legge	(-)	0,00
M) Entrate da accensione di prestiti destinate a estinzione anticipata dei prestiti	(+)	0,00
<b>EQUILIBRIO DI PARTE CORRENTE (*)</b>		
<b>O=G+H+I-L+M</b>		<b>66.197,72</b>

0

**VERIFICA EQUILIBRI**  
**(solo per gli Enti locali) \***  
**2016**

EQUILIBRI ECONOMICO-FINANZIARIO		COMPETENZA 2016 (ACCERTAMENTI E IMPEGNI IMPUTATI ALL'ESERCIZIO)
P) Utilizzo avanzo di amministrazione per spese di investimento	(+)	81.966,46
Q) Fondo pluriennale vincolato per spese in conto capitale	(+)	1.472.741,00
R) Entrate Titoli 4.00 - 5.00 - 6.00	(+)	368.430,06
C) Entrate Titolo 4.02.06 - Contributi agli investimenti direttamente destinati al rimborso dei prestiti da amministrazioni pubbliche	(-)	0,00
I) Entrate di parte capitale destinate a spese correnti in base a specifiche disposizioni di legge	(-)	0,00
S1) Entrate Titolo 5.02 per Riscossione crediti di breve termine	(-)	0,00
S2) Entrate Titolo 5.03 per Riscossione crediti di medio-lungo termine	(-)	0,00
T) Entrate Titolo 5.04 relative a Altre entrate per riduzione di attività finanziarie	(-)	0,00
L) Entrate di parte corrente destinate a spese di investimento in base a specifiche disposizioni di legge o dei principi contabili	(+)	0,00
M) Entrate da accensione di prestiti destinate a estinzione anticipata dei prestiti	(-)	0,00
U) Spese Titolo 2.00 - Spese in conto capitale	(-)	1.114.180,35
UU) Fondo pluriennale vincolato in c/capitale (di spesa)	(-)	733.313,70
V) Spese Titolo 3.01 per Acquisizioni di attività finanziarie	(-)	0,00
E) Spese Titolo 2.04 - Trasferimenti in conto capitale	(+)	201.774,63
<b>EQUILIBRIO DI PARTE CAPITALE</b>		
<b>Z=P+Q+R-C-I-S1-S2-T+L-M-U-UU-V+E</b>		<b>277.418,10</b>

**VERIFICA EQUILIBRI**  
**(solo per gli Enti locali) \***  
**2016**

EQUILIBRI ECONOMICO-FINANZIARIO		COMPETENZA 2016 (ACCERTAMENTI E IMPEGNI IMPUTATI ALL'ESERCIZIO)
S1) Entrate Titolo 5.02 per Riscossione crediti di breve termine	(+)	0,00
S2) Entrate Titolo 5.03 per Riscossione crediti di medio-lungo termine	(+)	0,00
T) Entrate Titolo 5.04 relative a Altre entrate per riduzione di attività finanziarie	(+)	0,00
X1) Spese Titolo 3.02 per Concessione crediti di breve termine	(-)	0,00
X2) Spese Titolo 3.03 per Concessione crediti di medio-lungo termine	(-)	0,00
Y) Spese Titolo 3.04 per Altre spese per incremento di attività finanziarie	(-)	0,00
<b>EQUILIBRIO FINALE</b>		
<b>W=O+Z+S1+S2+T-X1-X2-Y</b>		<b>343.615,82</b>

**Saldo corrente ai fini della copertura degli investimenti pluriennali:**

Equilibrio di parte corrente (O)		66.197,72
Utilizzo risultato di amministrazione per il finanziamento di spese correnti (H)	(-)	55.537,88
Entrate non ricorrenti che non hanno dato copertura a impegni	(-)	0,00
<b>Equilibrio di parte corrente ai fini della copertura degli investimenti pluriennali.</b>		<b>10.659,84</b>

A) Indicare l'importo iscritto in entrata del conto del bilancio alla corrispondente voce riguardante il fondo pluriennale vincolato.

C) Si tratta delle entrate in conto capitale relative ai soli contributi agli investimenti destinati al rimborso prestiti corrispondenti alla voce del piano dei conti finanziario con codifica E.4.02.06.00.000.

DD) Indicare l'importo complessivo delle voci relative al corrispondente fondo pluriennale vincolato risultante in spesa del conto del bilancio

E) Si tratta delle spese del titolo 2 per trasferimenti in conto capitale corrispondenti alla voce del piano dei conti finanziario con codifica U.2.04.00.00.000.

Q) Indicare l'importo iscritto in entrata del conto del bilancio alla corrispondente voce riguardante il fondo pluriennale vincolato.

S1) Si tratta delle entrate del titolo 5 limitatamente alle riscossione crediti di breve termine corrispondenti alla voce del piano dei conti finanziario con codifica E.5.02.00.00.000.

S2) Si tratta delle entrate del titolo 5 limitatamente alle riscossione crediti di medio-lungo termine corrispondenti alla voce del piano dei conti finanziario con codifica E.5.03.00.00.000.

T) Si tratta delle entrate del titolo 5 limitatamente alle altre entrate per riduzione di attività finanziarie corrispondenti alla voce del piano dei conti finanziario con codifica E.5.04.00.00.000.


UU) Indicare l'importo complessivo delle voci relative al corrispondente fondo pluriennale vincolato risultante in spesa del conto del bilancio

X1) Si tratta delle spese del titolo 3 limitatamente alle concessione crediti di breve termine corrispondenti alla voce del piano dei conti finanziario con codifica U.3.02.00.00.000.

X2) Si tratta delle spese del titolo 3 limitatamente alle concessione crediti di medio-lungo termine corrispondenti alla voce del piano dei conti finanziario con codifica U.3.03.00.00.000.

Y) Si tratta delle spese del titolo 3 limitatamente alle altre spese per incremento di attività finanziarie corrispondenti alla voce del piano dei conti finanziario con codifica U.3.04.00.00.000.

(\*) La somma algebrica finale non può essere inferiore a zero per il rispetto della disposizione di cui all'articolo 162 del testo unico delle leggi sull'ordinamento degli enti locali.



**COMUNE DI SAN PIERO PATTI**

**ELENCO DEI RESIDUI DA RIPORTARE AL TERMINE DELL'ANNO**

**2016**

**ENTRATE**

**GESTIONE DELLE ENTRATE - ELENCO DELLE OPERAZIONI A RESIDUO AL TERMINE DELL'ANNO 2016**  
(Data di stampa 23-06-2017)

Centro di Ricavo		0/ 0 - INESISTENTE	
Titolo	Artic.	Descrizione	
1000	0	IMPOSTA MUNICIPALE UNICA (I.M.U.)	
1 Entrate correnti di natura tributaria, contributiva e perequativa			
		Cod.Bilancio	1010106001
		Accertato a residui	26.864,25
		RESIDUO	
		TOTALE RESIDUI ANNO 2016	23.833,22
		TOTALE CAPITOLO	23.833,22
1000	1	IMPOSTA MUNICIPALE UNICA - ANNI PRECEDENTI	
		Cod.Bilancio	1010106002
		Accertato a residui	0,00
		RESIDUO	
		TOTALE RESIDUI ANNO 2016	76.327,67
		TOTALE CAPITOLO	76.327,67
1001	0	IMPOSTA COMUNALE ICIAP	
		Cod.Bilancio	1010199001
		Accertato a residui	22.985,22
		RESIDUO	
		TOTALE RESIDUI ANNO 2002	10.766,68
		TOTALE RESIDUI ANNO 2004	12.195,44
		TOTALE CAPITOLO	22.962,12
1002	1	IMPOSTA ICI ANNI PRECEDENTI	
		Cod.Bilancio	1010108002
		Accertato a residui	427.723,24
		RESIDUO	
		TOTALE RESIDUI ANNO 2002	4.791,95
		TOTALE RESIDUI ANNO 2003	6.717,28
		TOTALE RESIDUI ANNO 2004	29.334,01
		TOTALE RESIDUI ANNO 2005	9.244,85
		TOTALE RESIDUI ANNO 2007	34.759,25
		TOTALE RESIDUI ANNO 2008	37.833,85
		TOTALE RESIDUI ANNO 2009	32.603,60
		TOTALE RESIDUI ANNO 2010	30.434,11
		TOTALE RESIDUI ANNO 2011	28.010,70
		TOTALE RESIDUI ANNO 2012	54.945,42
		TOTALE RESIDUI ANNO 2013	52.345,24
		TOTALE RESIDUI ANNO 2014	61.270,64
		TOTALE RESIDUI ANNO 2016	8.675,47
		TOTALE CAPITOLO	390.966,37
1022	0	TASSA PER L'OCCUPAZIONE DI SPAZI ED AREE PUBBLICHE (PERMANENTE)	
		Cod.Bilancio	1010152001
		Accertato a residui	2.822,32
		RESIDUO	
		TOTALE RESIDUI ANNO 2012	20,66
		TOTALE RESIDUI ANNO 2013	20,66
		TOTALE RESIDUI ANNO 2014	90,66
		TOTALE RESIDUI ANNO 2015	193,67
		TOTALE RESIDUI ANNO 2016	919,00
		TOTALE CAPITOLO	1.244,65
1025	0	TASSA PER LO SMALTIMENTO DEI RIFIUTI SOLIDI URBANI SPECIALI	
		Cod.Bilancio	1010151001
		Accertato a residui	130.910,56
		RESIDUO	

**GESTIONE DELLE ENTRATE - ELENCO DELLE OPERAZIONI A RESIDUO AL TERMINE DELL'ANNO 2016**  
 (Data di stampa 23-06-2017)

TOTALE RESIDUI ANNO 1998	19.390,23
TOTALE RESIDUI ANNO 1999	21.840,56
TOTALE RESIDUI ANNO 2000	17.904,06
TOTALE RESIDUI ANNO 2001	8.610,34
TOTALE RESIDUI ANNO 2002	19.249,97
TOTALE RESIDUI ANNO 2003	22.054,05
TOTALE RESIDUI ANNO 2004	18.265,73
TOTALE RESIDUI ANNO 2005	3.129,37
<b>TOTALE CAPITOLO</b>	<b>130.432,31</b>

**Accertato a residui**  
132.404,53

**Cod. Bilancio**  
1010151001

Descrizione

<b>Capitolo</b>	<b>Artic.</b>	
1145	0	TARES

**GESTIONE DELLE ENTRATE - ELENCO DELLE OPERAZIONI A RESIDUO AL TERMINE DELL'ANNO 2016**  
(Data di stampa 23-06-2017)

<b>Capitolo</b>		<b>Artic.</b>		<b>TARI</b>	<b>TOTALE RESIDUI ANNO 2013</b>	<b>RESIDUO</b>
1147	0				129.133,53	129.133,53
<b>Descrizione</b>					<b>Cod.Bilancio</b>	<b>Accertato a residui</b>
					1010161001	414.985,28
<b>RESIDUO</b>						
<b>Capitolo</b>		<b>Artic.</b>		<b>Descrizione</b>	<b>TOTALE RESIDUI ANNO 2014</b>	<b>RESIDUO</b>
2002	0	FONDO DI SOLIDARIETA' COMUNALE			100.163,28	100.163,28
					<b>TOTALE RESIDUI ANNO 2015</b>	<b>RESIDUO</b>
					178.843,00	178.843,00
					<b>TOTALE RESIDUI ANNO 2016</b>	<b>RESIDUO</b>
					245.026,00	245.026,00
					<b>TOTALE CAPITOLO</b>	<b>RESIDUO</b>
					524.032,28	524.032,28
					<b>Accertato a residui</b>	<b>RESIDUO</b>
					39.971,29	39.971,29
<b>TOTALE TITOLO</b>						
<b>1</b>						
<b>TITOLO</b>		<b>Artic.</b>		<b>Descrizione</b>	<b>TOTALE RESIDUI ANNO 2015</b>	<b>RESIDUO</b>
1851	0	2 Trasferimenti correnti			162,91	162,91
					<b>TOTALE RESIDUI ANNO 2016</b>	<b>RESIDUO</b>
					69.179,02	69.179,02
					<b>TOTALE CAPITOLO</b>	<b>RESIDUO</b>
					69.341,93	69.341,93
<b>TOTALE TITOLO</b>						
<b>2</b>						
<b>Capitolo</b>		<b>Artic.</b>		<b>Descrizione</b>	<b>TOTALE RESIDUI ANNO 2016</b>	<b>RESIDUO</b>
1851	0	CONTRIBUTI REGIONALI PROTEZIONE CIVILE ALL'ASSOCIAZIONE FRATERNITA' MISERICORDIA (CAP. 1851/U)			0,00	0,00
<b>TOTALE RESIDUI ANNO 2016</b>						
<b>RESIDUO</b>						
					18.955,69	18.955,69
					<b>Accertato a residui</b>	<b>RESIDUO</b>
					0,00	0,00
<b>TOTALE TITOLO</b>						
<b>3</b>						
<b>Capitolo</b>		<b>Artic.</b>		<b>Descrizione</b>	<b>TOTALE RESIDUI ANNO 2016</b>	<b>RESIDUO</b>
2003	13	CONTRIBUTO STATALE COMPENSATIVO MINORI INTROITI ICI/IMU PRIMA CASA			93,01	93,01
					<b>Accertato a residui</b>	<b>RESIDUO</b>
					0,00	0,00
<b>TOTALE TITOLO</b>						
<b>4</b>						
<b>Capitolo</b>		<b>Artic.</b>		<b>Descrizione</b>	<b>TOTALE RESIDUI ANNO 2016</b>	<b>RESIDUO</b>
2009	0	RIMBORSO SPESE PER ELEZIONI E CENSIMENTI A CARICO ALTRI ENTI			93,01	93,01
					<b>Accertato a residui</b>	<b>RESIDUO</b>
					0,00	0,00
<b>TOTALE TITOLO</b>						
<b>5</b>						
<b>Capitolo</b>		<b>Artic.</b>		<b>Descrizione</b>	<b>TOTALE RESIDUI ANNO 2016</b>	<b>RESIDUO</b>
2051	1	ASSEGNAZIONE BORSE DI STUDIO LEGGE 62 DEL 10.03.2000 (CAP. 1425/USCITA)			2.314,42	2.314,42
					<b>Accertato a residui</b>	<b>RESIDUO</b>
					0,00	0,00
<b>TOTALE TITOLO</b>						
<b>6</b>						
<b>Capitolo</b>		<b>Artic.</b>		<b>Descrizione</b>	<b>TOTALE RESIDUI ANNO 2016</b>	<b>RESIDUO</b>
2052	0	FONDO REGIONALE COMPENSO SUI LIBRI FINANZIARI			4.410,90	4.410,90
					<b>Accertato a residui</b>	<b>RESIDUO</b>
					376.775,15	376.775,15
<b>TOTALE TITOLO</b>						
<b>7</b>						
<b>Capitolo</b>		<b>Artic.</b>		<b>Descrizione</b>	<b>TOTALE RESIDUI ANNO 2016</b>	<b>RESIDUO</b>
2065	1	ASSEGNAZIONE FONDI A SOSTEGNO AUTONOMIE LOCALI (FUNZIONI AMMINISTRATIVE E SOCIALI)			368.255,22	368.255,22
					<b>Accertato a residui</b>	<b>RESIDUO</b>
					956.452,04	956.452,04
<b>TOTALE TITOLO</b>						
<b>8</b>						

**GESTIONE DELLE ENTRATE - ELENCO DELLE OPERAZIONI A RESIDUO AL TERMINE DELL'ANNO 2016**  
 (Data di stampa 23-06-2017)

		116.520,30
TOTALE RESIDUI ANNO 2015		856.174,76
TOTALE RESIDUI ANNO 2016		972.695,06
TOTALE CAPITOLO		Accertato a residui 1.441,24
<b>Capitolo</b>	<b>Artic.</b>	<b>Cod.Bilancio</b>
2081	0	2010102001
CANTIERI DI SERVIZIO (CAP.1940/USCITA)		<b>RESIDUO</b>
		1.441,24
TOTALE RESIDUI ANNO 2015		1.441,24
TOTALE CAPITOLO		Accertato a residui 3.000,00
<b>Capitolo</b>	<b>Artic.</b>	<b>Cod.Bilancio</b>
2250	0	2010102001
CONTRIBUTO REGIONALE PROMOZIONE TURISTICA E VALORIZZAZIONE DEL TERRITORIO MONTANO (CAP.2250/USCITE)		<b>RESIDUO</b>

**GESTIONE DELLE ENTRATE - ELENCO DELLE OPERAZIONI A RESIDUO AL TERMINE DELL'ANNO 2016**  
(Data di stampa 23-06-2017)

TOTALE RESIDUI ANNO 2016		8.310,47
TOTALE CAPITOLO		8.310,47
<b>TOTALE TITOLO</b>		<b>RESIDUO</b>
		1.376.476,01

Titolo	3	Entrate extratributarie			
Capitolo	Artic.		Descrizione	Cod.Bilancio	Accertato a residui
1030	0		TARIFFA SERVIZIO RACCOLTA E SMALTIMENTO RIFIUTI	3010201999	183.676,45
<b>TOTALE RESIDUI ANNO 2011</b>					<b>RESIDUO</b>
<b>TOTALE RESIDUI ANNO 2012</b>					94.834,48
<b>TOTALE CAPITOLO</b>					84.761,97
					179.596,45
<b>Accertato a residui</b>					32.878,63

Capitolo	Artic.	Descrizione	Cod.Bilancio	Accertato a residui	
1045	0	TARIFFA SERVIZIO FOGNATURA	3010201999		
<b>TOTALE RESIDUI ANNO 1999</b>					<b>RESIDUO</b>
<b>TOTALE RESIDUI ANNO 2000</b>					254,61
<b>TOTALE RESIDUI ANNO 2001</b>					248,11
<b>TOTALE RESIDUI ANNO 2002</b>					345,38
<b>TOTALE RESIDUI ANNO 2003</b>					335,11
<b>TOTALE RESIDUI ANNO 2004</b>					787,27
<b>TOTALE RESIDUI ANNO 2005</b>					804,15
<b>TOTALE RESIDUI ANNO 2006</b>					852,15
<b>TOTALE RESIDUI ANNO 2007</b>					844,87
<b>TOTALE RESIDUI ANNO 2008</b>					1.336,92
<b>TOTALE RESIDUI ANNO 2009</b>					1.520,67
<b>TOTALE RESIDUI ANNO 2010</b>					1.755,72
<b>TOTALE RESIDUI ANNO 2011</b>					1.348,31
<b>TOTALE RESIDUI ANNO 2012</b>					1.976,97
<b>TOTALE RESIDUI ANNO 2013</b>					2.573,57
<b>TOTALE RESIDUI ANNO 2015</b>					2.960,26
<b>TOTALE RESIDUI ANNO 2016</b>					6.361,91
<b>TOTALE CAPITOLO</b>					9.310,76
					33.616,74
<b>Accertato a residui</b>					42.788,11

Capitolo	Artic.	Descrizione	Cod.Bilancio	Accertato a residui	
1046	0	TARIFFA SERVIZIO DEPURAZIONE	3010201999		
<b>TOTALE RESIDUI ANNO 1999</b>					<b>RESIDUO</b>
<b>TOTALE RESIDUI ANNO 2000</b>					748,77
<b>TOTALE RESIDUI ANNO 2001</b>					714,10
<b>TOTALE RESIDUI ANNO 2002</b>					1.011,87
<b>TOTALE RESIDUI ANNO 2003</b>					1.098,86
<b>TOTALE RESIDUI ANNO 2004</b>					483,12
<b>TOTALE RESIDUI ANNO 2005</b>					1.630,85
<b>TOTALE RESIDUI ANNO 2006</b>					1.639,99
<b>TOTALE RESIDUI ANNO 2007</b>					4.202,46
<b>TOTALE RESIDUI ANNO 2008</b>					3.861,98
<b>TOTALE RESIDUI ANNO 2009</b>					3.101,78
<b>TOTALE RESIDUI ANNO 2010</b>					3.323,37
					2.488,37



**GESTIONE DELLE ENTRATE - ELENCO DELLE OPERAZIONI A RESIDUO AL TERMINE DELL'ANNO 2016**  
(Data di stampa 23-06-2017)

<b>Capitolo</b>		<b>Artic.</b>		<b>TOTALE RESIDUI ANNO 2008</b>	450,49
3001	1	DIRITTI SEGRETARIA D.L. 233/92		<b>TOTALE CAPITOLO</b>	9.782,55
				<b>Cod.Bilancio</b>	3010201032
				<b>Accertato a residui</b>	98,11
				<b>RESIDUO</b>	175,60
<b>Capitolo</b>		<b>Artic.</b>		<b>TOTALE RESIDUI ANNO 2016</b>	175,60
3002	0	PROVENTI PER LA CESSIONE DI CARTOGRAFIE-CAPITOLATI D'APPALTO STRUMENTI URBANISTICI E STAMPATI VARI		<b>TOTALE CAPITOLO</b>	22,90
				<b>Cod.Bilancio</b>	3059999999
				<b>Accertato a residui</b>	22,90
				<b>RESIDUO</b>	20,21
<b>Capitolo</b>		<b>Artic.</b>		<b>TOTALE RESIDUI ANNO 2016</b>	20,21
3008	0	SANZIONI AMMINISTRATIVE PER VIOLAZIONE DI REGOLAMENTI COMUNALI, ORDINANZE E NORME DI LEGGE		<b>TOTALE CAPITOLO</b>	1.105,42
				<b>Cod.Bilancio</b>	3020101001
				<b>Accertato a residui</b>	1.105,42
				<b>RESIDUO</b>	1.061,29
<b>Capitolo</b>		<b>Artic.</b>		<b>TOTALE RESIDUI ANNO 2011</b>	44,13
3009	0	PROVENTI OBLIAZIONE CODICE DELLA STRADA (CAP. 1928/USCITA)		<b>TOTALE RESIDUI ANNO 2013</b>	1.105,42
				<b>TOTALE CAPITOLO</b>	39.565,17
				<b>Cod.Bilancio</b>	3020101001
				<b>Accertato a residui</b>	39.565,17
				<b>RESIDUO</b>	15.543,84
<b>Capitolo</b>		<b>Artic.</b>		<b>TOTALE RESIDUI ANNO 1998</b>	10.513,91
3011	0	PROVENTI DELL'ILLUMINAZIONE VOTIVA		<b>TOTALE RESIDUI ANNO 2004</b>	2.431,81
				<b>TOTALE RESIDUI ANNO 2005</b>	7.215,15
				<b>TOTALE RESIDUI ANNO 2011</b>	3.818,40
				<b>TOTALE RESIDUI ANNO 2013</b>	39.523,11
				<b>TOTALE CAPITOLO</b>	2.253,64
				<b>Cod.Bilancio</b>	3010201014
				<b>Accertato a residui</b>	2.253,64
				<b>RESIDUO</b>	306,10
<b>Capitolo</b>		<b>Artic.</b>		<b>TOTALE RESIDUI ANNO 2014</b>	127,34
3011	1	PROVENTI SERVIZIO ILLUMINAZIONE VOTIVA ANNI PRECEDENTI		<b>TOTALE RESIDUI ANNO 2015</b>	7.515,38
				<b>TOTALE RESIDUI ANNO 2016</b>	7.948,82
				<b>TOTALE CAPITOLO</b>	9.610,45
				<b>Cod.Bilancio</b>	3010201014
				<b>Accertato a residui</b>	9.610,45
				<b>RESIDUO</b>	9.610,45
<b>Capitolo</b>		<b>Artic.</b>		<b>TOTALE RESIDUI ANNO 2011</b>	9.610,45
3013	0	PROVENTI SERVIZI REFEZIONE SCOLASTICA		<b>TOTALE CAPITOLO</b>	1.508,20
				<b>Cod.Bilancio</b>	3010201008
				<b>Accertato a residui</b>	1.508,20
				<b>RESIDUO</b>	1.347,50
<b>Capitolo</b>		<b>Artic.</b>		<b>TOTALE RESIDUI ANNO 2016</b>	1.347,50
3016	0	PROVENTI DEI SERVIZI PER L'INFANZIA "ASILO NIDO"		<b>TOTALE RESIDUI ANNO 2016</b>	1.412,98
				<b>TOTALE CAPITOLO</b>	1.412,98
				<b>Cod.Bilancio</b>	3010201002
				<b>Accertato a residui</b>	1.412,98
				<b>RESIDUO</b>	574,12

**GESTIONE DELLE ENTRATE - ELENCO DELLE OPERAZIONI A RESIDUO AL TERMINE DELL'ANNO 2016**  
 (Data di stampa 23-06-2017)

Pag. 9

Capitolo	Artic.	Descrizione	Cod.Bilancio	Accertato a residui
3032	0	PROVENTI DELL'ACQUEDOTTO COMUNALE	3010201999	366.584,40
<b>TOTALE CAPITOLO</b>				<b>RESIDUO</b>
				574,12
		TOTALE RESIDUI ANNO 1999		4.079,64
		TOTALE RESIDUI ANNO 2000		2.866,25
		TOTALE RESIDUI ANNO 2001		4.010,69
		TOTALE RESIDUI ANNO 2002		4.629,15
		TOTALE RESIDUI ANNO 2003		1.502,94
		TOTALE RESIDUI ANNO 2004		4.748,18
		TOTALE RESIDUI ANNO 2005		5.711,15

**GESTIONE DELLE ENTRATE - ELENCO DELLE OPERAZIONI A RESIDUO AL TERMINE DELL'ANNO 2016**  
(Data di stampa 23-06-2017)

<b>Capitolo</b>		<b>Artic.</b>	<b>Descrizione</b>	<b>Cod.Bilancio</b>		
3032		1	CANONI ALLACCIO RETE IDRICA COMUNALE	3010201999		
					<b>Accertato a residui</b>	
					<b>RESIDUO</b>	
						12.229,60
						17.400,60
						19.516,95
						23.092,65
						19.291,82
						30.577,12
						34.246,05
						35.392,65
						64.578,99
						87.151,89
						371.026,32
					<b>Accertato a residui</b>	49,58
					<b>RESIDUO</b>	
						184,89
						184,89
					<b>Accertato a residui</b>	
						12.297,86
					<b>RESIDUO</b>	
						77,47
						929,62
						929,62
						929,62
						929,62
						929,62
						1.188,56
						1.239,46
						2.153,58
						9.307,17
					<b>Accertato a residui</b>	
						96.990,67
					<b>RESIDUO</b>	
						66.225,85
						66.225,85
					<b>Accertato a residui</b>	
						0,00
					<b>RESIDUO</b>	
						53.834,26
						53.834,26
					<b>RESIDUO</b>	
						823.948,06
<b>TOTALE TITOLO</b>						<b>3</b>
<b>TITOLO</b>						
<b>4 Entrate in conto capitale</b>						
<b>Capitolo</b>		<b>Artic.</b>	<b>Descrizione</b>	<b>Cod.Bilancio</b>		
4001		0	ALIENAZIONE BENI MOBILI E ATTREZZATURE (CAP. 4001/5 - USCITA)	4040103001		
					<b>Accertato a residui</b>	
					<b>RESIDUO</b>	
						66.500,00
					<b>RESIDUO</b>	
						66.500,00
					<b>RESIDUO</b>	
						66.500,00

**GESTIONE DELLE ENTRATE - ELENCO DELLE OPERAZIONI A RESIDUO AL TERMINE DELL'ANNO 2016**  
 (Data di stampa 23-06-2017)

Capitolo	Artic.	Descrizione	Cod. Bilancio	Accertato a residui
4055	0	CONTRIBUTO GAL NEBRODI PLUS RISTRUTTURAZIONE E ADEGUAMENTO PER REALIZZ.AULLA MULTIMEDIALE EX SCUOLA(CAP.4055/U)	4031002999	55.230,76
				<b>RESIDUO</b>
		<b>TOTALE RESIDUI ANNO 2015</b>		<b>18.897,29</b>
		<b>TOTALE CAPITOLO</b>		<b>18.897,29</b>
4130	0	ASSEGNAZIONE FONDI STATALI PROGRAMMA STRAORDINARIO INTERVENTI URGENTI PATRIMONIO SCOLASTICO (CAP. 4130/USCITA)	4031001001	0,00
				<b>Accertato a residui</b>
				<b>RESIDUO</b>
		<b>TOTALE RESIDUI ANNO 2016</b>		<b>27.500,00</b>
		<b>TOTALE CAPITOLO</b>		<b>27.500,00</b>

**GESTIONE DELLE ENTRATE - ELENCO DELLE OPERAZIONI A RESIDUO AL TERMINE DELL'ANNO 2016**  
(Data di stampa 23-06-2017)

Capitolo	Artic.	Descrizione	Cod.Bilancio	Accertato a residui
4210	0	FONDO REGIONALE AUTONOMIE LOCALI - QUOTA INVESTIMENTI	4031002001	2.615,22
<b>TOTALE RESIDUI ANNO 2013</b>				<b>RESIDUO</b>
<b>TOTALE CAPITOLO</b>				<b>2.615,22</b>
<b>TOTALE RESIDUI ANNO 2013</b>				<b>RESIDUO</b>
<b>TOTALE CAPITOLO</b>				<b>115.512,51</b>

<b>4</b>				
<b>Titolo 6 Accensione Prestiti</b>				
Capitolo	Artic.	Descrizione	Cod.Bilancio	Accertato a residui
5064	0	MUTUO CASSA DEPOSITI E PRESTITI COSTRUZIONE N. 24 ALLOGGI POPOLARI	6030104003	1.370.028,64
<b>TOTALE RESIDUI ANNO 2004</b>				<b>RESIDUO</b>
<b>TOTALE CAPITOLO</b>				<b>1.073.545,20</b>
<b>TOTALE RESIDUI ANNO 2004</b>				<b>RESIDUO</b>
<b>TOTALE CAPITOLO</b>				<b>1.073.545,20</b>
5087	0	MUTUO CASSA DD E PP - LAVORI VIA PROF. PROFETA (CAP. 5087/USCITA)	6030104003	44.860,74
<b>TOTALE RESIDUI ANNO 2011</b>				<b>RESIDUO</b>
<b>TOTALE CAPITOLO</b>				<b>29.744,58</b>
<b>TOTALE RESIDUI ANNO 2011</b>				<b>RESIDUO</b>
<b>TOTALE CAPITOLO</b>				<b>29.744,58</b>
5089	0	MUTUO CASSA DD E PP - LAVORI PARCHEGGIO VIA MANGANELLO - VIA UMBRIA (CAP. 5089/USCITA)	6030104003	1.199,95
<b>TOTALE RESIDUI ANNO 2011</b>				<b>RESIDUO</b>
<b>TOTALE CAPITOLO</b>				<b>1.199,95</b>
<b>TOTALE RESIDUI ANNO 2011</b>				<b>RESIDUO</b>
<b>TOTALE CAPITOLO</b>				<b>1.199,95</b>
<b>TOTALE TITOLO</b>				<b>1.104.489,73</b>

<b>6</b>				
<b>Titolo 9 Entrate per conto terzi e partite di giro</b>				
Capitolo	Artic.	Descrizione	Cod.Bilancio	Accertato a residui
3162	0	NUOVE ENTRATE DI COMPETENZA ACCANTONATE IN ATTESA DI DESTINAZIONE (CAP.2156/U)	9020102001	68.008,81
<b>TOTALE RESIDUI ANNO 2002</b>				<b>RESIDUO</b>
<b>TOTALE CAPITOLO</b>				<b>68.008,81</b>
<b>TOTALE RESIDUI ANNO 2002</b>				<b>RESIDUO</b>
<b>TOTALE CAPITOLO</b>				<b>68.008,81</b>
6005	1	RIMBORSO SPESE SERVIZI CONTO TERZI (CAP.5005/USCITA)	9020102001	6.205,43
<b>TOTALE RESIDUI ANNO 2008</b>				<b>RESIDUO</b>
<b>TOTALE CAPITOLO</b>				<b>6.205,43</b>
<b>TOTALE RESIDUI ANNO 2008</b>				<b>RESIDUO</b>
<b>TOTALE CAPITOLO</b>				<b>6.205,43</b>
6006	0	RIMBORSO ANTICIPAZIONE FONDI SERVIZIO ECONOMATO (CAP.5006/U)	9019903001	30.800,00
<b>TOTALE RESIDUI ANNO 2016</b>				<b>RESIDUO</b>
<b>TOTALE CAPITOLO</b>				<b>18.500,00</b>
<b>TOTALE RESIDUI ANNO 2016</b>				<b>RESIDUO</b>
<b>TOTALE CAPITOLO</b>				<b>18.500,00</b>
6011	1	RIMBORSO SOMME ANTICIPATE PER CONTO DI ALTRI ENTI CAP.5011 1/USCITA	9020102001	17.438,13
<b>TOTALE RESIDUI ANNO 2009</b>				<b>RESIDUO</b>
<b>TOTALE CAPITOLO</b>				<b>17.438,13</b>
<b>TOTALE RESIDUI ANNO 2009</b>				<b>RESIDUO</b>
<b>TOTALE CAPITOLO</b>				<b>17.438,13</b>

**GESTIONE DELLE ENTRATE - ELENCO DELLE OPERAZIONI A RESIDUO AL TERMINE DELL'ANNO 2016**

Pag. 13

(Data di stampa 23-06-2017)

Capitolo	Artic.	Descrizione	Cod. Bilancio	Accertato a residui
6017	1	RIMBORSO SPESE ANTICIPATE PER CONTO DI PRIVATI-CAP 5017.1/U	9020102001	6.683,88
				<b>RESIDUO</b>
		<b>TOTALE RESIDUI ANNO 2009</b>		<b>6.683,88</b>
		<b>TOTALE CAPITOLO</b>		<b>6.683,88</b>
				<b>RESIDUO</b>
		<b>TOTALE TITOLO</b>	<b>9</b>	<b>116.836,25</b>
		<b>TOTALE CENTRO DI RICAVO 0 / 0</b>		<b>RESIDUO</b>
		<b>INESISTENTE</b>		<b>4.905.536,64</b>
				<b>RESIDUO</b>
		<b>TOTALE GENERALE</b>		<b>4.905.536,64</b>
		<b>RIEPILOGO FINALE</b>		



**COMUNE DI SAN PIERO PATTI**

**ELENCO DEI RESIDUI DA RIPORTARE AL TERMINE DELL'ANNO**

**2016**

**USCITE**

**GESTIONE DELLE USCITE - ELENCO DELLE OPERAZIONI A RESIDUO AL TERMINE DELL'ANNO 2016**

Pag. 2

(Data di stampa 22-06-2017)

<b>Centro di Costo</b>		<b>0 / 0 - INESISTENTE</b>			
<b>Missione</b>	1	Servizi istituzionali, generali e di gestione			
<b>Programma</b>	1	Organi istituzionali			
<b>Titolo</b>	1	Spese correnti			
<b>Capitolo</b>	1001	<b>Artic.</b>	0	<b>Descrizione</b>	<b>Cod.Bilancio</b>
				INDENNITA' DI CARICA AL SINDACO, PRESIDENTE DEL CONSIGLIO, ASSESSORI COMUNALI	010110302010
					01
					Impegnato a residui
					5.417,78
					<b>RESIDUO</b>
					8.703,84
					8.703,84
					Impegnato a residui
					4.999,96
					<b>RESIDUO</b>
					5.167,71
					5.167,71
					Impegnato a residui
					0,00
					<b>RESIDUO</b>
					400,00
					400,00
					Impegnato a residui
					885,50
					<b>RESIDUO</b>
					984,35
					984,35
					Impegnato a residui
					15.255,90
					<b>RESIDUO</b>
					15.255,90

<b>Capitolo</b>	1002	<b>Artic.</b>	0	<b>Descrizione</b>	<b>Cod.Bilancio</b>
				GETTONI DI PRESENZA CONSIGLIO E GIUNTA	010110302010
					01
					Impegnato a residui
					4.999,96
					<b>RESIDUO</b>
					5.167,71
					5.167,71
					Impegnato a residui
					0,00
					<b>RESIDUO</b>
					400,00
					400,00
					Impegnato a residui
					885,50
					<b>RESIDUO</b>
					984,35
					984,35
					Impegnato a residui
					15.255,90
					<b>RESIDUO</b>
					15.255,90

<b>Capitolo</b>	2120	<b>Artic.</b>	0	<b>Descrizione</b>	<b>Cod.Bilancio</b>
				MANUTENZIONE E RIPARAZIONE MOBILI E MACCHINE D'UFFICIO ORGANI ISTITUZIONALI	010110302090
					11
					Impegnato a residui
					0,00
					<b>RESIDUO</b>
					400,00
					400,00
					Impegnato a residui
					885,50
					<b>RESIDUO</b>
					984,35
					984,35
					Impegnato a residui
					15.255,90
					<b>RESIDUO</b>
					15.255,90

<b>Capitolo</b>	6130	<b>Artic.</b>	0	<b>Descrizione</b>	<b>Cod.Bilancio</b>
				I.R.A.P. ORGANI ISTITUZIONALI	010110201010
					01
					Impegnato a residui
					885,50
					<b>RESIDUO</b>
					984,35
					984,35
					Impegnato a residui
					15.255,90
					<b>RESIDUO</b>
					15.255,90

<b>TOTALE TITOLO</b>	1				
<b>TOTALE PROGRAMMA</b>	1				



**GESTIONE DELLE USCITE - ELENCO DELLE OPERAZIONI A RESIDUO AL TERMINE DELL'ANNO 2016**

(Data di stampa 22-06-2017)

1054	0	SPESA PER IL SERVIZIO DI TESORERIA	010210302159 99	594,23
<b>RESIDUO</b>				
<b>TOTALE RESIDUI ANNO 2016</b>				
<b>TOTALE CAPITOLO</b>				
<b>Capitolo</b>	<b>Artic.</b>	<b>Descrizione</b>	<b>Cod.Bilancio</b>	
1058	0	SPESA PER LITI,ARBITRAGGI,R SARCIMENTI,ETC	010210302990 02	Impegnato a residui 5.504,90
<b>RESIDUO</b>				
<b>TOTALE RESIDUI ANNO 2015</b>				
<b>TOTALE RESIDUI ANNO 2016</b>				
<b>TOTALE CAPITOLO</b>				
<b>Capitolo</b>	<b>Artic.</b>	<b>Descrizione</b>	<b>Cod.Bilancio</b>	
1058	2	SPESA PER LITI,ARBITRAGGI,R SARCIMENTI,ECC. ART. 45 L.R.697	010210302990 02	Impegnato a residui 21.487,65
<b>RESIDUO</b>				
<b>TOTALE RESIDUI ANNO 2015</b>				
<b>TOTALE RESIDUI ANNO 2016</b>				
<b>TOTALE CAPITOLO</b>				
<b>Capitolo</b>	<b>Artic.</b>	<b>Descrizione</b>	<b>Cod.Bilancio</b>	
1058	4	RIMBORSO SPESE LEGALI AMMINISTRATIVE/O DIPENDENTI	010210402059 99	Impegnato a residui 0,00
<b>RESIDUO</b>				

**GESTIONE DELLE USCITE - ELENCO DELLE OPERAZIONI A RESIDUO AL TERMINE DELL'ANNO 2016**  
(Data di stampa 22-06-2017)

Pag. 5

<b>Capitolo</b>		<b>Artic.</b>	<b>Descrizione</b>	<b>Cod.Bilancio</b>	<b>Impegnato a residui</b>	<b>2.495,10</b>
1060		9	ADESIONE ASMEL - CENTRALE D' COMMITTENZA	01021040102999	781,75	2.495,10
<b>TOTALE RESIDUI ANNO 2016</b>						
<b>TOTALE CAPITOLO</b>						
<b>RESIDUO</b>						<b>431,70</b>
<b>Capitolo</b>		<b>Artic.</b>	<b>Descrizione</b>	<b>Cod.Bilancio</b>	<b>Impegnato a residui</b>	<b>431,70</b>
1110		0	RIMBORSO SPESE VIAGGIO PERSONALE IN CONVENZIONE SEGRETERIA COMUNALE	01021030202002	510,25	431,70
<b>TOTALE RESIDUI ANNO 2016</b>						
<b>TOTALE CAPITOLO</b>						
<b>RESIDUO</b>						<b>481,53</b>
<b>Capitolo</b>		<b>Artic.</b>	<b>Descrizione</b>	<b>Cod.Bilancio</b>	<b>Impegnato a residui</b>	<b>481,53</b>
6130		1	I R.A.P. SEGRETERIA	01021020101001	173,80	481,53
<b>TOTALE RESIDUI ANNO 2016</b>						
<b>TOTALE CAPITOLO</b>						
<b>RESIDUO</b>						<b>147,71</b>
<b>TOTALE RESIDUI ANNO 2016</b>						
<b>TOTALE CAPITOLO</b>						
<b>RESIDUO</b>						<b>147,71</b>
<b>TOTALE TITOLO</b>						
						<b>64.717,90</b>
<b>TOTALE PROGRAMMA</b>						
						<b>64.717,90</b>

**GESTIONE DELLE USCITE - ELENCO DELLE OPERAZIONI A RESIDUO AL TERMINE DELL'ANNO 2016**  
(Data di stampa 22-06-2017)

Missione	1 Servizi istituzionali, generali e di gestione			
Programma	3 Gestione economica, finanziaria, programmazione, provveditorato			
Titolo	1 Spese correnti			
<b>Capitolo</b>	<b>Artic.</b>	<b>Descrizione</b>	<b>Cod.Bilancio</b>	<b>Impegnato a residui</b>
2120	1	MANUTENZIONE ORDINARIA MOBILI E MACCHINE D'UFFICIO - SERVIZI RAGIONERIA	010310302090	139,08
			11	
		<b>TOTALE RESIDUI ANNO 2016</b>		<b>RESIDUO</b>
		<b>TOTALE CAPITOLO</b>		500,00
				500,00
<b>Capitolo</b>	<b>Artic.</b>	<b>Descrizione</b>	<b>Cod.Bilancio</b>	<b>Impegnato a residui</b>
6050	1	CANCELLERIA, STAMPATI, MODULISTICA ECC. - SERV. FINANZIARI.	010310301020	55,00
			01	
		<b>TOTALE RESIDUI ANNO 2016</b>		<b>RESIDUO</b>
		<b>TOTALE CAPITOLO</b>		59,29
				59,29
<b>TOTALE TITOLO</b>	<b>1</b>			<b>559,29</b>
<b>TOTALE PROGRAMMA</b>	<b>3</b>			<b>559,29</b>

**GESTIONE DELLE USCITE - ELENCO DELLE OPERAZIONI A RESIDUO AL TERMINE DELL'ANNO 2016**  
(Data di stampa 22-06-2017)

Pag. 7

Missione	1 Servizi istituzionali, generali e di gestione		Cod.Bilancio	Impegnato a residui
Programma	4 Gestione delle entrate tributarie e servizi fiscali		010410302190	2.129,10
Titolo	1 Spese correnti		05	RESIDUO
<b>Capitolo</b>	<b>Artic.</b>	<b>Descrizione</b>		
2100	2	ASSISTENZA INFORMATICA E MANUTENZIONE SOFTWARE - SERVIZI TRIBUTARI		2.129,10
<b>TOTALE RESIDUI ANNO 2016</b>				<b>2.129,10</b>
<b>TOTALE CAPITOLO</b>				<b>275,72</b>
<b>Capitolo</b>	<b>Artic.</b>	<b>Descrizione</b>		
2120	2	MANUTENZIONE ORDINARIA MOBILI E MACCHINE D'UFFICIO - SERVIZI TRIBUTARI	010410302090	Impegnato a residui
			11	275,72
<b>TOTALE RESIDUI ANNO 2016</b>				<b>RESIDUO</b>
<b>TOTALE CAPITOLO</b>				<b>500,00</b>
<b>Capitolo</b>	<b>Artic.</b>	<b>Descrizione</b>		
2140	3	ACQUISTO BENI DI CONSUMO MATERIALE INFORMATICO - SERVIZI TRIBUTARI	010410301020	Impegnato a residui
			06	87,84
<b>TOTALE RESIDUI ANNO 2016</b>				<b>RESIDUO</b>
<b>TOTALE CAPITOLO</b>				<b>208,93</b>
<b>Capitolo</b>	<b>Artic.</b>	<b>Descrizione</b>		
6050	2	CANCELLERIA,STAMPATI,MODULISTICA ECC - SERV. TRIBUTARI	010410301020	Impegnato a residui
			01	14,00
<b>TOTALE RESIDUI ANNO 2016</b>				<b>RESIDUO</b>
<b>TOTALE CAPITOLO</b>				<b>193,15</b>
<b>TOTALE RESIDUI ANNO 2016</b>				<b>193,15</b>
<b>TOTALE CAPITOLO</b>				<b>RESIDUO</b>
<b>TOTALE TITOLO</b>				<b>3.031,18</b>
<b>TOTALE PROGRAMMA</b>				<b>3.031,18</b>



**GESTIONE DELLE USCITE - ELENCO DELLE OPERAZIONI A RESIDUO AL TERMINE DELL'ANNO 2016**  
( Data di stampa 22-06-2017 )

Missione	Programma	Titolo	1	2	3	Artic.	Descrizione	Cod. Bilancio	Impegnato a residui
			1				MANUTENZIONE EDIFICI COMUNALI-FONDO L.R.5/2014 ART.6 E S.M.I.-PARTE CORRENTE	010520201090 01	790,42
			5						
			2						
									<b>RESIDUO</b>
									3.347,21
									<b>RESIDUO</b>
									3.347,21
									<b>RESIDUO</b>
									3.347,21
									5.602,37
<b>TOTALE TITOLO</b>									<b>2</b>
<b>TOTALE PROGRAMMA</b>									<b>5</b>
<b>TOTALE RESIDUI ANNO 2016</b>									<b>3.347,21</b>
<b>TOTALE CAPITOLO</b>									<b>3.347,21</b>

**GESTIONE DELLE USCITE - ELENCO DELLE OPERAZIONI A RESIDUO AL TERMINE DELL'ANNO 2016**  
(Data di stampa 22-06-2017)

<b>Missione</b>	1	Servizi istituzionali, generali e di gestione					
<b>Programma</b>	6	Ufficio tecnico					
<b>Titolo</b>	1	Spese correnti					
<b>Capitolo</b>	2120	<b>Artic.</b>	3	<b>Descrizione</b>	<b>Cod. Bilancio</b>		<b>Impegnato a residui</b>
				MANUTENZIONE E RIPARAZIONE ORDINARIA MOBILI E MACCHINE D'UFFICIO SERVIZI TECNICI	010610302090	11	118,34
							<b>RESIDUO</b>
							500,00
							500,00
							<b>RESIDUO</b>
							500,00
							500,00
<b>TOTALE TITOLO</b>			1				
<b>TOTALE PROGRAMMA</b>			6				
				<b>TOTALE RESIDUI ANNO 2016</b>			500,00
				<b>TOTALE CAPITOLO</b>			500,00

**GESTIONE DELLE USCITE - ELENCO DELLE OPERAZIONI A RESIDUO AL TERMINE DELL'ANNO 2016**  
(Data di stampa 22-06-2017)

Pag. 11

<b>Missione</b>		1 Servizi istituzionali, generali e di gestione					
<b>Programma</b>		7 Elezioni e consultazioni popolari - Anagrafe e stato civile					
<b>TITOLO</b>		1 Spese correnti					
<b>Capitolo</b>	<b>Artic.</b>	<b>Descrizione</b>	<b>Cod. Bilancio</b>	<b>Impegnato a residui</b>			
1031	0	ONORARI COMPONENTI SEGGI PER CONSULTAZIONI ELETTORALI A CARICO ALTRE AMMINISTRAZIONI	010710302990 04	0,00			
				<b>RESIDUO</b>			
		<b>TOTALE RESIDUI ANNO 2016</b>		<b>3.484,00</b>			
		<b>TOTALE CAPITOLO</b>		<b>3.484,00</b>			
<b>Capitolo</b>	<b>Artic.</b>	<b>Descrizione</b>	<b>Cod. Bilancio</b>	<b>Impegnato a residui</b>			
1031	1	LAVORO STRAORDINARIO PER CONSULTAZIONI ELETTORALI A CARICO ALTRE AMMINISTRAZIONI	010710101010 03	0,00			
				<b>RESIDUO</b>			
		<b>TOTALE RESIDUI ANNO 2016</b>		<b>2.871,09</b>			
		<b>TOTALE CAPITOLO</b>		<b>2.871,09</b>			
<b>Capitolo</b>	<b>Artic.</b>	<b>Descrizione</b>	<b>Cod. Bilancio</b>	<b>Impegnato a residui</b>			
1031	2	CONTRIBUTI PREVIDENZIALI SU STRAORDINARIO CONSULTAZIONI ELETTORALI A CARICO DI ALTRE AMMINISTRAZIONI	010710102010 01	0,00			
				<b>RESIDUO</b>			
		<b>TOTALE RESIDUI ANNO 2016</b>		<b>695,12</b>			
		<b>TOTALE CAPITOLO</b>		<b>695,12</b>			
<b>Capitolo</b>	<b>Artic.</b>	<b>Descrizione</b>	<b>Cod. Bilancio</b>	<b>Impegnato a residui</b>			
1031	3	IRAP SU STRAORDINARIO CONSULTAZIONI ELETTORALI A CARICO ALTRE AMMINISTRAZIONI	010710201010 01	0,00			
				<b>RESIDUO</b>			
		<b>TOTALE RESIDUI ANNO 2016</b>		<b>244,04</b>			
		<b>TOTALE CAPITOLO</b>		<b>244,04</b>			
<b>Capitolo</b>	<b>Artic.</b>	<b>Descrizione</b>	<b>Cod. Bilancio</b>	<b>Impegnato a residui</b>			
1047	1	SPESE FUNZIONAMENTO COMMISSIONE ELETTORALE MANDAMENTALE	010710401020 03	73,40			
				<b>RESIDUO</b>			
		<b>TOTALE RESIDUI ANNO 2016</b>		<b>155,13</b>			
		<b>TOTALE CAPITOLO</b>		<b>155,13</b>			
<b>Capitolo</b>	<b>Artic.</b>	<b>Descrizione</b>	<b>Cod. Bilancio</b>	<b>Impegnato a residui</b>			
1111	0	STIPENDI ED ALTRI ASSEGNI FISSI AL PERSONALE - ANAGRAFE E STATO CIVILE	010710101010 02	0,00			
				<b>RESIDUO</b>			
		<b>TOTALE RESIDUI ANNO 2016</b>		<b>33,25</b>			
		<b>TOTALE CAPITOLO</b>		<b>33,25</b>			
<b>Capitolo</b>	<b>Artic.</b>	<b>Descrizione</b>	<b>Cod. Bilancio</b>	<b>Impegnato a residui</b>			
1112	0	ONERI PREV.LI ASS.LI E ASS.VI OBBLIGATORI A CARICO COMUNE	010710102010 01	0,00			
				<b>RESIDUO</b>			
		<b>TOTALE RESIDUI ANNO 2016</b>		<b>7,92</b>			
		<b>TOTALE CAPITOLO</b>		<b>7,92</b>			
<b>Capitolo</b>	<b>Artic.</b>	<b>Descrizione</b>	<b>Cod. Bilancio</b>	<b>Impegnato a residui</b>			
				<b>Impegnato a residui</b>			

**GESTIONE DELLE USCITE - ELENCO DELLE OPERAZIONI A RESIDUO AL TERMINE DELL'ANNO 2016**  
 (Data di stampa 22-06-2017)

2120	4	MANUTENZIONE E RIPARAZIONE ORDINARIA MOBILI E MACCHINE D'UFFICIO SERVIZI DEMOGRAFICI	010710302090 11	317,20
<b>TOTALE RESIDUI ANNO 2016</b>				<b>RESIDUO</b>
<b>TOTALE CAPITOLO</b>				<b>300,00</b>
<b>Capitolo</b>	<b>Artic.</b>	<b>Descrizione</b>	<b>Cod.Bilancio</b>	<b>Impegnato a residui</b>
6050	4	CANCELLERIA,STAMPATI,MODULISTICA ECC. SERV. DEMOGRAFICI.	010710301020 01	611,41
<b>TOTALE RESIDUI ANNO 2016</b>				<b>RESIDUO</b>
<b>TOTALE CAPITOLO</b>				<b>436,50</b>
<b>Capitolo</b>	<b>Artic.</b>	<b>Descrizione</b>	<b>Cod.Bilancio</b>	<b>Impegnato a residui</b>
6130	5	I.R.A.P. ANAGRAFE	010710201010 01	0,00
<b>TOTALE RESIDUI ANNO 2016</b>				<b>RESIDUO</b>
<b>TOTALE CAPITOLO</b>				<b>2,83</b>
<b>TOTALE RESIDUI ANNO 2016</b>				<b>2,83</b>

**GESTIONE DELLE USCITE - ELENCO DELLE OPERAZIONI A RESIDUO AL TERMINE DELL'ANNO 2016**  
(Data di stampa 22-06-2017)

Pag. 13

	RESIDUO
TOTALE TITOLO 1	8.229,88
TOTALE PROGRAMMA 7	8.229,88

**GESTIONE DELLE USCITE - ELENCO DELLE OPERAZIONI A RESIDUO AL TERMINE DELL'ANNO 2016**  
(Data di stampa 22-06-2017)

Missione	1 Servizi istituzionali, generali e di gestione				
Programma	11 Altri servizi generali				
Titolo	1 Spese correnti				
Capitolo	Artic.	Descrizione	Cod.Bilancio		Impegnato a residui
1055	0	VISITE MEDICO FISCALI/DIPENDENTI COMUNALI	011110302999 99		101,34
<b>TOTALE RESIDUI ANNO 2016</b>					<b>RESIDUO</b>
<b>TOTALE CAPITOLO</b>					<b>99,40</b>
1060	1	QUOTA COFINANZIAMENTO PROGETTO AGENDA 21	011110401020 03		Impegnato a residui 250,00
<b>TOTALE RESIDUI ANNO 2016</b>					<b>RESIDUO</b>
<b>TOTALE CAPITOLO</b>					<b>250,00</b>
1410	0	SPESE ATTIVAZIONE E GESTIONE SERVI FIRMA DIGITALE	011110302999 99		Impegnato a residui 0,00
<b>TOTALE RESIDUI ANNO 2016</b>					<b>RESIDUO</b>
<b>TOTALE CAPITOLO</b>					<b>132,98</b>
2110	3	NOLEGGI MACCHINE D'UFFICIO, COMPUTER, ETC - SERVIZI GENERALI	011110302070 08		Impegnato a residui 709,60
<b>TOTALE RESIDUI ANNO 2016</b>					<b>RESIDUO</b>
<b>TOTALE CAPITOLO</b>					<b>771,20</b>
2157	0	SGRAVI E RESTITUZIONI DI TRIBUTI	011110902010 01		Impegnato a residui 490,00
<b>TOTALE RESIDUI ANNO 2016</b>					<b>RESIDUO</b>
<b>TOTALE CAPITOLO</b>					<b>750,00</b>
2161	0	INTERESSI PASSIVI SU ANTICIPAZIONI DI TESORERIA E RITARDATI PAGAMENTI	011110706039 99		Impegnato a residui 1.016,73
<b>TOTALE RESIDUI ANNO 2016</b>					<b>RESIDUO</b>
<b>TOTALE CAPITOLO</b>					<b>1.411,13</b>
2164	0	FONDO EFFICIENZA SERVIZI ARTT.5 E 6 D.P.R.333/90	011110101010 04		Impegnato a residui 0,00
<b>TOTALE RESIDUI ANNO 2016</b>					<b>RESIDUO</b>
<b>TOTALE CAPITOLO</b>					<b>152.794,47</b>
Capitolo	Artic.	Descrizione	Cod.Bilancio		Impegnato a residui
<b>TOTALE RESIDUI ANNO 2016</b>					<b>RESIDUO</b>
<b>TOTALE CAPITOLO</b>					<b>152.794,47</b>

**GESTIONE DELLE USCITE - ELENCO DELLE OPERAZIONI A RESIDUO AL TERMINE DELL'ANNO 2016**  
(Data di stampa 22-06-2017)

Pag. 15

2164	1	ONERI RETRIBUTIVI RIFLESSI SU FONDO AMMODERNAMENTO E MIGLIORAMENTO SERVIZI	011110102010 01	0,00	RESIDUO
<b>TOTALE RESIDUI ANNO 2016</b> <b>TOTALE CAPITOLO</b>					<b>38.312,32</b> <b>38.312,32</b> Impegnato a residui 1.800,00
<b>Capitolo</b>	<b>Artic.</b>	<b>Descrizione</b>	<b>Cod.Bilancio</b>		<b>RESIDUO</b>
2164	2	FONDO PER LAVORO STRAORDINARIO	011110101010 03		
<b>TOTALE RESIDUI ANNO 2016</b> <b>TOTALE CAPITOLO</b>					<b>5.818,31</b> <b>5.818,31</b> Impegnato a residui 84,34
<b>Capitolo</b>	<b>Artic.</b>	<b>Descrizione</b>	<b>Cod.Bilancio</b>		<b>RESIDUO</b>
2164	3	IRAP SU FONDO CODI E LAVORO STRAORDINARIO	011110201010 01		
<b>TOTALE RESIDUI ANNO 2016</b> <b>TOTALE CAPITOLO</b>					<b>13.433,58</b> <b>13.433,58</b> Impegnato a residui 3.064,15
<b>Capitolo</b>	<b>Artic.</b>	<b>Descrizione</b>	<b>Cod.Bilancio</b>		<b>RESIDUO</b>
2177	0	FONDO FINANZIAMENTO SPESE DERIVANTI DA SENTENZE CONCORDATI ECC.	011111005040 01		
<b>TOTALE RESIDUI ANNO 2016</b> <b>TOTALE CAPITOLO</b>					<b>7.312,77</b> <b>7.312,77</b>

**GESTIONE DELLE USCITE - ELENCO DELLE OPERAZIONI A RESIDUO AL TERMINE DELL'ANNO 2016**  
(Data di stampa 22-06-2017)

<b>Capitolo</b> 2177	<b>Artic.</b> 1	DEBITI FUORI BILANCIO NON DERIVANTI DA SENTENZE	<b>Descrizione</b>	<b>Cod.Bilancio</b> 011111099999 99	<b>Impegnato a residui</b> 51.036,39
<b>TOTALE RESIDUI ANNO 2016</b>					
<b>TOTALE CAPITOLO</b>					
<b>Capitolo</b> 2182	<b>Artic.</b> 0	RETRIBUZIONI PERSONALE ASSUNTO CON CONTRATTI DI DIRITTO PRIVATO - PERSONALE L.R. 65/95	<b>Descrizione</b>	<b>Cod.Bilancio</b> 011110101010 06	<b>Impegnato a residui</b> 0,00
<b>TOTALE RESIDUI ANNO 2016</b>					
<b>TOTALE CAPITOLO</b>					
<b>Capitolo</b> 2183	<b>Artic.</b> 0	ONERI RIFLESSI PERSONALE ASSUNTO CON CONTRATTO DIRITTO PRIVATO	<b>Descrizione</b>	<b>Cod.Bilancio</b> 011110102010 01	<b>Impegnato a residui</b> 0,00
<b>TOTALE RESIDUI ANNO 2016</b>					
<b>TOTALE CAPITOLO</b>					
<b>Capitolo</b> 2200	<b>Artic.</b> 1	FONDO AMMODERAMENTO SERVIZI - ART. 16 L.R. 41/96 QUOTA FONDO FUNZ. AMM.VE EX R. 697	<b>Descrizione</b>	<b>Cod.Bilancio</b> 011110101010 04	<b>Impegnato a residui</b> 0,00
<b>TOTALE RESIDUI ANNO 2016</b>					
<b>TOTALE CAPITOLO</b>					
<b>Capitolo</b> 2200	<b>Artic.</b> 2	ONERI CONTRIBUTIVI FONDO L.R. 41/96	<b>Descrizione</b>	<b>Cod.Bilancio</b> 011110102010 01	<b>Impegnato a residui</b> 0,00
<b>TOTALE RESIDUI ANNO 2016</b>					
<b>TOTALE CAPITOLO</b>					
<b>Capitolo</b> 2200	<b>Artic.</b> 3	IRAP SU FONDO L.R. 41/96	<b>Descrizione</b>	<b>Cod.Bilancio</b> 011110201010 01	<b>Impegnato a residui</b> 0,00
<b>TOTALE RESIDUI ANNO 2016</b>					
<b>TOTALE CAPITOLO</b>					
<b>Capitolo</b> 6030	<b>Artic.</b> 5	CANONI CONSUMO ENERGIA ELETTRICA - ALTRI SERV. GENERALI -	<b>Descrizione</b>	<b>Cod.Bilancio</b> 011110302050 04	<b>Impegnato a residui</b> 3.325,39
<b>TOTALE RESIDUI ANNO 2016</b>					
<b>TOTALE CAPITOLO</b>					
<b>Capitolo</b> 6040	<b>Artic.</b> 5	CANONI E UTENZE TELEFONICHE - ALTRI SERV. GENERALI -	<b>Descrizione</b>	<b>Cod.Bilancio</b> 011110302050 01	<b>Impegnato a residui</b> 1.527,52
<b>TOTALE RESIDUI ANNO 2016</b>					
<b>TOTALE CAPITOLO</b>					

**GESTIONE DELLE USCITE - ELENCO DELLE OPERAZIONI A RESIDUO AL TERMINE DELL'ANNO 2016**  
(Data di stampa 22-06-2017)

Capitolo	Artic.	Descrizione	Cod.Bilancio	Impegnato a residui
6070	1	MANUTENZIONE E RIPARAZIONE AUTOMEZZI - ALTRI SERV. GENERALI -	011110302090 01	53,28
<b>TOTALE RESIDUI ANNO 2016</b>				<b>92,00</b>
<b>TOTALE CAPITOLO</b>				<b>92,00</b>
6080	1	CARBURANTI E LUBRIFICANTI AUTOMEZZI - ALTRI SERV. GENERALI -	011110301020 02	46,27
<b>TOTALE RESIDUI ANNO 2016</b>				<b>190,49</b>
<b>TOTALE CAPITOLO</b>				<b>190,49</b>
6130	22	CONTRIBUTI IRAP PERSONALE ASSUNTO CON CONTRATTO DIRITTO PRIVATO	011110201010 01	0,00
<b>TOTALE RESIDUI ANNO 2016</b>				<b>40,52</b>
<b>TOTALE CAPITOLO</b>				<b>40,52</b>

**GESTIONE DELLE USCITE - ELENCO DELLE OPERAZIONI A RESIDUO AL TERMINE DELL'ANNO 2016**  
(Data di stampa 22-06-2017)

Pag. 18

TOTALE TITOLO	1
RESIDUO	352.622,84

**GESTIONE DELLE USCITE - ELENCO DELLE OPERAZIONI A RESIDUO AL TERMINE DELL'ANNO 2016**  
(Data di stampa 22-06-2017)

Capitolo	Artic.	Descrizione	Cod.Bilancio	Impegnato a residui
4035	0	IMPIEGO FONDI PROVENTI ONERI DI URBANIZZAZIONE	011120201090 13	3.719,46
				<b>RESIDUO</b>
<b>TOTALE TITOLO</b>				<b>739,00</b>
<b>TOTALE PROGRAMMA</b>				<b>6.700,00</b>
<b>TOTALE MISSIONE</b>				<b>7.439,00</b>
				<b>RESIDUO</b>
<b>TOTALE TITOLO</b>				<b>7.439,00</b>
<b>TOTALE PROGRAMMA</b>				<b>360.061,84</b>
<b>TOTALE MISSIONE</b>				<b>457.958,36</b>



**GESTIONE DELLE USCITE - ELENCO DELLE OPERAZIONI A RESIDUO AL TERMINE DELL'ANNO 2016**  
 (Data di stampa 22-06-2017)

Pag. 21

6080	2	CARBURANTI E LUBRIFICANTI AUTOMEZZI - SERV. POLIZIA MUNICIPALE	030110301020 02	165,53
				<b>RESIDUO</b>
<b>TOTALE RESIDUI ANNO 2016</b>				<b>225,17</b>
<b>TOTALE CAPITOLO</b>				<b>225,17</b>
<b>Capitolo</b>	<b>Artic.</b>	<b>Descrizione</b>	<b>Cod.Bilancio</b>	<b>Impegnato a residui</b>
6160	2	CANONI E UTENZE GAS METANO (LOCALI POLIZIA MUNICIPALE)	030110302059 99	867,02
				<b>RESIDUO</b>
<b>TOTALE RESIDUI ANNO 2016</b>				<b>879,37</b>
<b>TOTALE CAPITOLO</b>				<b>879,37</b>
				<b>RESIDUO</b>
<b>TOTALE TITOLO</b>				<b>2.044,16</b>
<b>TOTALE PROGRAMMA</b>				<b>2.044,16</b>
<b>TOTALE MISSIONE</b>				<b>2.044,16</b>

**GESTIONE DELLE USCITE - ELENCO DELLE OPERAZIONI A RESIDUO AL TERMINE DELL'ANNO 2016**  
(Data di stampa 22-06-2017)

Missione	4	Istruzione e diritto allo studio		
Programma	1	Istruzione prescolastica		
Titolo	1	Spese correnti		
<b>Capitolo</b>	<b>Artic.</b>	<b>Descrizione</b>	<b>Cod.Bilancio</b>	<b>Impegnato a residui</b>
6030	7	CANONI CONSUMO ENERGIA ELETTRICA - SCUOLE MATERNE	040110302050 04	94,46
<b>TOTALE RESIDUI ANNO 2016</b>				<b>RESIDUO</b>
				93,62
<b>TOTALE CAPITOLO</b>				<b>Impegnato a residui</b>
				93,62
<b>Capitolo</b>	<b>Artic.</b>	<b>Descrizione</b>	<b>Cod.Bilancio</b>	<b>Impegnato a residui</b>
6050	7	CANCELLERIA,STAMPATI,MODULISTICA ECC. - SCUOLE MATERNE	040110301020 01	500,00
<b>TOTALE RESIDUI ANNO 2016</b>				<b>RESIDUO</b>
				200,00
<b>TOTALE CAPITOLO</b>				<b>Impegnato a residui</b>
				200,00
<b>TOTALE TITOLO</b>				<b>RESIDUO</b>
				293,62
<b>TOTALE PROGRAMMA</b>				<b>RESIDUO</b>
				293,62



**GESTIONE DELLE USCITE - ELENCO DELLE OPERAZIONI A RESIDUO AL TERMINE DELL'ANNO 2016**  
( Data di stampa 22-06-2017 )

Pag. 24

TOTALE TITOLO

1

21.020,93

**GESTIONE DELLE USCITE - ELENCO DELLE OPERAZIONI A RESIDUO AL TERMINE DELL'ANNO 2016**  
(Data di stampa 22-06-2017)

Missione	4 Istruzione e diritto allo studio				
Programma	2 Altri ordini di istruzione				
TITOLO	2 Spese in conto capitale				
<b>Capitolo</b>	<b>Artic.</b>	<b>Descrizione</b>	<b>Cod.Bilancio</b>	<b>Impegnato a residui</b>	
4036	0	LAVORI MANUTENZIONE STRAORDINARIA COPERTURE E REALIZZAZIONE IMP. FOTOVOLTAICO ISTITUTO COMPRESIVO (CAP. 4036/E)	040220201090 03	196.644,27	
		<b>TOTALE RESIDUI ANNO 2015</b>		<b>RESIDUO</b>	315,46
		<b>TOTALE CAPITOLO</b>			315,46
<b>Capitolo</b>	<b>Artic.</b>	<b>Descrizione</b>	<b>Cod.Bilancio</b>	<b>Impegnato a residui</b>	
4036	1	LAVORI MANUTENZIONE STRAORDINARIA COPERTURE E IMP. FOTOVOLTAICO ISTITUTO COMPRESIVO - QUOTA A CARICO COMUNE-FONDO AUTOMIE QUOTA CORRENTE(CAP.2085.1/E)	040220201090 03	15.847,88	
		<b>TOTALE RESIDUI ANNO 2016</b>		<b>RESIDUO</b>	31,54
		<b>TOTALE CAPITOLO</b>			31,54
<b>Capitolo</b>	<b>Artic.</b>	<b>Descrizione</b>	<b>Cod.Bilancio</b>	<b>Impegnato a residui</b>	
4056	0	FINANZIAMENTO LAVORI MANUTENZIONE E MESSA A NORMA IMPIANTI IST. COMPRESIVO(CAP.4056/E)	040220401010 01	0,00	
		<b>TOTALE RESIDUI ANNO 2016</b>		<b>RESIDUO</b>	9.847,45
		<b>TOTALE CAPITOLO</b>			9.847,45
<b>Capitolo</b>	<b>Artic.</b>	<b>Descrizione</b>	<b>Cod.Bilancio</b>	<b>Impegnato a residui</b>	
4130	0	ASSEGNAZIONE FONDI STATALI PROGRAMMA STRAORDINARIO INTERVENTI URGENTI PATRIMONIO SCOLASTICO (CAP. 4130/ENTRATA)	040220201090 03	22.500,00	
		<b>TOTALE RESIDUI ANNO 2015</b>		<b>RESIDUO</b>	78,78
		<b>TOTALE RESIDUI ANNO 2016</b>			27.500,00
		<b>TOTALE CAPITOLO</b>			27.578,78
		<b>TOTALE TITOLO</b>		<b>RESIDUO</b>	37.773,23
		<b>TOTALE PROGRAMMA</b>			58.794,16

**GESTIONE DELLE USCITE - ELENCO DELLE OPERAZIONI A RESIDUO AL TERMINE DELL'ANNO 2016**

(Data di stampa 22-06-2017)

Missione	4 Istruzione e diritto allo studio	
Programma	6 Servizi ausiliari all'istruzione	
Titolo	1 Spese correnti	
Capitolo	Artic.	Descrizione
1411	0	RETRIBUZIONI PERSONALE SERVIZI ASSISTENZA SCOLASTICA
		Cod.Bilancio 040610101010 02
		Impegnato a residui 0,00
		<b>RESIDUO</b>
		9.556,46
		9.556,46
		Impegnato a residui 0,00
		<b>RESIDUO</b>
		1.499,63
		1.499,63
		Impegnato a residui 0,00
		<b>RESIDUO</b>
		4.410,90
		4.410,90
		Impegnato a residui 15.580,66
		<b>RESIDUO</b>
		40,02
		40,02
		Impegnato a residui 0,00
		<b>RESIDUO</b>
		500,00
		500,00
		Impegnato a residui 6.120,13
		<b>RESIDUO</b>
		3.270,63
		3.270,63
		Impegnato a residui 2.081,96
		<b>RESIDUO</b>
		1.779,31
		1.779,31
		Impegnato a residui
		<b>RESIDUO</b>
		1.499,63
		1.499,63
		Impegnato a residui
		<b>RESIDUO</b>
		4.410,90
		4.410,90
		Impegnato a residui
		<b>RESIDUO</b>
		40,02
		40,02
		Impegnato a residui
		<b>RESIDUO</b>
		500,00
		500,00
		Impegnato a residui
		<b>RESIDUO</b>
		3.270,63
		3.270,63
		Impegnato a residui
		<b>RESIDUO</b>
		1.779,31
		1.779,31
		Impegnato a residui
		<b>RESIDUO</b>
		4.410,90
		4.410,90
		Impegnato a residui
		<b>RESIDUO</b>
		40,02
		40,02
		Impegnato a residui
		<b>RESIDUO</b>
		500,00
		500,00
		Impegnato a residui
		<b>RESIDUO</b>
		3.270,63
		3.270,63
		Impegnato a residui
		<b>RESIDUO</b>
		1.779,31
		1.779,31
		Impegnato a residui
		<b>RESIDUO</b>
		4.410,90
		4.410,90
		Impegnato a residui
		<b>RESIDUO</b>
		40,02
		40,02
		Impegnato a residui
		<b>RESIDUO</b>
		500,00
		500,00
		Impegnato a residui
		<b>RESIDUO</b>
		3.270,63
		3.270,63
		Impegnato a residui
		<b>RESIDUO</b>
		1.779,31
		1.779,31
		Impegnato a residui
		<b>RESIDUO</b>
		4.410,90
		4.410,90
		Impegnato a residui
		<b>RESIDUO</b>
		40,02
		40,02
		Impegnato a residui
		<b>RESIDUO</b>
		500,00
		500,00
		Impegnato a residui
		<b>RESIDUO</b>
		3.270,63
		3.270,63
		Impegnato a residui
		<b>RESIDUO</b>
		1.779,31
		1.779,31
		Impegnato a residui
		<b>RESIDUO</b>
		4.410,90
		4.410,90
		Impegnato a residui
		<b>RESIDUO</b>
		40,02
		40,02
		Impegnato a residui
		<b>RESIDUO</b>
		500,00
		500,00
		Impegnato a residui
		<b>RESIDUO</b>
		3.270,63
		3.270,63
		Impegnato a residui
		<b>RESIDUO</b>
		1.779,31
		1.779,31
		Impegnato a residui
		<b>RESIDUO</b>
		4.410,90
		4.410,90
		Impegnato a residui
		<b>RESIDUO</b>
		40,02
		40,02
		Impegnato a residui
		<b>RESIDUO</b>
		500,00
		500,00
		Impegnato a residui
		<b>RESIDUO</b>
		3.270,63
		3.270,63
		Impegnato a residui
		<b>RESIDUO</b>
		1.779,31
		1.779,31
		Impegnato a residui
		<b>RESIDUO</b>
		4.410,90
		4.410,90
		Impegnato a residui
		<b>RESIDUO</b>
		40,02
		40,02
		Impegnato a residui
		<b>RESIDUO</b>
		500,00
		500,00
		Impegnato a residui
		<b>RESIDUO</b>
		3.270,63
		3.270,63
		Impegnato a residui
		<b>RESIDUO</b>
		1.779,31
		1.779,31
		Impegnato a residui
		<b>RESIDUO</b>
		4.410,90
		4.410,90
		Impegnato a residui
		<b>RESIDUO</b>
		40,02
		40,02
		Impegnato a residui
		<b>RESIDUO</b>
		500,00
		500,00
		Impegnato a residui
		<b>RESIDUO</b>
		3.270,63
		3.270,63
		Impegnato a residui
		<b>RESIDUO</b>
		1.779,31
		1.779,31
		Impegnato a residui
		<b>RESIDUO</b>
		4.410,90
		4.410,90
		Impegnato a residui
		<b>RESIDUO</b>
		40,02
		40,02
		Impegnato a residui
		<b>RESIDUO</b>
		500,00
		500,00
		Impegnato a residui
		<b>RESIDUO</b>
		3.270,63
		3.270,63
		Impegnato a residui
		<b>RESIDUO</b>
		1.779,31
		1.779,31
		Impegnato a residui
		<b>RESIDUO</b>
		4.410,90
		4.410,90
		Impegnato a residui
		<b>RESIDUO</b>
		40,02
		40,02
		Impegnato a residui
		<b>RESIDUO</b>
		500,00
		500,00
		Impegnato a residui
		<b>RESIDUO</b>
		3.270,63
		3.270,63
		Impegnato a residui
		<b>RESIDUO</b>
		1.779,31
		1.779,31
		Impegnato a residui
		<b>RESIDUO</b>
		4.410,90
		4.410,90
		Impegnato a residui
		<b>RESIDUO</b>
		40,02
		40,02
		Impegnato a residui
		<b>RESIDUO</b>
		500,00
		500,00
		Impegnato a residui
		<b>RESIDUO</b>
		3.270,63
		3.270,63
		Impegnato a residui
		<b>RESIDUO</b>
		1.779,31
		1.779,31
		Impegnato a residui
		<b>RESIDUO</b>
		4.410,90
		4.410,90
		Impegnato a residui
		<b>RESIDUO</b>
		40,02
		40,02
		Impegnato a residui
		<b>RESIDUO</b>
		500,00
		500,00
		Impegnato a residui
		<b>RESIDUO</b>
		3.270,63
		3.270,63
		Impegnato a residui
		<b>RESIDUO</b>
		1.779,31
		1.779,31
		Impegnato a residui
		<b>RESIDUO</b>
		4.410,90
		4.410,90
		Impegnato a residui
		<b>RESIDUO</b>
		40,02
		40,02
		Impegnato a residui
		<b>RESIDUO</b>
		500,00
		500,00
		Impegnato a residui
		<b>RESIDUO</b>
		3.270,63
		3.270,63
		Impegnato a residui
		<b>RESIDUO</b>
		1.779,31
		1.779,31
		Impegnato a residui
		<b>RESIDUO</b>
		4.410,90
		4.410,90
		Impegnato a residui
		<b>RESIDUO</b>
		40,02
		40,02
		Impegnato a residui
		<b>RESIDUO</b>
		500,00
		500,00
		Impegnato a residui
		<b>RESIDUO</b>
		3.270,63
		3.270,63
		Impegnato a residui
		<b>RESIDUO</b>
		1.779,31
		1.779,31
		Impegnato a residui
		<b>RESIDUO</b>
		4.410,90
		4.410,90
		Impegnato a residui
		<b>RESIDUO</b>
		40,02
		40,02
		Impegnato a residui
		<b>RESIDUO</b>
		500,00
		500,00
		Impegnato a residui
		<b>RESIDUO</b>
		3.270,63
		3.270,63
		Impegnato a residui
		<b>RESIDUO</b>
		1.779,31
		1.779,31
		Impegnato a residui
		<b>RESIDUO</b>
		4.410,90
		4.410,90
		Impegnato a residui
		<b>RESIDUO</b>
		40,02
		40,02
		Impegnato a residui
		<b>RESIDUO</b>
		500,00
		500,00
		Impegnato a residui
		<b>RESIDUO</b>
		3.270,63
		3.270,63
		Impegnato a residui
		<b>RESIDUO</b>
		1.779,31
		1.779,31
		Impegnato a residui
		<b>RESIDUO</b>
		4.410,90
		4.410,90
		Impegnato a residui

**GESTIONE DELLE USCITE - ELENCO DELLE OPERAZIONI A RESIDUO AL TERMINE DELL'ANNO 2016**

( Data di stampa 22-06-2017 )

6130	9	I.R.A.P. ASS. SCOLASTICA	040610201010 01	0,00
				<b>RESIDUO</b>
				812,30
				812,30
				<b>RESIDUO</b>
				21.869,25
				21.869,25
				80.957,03
<b>TOTALE TITOLO</b>				
<b>TOTALE PROGRAMMA</b>				
<b>TOTALE MISSIONE</b>				
	1			
	6			
	4			
<b>TOTALE RESIDUI ANNO 2016</b>				
<b>TOTALE CAPITOLO</b>				

**GESTIONE DELLE USCITE - ELENCO DELLE OPERAZIONI A RESIDUO AL TERMINE DELL'ANNO 2016**  
(Data di stampa 22-06-2017)

Missione	5 Tutela e valorizzazione dei beni e attività culturali				
Programma	2 Attività culturali e interventi diversi nel settore culturale				
Titolo	1 Spese correnti				
<b>Capitolo</b>	<b>Artic.</b>	<b>Descrizione</b>	<b>Cod.Bilancio</b>	<b>Impegnato a residui</b>	
1476	0	INTERVENTI DEMOCRAZIA PARTECIPATA-OMAGGIO A HELLE BUSACCA	050211099999 99	7.991,87	
				<b>RESIDUO</b>	
		<b>TOTALE RESIDUI ANNO 2016</b>		<b>4.997,03</b>	
		<b>TOTALE CAPITOLO</b>		<b>4.997,03</b>	
<b>Capitolo</b>	<b>Artic.</b>	<b>Descrizione</b>	<b>Cod.Bilancio</b>	<b>Impegnato a residui</b>	
1477	0	INTERVENTI DEMOCRAZIA PARTECIPATA-PROGETTO LUDICO-RICREATIVO-EDUCATIVO(EX L.R. 6/97)	050211099999 99	0,00	
				<b>RESIDUO</b>	
		<b>TOTALE RESIDUI ANNO 2016</b>		<b>4.000,00</b>	
		<b>TOTALE CAPITOLO</b>		<b>4.000,00</b>	
<b>Capitolo</b>	<b>Artic.</b>	<b>Descrizione</b>	<b>Cod.Bilancio</b>	<b>Impegnato a residui</b>	
1478	0	INTERVENTI DEMOCRAZIA PARTECIPATA-IL PRESEPE NEL BORGO ANTICO(EX L.R. 6/97)	050211099999 99	0,00	
				<b>RESIDUO</b>	
		<b>TOTALE RESIDUI ANNO 2016</b>		<b>2.499,99</b>	
		<b>TOTALE CAPITOLO</b>		<b>2.499,99</b>	
<b>Capitolo</b>	<b>Artic.</b>	<b>Descrizione</b>	<b>Cod.Bilancio</b>	<b>Impegnato a residui</b>	
1505	1	SPESE COMPARTICIPAZIONE ONERI FUNZIONAMENTO LOCALI DESTINATI A BIBLIOTECA COMUNALE	050210403999 99	293,47	
				<b>RESIDUO</b>	
		<b>TOTALE RESIDUI ANNO 2016</b>		<b>504,69</b>	
		<b>TOTALE CAPITOLO</b>		<b>504,69</b>	
<b>Capitolo</b>	<b>Artic.</b>	<b>Descrizione</b>	<b>Cod.Bilancio</b>	<b>Impegnato a residui</b>	
1512	0	ATTIVITA' CULTURALI E RICREATIVE CONNESSE ALLA BIBLIOTECA	050210302020 05	0,00	
				<b>RESIDUO</b>	
		<b>TOTALE RESIDUI ANNO 2016</b>		<b>13.500,00</b>	
		<b>TOTALE CAPITOLO</b>		<b>13.500,00</b>	
<b>Capitolo</b>	<b>Artic.</b>	<b>Descrizione</b>	<b>Cod.Bilancio</b>	<b>Impegnato a residui</b>	
1512	1	MANIFESTAZIONI CULTURALI RICREATIVE E DEL TEMPO LIBERO	050210302020 05	96,40	
				<b>RESIDUO</b>	
		<b>TOTALE RESIDUI ANNO 2016</b>		<b>522,56</b>	
		<b>TOTALE CAPITOLO</b>		<b>522,56</b>	
<b>Capitolo</b>	<b>Artic.</b>	<b>Descrizione</b>	<b>Cod.Bilancio</b>	<b>Impegnato a residui</b>	
2000	0	CONTRIBUTI PER MANIFESTAZIONI CULTURALI RICREATIVE ECC.	050210404010 01	0,00	
				<b>RESIDUO</b>	
		<b>TOTALE RESIDUI ANNO 2016</b>		<b>3.700,00</b>	
		<b>TOTALE CAPITOLO</b>		<b>3.700,00</b>	
<b>Capitolo</b>	<b>Artic.</b>	<b>Descrizione</b>	<b>Cod.Bilancio</b>	<b>Impegnato a residui</b>	
				<b>RESIDUO</b>	
		<b>TOTALE RESIDUI ANNO 2016</b>		<b>3.700,00</b>	
		<b>TOTALE CAPITOLO</b>		<b>3.700,00</b>	

**GESTIONE DELLE USCITE - ELENCO DELLE OPERAZIONI A RESIDUO AL TERMINE DELL'ANNO 2016**  
(Data di stampa 22-06-2017)

Pag. 29

2000	7	CONTRIBUTI PER MANIFESTAZIONI CULTURALI, RICREATIVE SPORTIVE E DEL TEMPO LIBERO		050210404010 01	11.790,00
<b>RESIDUO</b>					
<b>TOTALE RESIDUI ANNO 2016</b>					2.300,00
<b>TOTALE CAPITOLO</b>					2.300,00
<b>Capitolo</b>	<b>Artic.</b>	<b>Descrizione</b>	<b>Cod.Bilancio</b>	<b>Impegnato a residui</b>	
2120	7	MANUTENZIONE E RIPARAZIONE ORDINARIA MOBILI E MACCHINE D'UFFICIO SERVIZI BIBLIOTECA	050210302090 11	0,00	
<b>RESIDUO</b>					
<b>TOTALE RESIDUI ANNO 2016</b>					125,66
<b>TOTALE CAPITOLO</b>					125,66
<b>Capitolo</b>	<b>Artic.</b>	<b>Descrizione</b>	<b>Cod.Bilancio</b>	<b>Impegnato a residui</b>	
6030	10	CANONI E CONSUMI DI ENERGIA ELETTRICA - BIBLIOTECHE - MUSEI	050210302050 04	1.395,59	
<b>RESIDUO</b>					
<b>TOTALE RESIDUI ANNO 2016</b>					1.305,66
<b>TOTALE CAPITOLO</b>					1.305,66
<b>Capitolo</b>	<b>Artic.</b>	<b>Descrizione</b>	<b>Cod.Bilancio</b>	<b>Impegnato a residui</b>	
6030	19	CANONI E CONSUMI DI ENERGIA ELETTRICA CONVENTO CARMELITANI	050210302050 04	141,56	
<b>RESIDUO</b>					
<b>TOTALE RESIDUI ANNO 2016</b>					136,19
<b>TOTALE CAPITOLO</b>					136,19

**GESTIONE DELLE USCITE - ELENCO DELLE OPERAZIONI A RESIDUO AL TERMINE DELL'ANNO 2016**  
(Data di stampa 22-06-2017)

Capitolo	Artic.	Descrizione	Cod.Bilancio	Impegnato a residui
6050	9	CANCELLERIA,STAMPATI ECC. - BIBLIOTECHE -	050210301020 01	3,90
<b>TOTALE RESIDUI ANNO 2016</b>				<b>113,50</b>
<b>TOTALE CAPITOLO</b>				<b>113,50</b>
6160	1	CANONI E UTENZE GAS METANO (LOCALI CASTELLO)	050210302059 99	2.600,00
<b>TOTALE RESIDUI ANNO 2016</b>				<b>1.974,97</b>
<b>TOTALE CAPITOLO</b>				<b>1.974,97</b>
<b>TOTALE TITOLO</b>				<b>35.680,25</b>
<b>TOTALE PROGRAMMA</b>				<b>35.680,25</b>
<b>TOTALE MISSIONE</b>				<b>35.680,25</b>

**GESTIONE DELLE USCITE - ELENCO DELLE OPERAZIONI A RESIDUO AL TERMINE DELL'ANNO 2016**

( Data di stampa 22-06-2017 )

Pag. 31

Missione	6 Politiche giovanili, sport e tempo libero		Cod.Bilancio	Impegnato a residui
Programma	1 Sport e tempo libero		060110301029	419,74
Titolo	1 Spese correnti		99	
<b>Capitolo</b>	<b>Artic.</b>	<b>Descrizione</b>		
1829	0	SPESE PER IL MANTENIMENTO E IL FUNZIONAMENTO DI ALTRI IMPIANTI SPORTIVI		
				<b>RESIDUO</b>
<b>TOTALE RESIDUI ANNO 2016</b>				<b>213,21</b>
<b>TOTALE CAPITOLO</b>				<b>213,21</b>
<b>Capitolo</b>	<b>Artic.</b>	<b>Descrizione</b>	<b>Cod.Bilancio</b>	<b>Impegnato a residui</b>
1836	1	CONTRIBUTI A SOCIETA', ASSOCIAZIONI, E SIMILI OPERANTI NELL'AMBITO DELLO SPORT (EX L.R. 697)	060110403999	9.000,00
				<b>RESIDUO</b>
<b>TOTALE RESIDUI ANNO 2016</b>				<b>4.000,00</b>
<b>TOTALE CAPITOLO</b>				<b>4.000,00</b>
<b>Capitolo</b>	<b>Artic.</b>	<b>Descrizione</b>	<b>Cod.Bilancio</b>	<b>Impegnato a residui</b>
6030	11	CANONI E CONSUMI DI ENERGIA ELETTRICA - IMPIANTI SPORTIVI-	060110302050	1.325,94
				<b>RESIDUO</b>
<b>TOTALE RESIDUI ANNO 2016</b>				<b>802,56</b>
<b>TOTALE CAPITOLO</b>				<b>802,56</b>
				<b>RESIDUO</b>
<b>TOTALE TITOLO</b>				<b>5.015,77</b>
<b>TOTALE PROGRAMMA</b>				<b>5.015,77</b>
<b>TOTALE MISSIONE</b>				<b>5.015,77</b>

**GESTIONE DELLE USCITE - ELENCO DELLE OPERAZIONI A RESIDUO AL TERMINE DELL'ANNO 2016**  
(Data di stampa 22-06-2017)

Missione	7	Turismo					
Programma	1	Sviluppo e la valorizzazione del turismo					
Titolo	1	Spese correnti					
<b>Capitolo</b>	<b>Artic.</b>	<b>Descrizione</b>	<b>Cod.Bilancio</b>	<b>Impegnato a residui</b>			
1060	5	QUOTA COMPARTICIPAZIONE CONSORZIO NEBRODI	070110401020 05	7.000,00			
				<b>RESIDUO</b>			
		<b>TOTALE RESIDUI ANNO 2016</b>		<b>7.000,00</b>			
<b>Capitolo</b>	<b>Artic.</b>	<b>Descrizione</b>	<b>Cod.Bilancio</b>	<b>Impegnato a residui</b>			
1060	7	QUOTA PARTECIPAZIONE DISTRETTO TURISTICO "THYRENIUM TYNDARIS" - PARCO DEI MITI	070110401020 03	2.891,58			
				<b>RESIDUO</b>			
		<b>TOTALE RESIDUI ANNO 2016</b>		<b>2.891,58</b>			
<b>Capitolo</b>	<b>Artic.</b>	<b>Descrizione</b>	<b>Cod.Bilancio</b>	<b>Impegnato a residui</b>			
1520	1	SPESE ORGANIZZAZIONE MANIFESTAZIONI NATALE E CAPODANNO	070110302020 05	1.999,99			
				<b>RESIDUO</b>			
		<b>TOTALE RESIDUI ANNO 2016</b>		<b>2.000,00</b>			
<b>Capitolo</b>	<b>Artic.</b>	<b>Descrizione</b>	<b>Cod.Bilancio</b>	<b>Impegnato a residui</b>			
1842	0	ASSEGNAZIONE CONTRIBUTI ALLA PRO - LOCO	070110404010 01	0,00			
				<b>RESIDUO</b>			
		<b>TOTALE RESIDUI ANNO 2016</b>		<b>350,00</b>			
<b>Capitolo</b>	<b>Artic.</b>	<b>Descrizione</b>	<b>Cod.Bilancio</b>	<b>Impegnato a residui</b>			
2250	0	CONTRIBUTO REGIONALE PROMOZIONE TURISTICA E VALORIZZAZIONE TERRITORIO MONTANO (CAP 2250/ENTRATA)	070110302999 99	500,00			
				<b>RESIDUO</b>			
		<b>TOTALE RESIDUI ANNO 2016</b>		<b>8.310,47</b>			
<b>TOTALE TITOLO</b>	<b>1</b>			<b>20.552,05</b>			
<b>TOTALE PROGRAMMA</b>	<b>1</b>			<b>20.552,05</b>			
<b>TOTALE MISSIONE</b>	<b>7</b>			<b>20.552,05</b>			

**GESTIONE DELLE USCITE - ELENCO DELLE OPERAZIONI A RESIDUO AL TERMINE DELL'ANNO 2016**  
(Data di stampa 22-06-2017)

Missione	8		Assesto del territorio ed edilizia abitativa			
Programma	1		Urbanistica e assetto del territorio			
Titolo	1		Spese correnti			
<b>Capitolo</b>	<b>Artic.</b>	<b>Descrizione</b>	<b>Cod.Bilancio</b>	<b>Impegnato a residui</b>		
1939	0	SISTEMAZIONE STRADE COMUNALI/REALIZZAZIONE ARREDO URBANO E PUBBLICA ILLUMINAZIONE	080110302090 08	1.475,35		
				<b>RESIDUO</b>	232,00	
		<b>TOTALE RESIDUI ANNO 2016</b>			232,00	
		<b>TOTALE CAPITOLO</b>		<b>Impegnato a residui</b>	698,72	
				<b>RESIDUO</b>		738,95
						738,95
<b>Capitolo</b>	<b>Artic.</b>	<b>Descrizione</b>	<b>Cod.Bilancio</b>	<b>Impegnato a residui</b>		
3930	1	CANONE APPALTO SERVIZIO MANUTENZIONE IMPIANTI DI PUBBLICA ILLUMINAZIONE	080110302159 99	698,72		
				<b>RESIDUO</b>		738,95
		<b>TOTALE RESIDUI ANNO 2016</b>				738,95
		<b>TOTALE CAPITOLO</b>		<b>Impegnato a residui</b>	31.382,97	
				<b>RESIDUO</b>		35.406,32
						35.406,32
<b>Capitolo</b>	<b>Artic.</b>	<b>Descrizione</b>	<b>Cod.Bilancio</b>	<b>Impegnato a residui</b>		
6030	12	CANONI E CONSUMI DI ENERGIA ELETTRICA - ILLUMINAZIONE PUBBLICA *	080110302050 04	31.382,97		
				<b>RESIDUO</b>		35.406,32
		<b>TOTALE RESIDUI ANNO 2016</b>				35.406,32
		<b>TOTALE CAPITOLO</b>		<b>Impegnato a residui</b>	307,72	
				<b>RESIDUO</b>		1.102,29
						1.102,29
<b>Capitolo</b>	<b>Artic.</b>	<b>Descrizione</b>	<b>Cod.Bilancio</b>	<b>Impegnato a residui</b>		
6070	4	MANUTENZIONE E RIFAZIONE AUTOMEZZI - SERV. VIABILITA' *	080110302090 01	307,72		
				<b>RESIDUO</b>		1.102,29
		<b>TOTALE RESIDUI ANNO 2016</b>				1.102,29
		<b>TOTALE CAPITOLO</b>		<b>Impegnato a residui</b>	331,13	
				<b>RESIDUO</b>		457,53
						457,53
<b>Capitolo</b>	<b>Artic.</b>	<b>Descrizione</b>	<b>Cod.Bilancio</b>	<b>Impegnato a residui</b>		
6080	4	CARBURANTI E LUBRIFICANTI AUTOMEZZI - SERV. VIABILITA' *	080110301020 02	331,13		
				<b>RESIDUO</b>		457,53
		<b>TOTALE RESIDUI ANNO 2016</b>				457,53
		<b>TOTALE CAPITOLO</b>		<b>Impegnato a residui</b>		457,53
				<b>RESIDUO</b>		37.937,09
						37.937,09
<b>TOTALE TITOLO</b>						<b>1</b>

**GESTIONE DELLE USCITE - ELENCO DELLE OPERAZIONI A RESIDUO AL TERMINE DELL'ANNO 2016**  
(Data di stampa 22-06-2017)

Missione	8	Assetto del territorio ed edilizia abitativa		
Programma	1	Urbanistica e assetto del territorio		
Titolo	2	Spese in conto capitale		
<b>Capitolo</b>	<b>Artic.</b>	<b>Descrizione</b>	<b>Cod.Bilancio</b>	<b>Impegnato a residui</b>
3348	0	SPESA A CARICO ENTE PER GESTIONE CANTIERI REGIONALI DI LAVORO E/O CANTIERI DI SERVIZIO	080120201090 13	0,00
				<b>RESIDUO</b>
<b>TOTALE RESIDUI ANNO 2016</b>				<b>2.453,17</b>
<b>TOTALE CAPITOLO</b>				<b>2.453,17</b>
<b>Capitolo</b>	<b>Artic.</b>	<b>Descrizione</b>	<b>Cod.Bilancio</b>	<b>Impegnato a residui</b>
4490	0	INCARICHI PROGETTAZIONI CON FONDI DERIVANTI DA TRASFERIMENTI PIT (CAP. 4490/ENTRATA)	080120203050 01	0,00
				<b>RESIDUO</b>
<b>TOTALE RESIDUI ANNO 2016</b>				<b>20.281,69</b>
<b>TOTALE CAPITOLO</b>				<b>20.281,69</b>
<b>Capitolo</b>	<b>Artic.</b>	<b>Descrizione</b>	<b>Cod.Bilancio</b>	<b>Impegnato a residui</b>
5087	0	MUTUO LAVORI VIA PROF. PROFETA (CAP. 5087/ENTRATA)	080120201090 13	50.296,36
				<b>RESIDUO</b>
<b>TOTALE RESIDUI ANNO 2016</b>				<b>3.652,75</b>
<b>TOTALE RESIDUI ANNO 2015</b>				<b>58.112,49</b>
<b>TOTALE CAPITOLO</b>				<b>61.765,24</b>
<b>Capitolo</b>	<b>Artic.</b>	<b>Descrizione</b>	<b>Cod.Bilancio</b>	<b>Impegnato a residui</b>
14490	0	INCARICHI PROGETTAZIONE CON FONDI DA TRASFERIMENTI PIT(AVANZO DI AMMINISTRAZIONE FONDI PIT)	080120203050 01	0,00
				<b>RESIDUO</b>
<b>TOTALE RESIDUI ANNO 2016</b>				<b>11.966,46</b>
<b>TOTALE CAPITOLO</b>				<b>11.966,46</b>
				<b>RESIDUO</b>
<b>TOTALE TITOLO</b>				<b>96.466,56</b>
<b>TOTALE PROGRAMMA</b>				<b>134.403,65</b>

**GESTIONE DELLE USCITE - ELENCO DELLE OPERAZIONI A RESIDUO AL TERMINE DELL'ANNO 2016**  
( Data di stampa 22-06-2017 )

Pag. 35

Missione	8	Assetto del territorio ed edilizia abitativa							
Programma	2	Edilizia residenziale pubblica e locale e piani di edilizia economico-popolare							
Titolo	2	Spese in conto capitale							
Capitolo	Artic.	Descrizione		Cod.Bilancio	Impegnato a residui				
5064	0	COSTRUZIONE N. 24 ALLOGGI POPOLARI (MUTUO CASSA DD E PP)		080220201090 01	0,00				
<b>TOTALE TITOLO</b>					<b>RESIDUO</b>	<b>429.460,97</b>			
<b>TOTALE PROGRAMMA</b>						<b>429.460,97</b>			
<b>TOTALE MISSIONE</b>					<b>RESIDUO</b>	<b>429.460,97</b>			
						<b>429.460,97</b>			
						<b>563.864,62</b>			

**GESTIONE DELLE USCITE - ELENCO DELLE OPERAZIONI A RESIDUO AL TERMINE DELL'ANNO 2016**

Pag. 36

(Data di stampa 22-06-2017)

<b>Missione</b>		9 Sviluppo sostenibile e tutela del territorio e dell'ambiente	
<b>Programma</b>		3 Rifiuti	
<b>Titolo</b>		1 Spese correnti	
<b>Capitolo</b>	<b>Artic.</b>	<b>Descrizione</b>	<b>Cod.Bilancio</b>
1743	0	SPESA CONFERIMENTO IN DISCARICA PER SMALTIMENTO RIFIUTI	090310302150 05
			<b>Impegnato a residui</b>
			31.018,86
			<b>RESIDUO</b>
			9.216,57
<b>TOTALE RESIDUI ANNO 2016</b>			<b>9.216,57</b>
<b>Capitolo</b>	<b>Artic.</b>	<b>Descrizione</b>	<b>Cod.Bilancio</b>
1744	0	CONFERIMENTO APPALTO GESTIONE RACCOLTA E SMALTIMENTO RIFIUTI	090310302150 05
			<b>Impegnato a residui</b>
			48.213,00
			<b>RESIDUO</b>
			34.659,94
<b>TOTALE RESIDUI ANNO 2016</b>			<b>34.659,94</b>
<b>Capitolo</b>	<b>Artic.</b>	<b>Descrizione</b>	<b>Cod.Bilancio</b>
1752	1	TRASFERIMENTO SOMME ALLA PROVINCIA PER TRIBUTO TEFA (ART. 19 D LVO 504/92)	090310401020 02
			<b>Impegnato a residui</b>
			20.079,55
			<b>RESIDUO</b>
			15.561,86
<b>TOTALE RESIDUI ANNO 2016</b>			<b>15.561,86</b>
<b>Capitolo</b>	<b>Artic.</b>	<b>Descrizione</b>	<b>Cod.Bilancio</b>
6030	18	CANONI CONSUMI SPESE ENERGIA ELETTRICA - LOCALE BOX UFFICI SERVIZIO RACCOLTA DIFFERENZIATA	090310302050 04
			<b>Impegnato a residui</b>
			71,47
			<b>RESIDUO</b>
			78,37
<b>TOTALE RESIDUI ANNO 2016</b>			<b>78,37</b>
<b>TOTALE CAPITOLE</b>			<b>RESIDUO</b>
			59.516,74
<b>TOTALE TITOLO</b>			<b>59.516,74</b>
<b>TOTALE PROGRAMMA</b>			<b>59.516,74</b>

**GESTIONE DELLE USCITE - ELENCO DELLE OPERAZIONI A RESIDUO AL TERMINE DELL'ANNO 2016**  
(Data di stampa 22-06-2017)

Missione	9 Sviluppo sostenibile e tutela del territorio e dell'ambiente				
Programma	4 Servizio idrico integrato				
Titolo	1 Spese correnti				
<b>Capitolo</b>	<b>Artic.</b>	<b>Descrizione</b>	<b>Cod.Bilancio</b>	<b>Impegnato a residui</b>	
1570	0	INTERVENTI DI MANUTENZIONE E RIPARAZIONE ORDINARIA RETE IDRICA	090410302090 11	0,00	
		<b>TOTALE RESIDUI ANNO 2016</b>		<b>RESIDUO</b>	972,14
		<b>TOTALE CAPITOLO</b>			972,14
<b>Capitolo</b>	<b>Artic.</b>	<b>Descrizione</b>	<b>Cod.Bilancio</b>	<b>Impegnato a residui</b>	
1577	1	INTERVENTI DI MANUTENZIONE RETE FOGNANTE E DI DEPURAZIONE	090410302090 11	10.884,16	
		<b>TOTALE RESIDUI ANNO 2016</b>		<b>RESIDUO</b>	16.088,00
		<b>TOTALE CAPITOLO</b>			16.088,00
<b>Capitolo</b>	<b>Artic.</b>	<b>Descrizione</b>	<b>Cod.Bilancio</b>	<b>Impegnato a residui</b>	
1578	0	CONFERIMENTO INCARICO ANALISI ACQUE	090410302100 01	0,00	
		<b>TOTALE RESIDUI ANNO 2016</b>		<b>RESIDUO</b>	1.000,00
		<b>TOTALE CAPITOLO</b>			1.000,00
<b>Capitolo</b>	<b>Artic.</b>	<b>Descrizione</b>	<b>Cod.Bilancio</b>	<b>Impegnato a residui</b>	
1685	0	CANONE CONCESSIONE AREE DEMANIALI STATO PER ACQUEDOTTI	090410302079 99	13.080,74	
		<b>TOTALE RESIDUI ANNO 2015</b>		<b>RESIDUO</b>	13.080,74
		<b>TOTALE RESIDUI ANNO 2016</b>			6.540,37
		<b>TOTALE CAPITOLO</b>			19.621,11
<b>Capitolo</b>	<b>Artic.</b>	<b>Descrizione</b>	<b>Cod.Bilancio</b>	<b>Impegnato a residui</b>	
1686	0	SERVIZIO INFORMATIZZAZIONE RUOLI ACQUEDOTTO	090410302999 99	0,00	
		<b>TOTALE RESIDUI ANNO 2016</b>		<b>RESIDUO</b>	854,00
		<b>TOTALE CAPITOLO</b>			854,00
<b>Capitolo</b>	<b>Artic.</b>	<b>Descrizione</b>	<b>Cod.Bilancio</b>	<b>Impegnato a residui</b>	
1687	0	RIVERSAMENTO COMPONENTE TARIFFARIA UIT ALLA CASSA PER I SERVIZI ENERGETICI E AMBIENTALE S.E.A.	090410403999 99	0,00	
		<b>TOTALE RESIDUI ANNO 2016</b>		<b>RESIDUO</b>	1.883,48
		<b>TOTALE CAPITOLO</b>			1.883,48
<b>Capitolo</b>	<b>Artic.</b>	<b>Descrizione</b>	<b>Cod.Bilancio</b>	<b>Impegnato a residui</b>	
6030	13	CANONI E CONSUMI DI ENERGIA ELETTRICA - SERV. IDRICO -	090410302050 04	3.924,41	
		<b>TOTALE RESIDUI ANNO 2016</b>		<b>RESIDUO</b>	3.792,47
		<b>TOTALE CAPITOLO</b>			3.792,47
<b>Capitolo</b>	<b>Artic.</b>	<b>Descrizione</b>	<b>Cod.Bilancio</b>	<b>Impegnato a residui</b>	

**GESTIONE DELLE USCITE - ELENCO DELLE OPERAZIONI A RESIDUO AL TERMINE DELL'ANNO 2016**  
(Data di stampa 22-06-2017)

Pag. 38

6070	5	MANUTENZIONE E RIPARAZIONE AUTOMEZZI - SERV. IDRICO	090410302090 01	3.141,78
				<b>RESIDUO</b>
<b>TOTALE RESIDUI ANNO 2016</b>				<b>2.913,65</b>
<b>TOTALE CAPITOLO</b>				<b>2.913,65</b>
<b>Capitolo</b>	<b>Artic.</b>	<b>Descrizione</b>	<b>Cod. Bilancio</b>	<b>Impegnato a residui</b>
6080	5	CARBURANTI E LUBRIFICANTI AUTOMEZZI - SERV. IDRICO	090410301020 02	1.119,41
				<b>RESIDUO</b>
<b>TOTALE RESIDUI ANNO 2016</b>				<b>1.222,88</b>
<b>TOTALE CAPITOLO</b>				<b>1.222,88</b>
<b>TOTALE TITOLO</b>				<b>RESIDUO</b>
				<b>48.347,73</b>

**GESTIONE DELLE USCITE - ELENCO DELLE OPERAZIONI A RESIDUO AL TERMINE DELL'ANNO 2016**  
(Data di stampa 22-06-2017)

<b>Missione</b>	9 Sviluppo sostenibile e tutela del territorio e dell'ambiente		
<b>Programma</b>	4 Servizio idrico integrato		
<b>TITOLO</b>	2 Spese in conto capitale		
<b>Capitolo</b>	<b>Artic.</b>	<b>Descrizione</b>	<b>Cod.Bilancio</b>
3304	8	INTERVENTI ACQUEDOTTO E FOGNATURE (CAP. 4006/ENTRATA)	090420201090 10
<b>TOTALE RESIDUI ANNO 2016</b>			<b>Impegnato a residui</b>
			0,00
<b>TOTALE CAPITOLO</b>			<b>RESIDUO</b>
			1.269,59
			1.269,59
<b>Capitolo</b>	<b>Artic.</b>	<b>Descrizione</b>	<b>Cod.Bilancio</b>
3347	0	MANUTENZIONE STRAORDINARIA IMPIANTO DEPURAZIONE	090420201090 10
<b>TOTALE RESIDUI ANNO 2016</b>			<b>Impegnato a residui</b>
			0,00
<b>TOTALE CAPITOLO</b>			<b>RESIDUO</b>
			4.167,33
			4.167,33
<b>TOTALE TITOLO</b>	<b>2</b>		<b>5.436,92</b>
<b>TOTALE PROGRAMMA</b>	<b>4</b>		<b>53.784,65</b>

**GESTIONE DELLE USCITE - ELENCO DELLE OPERAZIONI A RESIDUO AL TERMINE DELL'ANNO 2016**  
(Data di stampa 22-06-2017)

<b>Missione</b>	9	Sviluppo sostenibile e tutela del territorio e dell'ambiente	
<b>Programma</b>	5	Aree protette, parchi naturali, protezione naturalistica e forestazione	
<b>TITOLO</b>	1	Spese correnti	
<b>Capitolo</b>	<b>Artic.</b>	<b>Descrizione</b>	<b>Cod.Bilancio</b>
1571	0	INTERVENTI DI MANUTENZIONE ORDINARIA VERDE PUBBLICO	090510302090 08
			<b>Impegnato a residui</b>
			604,08
			<b>RESIDUO</b>
			586,40
<b>TOTALE RESIDUI ANNO 2016</b>			586,40
<b>TOTALE CAPITOLO</b>			586,40
<b>Capitolo</b>	<b>Artic.</b>	<b>Descrizione</b>	<b>Cod.Bilancio</b>
2120	9	MANUTENZIONE E RIPARAZIONE ORDINARIA MOBILI E MACCHINE D'UFFICIO SERVIZI AMBIENTE	090510302090 11
			<b>Impegnato a residui</b>
			237,78
			<b>RESIDUO</b>
			500,00
<b>TOTALE RESIDUI ANNO 2016</b>			500,00
<b>TOTALE CAPITOLO</b>			500,00
<b>Capitolo</b>	<b>Artic.</b>	<b>Descrizione</b>	<b>Cod.Bilancio</b>
6120	6	MANUTENZIONE RIPARAZIONE SOSTITUZIONE IMPIANTI E ATTREZZATURE ARREDO URBANO	090510302090 08
			<b>Impegnato a residui</b>
			1.383,39
			<b>RESIDUO</b>
			286,52
<b>TOTALE RESIDUI ANNO 2016</b>			286,52
<b>TOTALE CAPITOLO</b>			286,52
			<b>RESIDUO</b>
			1.372,92
<b>TOTALE PROGRAMMA</b>			1.372,92
<b>TOTALE MISSIONE</b>			114.674,31



**GESTIONE DELLE USCITE - ELENCO DELLE OPERAZIONI A RESIDUO AL TERMINE DELL'ANNO 2016**  
(Data di stampa 22-06-2017)

<b>Missione</b>	12 Diritti sociali, politiche sociali e famiglia		
<b>Programma</b>	1 Interventi per l'infanzia e i minori e per asili nido		
<b>Titolo</b>	1 Spese correnti		
<b>Capitolo</b>	<b>Artic.</b>	<b>Descrizione</b>	<b>Cod.Bilancio</b>
1776	0	SPESE PER IL MANTENIMENTO E IL FUNZIONAMENTO ASILO NIDO COMUNALE	120110301029 99
<b>TOTALE RESIDUI ANNO 2015</b>			<b>RESIDUO</b>
			1.300,00
<b>TOTALE RESIDUI ANNO 2016</b>			<b>Impegnato a residui</b>
			2.205,40
<b>TOTALE CAPITOLO</b>			<b>RESIDUO</b>
			1.300,00
<b>Capitolo</b>	<b>Artic.</b>	<b>Descrizione</b>	<b>Cod.Bilancio</b>
1776	1	SPESE GESTIONE SERVIZIO ASILO NIDO ART. 45 L.R. 6/97	120110301029 99
<b>TOTALE RESIDUI ANNO 2015</b>			<b>RESIDUO</b>
			115,00
<b>TOTALE RESIDUI ANNO 2016</b>			<b>Impegnato a residui</b>
			855,65
<b>TOTALE CAPITOLO</b>			<b>RESIDUO</b>
			970,65
<b>Capitolo</b>	<b>Artic.</b>	<b>Descrizione</b>	<b>Cod.Bilancio</b>
6030	14	CANONI E CONSUMI DI ENERGIA ELETTRICA - ASILI NIDO -	120110302050 04
<b>TOTALE RESIDUI ANNO 2015</b>			<b>RESIDUO</b>
			271,67
<b>TOTALE RESIDUI ANNO 2016</b>			<b>Impegnato a residui</b>
			271,67
<b>TOTALE CAPITOLO</b>			<b>RESIDUO</b>
			0,00
<b>Capitolo</b>	<b>Artic.</b>	<b>Descrizione</b>	<b>Cod.Bilancio</b>
6050	13	CANCELLERIA,STAMPATI,MODULISTICA ECC. - ASILI NIDO -	120110301020 01
<b>TOTALE RESIDUI ANNO 2015</b>			<b>RESIDUO</b>
			31,90
<b>TOTALE RESIDUI ANNO 2016</b>			<b>Impegnato a residui</b>
			31,90
<b>TOTALE CAPITOLO</b>			<b>RESIDUO</b>
			3.176,66
<b>Capitolo</b>	<b>Artic.</b>	<b>Descrizione</b>	<b>Cod.Bilancio</b>
6160	0	UTENZE E CANONI DI RISCALDAMENTO (ASILO NIDO)	120110302050 06
<b>TOTALE RESIDUI ANNO 2015</b>			<b>RESIDUO</b>
			1.867,32
<b>TOTALE RESIDUI ANNO 2016</b>			<b>Impegnato a residui</b>
			1.867,32
<b>TOTALE CAPITOLO</b>			<b>RESIDUO</b>
			6.802,64
<b>TOTALE TITOLO</b>			<b>RESIDUO</b>
1			6.802,64
<b>TOTALE PROGRAMMA</b>			<b>RESIDUO</b>
1			6.802,64

**GESTIONE DELLE USCITE - ELENCO DELLE OPERAZIONI A RESIDUO AL TERMINE DELL'ANNO 2016**  
 (Data di stampa 22-06-2017)

Pag. 43

<b>Missione</b>	12 Diritti sociali, politiche sociali e famiglia		
<b>Programma</b>	3 Interventi per gli anziani		
<b>Titolo</b>	1 Spese correnti		
<b>Capitolo</b> 1878	<b>Artic.</b> 2	<b>Descrizione</b> ASSISTENZA DOMICILIARE ANZIANI EX L.R. 22/86	<b>Cod.Bilancio</b> 120310302150 09
			<b>Impegnato a residui</b> 0,00
			<b>RESIDUO</b>
		<b>TOTALE RESIDUI ANNO 2016</b>	9.510,79
		<b>TOTALE CAPITOLO</b>	9.510,79
			<b>RESIDUO</b>
			9.510,79
<b>TOTALE TITOLO</b>	<b>1</b>		9.510,79
<b>TOTALE PROGRAMMA</b>	<b>3</b>		9.510,79

**GESTIONE DELLE USCITE - ELENCO DELLE OPERAZIONI A RESIDUO AL TERMINE DELL'ANNO 2016**  
(Data di stampa 22-06-2017)

<b>Missione</b>	12	Diritti sociali, politiche sociali e famiglia		
<b>Programma</b>	4	Interventi per i soggetti a rischio di esclusione sociale		
<b>Titolo</b>	1	Spese correnti		
<b>Capitolo</b>	1479	<b>Artic.</b>	0	<b>Descrizione</b>
				INTERVENTI DEMOCRAZIA PARTECIPATA-LABORATORIO PER RAGAZZI DIVERSAMENTE ABILI (EX L.R.697)
				<b>Cod.Bilancio</b>
				120410302999
				99
				<b>Impegnato a residui</b>
				0,00
				<b>RESIDUO</b>
				3.000,00
				3.000,00
				<b>Impegnato a residui</b>
				0,00
				<b>TOTALE RESIDUI ANNO 2016</b>
				<b>TOTALE CAPITOLO</b>
<b>Capitolo</b>	1775	<b>Artic.</b>	0	<b>Descrizione</b>
				PROGETTO INTERVENTI A SOSTEGNO SOGGETTI DIVERSAMENTE ABILI
				<b>Cod.Bilancio</b>
				120410302159
				99
				<b>Impegnato a residui</b>
				0,00
				<b>RESIDUO</b>
				2.520,00
				2.520,00
				<b>Impegnato a residui</b>
				480,00
				<b>TOTALE RESIDUI ANNO 2016</b>
				<b>TOTALE CAPITOLO</b>
<b>Capitolo</b>	1878	<b>Artic.</b>	9	<b>Descrizione</b>
				SPESE GENERALI FUNZIONAMENTO SERVIZI SOCIALI E ATTIVITA' CONNESSE - EX L.R. 22/86
				<b>Cod.Bilancio</b>
				120410301029
				99
				<b>Impegnato a residui</b>
				450,00
				450,00
				<b>Impegnato a residui</b>
				9.623,00
				<b>RESIDUO</b>
				450,00
				450,00
				<b>Impegnato a residui</b>
				9.623,00
				<b>TOTALE RESIDUI ANNO 2016</b>
				<b>TOTALE CAPITOLO</b>
<b>Capitolo</b>	1878	<b>Artic.</b>	13	<b>Descrizione</b>
				CONTRIBUTO DISTRETTO SANITARIO LEGGE 328/2000 - FONDO FUNZIONI AMM.VE E SOCIALI EX L.R. 697
				<b>Cod.Bilancio</b>
				120410401020
				11
				<b>Impegnato a residui</b>
				0,00
				<b>RESIDUO</b>
				9.623,00
				9.623,00
				<b>Impegnato a residui</b>
				0,00
				<b>TOTALE RESIDUI ANNO 2016</b>
				<b>TOTALE CAPITOLO</b>
<b>Capitolo</b>	1878	<b>Artic.</b>	16	<b>Descrizione</b>
				SPESE FUNZIONAMENTO SPAZIO GIOCO
				<b>Cod.Bilancio</b>
				120410301029
				99
				<b>Impegnato a residui</b>
				4.000,00
				4.000,00
				<b>Impegnato a residui</b>
				0,00
				<b>RESIDUO</b>
				4.000,00
				4.000,00
				<b>Impegnato a residui</b>
				0,00
				<b>TOTALE RESIDUI ANNO 2016</b>
				<b>TOTALE CAPITOLO</b>
<b>Capitolo</b>	1878	<b>Artic.</b>	19	<b>Descrizione</b>
				ACQUISTO GENERI ALIMENTARI E VARIE SERVIZI MENSA ANZIANI (F.DO FUNZ. AMM.VE E SOCIALI)
				<b>Cod.Bilancio</b>
				120410301020
				11
				<b>Impegnato a residui</b>
				344,04
				344,04
				<b>Impegnato a residui</b>
				0,00
				<b>RESIDUO</b>
				344,04
				344,04
				<b>Impegnato a residui</b>
				0,00
				<b>TOTALE RESIDUI ANNO 2016</b>
				<b>TOTALE CAPITOLO</b>
<b>Capitolo</b>	1884	<b>Artic.</b>	0	<b>Descrizione</b>
				EROGAZIONE BONUS SOCIO-SANITARIO -QUOTA 20%
				<b>Cod.Bilancio</b>
				120410401020
				11
				<b>Impegnato a residui</b>
				382,92
				382,92
				<b>Impegnato a residui</b>
				382,92
				<b>RESIDUO</b>
				382,92
				382,92
				<b>Impegnato a residui</b>
				382,92
				<b>TOTALE RESIDUI ANNO 2016</b>
				<b>TOTALE CAPITOLO</b>
<b>Capitolo</b>		<b>Artic.</b>		<b>Descrizione</b>
				<b>Cod.Bilancio</b>
				<b>Impegnato a residui</b>

**GESTIONE DELLE USCITE - ELENCO DELLE OPERAZIONI A RESIDUO AL TERMINE DELL'ANNO 2016**  
 ( Data di stampa 22-06-2017 )

1884	1	EROGAZIONE BONUS SOCIO SANITARIO (CAP. 1884/ENTRATA)	120410402019 99	0,00
<b>TOTALE RESIDUI ANNO 2016</b>				
<b>TOTALE CAPITOLO</b>				
<b>Capitolo</b>	<b>Artic.</b>	<b>Descrizione</b>	<b>Cod.Bilancio</b>	<b>Impegnato a residui</b>
1900	0	ASSISTENZA ECONOMICA FAMIGLIE E PERSONE BISOGNOSE	120410402019 99	451,50
<b>TOTALE RESIDUI ANNO 2016</b>				
<b>TOTALE CAPITOLO</b>				
<b>Capitolo</b>	<b>Artic.</b>	<b>Descrizione</b>	<b>Cod.Bilancio</b>	<b>Impegnato a residui</b>
1910	0	SPESE FUNZIONAMENTO CENTRI DI AGGREGAZIONE	120410302999 99	0,00
<b>TOTALE RESIDUI ANNO 2016</b>				
<b>TOTALE CAPITOLO</b>				
<b>Capitolo</b>	<b>Artic.</b>	<b>Descrizione</b>	<b>Cod.Bilancio</b>	<b>Impegnato a residui</b>
2120	8	MANUTENZIONE E RIPARAZIONE ORDINARIA MOBILI E MACCHINE D'UFFICIO SERVIZI SOCIO ASSISTENZIALI	120410302090 11	118,34
<b>TOTALE RESIDUI ANNO 2016</b>				
<b>TOTALE CAPITOLO</b>				

**GESTIONE DELLE USCITE - ELENCO DELLE OPERAZIONI A RESIDUO AL TERMINE DELL'ANNO 2016**  
(Data di stampa 22-06-2017)

Capitolo	Artic.	Descrizione	Cod.Bilancio	Impegnato a residui
6050	14	CANCELLERIA, STAMPATI, MODULISTICA ECC. - SERV. ASS. SOCIALE.	120410301020 01	0,00
<b>TOTALE RESIDUI ANNO 2016</b>				<b>111,83</b>
<b>TOTALE CAPITOLO</b>				<b>111,83</b>
6070	7	MANUTENZIONE E RIPARAZIONE AUTOMEZZI	120410302090 01	368,17
<b>TOTALE RESIDUI ANNO 2016</b>				<b>133,88</b>
<b>TOTALE CAPITOLO</b>				<b>133,88</b>
6080	7	CARBURANTE E LUBRIFICANTI AUTOMEZZI	120410301020 02	328,74
<b>TOTALE RESIDUI ANNO 2016</b>				<b>307,38</b>
<b>TOTALE CAPITOLO</b>				<b>307,38</b>
<b>TOTALE TITOLO</b>				<b>50.546,53</b>
<b>TOTALE PROGRAMMA</b>				<b>50.546,53</b>



**GESTIONE DELLE USCITE - ELENCO DELLE OPERAZIONI A RESIDUO AL TERMINE DELL'ANNO 2016**  
(Data di stampa 22-06-2017)

Missione	16	Agricoltura, politiche agroalimentari e pesca					
Programma	1	Sviluppo del settore agricolo e del sistema agroalimentare					
Titolo	1	Spese correnti					
<b>Capitolo</b>	<b>Artic.</b>	<b>Descrizione</b>	<b>Cod.Bilancio</b>	<b>Impegnato a residui</b>			
1200	0	QUOTA 20% SPETTANTE ALLA PROVINCIA SU PROVENTI RILASCIO TESSE= RINI RACCOLTA FUNGHI ART 2 L.R.3/2006 (CAP.1200/E)	160110401020 02	0,00			
		<b>TOTALE RESIDUI ANNO 2016</b>		<b>RESIDUO</b>			72,00
		<b>TOTALE CAPITOLO</b>					72,00
<b>Capitolo</b>	<b>Artic.</b>	<b>Descrizione</b>	<b>Cod.Bilancio</b>	<b>Impegnato a residui</b>			
1200	1	QUOTA 30% SPETTANTE ALLA REGIONE SU PROVENTI RILASCIO TESSE= RINI RACCOLTA FUNGHI ART 2 L.R.3/2006 (CAP.1200/ENTRATA)	160110401020 01	0,00			
		<b>TOTALE RESIDUI ANNO 2016</b>		<b>RESIDUO</b>			108,00
		<b>TOTALE CAPITOLO</b>					108,00
<b>TOTALE TITOLO</b>	<b>1</b>			<b>RESIDUO</b>			<b>180,00</b>
<b>TOTALE PROGRAMMA</b>	<b>1</b>						<b>180,00</b>
<b>TOTALE MISSIONE</b>	<b>16</b>						<b>180,00</b>

**GESTIONE DELLE USCITE - ELENCO DELLE OPERAZIONI A RESIDUO AL TERMINE DELL'ANNO 2016**

(Data di stampa 22-06-2017)

<b>Missione</b>	60	Anticipazioni finanziarie
<b>Programma</b>	1	Restituzione anticipazione di tesoreria
<b>Titolo</b>	5	Chiusura Anticipazioni ricevute da istituto tesoriere/cassiere

Capitolo	Artic.	Descrizione	Cod.Bilancio	Impegnato a residui
4001	0	RIMBORSO ANTICIPAZIONI DI CASSA (CAP.5001/E)	600150101010 01	147.445,70
<b>TOTALE TITOLO</b>				<b>RESIDUO</b>
				376.993,69
<b>TOTALE PROGRAMMA</b>				<b>RESIDUO</b>
				376.993,69
<b>TOTALE MISSIONE</b>				<b>RESIDUO</b>
				376.993,69

**GESTIONE DELLE USCITE - ELENCO DELLE OPERAZIONI A RESIDUO AL TERMINE DELL'ANNO 2016**

(Data di stampa 22-06-2017)


Missione	99 Servizi per conto terzi			
Programma	1 Servizi per conto terzi e Partite di giro			
Titolo	7 Uscite per conto terzi e partite di giro			
Capitolo	Artic.	Descrizione	Cod.Bilancio	Impegnato a residui
5004	0	RESTITUZIONE DEPOSITI CAUZIONALI (CAP.6004/E)	990170204020 01	4.163,00
				<b>RESIDUO</b>
				150,00
		<b>TOTALE RESIDUI ANNO 2003</b>		100,00
		<b>TOTALE RESIDUI ANNO 2004</b>		1.865,00
		<b>TOTALE RESIDUI ANNO 2015</b>		2.115,00
		<b>TOTALE CAPITOLO</b>		
Capitolo	Artic.	Descrizione	Cod.Bilancio	Impegnato a residui
5005	0	SERVIZI PER CONTO TERZI (CAP.6005/E)	990170299999 99	213,00
				<b>RESIDUO</b>
				1.100,00
		<b>TOTALE RESIDUI ANNO 2016</b>		1.100,00
		<b>TOTALE CAPITOLO</b>		
Capitolo	Artic.	Descrizione	Cod.Bilancio	Impegnato a residui
5008	0	*SPLIT PAYMENT ART.17- TER C I D.P.R.633/72-SCSSIONE IVA ISTITUZIONALE-CAP.6008/E	990170299999 99	7.719,37
				<b>RESIDUO</b>
				23.897,98
		<b>TOTALE RESIDUI ANNO 2016</b>		23.897,98
		<b>TOTALE CAPITOLO</b>		
Capitolo	Artic.	Descrizione	Cod.Bilancio	Impegnato a residui
5013	0	EROGAZIONE SOMME VERSATE DA ENTÌ PRIVATI (CAP.6013/E)	990170204010 01	570,53
				<b>RESIDUO</b>
				423,49
		<b>TOTALE RESIDUI ANNO 1997</b>		147,04
		<b>TOTALE RESIDUI ANNO 1998</b>		570,53
		<b>TOTALE CAPITOLO</b>		
				<b>RESIDUO</b>
				27.683,51
<b>TOTALE TITOLO</b>	<b>7</b>			<b>27.683,51</b>
<b>TOTALE PROGRAMMA</b>	<b>1</b>			<b>27.683,51</b>
<b>TOTALE MISSIONE</b>	<b>99</b>			<b>27.683,51</b>

**GESTIONE DELLE USCITE - ELENCO DELLE OPERAZIONI A RESIDUO AL TERMINE DELL'ANNO 2016**  
(Data di stampa 22-06-2017)

Pag. 51

TOTALE CENTRO DI COSTO	0 / 0	RESIDUO
INESISTENTE		1.774.134,15

TOTALE GENERALE	-	RIEPILOGO FINALE	RESIDUO
			1.774.134,15



**CERTIFICAZIONE DEI PARAMETRI OBIETTIVI PER I COMUNI  
AI FINI DELL'ACCERTAMENTO DELLA CONDIZIONE DI ENTE  
STRUTTURALMENTE DEFICITARIO**

di cui al decreto ministeriale del 18 febbraio 2013

(Per aspetti di dettaglio si rinvia alle istruzioni riportate nelle circolari F.L. 4/10 del 3 marzo 2010, F.L. 9/10 del 7 maggio 2010 e F.L. 14/10 del 2 luglio 2010 già diramate in occasione del decreto concernente la deficiarietà del precedente triennio alla luce delle minime modifiche intervenute)

CODICE ENTE

| 5 | 1 | 9 | 0 | 4 | 8 | 0 | 8 | 0 | 0 |

COMUNE DI

COMUNE DI SAN PIERO PATTI

PROVINCIA DI

MESSINA

Approvazione rendiconto dell'esercizio 2016  
delibera n° 0 del

Si

No

50005

	Codice	Parametri da considerare per l'individuazione delle condizioni strutturalmente deficitarie (1)	
		<input type="checkbox"/> Si	<input checked="" type="checkbox"/> No
1) Valore negativo del risultato contabile di gestione superiore in termini di valore assoluto al 5 per cento rispetto alle entrate correnti (a tali fini al risultato contabile si aggiunge l'avanzo di amministrazione utilizzato per le spese di investimento);	50010	<input type="checkbox"/> Si	<input checked="" type="checkbox"/> No
2) Volume dei residui attivi di nuova formazione provenienti dalla gestione di competenza e relativi ai titoli I e III, con l'esclusione delle risorse a titolo di fondo sperimentale di riequilibrio di cui all'articolo 2 del decreto legislativo n.23 del 2011 o di fondo di solidarietà di cui all'articolo 1, comma 380 delle legge 24 dicembre 2012 n.228, superiori al 42 per cento rispetto ai valori di accertamento delle entrate dei medesimi titoli I e III esclusi gli accertamenti delle predette risorse a titolo di fondo sperimentale di riequilibrio o di fondo di solidarietà;	50020	<input checked="" type="checkbox"/> Si	<input type="checkbox"/> No
3) Ammontare dei residui attivi provenienti dalla gestione dei residui attivi di cui al titolo I e al titolo III superiore al 65 per cento, ad esclusione eventuali residui da risorse a titolo di fondo sperimentale di riequilibrio di cui all'articolo 2 del decreto legislativo n.23 o di fondo di solidarietà di cui all'articolo 1, comma 380 delle legge 24 dicembre 2012 n.228, rapportata agli accertamenti della gestione di competenza delle entrate dei medesimi titoli I e III ad esclusione degli accertamenti delle predette risorse a titolo di fondo sperimentale di riequilibrio o di fondo di solidarietà;	50030	<input checked="" type="checkbox"/> Si	<input type="checkbox"/> No
4) Volume dei residui passivi complessivi provenienti dal titolo I superiore al 40 per cento degli impegni della medesima spesa corrente;	50040	<input type="checkbox"/> Si	<input checked="" type="checkbox"/> No
5) Esistenza di procedimenti di esecuzione forzata superiore allo 0,5 per cento delle spese correnti anche se non hanno prodotto vincoli a seguito delle disposizioni di cui all'articolo 159 del tuoel;	50050	<input type="checkbox"/> Si	<input checked="" type="checkbox"/> No
6) Volume complessivo delle spese di personale a vario titolo rapportato al volume complessivo delle entrate correnti desumibili dai titoli I, II e III superiore al 40 per cento per i comuni inferiori a 5.000 abitanti, superiore al 39 per cento per i comuni da 5.000 a 29.999 abitanti e superiore al 38 per cento per i comuni oltre i 29.999 abitanti; tale valore è calcolato al netto dei contributi regionali nonché di altri enti pubblici finalizzati a finanziare spese di personale per cui il valore di tali contributi va detratto sia al numeratore che al denominatore del parametro;	50060	<input checked="" type="checkbox"/> Si	<input type="checkbox"/> No
7) Consistenza dei debiti di finanziamento non assistiti da contribuzioni superiore al 150 per cento rispetto alle entrate correnti per gli enti che presentano un risultato contabile di gestione positivo e superiore al 120 per cento per gli enti che presentano un risultato contabile di gestione negativo, fermo restando il rispetto del limite di indebitamento di cui all'articolo 204 del tuoel con le modifiche di cui all'art.8, comma 1 della legge 12 novembre 2011, n.183, a decorrere dall'1 gennaio 2012;	50070	<input type="checkbox"/> Si	<input checked="" type="checkbox"/> No
8) Consistenza dei debiti fuori bilancio riconosciuti nel corso dell'esercizio superiore all'1 per cento rispetto ai valori di accertamento delle entrate correnti, fermo restando che l'indice si considera negativo ove tale soglia venga superata in tutti gli ultimi tre esercizi finanziari;	50080	<input type="checkbox"/> Si	<input checked="" type="checkbox"/> No
9) Eventuale esistenza al 31 dicembre di anticipazioni di tesoreria non rimborsate superiori al 5 per cento rispetto alle entrate correnti;	50090	<input checked="" type="checkbox"/> Si	<input type="checkbox"/> No
10) Ripiano squilibri in sede di salvaguardia di cui all'art.193 del tuoel con misure di alienazione di beni patrimoniali e/o avanzo di amministrazione superiore al 5% dei valori della spesa corrente, fermo restando quanto previsto dall'art.1, commi 443 e 444 della legge 24 dicembre 2012 n. 228 a decorrere dal 1 gennaio 2013; ove sussistano i presupposti di legge per finanziare il riequilibrio in più esercizi finanziari, viene considerato al numeratore del parametro l'intero importo finanziato con misure di alienazione dei beni patrimoniali, oltre che di avanzo di amministrazione, anche se destinato a finanziare lo squilibrio nei successivi esercizi finanziari.	50100	<input type="checkbox"/> Si	<input checked="" type="checkbox"/> No

(1) Indicare SI se il valore del parametro supera la soglia e NO se si rientra nella soglia

Gli enti che presentano almeno la metà dei parametri deficitari ( la voce "SI" identifica il parametro deficitario ) si trovano in condizione di deficitarietà strutturale, secondo quanto previsto dall'articolo 242 del tuoe1

Si attesta che i parametri suindicati sono stati determinati in base alle risultanze amministrativo-contabili dell'ente e determinano la condizione di ente:

**DEFICITARIO**

SI  NO

codice 50110

San Piero Patti	21/06/2017
LUOGO	DATA

**IL RESPONSABILE  
DEL SERVIZIO FINANZIARIO**

Rag. Lina COCI

**ORGANO DI REVISIONE  
ECONOMICO-FINANZIARIA**

Dott.ssa Lopresti Maria Gabriella

**IL SEGRETARIO**

Dott.ssa Limina Provvidenza

.....

.....

Per i comuni con popolazione inferiore a 15.000 abitanti e per le Unioni è richiesta la sottoscrizione da parte dell'unico componente del Collegio; per gli altri comuni è richiesta la sottoscrizione di almeno due componenti, semprechè il regolamento di contabilità non preveda comunque la presenza di tutti i componenti per il funzionamento.



Piano degli indicatori di bilancio Dettaglio calcoli indicatori sintetici  
Rendiconto esercizio 2016

DESCRIZIONE		TIPO IMPORTO	Importi e % 2016
<b>1</b>	<b>Rigidità strutturale bilancio</b>		
	Ripiano disavanzo a carico dell'esercizio	Stanziamiento definitivo	0,00
	+ Macroaggregato 1.1 "Redditi di lavoro dipendente"	Impegni	1.822.872,91
	+ Macroaggregato 1.7 "Interessi passivi"	Impegni	159.355,80
	+ Spesa Titolo 4 "Rimborso prestiti"	Impegni	148.326,12
	+ IRAP" pdc U.1.02.01.01	Impegni	126.389,64
	- FPV entrata concernente il Macroaggregato 1.1	Impegni	0,00
	+ FPV spesa concernente il Macroaggregato 1.1]/	Impegni	276.275,89
	Primi tre titoli delle Entrate =	Accertamenti	3.601.083,05
<b>1.1</b>	<b>Incidenza spese rigide (ripiano disavanzo, personale e debito) su entrate correnti</b>		<b>70,34 %</b>
<b>2</b>	<b>Entrate correnti</b>		
	Primi tre titoli entrate /	Accertamenti	3.601.083,05
	Primi tre titoli entrate =	Stanziamiento iniziali CO	3.785.138,34
<b>2.1</b>	<b>Incidenza degli accertamenti di parte corrente sulle previsioni iniziali di parte corrente</b>		<b>95,13 %</b>
	Primi tre titoli entrate /	Accertamenti	3.601.083,05
	Primi tre titoli entrate =	Stanziamiento definitivi CO	3.839.690,96
<b>2.2</b>	<b>Incidenza degli accertamenti di parte corrente sulle previsioni definitive di parte corrente</b>		<b>93,78 %</b>
	[Pdc E.1.01 "Tributi"	Accertamenti	931.321,07
	- Pdc E.1.01.04 "Compartecipazioni di tributi"	Accertamenti	0,00
	+ Pdc E.3 "Entrate extratributarie"] /	Accertamenti	439.002,29
	Primi tre titoli entrate =	Stanziamiento iniziali CO	3.785.138,34
<b>2.3</b>	<b>Incidenza degli accertamenti delle entrate proprie sulle previsioni iniziali di parte corrente</b>		<b>36,20 %</b>
	[Pdc E.1.01 "Tributi"	Accertamenti	931.321,07
	- Pdc E.1.01.04 "Compartecipazioni di tributi"	Accertamenti	0,00
	+ Pdc E.3 "Entrate extratributarie"] /	Accertamenti	439.002,29
	Primi tre titoli entrate =	Stanziamiento definitivi CO	3.839.690,96
<b>2.4</b>	<b>Incidenza degli accertamenti delle entrate proprie sulle previsioni definitive di parte corrente</b>		<b>35,68 %</b>
	Primi tre titoli entrate /	Incassi CO + RE	3.318.422,13
	Primi tre titoli entrate =	Stanziamiento iniziali CA	3.847.357,41
<b>2.5</b>	<b>Incidenza degli incassi correnti sulle previsioni iniziali di parte corrente</b>		<b>86,25 %</b>
	Primi tre titoli entrate /	Incassi CO + RE	3.318.422,13
	Primi tre titoli entrate =	Stanziamiento definitivi CA	3.933.249,55
<b>2.6</b>	<b>Incidenza degli incassi correnti sulle previsioni definitive di parte corrente</b>		<b>84,36 %</b>
	[Pdc E.1.01 "Tributi"	Incassi CO + RE	791.107,31
	- Pdc E.1.01.04 "Compartecipazioni di tributi"	Incassi CO + RE	0,00
	+ Pdc E.3 "Entrate extratributarie"] /	Incassi CO + RE	427.038,81
	Primi tre titoli entrate =	Stanziamiento iniziali CA	3.847.357,41
<b>2.7</b>	<b>Incidenza degli incassi delle entrate proprie sulle previsioni iniziali di parte corrente</b>		<b>31,66 %</b>
	[Pdc E.1.01 "Tributi"	Incassi CO + RE	791.107,31
	- Pdc E.1.01.04 "Compartecipazioni di tributi"	Incassi CO + RE	0,00
	+ Pdc E.3 "Entrate extratributarie"] /	Incassi CO + RE	427.038,81
	Primi tre titoli entrate =	Stanziamiento definitivi CA	3.933.249,55
<b>2.8</b>	<b>Incidenza degli incassi delle entrate proprie sulle previsioni definitive di parte corrente</b>		<b>30,97 %</b>



Piano degli indicatori di bilancio Dettaglio calcoli indicatori sintetici  
Rendiconto esercizio 2016

DESCRIZIONE		TIPO IMPORTO	Importi e % 2016
<b>6</b>	<b>Interessi passivi</b>		
	Macroaggregato 1.7 "Interessi passivi" /	Impegni	159.355,80
	Primi tre titoli delle Entrate =	Accertamenti	3.601.083,06
			4,42 %
<b>6.1</b>	<b>Incidenza interessi passivi sulle entrate correnti</b>		
	Pdc U.1.07.06.04 "Interessi passivi su anticipazioni di tesoreria" /	Impegni	0,00
	Macroaggregato 1.7 "Interessi passivi" =	Impegni	159.355,80
			0,00 %
<b>6.2</b>	<b>Incidenza degli interessi sulle anticipazioni sul totale della spesa per interessi passivi</b>		
	Pdc U.1.07.06.02 "Interessi di mora" /	Impegni	0,00
	Macroaggregato 1.7 "Interessi passivi" =	Impegni	159.355,80
			0,00 %
<b>6.3</b>	<b>Incidenza degli interessi di mora sul totale della spesa per interessi passivi</b>		
<b>7</b>	<b>Investimenti</b>		
	[Macroaggregato 2.2 "Investimenti fissi lordi e acquisto di terreni"	Impegni	912.405,72
	+ Macroaggregato 2.3 "Contributi agli investimenti" /	Impegni	0,00
	Titoli 1° e 2° della spesa =	Impegni	4.700.007,44
			19,41 %
<b>7.1</b>	<b>Incidenza investimenti sul totale della spesa corrente e in conto capitale</b>		
	Macroaggregato 2.2 "Investimenti fissi lordi e acquisto di terreni" /	Impegni	912.405,72
	Popolazione residente =		2915
			313,00
<b>7.2</b>	<b>Investimenti diretti procapite (in valore assoluto)</b>		
	Macroaggregato 2.3 "Contributi agli investimenti" /	Impegni	0,00
	Popolazione residente =		2915
			0,00
<b>7.3</b>	<b>Contributi agli investimenti procapite (in valore assoluto)</b>		
	[Macroaggregato 2.2 "Investimenti fissi lordi e acquisto di terreni"	Impegni	912.405,72
	+ Macroaggregato 2.3 "Contributi agli investimenti" /	Impegni	0,00
	Popolazione residente =		2915
			313,00
<b>7.4</b>	<b>Investimenti complessivi procapite (in valore assoluto)</b>		
	Margine corrente di competenza /	Stanzamenti CO	15.255,96
	[Macroaggregato 2.2 "Investimenti fissi lordi e acquisto di terreni"	Impegni + FPV	173.997,26
	+ Macroaggregato 2.3 "Contributi agli investimenti" =	Impegni + FPV	0,00
			8,76 %
<b>7.5</b>	<b>Quota investimenti complessivi finanziati dal risparmio corrente</b>		
	Saldo positivo di competenza delle partite finanziarie /	Stanzamenti CO	0,00
	[Macroaggregato 2.2 "Investimenti fissi lordi e acquisto di terreni"	Impegni + FPV	173.997,26
	+ Macroaggregato 2.3 "Contributi agli investimenti" =	Impegni + FPV	0,00
			0,00 %
<b>7.6</b>	<b>Quota investimenti complessivi finanziati dal saldo positivo delle partite finanziarie</b>		

Piano degli indicatori di bilancio Dettaglio calcoli indicatori sintetici  
Rendiconto esercizio 2016

DESCRIZIONE		TIPO IMPORTO	Importi e % 2016
	[Titolo 6 "Accensione di prestiti"	Accertamenti	0,00
	- Categoria 6.02.02 "Anticipazioni"	Accertamenti	0,00
	- Categoria 6.03.03 "Accensione prestiti a seguito di escussione di garanzie"	Accertamenti	0,00
	- Accensioni di prestiti da rinegoziazioni) /	Accertamenti	0,00
	[Macroaggregato 2.2 "Investimenti fissi lordi e acquisto di terreni"	Impegni + FPV	173.997,26
	+ Macroaggregato 2.3 "Contributi agli investimenti"] =	Impegni + FPV	0,00
<b>7.7</b>	<b>Quota investimenti complessivi finanziati da debito</b>		<b>0,00 %</b>
<b>8</b>	<b>Analisi dei residui</b>		
	Totale dei residui passivi titolo 1 di competenza dell'esercizio /	Residui CO	754.084,10
	Totale dei residui passivi titolo 1 al 31 dicembre =		789.533,06
<b>8.1</b>	<b>Incidenza nuovi residui passivi di parte corrente su stock residui passivi correnti</b>		
	Totale dei residui passivi titolo 2 di competenza dell'esercizio /	Residui CO	575.137,90
	Totale dei residui passivi titolo 2 al 31 dicembre =		579.923,89
<b>8.2</b>	<b>Incidenza nuovi residui passivi in c/capitale su stock residui passivi in c/capitale al 31/12</b>		
	Totale dei residui passivi titolo 3 di competenza dell'esercizio /	Residui CO	0,00
	Totale dei residui passivi titolo 3 al 31 dicembre =		0,00
<b>8.3</b>	<b>Incidenza nuovi residui passivi per incr.att.fin. su stock residui passivi per incr.att.fin. al 31/12</b>		
	Totale dei residui attivi titoli 1,2,3 di competenza dell'esercizio /	Residui CO	1.917.079,44
	Totale dei residui attivi titoli 1,2,3 al 31 dicembre =		3.568.698,15
<b>8.4</b>	<b>Incidenza nuovi residui attivi di parte corrente su stock residui attivi di parte corrente</b>		
	Totale dei residui attivi titolo 4 di competenza dell'esercizio /	Residui CO	27.500,00
	Totale dei residui attivi titolo 4 al 31 dicembre =		115.512,51
<b>8.5</b>	<b>Incidenza nuovi residui attivi in c/capitale su stock residui attivi in c/capitale</b>		
	Totale dei residui attivi titolo 5 di competenza dell'esercizio /	Residui CO	0,00
	Totale dei residui attivi titolo 5 al 31 dicembre =		0,00
<b>8.6</b>	<b>Incidenza nuovi residui attivi per riduz.attività fin. su stock residui attivi per riduz.attivi</b>		
<b>9</b>	<b>Smaltimenti debiti non finanziari</b>		<b>0,00 %</b>
	[Macroaggregato 1.3 "Acquisto di beni e servizi"	Pagamenti CO	947.097,03
	+Macroaggregato 2.2 "Investimenti fissi lordi e acquisto di terreni" /	Pagamenti CO	347.115,27
	[ Macroaggregato 1.3 "Acquisto di beni e servizi"	Impegni CO	1.211.356,40
	+ Macroaggregato 2.2 "Investimenti fissi lordi e acquisto di terreni"] =	Impegni CO	912.405,72
<b>9.1</b>	<b>Smaltimento debiti commerciali nati nell'esercizio</b>		<b>60,93 %</b>
	[Macroaggregato 1.3 "Acquisto di beni e servizi"	Pagamenti RE	293.712,60
	+Macroaggregato 2.2 "Investimenti fissi lordi e acquisto di terreni" /	Pagamenti RE	319.493,72
	[ Macroaggregato 1.3 "Acquisto di beni e servizi"	Impegni RE	326.138,57
	+ Macroaggregato 2.2 "Investimenti fissi lordi e acquisto di terreni"] =	Impegni RE	333.696,17
<b>9.2</b>	<b>Smaltimento debiti commerciali nati negli esercizi precedenti</b>		<b>92,93 %</b>

Piano degli indicatori di bilancio Dettaglio calcoli indicatori sintetici  
Rendiconto esercizio 2016

DESCRIZIONE	TIPO IMPORTO	Importi e %	
		2016	
[Pdc U.1.04.01 Trasferimenti correnti a Amministrazioni Pubbliche	Pagamenti CO	27.646,36	
+ Pdc U.1.05 Trasferimenti di tributi	Pagamenti CO	0,00	
+ Pdc U.1.06 Fondi perequativi	Pagamenti CO	0,00	
+ Pdc U.2.03.01 Contributi agli investimenti a Amministrazioni pubbliche	Pagamenti CO	0,00	
+ Pdc U.2.04.01 Altri trasferimenti in conto capitale	Pagamenti CO	0,00	
+ Pdc U.2.04.11 Altri trasferimenti in conto capitale	Pagamenti CO	0,00	
+ Pdc U.2.04.16 Altri trasferimenti in conto capitale	Pagamenti CO	0,00	
+ Pdc U.2.04.21 Altri trasferimenti in conto capitale) /	Impegni CO	79.488,67	
[Pdc U.1.04.01 Trasferimenti correnti a Amministrazioni Pubbliche	Impegni CO	0,00	
+ Pdc U.1.05 Trasferimenti di tributi al netto FPV	Impegni CO	0,00	
+ Pdc U.1.06 Fondi perequativi al netto FPV	Impegni CO	0,00	
+ Pdc U.2.03 Contributi agli investimenti a Amm.pubbliche	Impegni CO	0,00	
+ Pdc U.2.04.01 Altri trasferimenti in conto capitale	Impegni CO	0,00	
+ Pdc U.2.04.11 Altri trasferimenti in conto capitale	Impegni CO	0,00	
+ Pdc U.2.04.16 Altri trasferimenti in conto capitale	Impegni CO	0,00	
+ Pdc U.2.04.21 Altri trasferimenti in conto capitale) =	Impegni CO	34,78 %	
<b>9.3 Smaltimento debiti verso altre amministrazioni pubbliche nati nell'esercizio</b>		62.055,75	
[Pdc U.1.04.01 Trasferimenti correnti a Amministrazioni Pubbliche	Pagamenti RE	0,00	
+ Pdc U.1.05 Trasferimenti di tributi	Pagamenti RE	0,00	
+ Pdc U.1.06 Fondi perequativi	Pagamenti RE	0,00	
+ Pdc U.2.03.01 Contributi agli investimenti a Amministrazioni pubbliche	Pagamenti RE	0,00	
+ Pdc U.2.04.01 Altri trasferimenti in conto capitale	Pagamenti RE	0,00	
+ Pdc U.2.04.11 Altri trasferimenti in conto capitale	Pagamenti RE	0,00	
+ Pdc U.2.04.16 Altri trasferimenti in conto capitale	Pagamenti RE	0,00	
+ Pdc U.2.04.21 Altri trasferimenti in conto capitale) /	Pagamenti RE	71.678,75	
[Pdc U.1.04.01 Trasferimenti correnti a Amministrazioni Pubbliche	Impegni RE	0,00	
+ Pdc U.1.05 Trasferimenti di tributi al netto FPV	Impegni RE	0,00	
+ Pdc U.1.06 Fondi perequativi al netto FPV	Impegni RE	0,00	
+ Pdc U.2.03 Contributi agli investimenti a Amm.pubbliche	Impegni RE	0,00	
+ Pdc U.2.04.01 Altri trasferimenti in conto capitale	Impegni RE	0,00	
+ Pdc U.2.04.11 Altri trasferimenti in conto capitale	Impegni RE	0,00	
+ Pdc U.2.04.16 Altri trasferimenti in conto capitale	Impegni RE	0,00	
+ Pdc U.2.04.21 Altri trasferimenti in conto capitale) =	Impegni RE	86,57 %	
<b>9.4 Smaltimento debiti verso altre amministrazioni pubbliche nati negli esercizi precedenti</b>			
<b>9.5 Indicatore annuale di tempestività dei pagamenti</b>	<b>Giorni</b>	<b>25,28</b>	

Piano degli indicatori di bilancio Dettaglio calcoli indicatori sintetici  
Rendiconto esercizio 2016

DESCRIZIONE		TIPO IMPORTO	Importi e % 2016
<b>10</b>	<b>Debiti finanziari</b>		
	Estinzione anticipata di prestiti /	Impegni	0,00
	Debito da finanziamento al 31/12 anno precedente =		2.709.021,59
<b>10.1</b>	<b>Incidenza estinzioni anticipate debiti finanziari</b>		<b>0,00 %</b>
	Spese titolo 4	Impegni	148.326,12
	Estinzione anticipata di prestiti /	Impegni	0,00
	Debito da finanziamento al 31/12 anno precedente =		2.709.021,59
<b>10.2</b>	<b>Incidenza estinzioni ordinarie debiti finanziari</b>		<b>5,47 %</b>
	[[Macroaggregato 1.7 "Interessi passivi"		159.355,80
	- Pdc U.1.07.06.02 "Interessi di mora"	Impegni	0,00
	- Pdc U.1.07.06.04 "Interessi passivi su anticipazioni di tesoreria"	Impegni	0,00
	+ Spese Titolo 4 "Rimborso prestiti"	Impegni	148.326,12
	- [Entrate 4.02.06 "Contributi agli investimenti direttamente destinati al rimborso dei prestiti da amministrazioni pubbliche"	Accertamenti	0,00
	+ Entrate 4.03.01 "Trasferimenti in conto capitale per assunzione di debiti dell'amministrazione da parte di amministrazioni pubbliche"	Accertamenti	0,00
	+ Entrate 4.03.04 "Trasferimenti in conto capitale da parte di amministrazioni pubbliche per cancellazione di debiti dell'amministrazione) /	Accertamenti	0,00
	Primi tre titoli delle Entrate =		3.601.083,05
<b>10.3</b>	<b>Sostenibilita debiti finanziari</b>		<b>8,54 %</b>
	Debito di finanziamento al 31/12 /		2.709.021,59
	Popolazione residente =		2915
<b>10.4</b>	<b>Indebitamento procapite (in valore assoluto)</b>		<b>929,33</b>
<b>11</b>	<b>Composizione dell'avanzo di amministrazione</b>		
	Quota libera di parte corrente dell'avanzo /		237.974,88
	Avanzo di amministrazione =		2.053.609,35
<b>11.1</b>	<b>Incidenza quota libera di parte corrente nell'avanzo</b>		<b>11,58 %</b>
	Quota libera in conto capitale dell'avanzo /		537,05
	Avanzo di amministrazione =		2.053.609,35
<b>11.2</b>	<b>Incidenza quota libera in c/capitale nell'avanzo</b>		<b>0,02 %</b>
	Quota accantonata dell'avanzo /		1.780.298,02
	Avanzo di amministrazione =		2.053.609,35
<b>11.3</b>	<b>Incidenza quota accantonata nell'avanzo presuntivo</b>		<b>86,69 %</b>
	Quota vincolata dell'avanzo /		34.799,40
	Avanzo di amministrazione =		2.053.609,35
<b>11.4</b>	<b>Incidenza quota vincolata nell'avanzo</b>		<b>1,69 %</b>

Piano degli indicatori di bilancio Dettaglio calcoli indicatori sintetici  
Rendiconto esercizio 2016

DESCRIZIONE		TIPO IMPORTO	Importi a % 2016
<b>12</b>	<b>Disavanzo di amministrazione</b>		
	Disavanzo di amministrazione esercizio precedente		0,00
	- Disavanzo amministrazione esercizio in corso /		0,00
	Totale Disavanzo esercizio precedente =		0,00
<b>12.1</b>	<b>Quota disavanzo ripianato nell'esercizio</b>		0,00 %
	Disavanzo di amministrazione esercizio in corso		0,00
	- Disavanzo amministrazione esercizio precedente /		0,00
	Totale Disavanzo esercizio precedente =		0,00
<b>12.2</b>	<b>Incremento del disavanzo rispetto all'esercizio precedente</b>		0,00 %
	Totale disavanzo di amministrazione /		0,00
	Patrimonio netto =		0,00
<b>12.3</b>	<b>Sostenibilità patrimoniale del disavanzo</b>		0,00
	Disavanzo iscritto in spesa del conto del bilancio /		3.601.083,05
	Primi tre titoli delle Entrate =	Accertamenti	0,00 %
<b>12.4</b>	<b>Sostenibilità disavanzo a carico dell'esercizio</b>		
<b>13</b>	<b>Debiti fuori bilancio</b>		
	Importo Debiti fuori bilancio riconosciuti e finanziati /	Impegni	59.510,89
	Totale impegni titolo 1 e titolo 2 =		4.700.007,44
<b>13.1</b>	<b>Debiti riconosciuti e finanziati</b>		1,26 %
	Importo Debiti fuori bilancio in corso di riconoscimento /		0,00
	Totale accertamenti titolo 1,2 e 3 =	Accertamenti	3.601.083,05
<b>13.2</b>	<b>Debiti in corso di riconoscimento</b>		0,00 %
	{Importo Debiti fuori bilancio riconosciuti		59.510,89
	+ Importo Debiti fuori bilancio in corso di finanziamento} /		0,00
	Totale accertamenti titolo 1,2 e 3 =	Accertamenti	3.601.083,05
<b>13.3</b>	<b>Debiti riconosciuti e in corso di riconoscimento</b>		1,65 %
<b>14</b>	<b>Fondo pluriennale vincolato</b>		
	{Fondo pluriennale vincolato parte corrente		689.984,07
	+ Fondo pluriennale vincolato parte capitale		1.472.741,00
	- Quota del fondo pluriennale vincolato parte corrente non utilizzata nel corso dell'esercizio e rinviata agli esercizi successivi		331.821,02
	- Quota del fondo pluriennale vincolato parte capitale non utilizzata nel corso dell'esercizio e rinviata agli esercizi successivi} /		661.313,70
	{Fondo pluriennale vincolato parte corrente iscritto in entrata del bilancio		689.984,07
	+ Fondo pluriennale vincolato parte capitale iscritto in entrata del bilancio} =		1.472.741,00
<b>14.1</b>	<b>Utilizzo del FPV</b>		54,07 %

Piano degli indicatori di bilancio Dettaglio calcoli indicatori sintetici  
Rendiconto esercizio 2016

DESCRIZIONE		TIPO IMPORTO	Importi e % 2016
<b>15</b>	<b>Partite di giro e conto terzi</b>		
	[Totale accertamenti per Entrate per conto terzi e partite di giro	Accertamenti	2.570.263,81
	- Accertamenti derivanti dalla gestione degli incassi vincolati degli enti locali E.9.01.99.06] /	Accertamenti	1.802.763,17
	Totale accertamenti dei primi tre titoli delle Entrate =	Accertamenti	3.601.083,05
<b>15.1</b>	<b>Incidenza partite di giro e conto terzi in entrata</b>		<b>21,31 %</b>
	[Totale impegni per Uscite per conto terzi e partite di giro	Impegni	2.570.263,81
	- Impegni derivanti dalla gestione degli incassi vincolati degli enti locali U.7.01.99.06] /	Impegni	1.802.763,17
	Totale impegni del titolo 1 della spesa	Impegni	3.585.827,09
<b>15.2</b>	<b>Incidenza partite di giro e conto terzi in uscita</b>		<b>21,40 %</b>

## Piano degli indicatori di bilancio

### Indicatori sintetici Rendiconto esercizio 2016

TIPOLOGIA INDICATORE	DEFINIZIONE	VALORE INDICATORE 2016 (percentuale)
<b>1 Rigidità strutturale di bilancio</b>		
1.1 Incidenza spese rigide (ripiano disavanzo, personale e debito) su entrate correnti	[ripiano disavanzo a carico dell'esercizio + Impegni (Macroaggregati 1.1 "Redditi di lavoro dipendente" + pdc 1.02.01.01.000 "IRAP" - FPV entrata concernente il Macroaggregato 1.1 + FPV personale in uscita 1.1 + 1.7 "Interessi passivi" + Titolo 4 Rimborsio presiti)] / (Accertamenti primi tre titoli Entrate )	70,34 %
<b>2 Entrate correnti</b>		
2.1 Incidenza degli accertamenti di parte corrente sulle previsioni iniziali di parte corrente	Totale accertamenti primi tre titoli di entrata dei primi tre titoli delle Entrate / Stanziamenti iniziali di competenza	95,13 %
2.2 Incidenza degli accertamenti di parte corrente sulle previsioni definitive di parte corrente	Totale accertamenti primi tre titoli di entrata dei primi tre titoli delle Entrate / Stanziamenti definitivi di competenza	93,78 %
2.3 Incidenza degli accertamenti delle entrate proprie sulle previsioni iniziali di parte corrente	Totale accertamenti (pdc E.1.01.00.00.000 "Tributi" - "Partecipazioni di tributi" E.1.01.04.00.000 + E.3.00.00.00.000 "Entrate extratributarie") / Stanziamenti iniziali di competenza dei primi tre titoli delle Entrate	36,20 %
2.4 Incidenza degli accertamenti delle entrate proprie sulle previsioni definitive di parte corrente	Totale accertamenti (pdc E.1.01.00.00.000 "Tributi" - "Partecipazioni di tributi" E.1.01.04.00.000 + E.3.00.00.00.000 "Entrate extratributarie") / Stanziamenti definitivi di competenza dei primi tre titoli delle Entrate	35,68 %
2.5 Incidenza degli incassi correnti sulle previsioni iniziali di parte corrente	Totale incassi c/competenza e c/residui dei primi tre titoli di entrata / Stanziamenti iniziali di cassa dei primi tre titoli delle Entrate	86,25 %
2.6 Incidenza degli incassi correnti sulle previsioni definitive di parte corrente	Totale incassi c/competenza e c/residui primi tre titoli di entrata / Stanziamenti definitivi di cassa dei primi tre titoli delle Entrate	84,36 %
2.7 Incidenza degli incassi delle entrate proprie sulle previsioni iniziali di parte corrente	Totale incassi c/competenza e c/residui (pdc E.1.01.00.00.000 "Tributi" - "Partecipazioni di tributi" E.1.01.04.00.000 + E.3.00.00.00.000 "Entrate extratributarie") / Stanziamenti iniziali di cassa dei primi tre titoli delle Entrate	31,66 %
2.8 Incidenza degli incassi delle entrate proprie sulle previsioni definitive di parte corrente	Totale incassi c/competenza e c/residui (pdc E.1.01.00.00.000 "Tributi" - "Partecipazioni di tributi" E.1.01.04.00.000 + E.3.00.00.00.000 "Entrate extratributarie") / Stanziamenti definitivi di cassa dei primi tre titoli delle Entrate	30,97 %

## Piano degli indicatori di bilancio

Indicatori sintetici  
Rendiconto esercizio 2016

TIPOLOGIA INDICATORE	DEFINIZIONE	VALORE INDICATORE 2016 (percentuale)
<b>3 Anticipazioni dell'Istituto tesoriere</b>		
3.1 Utilizzo medio Anticipazioni di tesoreria	Sommatoria degli utilizzi giornalieri delle anticipazioni nell'esercizio / (365 x max previsto dalla norma)	0,92 %
3.2 Anticipazione chiuse solo contabilmente	Anticipazione di tesoreria all'inizio dell'esercizio successivo / max previsto dalla norma	39,97 %
<b>4 Spese di personale</b>		
4.1 Incidenza della spesa di personale sulla spesa corrente	Impegni (Macroaggregato 1.1 "Redditi di lavoro dipendente" + pdc 1.02.01.01.000 "IRAP" + FPV personale in uscita 1.1 – FPV personale in entrata concernente il Macroaggregato 1.1) / (Impegni Spesa corrente – FCDE corrente + FPV concernente il Macroaggregato 1.1 – FPV di entrata concernente il Macroaggregato 1.1)	58,84 %
4.2 Incidenza del salario accessorio ed incentivante rispetto al totale della spesa di personale Indica il peso delle componenti afferenti la contrattazione decentrata dell'ente rispetto al totale dei redditi da lavoro	Impegni (pdc 1.01.01.004 + 1.01.01.008 "indennità e altri compensi al personale a tempo indeterminato e determinato"+ pdc 1.01.01.003 + 1.01.01.007 "straordinario al personale a tempo indeterminato e determinato" + FPV in uscita concernente il Macroaggregato 1.1 – FPV di entrata concernente il Macroaggregato 1.1) / Impegni (Macroaggregato 1.1 "Redditi di lavoro dipendente" + pdc U.1.02.01.01.000 "IRAP" + FPV in uscita concernente il Macroaggregato 1.1 – FPV in entrata concernente il Macroaggregato 1.1)	27,39 %
4.3 Incidenza spesa personale flessibile rispetto al totale della spesa di personale Indica come gli enti soddisfano le proprie esigenze di risorse umane, mixando le varie alternative contrattuali più rigide (personale dipendente) o meno rigide (forme di lavoro flessibile)	Impegni (pdc U.1.03.02.010.000 "Consulenze" + pdc U.1.03.02.12.000 "lavoro flessibile/LSU/Lavoro interinale" + pdc U.1.03.02.11.000 "Prestazioni professionali e specialistiche") / Impegni (Macroaggregato 1.1 "Redditi di lavoro dipendente" + pdc U.1.02.01.01.000 "IRAP" + FPV in uscita concernente il Macroaggregato 1.1 – FPV in entrata concernente il Macroaggregato 1.1)	0,51 %

## Piano degli indicatori di bilancio

Indicatori sintetici  
Rendiconto esercizio 2016

TIPOLOGIA INDICATORE	DEFINIZIONE	VALORE INDICATORE 2016 (percentuale)
4.4 Spesa di personale procapite (Indicatore di equilibrio dimensionale in valore assoluto)	Impegni (Macroaggregato 1.1 "Redditi di lavoro dipendente" + pdc 1.02.01.01.000 "IRAP" + FPV personale in uscita 1.1 - FPV personale in entrata concernente il Macroaggregato 1.1) / popolazione residente al 1° gennaio (al 1° gennaio dell'esercizio di riferimento o, se non disponibile, al 1° gennaio dell'ultimo anno disponibile)	763,47
<b>5 Esternalizzazione dei servizi</b>		
5.1 Indicatore di esternalizzazione dei servizi	(pdc U.1.03.02.15.000 "Contratti di servizio pubblico" + pdc U.1.04.03.01.000 "Trasferimenti correnti a imprese controllate" + pdc U.1.04.03.02.000 "Trasferimenti correnti a altre imprese partecipate") / totale spese Titolo I	15,51 %
<b>6 Interessi passivi</b>		
6.1 Incidenza degli interessi passivi sulle entrate correnti	Impegni Macroaggregato 1.7 "Interessi passivi" / Accertamenti primi tre titoli delle Entrate ("Entrate correnti")	4,42 %
6.2 Incidenza degli interessi passivi sulle anticipazioni sul totale della spesa per interessi passivi	Impegni voce del pdc U.1.07.06.04.000 "Interessi passivi su anticipazioni di tesoreria" / Impegni Macroaggregato 1.7 "Interessi passivi"	0,00 %
6.3 Incidenza interessi di mora sul totale della spesa per interessi passivi	Impegni voce del pdc U.1.07.06.02.000 "Interessi di mora" / Impegni Macroaggregato 1.7 "Interessi passivi"	0,00 %
<b>7 Investimenti</b>		
7.1 Incidenza investimenti sul totale della spesa corrente e in conto capitale	Impegni (Macroaggregato 2.2 "Investimenti fissi lordi e acquisto di terreni" + Macroaggregato 2.3 "Contributi agli investimenti") / totale Impegni Tit. I + II	19,41 %
7.2 Investimenti diretti procapite (in valore assoluto)	Impegni per Macroaggregato 2.2 "Investimenti fissi lordi e acquisto di terreni" / popolazione residente al 1° gennaio (al 1° gennaio dell'esercizio di riferimento o, se non disponibile, al 1° gennaio dell'ultimo anno disponibile)	313,00
7.3 Contributi agli investimenti procapite (in valore assoluto)	Impegni per Macroaggregato 2.3 "Contributi agli investimenti" / popolazione residente (al 1° gennaio dell'esercizio di riferimento o, se non disponibile, al 1° gennaio dell'ultimo anno disponibile)	0,00

**Piano degli indicatori di bilancio**  
**Indicatori sintetici**  
**Rendiconto esercizio 2016**

TIPOLOGIA INDICATORE	DEFINIZIONE	VALORE INDICATORE 2016 (percentuale)
7.4 Investimenti complessivi procapite (in valore assoluto)	Impegni per Macroaggregati 2.2 "Investimenti fissi lordi e acquisto di terreni" e 2.3 "Contributi agli investimenti" / popolazione residente (al 1° gennaio dell'esercizio di riferimento o, se non disponibile, al 1° gennaio dell'ultimo anno disponibile)	313,00
7.5 Quota investimenti complessivi finanziati dal risparmio corrente	Margine corrente di competenza/[Impegni + relativi FPV (Macroaggregato 2.2 "Investimenti fissi lordi e acquisto di terreni" + Macroaggregato 2.3 "Contributi agli investimenti")](9)	8,76 %
7.6 Quota investimenti complessivi finanziati dal saldo positivo delle partite finanziarie	Saldo positivo delle partite finanziarie / [Impegni + relativi FPV (Macroaggregato 2.2 "Investimenti fissi lordi e acquisto di terreni" + Macroaggregato 2.3 "Contributi agli investimenti")](9)	0,00 %
7.7 Quota investimenti complessivi finanziati da debito	Accertamenti (Titolo 6 "Accensione prestiti" - Categoria 6.02.02 "Anticipazioni" - Categoria 6.03.03 "Accensione prestiti a seguito di escussione di garanzie" - Accensioni di prestiti da rinegoziazioni) / [Impegni + relativi FPV (Macroaggregato 2.2 "Investimenti fissi lordi e acquisto di terreni" + Macroaggregato 2.3 "Contributi agli investimenti")](9)	0,00 %
<b>8 Analisi dei residui</b>		
8.1 Incidenza nuovi residui passivi di parte corrente su stock residui passivi correnti	Totale residui passivi titolo 1 di competenza dell'esercizio / Totale residui passivi titolo 1 al 31 dicembre	95,51 %
8.2 Incidenza nuovi residui passivi in c/capitale su stock residui passivi in conto capitale al 31 dicembre	Totale residui passivi titolo 2 di competenza dell'esercizio/ Totale residui titolo 2 al 31 dicembre	99,17 %
8.3 Incidenza nuovi residui passivi per incremento attività finanziarie su stock residui passivi per incremento attività finanziarie al 31 dicembre	Totale residui passivi titolo 3 di competenza dell'esercizio / Totale residui passivi titolo 3 al 31 dicembre	0,00 %
8.4 Incidenza nuovi residui attivi di parte corrente su stock residui attivi di parte corrente	Totale residui attivi titoli 1,2,3 di competenza dell'esercizio / Totale residui attivi titoli 1, 2 e 3 al 31 dicembre	53,71 %
8.5 Incidenza nuovi residui attivi in c/capitale su stock residui attivi in c/capitale	Totale residui attivi titolo 4 di competenza dell'esercizio / Totale residui attivi titolo 4 al 31 dicembre	23,80 %

## Piano degli indicatori di bilancio

Indicatori sintetici  
Rendiconto esercizio 2016

TIPOLOGIA INDICATORE	DEFINIZIONE	VALORE INDICATORE 2016 (percentuale)
8.6 Incidenza nuovi residui attivi per riduzione di attività finanziarie su stock residui attivi per riduzione di attività finanziarie	Totale residui attivi titolo 5 di competenza dell'esercizio / Totale residui attivi titolo 5 al 31 dicembre	0,00 %
<b>9 Smaltimento debiti non finanziari</b>		
9.1 Smaltimento debiti commerciali nati nell'esercizio	Pagamenti di competenza (Macroaggregati 1.3 "Acquisto di beni e servizi" + 2.2 "Investimenti fissi lordi e acquisto di terreni") / Impegni di competenza (Macroaggregati 1.3 "Acquisto di beni e servizi" + 2.2 "Investimenti fissi lordi e acquisto di terreni")	60,93 %
9.2 Smaltimento debiti commerciali nati negli esercizi precedenti	Pagamenti c/residui (Macroaggregati 1.3 "Acquisto di beni e servizi" + 2.2 "Investimenti fissi lordi e acquisto di terreni") / stock residui al 1° gennaio (Macroaggregati 1.3 "Acquisto di beni e servizi" + 2.2 "Investimenti fissi lordi e acquisto di terreni")	92,93 %
9.3 Smaltimento debiti verso altre amministrazioni pubbliche nati nell'esercizio	Pagamenti di competenza [Trasferimenti correnti a Amministrazioni Pubbliche (U.1.04.01.00.000) + Trasferimenti di tributi (U.1.05.00.00.000) + Fondi perequativi (U.1.06.00.00.000) + Contributi agli investimenti a Amministrazioni pubbliche (U.2.03.01.00.000) + Altri trasferimenti in conto capitale (U.2.04.01.00.000 + U.2.04.11.00.000 + U.2.04.16.00.000 + U.2.04.21.00.000)] / Impegni di competenza [Trasferimenti correnti a Amministrazioni Pubbliche (U.1.04.01.00.000) + Trasferimenti di tributi (U.1.05.00.00.000) + Fondi perequativi (U.1.06.00.00.000) + Contributi agli investimenti a Amministrazioni pubbliche (U.2.03.01.00.000) + Altri trasferimenti in conto capitale (U.2.04.01.00.000 + U.2.04.11.00.000 + U.2.04.16.00.000 + U.2.04.21.00.000)]	34,78 %

## Piano degli indicatori di bilancio

### Indicatori sintetici Rendiconto esercizio 2016

TIPOLOGIA INDICATORE	DEFINIZIONE	VALORE INDICATORE 2016 (percentuale)
9.4 Smentimento debiti verso altre amministrazioni pubbliche nati negli esercizi precedenti	Pagamenti in c/residui [Trasferimenti correnti a Amministrazioni Pubbliche (U.1.04.01.00.000) + Trasferimenti di tributi (U.1.05.00.00.000) + Fondi perequativi (U.1.06.00.00.000) + Contributi agli investimenti a Amministrazioni pubbliche (U.2.03.01.00.000) + Altri trasferimenti in conto capitale (U.2.04.01.00.000 + U.2.04.11.00.000 + U.2.04.16.00.000 + U.2.04.21.00.000)] / stock residui al 1° gennaio [Trasferimenti correnti a Amministrazioni Pubbliche (U.1.04.01.00.000) + Trasferimenti di tributi (U.1.05.00.00.000) + Fondi perequativi (U.1.06.00.00.000) + Contributi agli investimenti a Amministrazioni pubbliche (U.2.03.01.00.000) + Altri trasferimenti in conto capitale (U.2.04.01.00.000 + U.2.04.11.00.000 + U.2.04.16.00.000 + U.2.04.21.00.000)]	86,57 %
9.5 Indicatore annuale di tempestività dei pagamenti (di cui al comma 1, dell'articolo 9, DPCM del 22 settembre 2014)	Giorni effettivi intercorrenti tra la data di scadenza della fattura o richiesta equivalente di pagamento e la data di pagamento ai fornitori moltiplicata per l'importo dovuto, rapportata alla somma degli importi pagati nel periodo di riferimento	25,28
<b>10 Debiti finanziari</b>		
10.1 Incidenza estinzioni anticipate debiti finanziari	Impegni per estinzioni anticipate / Debito da finanziamento al 31 dicembre anno precedente (2)	0,00 %
10.2 Incidenza estinzioni ordinarie debiti finanziari	(Totale impegni Titolo 4 della spesa – Impegni estinzioni anticipate) / Debito da finanziamento al 31 dicembre anno precedente (2)	5,47 %

## Piano degli indicatori di bilancio

### Indicatori sintetici

#### Rendiconto esercizio 2016

TIPOLOGIA INDICATORE	DEFINIZIONE	VALORE INDICATORE 2016 (percentuale)
10.3 Sostenibilità debiti finanziari	[Impegni (Totale 1.7 "Interessi passivi" – "Interessi di mora" (U.1.07.06.02.000) – "Interessi per anticipazioni prestiti" (U.1.07.06.04.000) + Titolo 4 della spesa – estinzioni anticipate) – Accertamenti Entrate categoria E.4.02.06.00.000 "Contributi agli investimenti direttamente destinati al rimborso di prestiti da amministrazioni pubbliche") + Trasferimenti in conto capitale per assunzione di debiti dell'amministrazione da parte di amministrazioni pubbliche (E.4.03.01.00.000) + Trasferimenti in conto capitale da parte di amministrazioni pubbliche per cancellazione di debiti dell'amministrazione (E.4.03.04.00.000)] / Accertamenti titoli 1, 2 e 3	8,54 %
10.4 Indebitamento procapite (in valore assoluto)	Debito di finanziamento al 31/12 (2) / popolazione residente (al 1° gennaio dell'esercizio di riferimento o, se non disponibile, al 1° gennaio dell'ultimo anno disponibile)	929,33
<b>11 Composizione dell'avanzo di amministrazione (4)</b>		
11.1 Incidenza quota libera di parte corrente nell'avanzo	Quota libera di parte corrente dell'avanzo/Avanzo di amministrazione (5)	11,58 %
11.2 Incidenza quota libera in c/capitale nell'avanzo	Quota libera in conto capitale dell'avanzo/Avanzo di amministrazione (6)	0,02 %
11.3 Incidenza quota accantonata nell'avanzo	Quota accantonata dell'avanzo/Avanzo di amministrazione (7)	86,69 %
11.4 Incidenza quota vincolata nell'avanzo	Quota vincolata dell'avanzo/Avanzo di amministrazione (8)	1,69 %
<b>12 Disavanzo di amministrazione</b>		
12.1 Quota disavanzo ripianato nell'esercizio	Disavanzo di amministrazione esercizio precedente – Disavanzo di amministrazione esercizio in corso / Totale Disavanzo esercizio precedente (3)	0,00 %
12.2 Incremento del disavanzo rispetto all'esercizio precedente	Disavanzo di amministrazione esercizio in corso – Disavanzo di amministrazione esercizio precedente / Totale Disavanzo esercizio precedente (3)	0,00 %
12.3 Sostenibilità patrimoniale del disavanzo	Totale disavanzo di amministrazione (3) / Patrimonio netto (1)	0,00 %
12.4 Sostenibilità disavanzo effettivamente a carico dell'esercizio	Disavanzo iscritto in spesa del conto del bilancio / Accertamenti dei titoli 1, 2 e 3 delle entrate	0,00 %
<b>13 Debiti fuori bilancio</b>		
13.1 Debiti riconosciuti e finanziati	Importo Debiti fuori bilancio riconosciuti e finanziati / Totale impegni titolo I e titolo II	1,26 %

## Piano degli indicatori di bilancio

### Indicatori sintetici Rendiconto esercizio 2016

TIPOLOGIA INDICATORE	DEFINIZIONE	VALORE INDICATORE 2016 (percentuale)
13.2	Debiti in corso di riconoscimento	
	Importo debiti fuori bilancio in corso di riconoscimento/Totale accertamento entrate dei titoli 1, 2 e 3	0,00 %
13.3	Debiti riconosciuti e in corso di finanziamento	
	Importo Debiti fuori bilancio riconosciuti e in corso di finanziamento/Totale accertamento entrate dei titoli 1, 2 e 3	1,65 %
<b>14</b>	<b>Fondo pluriennale vincolato</b>	
14.1	Utilizzo del FPV	
	(Fondo pluriennale vincolato corrente e capitale iscritto in entrata del bilancio - Quota del fondo pluriennale vincolato corrente e capitale non utilizzata nel corso dell'esercizio e rinviata agli esercizi successivi) / Fondo pluriennale vincolato corrente e capitale iscritto in entrata nel bilancio <i>(Per il FPV riferirsi ai valori riportati nell'allegato del rendiconto concernente il FPV, totale delle colonne a) e c)</i>	54,07 %
<b>15</b>	<b>Partite di giro e conto terzi</b>	
15.1	Incidenza partite di giro e conto terzi in entrata	
	Totale accertamenti Entrate per conto terzi e partite di giro / Totale accertamenti primi tre titoli delle entrate <i>(al netto delle operazioni riguardanti la gestione della cassa vincolata)</i>	21,31 %
15.2	Incidenza partite di giro e conto terzi in uscita	
	Totale impegni Uscite per conto terzi e partite di giro / Totale impegni del titolo I della spesa <i>(al netto delle operazioni riguardanti la gestione della cassa vincolata)</i>	21,40 %

(1) Il Patrimonio Netto è pari alla Lettera A) dello stato patrimoniale passivo. Gli enti locali delle Autonomie speciali che adottano il DLgs 118/2011 a decorrere dal 2016 e gli enti locali con popolazione inferiore a 5.000 abitanti elaborano l'indicatore a decorrere dal 2017.

(2) Il debito da finanziamento è pari alla Lettera D1 dello stato patrimoniale passivo. Gli enti locali delle Autonomie speciali che adottano il DLgs 118/2011 a decorrere dal 2016 e gli enti locali con popolazione inferiore a 5.000 abitanti elaborano l'indicatore a decorrere dal 2017.

(3) Indicatore da rappresentare solo in caso di disavanzo di amministrazione. Il disavanzo di amministrazione è pari alla lettera E dell'allegato al rendiconto riguardante il risultato di amministrazione dell'esercizio di riferimento.


(4) Da compilare solo se la voce E, dell'allegato al rendiconto concernente il risultato di amministrazione è positivo o pari a 0.

(5) La quota libera di parte corrente del risultato di amministrazione è pari alla voce E riportata nell'allegato a) al rendiconto. Il risultato di amministrazione è pari alla lettera A del predetto allegato a)

## Piano degli indicatori di bilancio


### Indicatori sintetici Rendiconto esercizio 2016

TIPOLOGIA INDICATORE	DEFINIZIONE	VALORE INDICATORE 2016 (percentuale)
(6) La quota libera in c/capitale del risultato di amministrazione è pari alla lettera A riportata nel predetto allegato a).	La quota libera in c/capitale del risultato di amministrazione è pari alla voce D riportata nell'allegato a) al rendiconto. Il risultato di amministrazione è pari alla lettera A riportata nel predetto allegato a).	
(7) La quota accantonata del risultato di amministrazione è pari alla lettera A del predetto allegato a).	La quota accantonata del risultato di amministrazione è pari alla voce B riportata nell'allegato a) al rendiconto. Il risultato di amministrazione è pari alla lettera A del predetto allegato a).	
(8) La quota vincolata del risultato di amministrazione è pari alla lettera A del predetto allegato a).	La quota vincolata del risultato di amministrazione è pari alla voce C riportata nell'allegato a) al rendiconto. Il risultato di amministrazione è pari alla lettera A riportata nel predetto allegato a).	
(9) Indicare al numeratore solo la quota del finanziamento destinata alla copertura di investimenti, e al denominatore escludere gli investimenti che, nell'esercizio, sono finanziati dal FPV.	Indicare al numeratore solo la quota del finanziamento destinata alla copertura di investimenti, e al denominatore escludere gli investimenti	



**Indicadori analitici concernenti la composizione delle entrate e l'effettiva capacità di riscossione  
Rendiconto esercizio 2016**

Titolo Tipologia	Denominazione	Composizione delle entrate (valori percentuali)					Percentuale riscossione entrate						
		Previsioni iniziali competenza/ totale previsioni iniziali competenza	Previsioni definitive competenza/ totale previsioni definitive competenza	Accentamenti / Totale Accentamenti	% di riscossione prevista nel bilancio di previsione iniziale: Previsioni iniziali cassa / (previsioni iniziali competenza + residui)	% riscossione prevista nelle previsioni definitive: Previsioni definitive cassa / (previsioni definitive competenza + residui)	% riscossione complessiva: (Riscossioni c/comp + Riscossioni c/residui) / (Accentamenti + residui definitivi iniziali)	% di riscossione dei crediti esigibili nell'esercizio: Riscossioni c/comp / Accentamenti di competenza	% di riscossione dei crediti esigibili negli esercizi precedenti: Riscossioni c/residui / residui definitivi iniziali				
<b>TITOLO 1:</b>	<b>Entrate correnti di natura tributaria, contributiva e perequativa</b>												
10101	Tipologia 101: Imposte, tasse e proventi assimilati	8,47	8,32	9,59	5,55	5,41	5,35	5,93	4,22				
10301	Tipologia 301: Fondi perequativi da Amministrazioni Centrali	7,00	6,73	8,36	4,81	4,68	5,29	7,65	0,78				
<b>10000</b>	<b>Totale TITOLO 1:Entrate correnti di natura tributaria, contributiva e perequativa</b>	<b>15,48</b>	<b>15,04</b>	<b>17,94</b>	<b>10,37</b>	<b>10,09</b>	<b>10,63</b>	<b>13,58</b>	<b>5,00</b>				
<b>TITOLO 2:</b>	<b>Trasferimenti correnti</b>												
20101	Tipologia 101: Trasferimenti correnti da Amministrazioni pubbliche	12,63	12,28	14,60	9,90	9,83	8,90	1,65	22,76				
<b>20000</b>	<b>Totale TITOLO 2:Trasferimenti correnti</b>	<b>12,63</b>	<b>12,28</b>	<b>14,60</b>	<b>9,90</b>	<b>9,83</b>	<b>8,90</b>	<b>1,65</b>	<b>22,76</b>				
<b>TITOLO 3:</b>	<b>Entrate extratributarie</b>												
30100	Tipologia 100: Vendita di beni e servizi e proventi derivanti dalla gestione dei beni	2,04	2,07	2,55	1,46	1,51	1,67	1,37	2,25				
30200	Tipologia 200: Proventi derivanti dall'attività di controllo e repressione delle irregolarità e degli illeciti	0,28	0,27	0,06	0,12	0,12	0,10	0,06	0,17				
30300	Tipologia 300: Interessi attivi	0,04	0,03	0,03	0,02	0,02	0,03	0,03	0,05				
30500	Tipologia 500: Rimborso e altre entrate correnti	2,18	2,11	1,88	1,19	1,35	1,08	0,64	1,91				
<b>30000</b>	<b>Totale TITOLO 3:Entrate extratributarie</b>	<b>4,53</b>	<b>4,48</b>	<b>4,52</b>	<b>2,80</b>	<b>3,00</b>	<b>2,89</b>	<b>2,10</b>	<b>4,38</b>				
<b>TITOLO 4:</b>	<b>Entrate in conto capitale</b>												
40200	Tipologia 200: Contributi agli investimenti	6,90	1,67	2,08	4,80	1,18	1,36	2,08	0,00				
40300	Tipologia 300: Altri trasferimenti in conto capitale	1,31	1,26	1,33	1,55	1,49	1,19	1,05	1,45				
40400	Tipologia 400: Entrate da alienazione di beni materiali e immateriali	0,05	0,20	0,20	0,01	0,13	0,13	0,20	0,00				
40500	Tipologia 500: Altre entrate in conto capitale	0,28	0,28	0,18	0,20	0,20	0,12	0,18	0,00				
<b>40000</b>	<b>Totale TITOLO 4:Entrate in conto capitale</b>	<b>8,54</b>	<b>3,41</b>	<b>3,79</b>	<b>6,56</b>	<b>2,99</b>	<b>2,80</b>	<b>3,57</b>	<b>1,45</b>				
<b>TITOLO 6:</b>	<b>Accensione Prestiti</b>												
60300	Tipologia 300: Accensione mutui e altri finanziamenti a medio lungo termine	0,00	0,00	0,00	8,51	8,25	2,11	0,00	6,13				
<b>60000</b>	<b>Totale TITOLO 6:Accensione Prestiti</b>	<b>0,00</b>	<b>0,00</b>	<b>0,00</b>	<b>8,51</b>	<b>8,25</b>	<b>2,11</b>	<b>0,00</b>	<b>6,13</b>				
<b>TITOLO 7:</b>	<b>Anticipazioni da istituto tesoriere/cassiere</b>												
70100	Tipologia 100: Anticipazioni da istituto tesoriere/cassiere	30,18	28,99	32,69	20,98	20,40	21,46	32,69	0,00				
<b>70000</b>	<b>Totale TITOLO 7:Anticipazioni da istituto tesoriere/cassiere</b>	<b>30,18</b>	<b>28,99</b>	<b>32,69</b>	<b>20,98</b>	<b>20,40</b>	<b>21,46</b>	<b>32,69</b>	<b>0,00</b>				
<b>TITOLO 9:</b>	<b>Entrate per conto terzi e partite di giro</b>												
90100	Tipologia 100: Entrate per partite di giro	21,99	29,41	23,10	15,47	20,87	15,25	22,91	0,61				
90200	Tipologia 200: Entrate per conto terzi	6,64	6,38	3,36	5,19	4,63	2,20	3,36	0,00				
<b>90000</b>	<b>Totale TITOLO 9:Entrate per conto terzi e partite di giro</b>	<b>28,63</b>	<b>35,79</b>	<b>26,45</b>	<b>20,66</b>	<b>25,50</b>	<b>17,45</b>	<b>26,26</b>	<b>0,61</b>				
	<b>TOTALE ENTRATE</b>	<b>100,00</b>	<b>100,00</b>	<b>100,00</b>	<b>79,77</b>	<b>80,07</b>	<b>66,24</b>	<b>79,80</b>	<b>40,33</b>				



Piano degli indicatori di bilancio  
Indicatori analitici concernenti la composizione delle spese per missioni e programmi  
Rendiconto esercizio 2016

MISSIONI E PROGRAMMI		COMPOSIZIONE DELLE SPESE PER MISSIONI E PROGRAMMI (dati in percentuali)						Data di rendiconto			
		Previsioni Iniziali			Previsioni definitive			di cui Incidenza FPV / Totale FPV		di cui Incidenza FPV / Totale FPV	di cui Incidenza FPV / Totale FPV
		Incidenza Missioni/Programmi stanziamento / totale previsioni missioni	Incidenza FPV stanziamento FPV totale	Incidenza Missioni/Programmi stanziamento / totale previsioni missioni	Incidenza FPV stanziamento FPV totale	Incidenza Missione programma (Impieghi + FPV) / (Totale Impieghi + Totale FPV)	Incidenza Missione programma (Impieghi + FPV) / (Totale Impieghi + Totale FPV)	di cui Incidenza FPV / Totale FPV	di cui Incidenza FPV / Totale FPV	di cui Incidenza FPV / Totale FPV	
Missione 1: Servizi istituzionali, generali e di gestione	1	Organi istituzionali	0,63	0,00	0,64	0,00	0,86	0,00	0,00	0,03	
	2	Segreteria generale	2,90	0,00	2,85	9,74	2,72	9,74	9,74	0,60	
	3	Gestione economica, finanziaria, programmazione, provveditorato	1,31	0,00	1,26	0,03	0,74	0,03	0,03	3,81	
	4	Gestione delle entrate tributarie e servizi fiscali	0,42	0,00	0,40	1,12	0,41	1,12	1,12	0,08	
	5	Gestione dei beni demaniali e patrimoniali	0,24	0,00	0,15	0,19	0,18	0,19	0,19	0,04	
	6	Ufficio tecnico	1,36	0,00	1,25	0,07	1,56	0,07	1,56	0,51	
	7	Elezioni e consultazioni popolari - Anagrafe e stato civile	0,58	0,00	0,59	0,02	0,72	0,02	0,02	0,30	
	11	Altri servizi generali	7,77	0,00	8,12	2,02	9,59	2,02	2,02	4,79	
	TOTALE	Missione 1: Servizi istituzionali, generali e di gestione	15,21	0,00	15,27	13,20	16,78	13,20	13,20	10,16	
	Missione 3: Ordine pubblico e sicurezza	1	Polizia locale e amministrativa	0,80	0,00	0,70	0,03	0,83	0,03	0,03	0,50
		TOTALE	Missione 3: Ordine pubblico e sicurezza	0,80	0,00	0,70	0,03	0,83	0,03	0,03	0,50
Missione 4: Istruzione e diritto allo studio	1	Istruzione prescolastica	0,01	0,00	0,01	0,00	0,01	0,00	0,00	0,02	
	2	Altri ordini di istruzione	6,70	0,00	2,27	0,00	3,04	0,00	0,00	0,15	
	6	Servizi ausiliari all'istruzione	1,43	0,00	1,47	0,00	1,89	0,00	0,00	0,39	
	TOTALE	Missione 4: Istruzione e diritto allo studio	8,14	0,00	3,74	0,00	4,93	0,00	0,00	0,56	
Missione 5: Tutela e valorizzazione dei beni e attività culturali	2	Attività culturali e interventi diversi nel settore culturale	0,57	0,00	0,54	0,33	0,63	0,33	0,33	0,30	
	TOTALE	Missione 5: Tutela e valorizzazione dei beni e attività culturali	0,57	0,00	0,54	0,33	0,63	0,33	0,33	0,30	
Missione 6: Politiche giovanili, sport e tempo libero	1	Sport e tempo libero	0,11	0,00	0,11	0,00	0,14	0,00	0,00	0,01	
	TOTALE	Missione 6: Politiche giovanili, sport e tempo libero	0,11	0,00	0,11	0,00	0,14	0,00	0,00	0,01	
Missione 7: Turismo	1	Sviluppo e la valorizzazione del turismo	0,22	0,00	0,17	0,00	0,19	0,00	0,00	0,15	
	TOTALE	Missione 7: Turismo	0,22	0,00	0,17	0,00	0,19	0,00	0,00	0,15	
Missione 8: Assetto del territorio ed edilizia abitativa	1	Urbanistica e assetto del territorio	2,89	0,00	3,10	6,61	3,16	6,61	6,61	1,44	
	2	Edilizia residenziale pubblica e locale e piani di edilizia economico-popolare	10,35	0,00	9,96	59,87	7,40	59,87	59,87	0,06	
	TOTALE	Missione 8: Assetto del territorio ed edilizia abitativa	13,25	0,00	13,05	66,48	10,56	66,48	66,48	1,49	
Missione 9: Sviluppo sostenibile e tutela del territorio e dell'ambiente	2	Tutela, valorizzazione e recupero ambientale	0,11	0,00	0,11	1,33	0,00	1,33	1,33	0,04	
	3	Rifiuti	4,26	0,00	4,19	17,25	3,46	17,25	17,25	1,86	
	4	Servizio idrico integrato	1,32	0,00	1,34	1,34	1,34	1,34	1,34	0,88	
	5	Area protette, parchi naturali, protezione naturalistica e forestazione	0,05	0,00	0,04	0,02	0,03	0,02	0,02	0,06	
	TOTALE	Missione 9: Sviluppo sostenibile e tutela del territorio e dell'ambiente	5,75	0,00	5,52	19,94	4,74	19,94	19,94	2,84	
Missione 11: Soccorso civile	1	Sistema di protezione civile	0,05	0,00	0,13	0,00	0,18	0,00	0,00	0,01	
	TOTALE	Missione 11: Soccorso civile	0,05	0,00	0,13	0,00	0,18	0,00	0,00	0,01	

Piano degli indicatori di bilancio  
Indicatori analitici concernenti la composizione delle spese per missioni e programmi  
Rendiconto esercizio 2016

MISSIONI E PROGRAMMI		COMPOSIZIONE DELLE SPESE PER MISSIONI E PROGRAMMI (dati in percentuali)										
		Previsioni iniziali					Previsioni definitive					Dati di rendiconto
		Incidenza Missioni/Programmi stanziamenti totale previsioni iniziali	di cui incidenza FPV Previsioni stanziamento FPV/Previsione FPV totale	Incidenza Missioni/Programmi Previsioni stanziamento / totale previsioni missioni	di cui incidenza FPV Previsioni stanziamento FPV/Previsione FPV totale	Incidenza Missione programma (Impegni + FPV) / (Totale impegni + Totale FPV)	di cui incidenza FPV / Totale FPV	di cui incidenza economica complessiva / Totale competenza				
Missione 12: Diritti sociali, politiche sociali e famiglia	1	1,77	0,00	1,70	0,00	2,00	0,00	1,21				
	3	0,42	0,00	0,40	0,00	0,51	0,00	0,12				
	4	0,98	0,00	0,94	0,00	0,90	0,00	1,44				
	9	0,10	0,00	0,14	0,00	0,08	0,00	0,42				
	TOTALE	3,27	0,00	3,16	0,00	3,50	0,00	3,19				
Missione 14: Sviluppo economico e competitività	1	0,04	0,00	0,03	0,00	0,04	0,00	0,00				
	2	0,38	0,00	0,35	0,00	0,45	0,00	0,10				
	TOTALE	0,42	0,00	0,38	0,00	0,50	0,00	0,10				
Missione 16: Agricoltura, politiche agroalimentari e pesca	1	0,00	0,00	0,00	0,00	0,00	0,00	0,01				
	2	0,01	0,00	0,01	0,00	0,02	0,00	0,00				
	TOTALE	0,02	0,00	0,02	0,00	0,02	0,00	0,01				
Missione 20: Fondi e accantonamenti	1	0,15	0,00	0,14	0,00	0,00	0,00	0,74				
	2	0,58	0,00	0,56	0,00	0,00	0,00	2,96				
	3	0,03	0,00	0,03	0,00	0,00	0,00	0,16				
TOTALE	0,76	0,00	0,73	0,00	0,00	0,00	3,86					
Missione 50: Debito pubblico	1	1,04	0,00	1,00	0,00	1,36	0,00	0,00				
	2	1,07	0,00	1,03	0,00	1,40	0,00	0,00				
	TOTALE	2,12	0,00	2,03	0,00	2,76	0,00	0,00				
Missione 60: Anticipazioni finanziarie	1	25,32	0,00	24,35	0,00	29,98	0,00	12,00				
	TOTALE	25,32	0,00	24,35	0,00	29,98	0,00	12,00				
Missione 99: Servizi per conto terzi	1	24,02	0,00	30,06	0,00	24,26	0,00	64,82				
	TOTALE	24,02	0,00	30,06	0,00	24,26	0,00	64,82				

Piano degli indicatori di bilancio  
Indicatori concernenti la capacità di pagare spese per missioni e programmi  
Rendiconto esercizio 2016

MISSIONI E PROGRAMMI		CAPACITÀ DI PAGARE SPESE NEL CORSO DELL'ESERCIZIO 2016 (dati parziali)					CAPACITÀ DI PAGAMENTO DELLE SPESE NEGLI ESERCIZI PRECEDENTI (dati definitivi iniziali)	
		Capacità di pagamento nel bilancio di previsione iniziale: Previsioni iniziali cassa / (residui + previsioni iniziali competenza - FPV)	Capacità di pagamento nelle previsioni definitive: Previsioni definitive cassa / (residui + previsioni definitive competenza - FPV)	Capacità di pagamenti a consuntivo: Pagam. (comp. + Pagam. (residui) / impegni) - residui definitivi iniziali	Capacità di pagamento delle spese nell'esercizio: Pagam. (comp. / impegni)	Capacità di pagamento delle spese esigibili negli esercizi precedenti: Pagam. (residui / residui definitivi iniziali)		
Missione 1: Servizi istituzionali, generali e di gestione	1	Organi istituzionali	0,68	0,69	0,75	0,72	1,14	
	2	Segreteria generale	3,22	2,35	2,44	2,20	4,93	
	3	Gestione economica, finanziaria, programmazione, provveditorato	0,63	0,61	0,67	0,73	0,02	
	4	Gestione delle entrate tributarie e servizi fiscali	0,47	0,36	0,37	0,38	0,25	
	5	Gestione dei beni demaniali e patrimoniali	0,30	0,18	0,15	0,39	0,39	
	6	Ufficio tecnico	1,49	1,36	1,42	1,56	0,04	
	7	Elezioni e consultazioni popolari - Anagrafe e stato civile	0,65	0,65	0,60	0,64	0,16	
	11	Altri servizi generali	8,36	7,39	6,48	6,20	9,39	
	TOTALE	Missione 1: Servizi istituzionali, generali e di gestione	15,80	13,60	12,89	12,56	16,32	
	Missione 3: Ordine pubblico e sicurezza	1	Polizia locale e amministrativa	0,88	0,77	0,75	0,81	0,14
		TOTALE	Missione 3: Ordine pubblico e sicurezza	0,88	0,77	0,75	0,81	0,14
Missione 4: Istruzione e diritto allo studio	1	Istruzione prescolastica	0,01	0,01	0,01	0,01	0,06	
	2	Altri ordini di istruzione	9,41	4,54	4,54	2,50	26,20	
	6	Servizi ausiliari all'istruzione	1,65	1,72	1,74	1,68	2,39	
	TOTALE	Missione 4: Istruzione e diritto allo studio	11,07	6,27	6,29	4,19	28,65	
Missione 5: Tutela e valorizzazione dei beni e attività culturali	2	Attività culturali e interventi diversi nel settore culturale	0,82	0,74	0,48	0,29	2,44	
	TOTALE	Missione 5: Tutela e valorizzazione dei beni e attività culturali	0,82	0,74	0,48	0,29	2,44	
Missione 6: Politiche giovanili, sport e tempo libero	1	Sport e tempo libero	0,16	0,17	0,18	0,10	1,08	
	TOTALE	Missione 6: Politiche giovanili, sport e tempo libero	0,16	0,17	0,18	0,10	1,08	
Missione 7: Turismo	1	Sviluppo e la valorizzazione del turismo	0,26	0,21	0,11	0,00	1,24	
	TOTALE	Missione 7: Turismo	0,26	0,21	0,11	0,00	1,24	
Missione 8: Assetto del territorio ed edilizia abitativa	1	Urbanistica e assetto del territorio	3,50	2,87	2,51	1,93	8,68	
	2	Edilizia residenziale pubblica e locale e piani di edilizia economico-popolare	11,35	5,97	3,06	3,35	0,00	
	TOTALE	Missione 8: Assetto del territorio ed edilizia abitativa	14,85	8,84	5,57	5,28	8,68	
	2	Tutela, valorizzazione e recupero ambientale	0,01	0,01	0,00	0,00	0,01	
	3	Rifiuti	3,20	3,42	3,50	2,90	9,95	
Missione 9: Sviluppo sostenibile e tutela del territorio e dell'ambiente	4	Servizio idrico integrato	1,97	1,68	1,38	0,86	6,89	
	5	Aree protette, parchi naturali, protezione naturalistica e forestazione	0,08	0,06	0,04	0,02	0,24	
	TOTALE	Missione 9: Sviluppo sostenibile e tutela del territorio e dell'ambiente	5,26	5,17	4,92	3,78	17,09	
	1	Sistema di protezione civile	0,05	0,14	0,00	0,00	0,00	
	TOTALE	Missione 11: Soccorso civile	0,05	0,14	0,00	0,00	0,00	
Missione 12: Diritti sociali, politiche sociali e famiglia	1	Interventi per l'infanzia e i minori e per asili nido	1,97	1,92	1,85	1,95	0,79	

Piano degli indicatori di bilancio  
Indicatori concernenti la capacità di pagare spese per missioni e programmi  
Rendiconto esercizio 2016

MISSIONI E PROGRAMMI		CAPACITÀ DI PAGARE SPESE NEL CORSO DELL'ESERCIZIO 2016 (dati percentuali)					Capacità di pagamento delle spese esigibili negli esercizi precedenti: Pagam. c/residu / residui definitivi iniziali)
		Capacità di pagamento nel bilancio di previsione iniziale : Previsioni iniziali cassa / residui + previsioni iniziali competenza FPV)	Capacità di pagamento nelle previsioni definitive: Previsioni definitive cassa / (residui + previsioni definitive competenza FPV)	Capacità di pagamenti a consumo: (Pagam. c/comp + Pagam. c/residu) / (Impiegni + residui definitivi iniziali)	Capacità di pagamento delle spese nell'esercizio: Pagam. c/comp / Impiegni	Capacità di pagamento delle spese esigibili negli esercizi precedenti: Pagam. c/residu / residui definitivi iniziali)	
	3	Interventi per gli anziani	0,44	0,42	0,39	0,42	0,00
	4	Interventi per i soggetti a rischio di esclusione sociale	1,08	1,20	0,60	0,52	1,52
	9	Servizio necroscopico e cimiteriale	0,13	0,18	0,08	0,06	0,29
		<b>TOTALE Missione 12: Diritti sociali, politiche sociali e famiglia</b>	<b>3,62</b>	<b>3,71</b>	<b>2,92</b>	<b>2,95</b>	<b>2,60</b>
Missione 14: Sviluppo economico e competitività	1	Industria, PMI e Artigianato	0,04	0,04	0,04	0,04	0,00
	2	Commercio - reti distributive - tutela dei consumatori	0,42	0,38	0,41	0,45	0,00
		<b>TOTALE Missione 14: Sviluppo economico e competitività</b>	<b>0,46</b>	<b>0,42</b>	<b>0,45</b>	<b>0,50</b>	<b>0,00</b>
Missione 16: Agricoltura, politiche agroalimentari e pesca	1	Sviluppo del settore agricolo e del sistema agroalimentare	0,00	0,00	0,00	0,00	0,00
	2	Caccia e pesca	0,01	0,01	0,02	0,02	0,00
		<b>TOTALE Missione 16: Agricoltura, politiche agroalimentari e pesca</b>	<b>0,02</b>	<b>0,02</b>	<b>0,02</b>	<b>0,02</b>	<b>0,00</b>
Missione 20: Fondi e accantonamenti	1	Fondo di riserva	0,11	0,10	0,00	0,00	0,00
	2	Fondo crediti di dubbia esigibilità	0,00	0,00	0,00	0,00	0,00
	3	Altri fondi	0,00	0,00	0,00	0,00	0,00
		<b>TOTALE Missione 20: Fondi e accantonamenti</b>	<b>0,11</b>	<b>0,10</b>	<b>0,00</b>	<b>0,00</b>	<b>0,00</b>
Missione 50: Debito pubblico	1	Quota interessi ammortamento mutui e prestiti obbligazionari	1,14	1,10	1,24	1,36	0,00
	2	Quota capitale ammortamento mutui e prestiti obbligazionari	1,18	1,13	1,28	1,40	0,00
		<b>TOTALE Missione 50: Debito pubblico</b>	<b>2,32</b>	<b>2,22</b>	<b>2,52</b>	<b>2,76</b>	<b>0,00</b>
Missione 60: Anticipazioni finanziarie	1	Restituzione anticipazione di tesoreria	23,53	22,55	25,41	26,42	14,76
		<b>TOTALE Missione 60: Anticipazioni finanziarie</b>	<b>23,53</b>	<b>22,55</b>	<b>25,41</b>	<b>26,42</b>	<b>14,76</b>
Missione 99: Servizi per conto terzi	1	Servizi per conto terzi e Partite di giro	26,34	32,85	22,05	24,02	1,10
		<b>TOTALE Missione 99: Servizi per conto terzi</b>	<b>26,34</b>	<b>32,85</b>	<b>22,05</b>	<b>24,02</b>	<b>1,10</b>

**Piano degli indicatori di bilancio**  
**Quadro sintetico rendiconto finanziario - Allegato n. 2**

Macro indicatore 1° livello	Nome indicatore	Calcolo indicatore	Fase di osservazione e unità di misura	Tempo di osservazione	Tipo	Spiegazione indicatore	Note
1 Rigidità strutturale di bilancio	1.1 Incidenza spese rigide (ripiano disavanzo personale e debito) su entrate correnti	Impiano disavanzo a carico dell'esercizio + impegni (Macroaggregati 1.1 "Redditi di lavoro dipendente" + [pdc U.1.02.01.01 "IRAP" - FPV entrata concernente il Macroaggregato 1.1 + FPV spesa concernente il Macroaggregato 1.1) + 1.7 "interessi passivi" + Titolo 4 "Rimborso prestiti" /	Impegni / Accertamenti (%)	Rendiconto	S	Incidenza spese rigide (personale e debito) su entrate correnti	
	2.1 Incidenza degli accertamenti di parte corrente sulle previsioni iniziali di parte corrente	(Accertamenti primi tre titoli delle Entrate) / Totale accertamenti primi tre titoli di entrata	Accertamenti / Stanziamnti di competenza (%)	Rendiconto	S	Incidenza degli accertamenti di parte corrente sulle previsioni iniziali di parte corrente	
2 Entrate correnti	2.2 Incidenza degli accertamenti di parte corrente sulle previsioni definitive di parte corrente	(Accertamenti definitivi di competenza dei primi tre titoli delle Entrate) / Totale accertamenti definitivi di competenza dei primi tre titoli delle Entrate	Accertamenti / Stanziamnti di competenza (%)	Rendiconto	S	Incidenza degli accertamenti di parte corrente sulle previsioni definitive di parte corrente	
	2.3 Incidenza degli accertamenti delle entrate proprie sulle previsioni iniziali di parte corrente	Totale accertamenti (pdc E.1.01.00.00.000 "Tributi" - "Compartecipazioni di tributi" E.1.01.04.00.000 + E.3.00.00.00.000 "Entrate extratributarie") / Stanziamnti iniziali di competenza dei primi tre titoli delle Entrate	Accertamenti / Stanziamnti di competenza (%)	Rendiconto	S	Incidenza degli accertamenti delle entrate proprie sulle previsioni iniziali di parte corrente	
2.4 Incidenza degli accertamenti delle entrate proprie sulle previsioni definitive di parte corrente		Totale accertamenti (pdc E.1.01.00.00.000 "Tributi" - "Compartecipazioni di tributi" E.1.01.04.00.000 + E.3.00.00.00.000 "Entrate extratributarie") / Stanziamnti definitivi di competenza dei primi tre titoli delle Entrate	Accertamenti / Stanziamnti di competenza (%)	Rendiconto	S	Incidenza degli accertamenti delle entrate proprie sulle previsioni definitive di parte corrente	
	2.5 Incidenza degli incassi correnti sulle previsioni iniziali di parte corrente	Totale incassi c/competenza e c/residui dei primi tre titoli di entrata / Stanziamnti iniziali di cassa dei primi tre titoli delle Entrate	Incassi / stanziamnti di cassa (%)	Rendiconto	S	Incidenza degli incassi correnti sulle previsioni iniziali di parte corrente	
2.6 Incidenza degli incassi correnti sulle previsioni definitive di parte corrente		Totale incassi c/competenza e c/residui primi tre titoli di entrata / Stanziamnti definitivi di cassa dei primi tre titoli delle Entrate	Incassi / stanziamnti di cassa (%)	Rendiconto	S	Incidenza degli incassi correnti sulle previsioni definitive di parte corrente	
	2.7 Incidenza degli incassi delle entrate proprie sulle previsioni iniziali di parte corrente	Totale incassi c/competenza e c/residui (pdc E.1.01.00.00.000 "Tributi" - "Compartecipazioni di tributi" E.1.01.04.00.000 + E.3.00.00.00.000 "Entrate extratributarie") / Stanziamnti iniziali di cassa dei primi tre titoli delle Entrate	Incassi / stanziamnti di cassa (%)	Rendiconto	S	Incidenza degli incassi delle entrate proprie sulle previsioni iniziali di parte corrente	
2.8 Incidenza degli incassi delle entrate proprie sulle previsioni definitive di parte corrente		Totale incassi c/competenza e c/residui (pdc E.1.01.00.00.000 "Tributi" - "Compartecipazioni di tributi" E.1.01.04.00.000 + E.3.00.00.00.000 "Entrate extratributarie") / Stanziamnti definitivi di cassa dei primi tre titoli delle Entrate	Incassi / stanziamnti di cassa (%)	Rendiconto	S	Incidenza degli incassi delle entrate proprie sulle previsioni definitive di parte corrente	
	3.1 Utilizzo medio	Sommaatoria degli utilizzi giornalieri delle anticipazioni nell'esercizio (365 x max previsto dalla norma)	Incassi (%)	Rendiconto	S	Utilizzo medio giornaliero delle anticipazioni di tesoreria nel corso dell'esercizio rapportate al massimo valore di ricorso alle stesse consentito dalla normativa di riferimento	dati extracontabili
3 Anticipazioni dell'Istituto tesoriere	3.2 Anticipazione chiusa solo contabilmente	Anticipazione di tesoreria all'inizio dell'esercizio successivo max previsto dalla norma	Incassi (%)	Rendiconto	S	Valutazione dell'incidenza della spesa di personale di competenza dell'anno rispetto al totale della spesa corrente. Entrambe le voci sono al netto del salario accessorio pagato nell'esercizio ma di competenza dell'esercizio precedente, e	
4 Spesa di personale	4.1 Incidenza della spesa di personale sulla spesa corrente	(Macr. 1.1 + pdc 1.02.01.01 "IRAP" + FPV personale in uscita 1.1 - FPV personale in entrata concernente il Macr. 1.1) / (Titolo 1 della spesa - FCDE corrente + FPV macroaggr. 1.1 - FPV ri entrata concernente il mac 1.1)	Impegno (%)	Rendiconto	S	Valutazione dell'incidenza della spesa di personale di competenza dell'anno rispetto al totale della spesa corrente. Entrambe le voci sono al netto del salario accessorio pagato nell'esercizio ma di competenza dell'esercizio precedente, e	
	4.2 Anticipazione chiusa solo contabilmente	Anticipazione di tesoreria all'inizio dell'esercizio successivo max previsto dalla norma	Impegno (%)	Rendiconto	S	Valutazione dell'incidenza della spesa di personale di competenza dell'anno rispetto al totale della spesa corrente. Entrambe le voci sono al netto del salario accessorio pagato nell'esercizio ma di competenza dell'esercizio precedente, e	

Piano degli indicatori di bilancio  
**Quadro sinottico rendiconto finanziario - Allegato n. 2**

Macro indicatore 1° livello	Nome indicatore	Calcolo indicatore	Fase di osservazione e unità di misura	Tempo di osservazione	Tipo	Spiegazione indicatore	Note	
4 2	Incidenza del salario accessorio ed incentivante	(pdc 1.01.01.004 + 1.01.01.008 "indennità e altri compensi al personale a tempo indeterminato e determinati" + pdc 1.01.01.003 + 1.01.01.007 "straordinario al personale a tempo indeterminato e determinati" + FPV in uscita concernente il Macroaggregato 1.1 - FPV di entrata concernente il Macroaggregato 1.1) / (Macroaggregato 1.1)	Impegno (%)	Rendiconto	S	Incidenza del salario accessorio ed incentivante rispetto al totale della spesa di personale	accessorio di competenza dell'esercizio ma la cui erogazione avverrà nell'esercizio successivo.	
	Incidenza della spesa per personale di contratto flessibile	(pdc U.1.03.02.010 "Consulenze" + pdc U.1.03.02.12 "lavoro flessibile/L.SU/Lavoro interinale") + pdc U.1.03.02.11 "Prestazioni professionali e specialistiche") / (Macroaggregato 1.1 "Redditi di lavoro dipendente" + pdc U.1.02.01.01 "IRAP" + FPV in uscita concernente il Macroaggregato 1.1 - FPV in entrata concernente il Macroaggregato 1.1)	Impegno (%)	Rendiconto	S	Indica come gli enti soddisfano le proprie esigenze di risorse umane, mixando le varie alternative contrattuali più rigide (personale dipendente) o meno rigide (forme di lavoro flessibile)		
	Redditi da lavoro procapite (indicatore di equilibrio dimensionale)	Macroaggregato 1.1 "Redditi di lavoro dipendente" popolazione residente	Impegno / Popolazione residente (€)	Rendiconto	Popolazione al 1° gennaio dell'esercizio di riferimento e, se non disponibile, al 1° gennaio dell'ultimo disponibile	S	Valutazione della spesa procapite dei redditi da lavoro dipendente	
	5 1	Indicatore di esternalizzazione dei servizi	(pdc U.1.03.02.15.000 "Contratti di servizio pubblico" + pdc U.1.04.03.01.000 "Trasferimenti correnti a imprese controllate" + pdc U.1.04.03.02.000 "Trasferimenti correnti a altre imprese partecipate") / totale spese Titolo 1	Impegno (%)	Rendiconto	S	Valutazione del ricorso a enti esterni all'amministrazione per la gestione e l'erogazione di servizi alla collettività	
6	Interessi passivi	Macroaggregato 1.7 "Interessi passivi" / Accertamenti primi tre titoli delle "Entrate correnti"	Impegno / Accertamento (%)	Rendiconto	S	Valutazione dell'incidenza della spesa per interessi passivi sul totale delle entrate correnti		
	6 1	Incidenza degli interessi passivi sulle entrate correnti	pdc U.1.07.06.04.000 "Interessi passivi su anticipazioni di tesoreria" / Impegni Macroaggregato 1.7 "Interessi passivi"	Rendiconto	S	Valutazione dell'incidenza degli interessi su anticipazioni sul totale della spesa per interessi passivi		
	6 3	Incidenza degli interessi di mora sul totale degli interessi passivi	pdc U.1.07.06.02.000 "Interessi di mora" / Macroaggregato 1.7 "Interessi passivi"	Rendiconto	S	Valutazione dell'incidenza degli interessi di mora sul totale degli interessi passivi		
7	Investimenti	(Macroaggregato 2.2 "Investimenti fissi lordi e acquisto di terreni" + Macroaggregato 2.3 "Contributi agli investimenti" / totale Impegni Titoli 1 + II)	Impegno (%)	Rendiconto	S	Valutazione dell'incidenza della spesa per investimenti sul totale della spesa (corrente e in conto capitale)		
	7 2	Investimenti diretti procapite (indicatore di equilibrio dimensionale)	Impegni / Popolazione residente (€)	Rendiconto	Popolazione al 1° gennaio dell'esercizio di riferimento e se non disponibile al 1° gennaio dell'ultimo disponibile	S	Quota procapite degli investimenti diretti dell'ente	
7 3	Contributi agli investimenti procapite (indicatore di equilibrio dimensionale)	Impegni Macroaggregato 2.2 "Contributi agli investimenti" / popolazione residente	Impegni / Popolazione residente (€)	Rendiconto	Popolazione al 1° gennaio dell'esercizio di riferimento e se non disponibile al 1° gennaio dell'ultimo disponibile	S	Quota procapite dei contributi agli investimenti	
7 4	Investimenti complessivi procapite (indicatore di equilibrio dimensionale)	Impegni (Macroaggregati 2.2 "Investimenti fissi lordi e acquisto di terreni" + Macroaggregato 2.3 "Contributi agli investimenti") / popolazione residente	Impegni / Popolazione residente (€)	Rendiconto	Popolazione al 1° gennaio dell'esercizio di riferimento e se non disponibile al 1° gennaio dell'ultimo disponibile	S	Quota procapite dei contributi agli investimenti complessivi dell'ente	
7 5	Quota investimenti complessivi finanziari dal risparmio corrente	Margine corrente di competenza / Impegni + FPV Macroaggregato 2.2 "Investimenti fissi lordi e acquisto di terreni" + Macroaggregato 2.3 "Contributi agli investimenti")	Margine corrente di competenza / Impegni + FPV (%)	Rendiconto	S	Quota investimenti complessivi finanziari dal risparmio corrente	(9) Indicare al numeratore solo la quota del finanziamento derivata agli investimenti finanziati dal risparmio corrente. Nel primo esercizio del bilancio il margine corrente è pari alla differenza	

**Piano degli indicatori di bilancio**  
**Quadro sinottico rendiconto finanziario - Allegato n. 2**

Macro indicatore 1° livello	Nome indicatore	Calcolo indicatore	Fase di osservazione e unità di misura	Tempo di osservazione	Tipo	Spiegazione indicatore	Note
7.6	Quota investimenti complessivi finanziati dal saldo positivo delle partite finanziarie	Saldo positivo di competenza della partita finanziarie / Impegni + relativi FPV (Macroaggregato 2.2 "Investimenti fissi lordi e acquisto di terreni" + Macroaggregato 2.3 "Contributi agli investimenti")	Saldo positivo di competenza delle partite finanziarie / Impegni +FPV (%)	Rendiconto	S	Quota investimenti complessivi finanziati dal saldo positivo delle partite finanziarie	(9) Indicare al numeratore solo la quota del finanziamento destinato agli FPV. Il denominatore complessivo della quota FPV non considera gli impegni riguardanti gli investimenti e i contributi agli investimenti finanziati nell'esercizio del FPV. Il saldo positivo delle partite finanziarie è pari alla differenza tra il Titolo V delle entrate e il Titolo III delle spese.
7.7	Quota investimenti complessivi finanziati da debito	Accertamenti (Titolo 6 "Accensione di prestiti" - Categoria 6.02.02 "Anticipazioni" - Categoria 6.03.03 "Accensione prestiti a seguito di escussione di garanzie" - Accensioni di prestiti da rinegoziazioni) / Impegni + relativi FPV (Macroaggregato 2.2 "Investimenti fissi lordi e acquisto di terreni" + Macroaggregato 2.3 "Contributi agli investimenti")	Accertamenti / Impegni + FPV (%)	Rendiconto	S	Quota investimenti complessivi finanziati da debito	(10) Indicare al numeratore solo la quota del finanziamento destinato agli investimenti. Il denominatore, compreso della quota del FPV non considera gli impegni riguardanti gli investimenti e i contributi agli investimenti finanziati nell'esercizio del FPV e al denominatore escludere gli investimenti che, nell'esercizio, sono finanziati dal FPV.
8	Analisi dei residui						Il dato delle Accensioni di prestiti da rinegoziazioni è di natura extracontabile.
8.1	Incidenza nuovi residui passivi di parte corrente su stock residui passivi correnti	Totale residui passivi titolo 1 di competenza dell'esercizio / Totale dei residui passivi titolo 1 al 31 dicembre	Residui passivi competenza / Stock residui passivi (%)	Rendiconto			
8.2	Incidenza nuovi residui passivi in c/capitale su stock residui passivi in c/capitale al 31 dicembre	Totale residui passivi titolo 2 di competenza dell'esercizio / Totale dei residui passivi titolo 2 al 31 dicembre	Residui passivi competenza / Stock residui passivi (%)	Rendiconto			
8.3	Incidenza nuovi residui passivi per incremento attività finanziarie su stock residui passivi per incremento attività finanziarie al 31 dicembre	Totale residui passivi titolo 3 di competenza dell'esercizio / Totale dei residui passivi titolo 3 al 31 dicembre	Residui passivi competenza / Stock residui passivi (%)	Rendiconto			
8.4	Incidenza nuovi residui attivi di parte corrente su stock residui attivi correnti	Totale residui attivi titoli 1,2,3 di competenza dell'esercizio / Totale dei residui attivi titoli 1,2,3 al 31 dicembre	Residui attivi competenza / Stock residui passivi (%)	Rendiconto			
8.5	Incidenza nuovi residui attivi in c/capitale su stock residui attivi in c/capitale	Totale residui attivi titolo 4 di competenza dell'esercizio / Totale dei residui attivi titolo 4 al 31 dicembre	Residui attivi competenza / Stock residui passivi (%)	Rendiconto			
8.6	Incidenza nuovi residui attivi per incremento attività finanziarie su stock residui attivi per incremento attività finanziarie al 31 dicembre	Totale residui attivi titolo 5 di competenza dell'esercizio / Totale dei residui attivi titolo 5 al 31 dicembre	Residui attivi competenza / Stock residui passivi (%)	Rendiconto			
9	Smaltimento debiti non finanziari						
9.1	Smaltimento debiti commerciali nati nell'esercizio	Pagamenti competenza (Macroaggregati 1.3 "Acquisto di beni e servizi" + 2.2 "Investimenti fissi lordi e acquisto di terreni") / Impegno competenza (Macroaggregati 1.3 "Acquisto di beni e servizi" + 2.2 "Investimenti fissi lordi e acquisto di terreni")	Pagamenti di competenza / Impegni di competenza (%)	Rendiconto	S	Capacità dell'ente di provvedere al pagamento di debiti esigibili nel corso dell'esercizio nell'ambito del medesimo esercizio	
9.2	Smaltimento debiti commerciali nati negli esercizi precedenti	Pagamenti c/residui (Macroaggregati 1.3 "Acquisto di beni e servizi" + 2.2 "Investimenti fissi lordi e acquisto di terreni") / Impegno competenza (Macroaggregati 1.3 "Acquisto di beni e servizi" + 2.2 "Investimenti fissi lordi e acquisto di terreni")	Pagamenti c/residui / Stock residui (%)	Rendiconto	S	Capacità dell'ente di provvedere al pagamento dei residui relativi ad anni precedenti nel corso dell'esercizio e degli di osservazione	
9.3	Smaltimento debiti verso altre amministrazioni pubbliche nati nell'esercizio	Pagamenti di competenza (Trasferimenti correnti a Amministrazioni Pubbliche (U.1.04.01.00.000) + Trasferimenti di tributi (U.1.05.00.00.000) + Fondi perequativi (U.1.06.00.00.000) + Contributi agli investimenti a Amministrazioni pubbliche (U.2.03.01.00.000) + Altri trasferimenti in conto capitale (U.2.04.01.00.000 + U.2.04.11.00.000 + U.2.04.16.00.000 + U.2.04.21.00.000)) / Impegni di competenza (%)	Pagamenti di competenza / Impegni di competenza (%)	Rendiconto	S	Capacità di smaltimento, nell'esercizio, dei debiti non commerciali di competenza del medesimo esercizio, di parte corrente e in conto capitale, maturati dall'ente nei confronti di un'altra amministrazione pubblica	

**Piano degli indicatori di bilancio**  
**Quadro sinottico rendiconto finanziario - Allegato n. 2**

Macro indicatore 1° livello	Nome indicatore	Calcolo indicatore	Fase di osservazione e unità di misura	Tempo di osservazione	Tipo	Spiegazione indicatore	Note
9.4	Smaltimento debiti verso altre amministrazioni pubbliche nati negli esercizi precedenti	Impegni di competenza [Trasferimenti correnti a Amministrazioni Pubbliche (U.1.04.01.00.000) + Trasferimenti di tributi (U.1.05.00.00.000) + Fondi perequativi (U.1.06.00.00.000) + Contributi agli investimenti a Amministrazioni pubbliche (U.2.03.01.00.000) + Altri trasferimenti in conto capitale (U.2.04.01.00.000 + U.2.04.11.00.000 + U.2.04.16.00.000 + U.2.04.21.00.000)]					
		Pagamenti in c/residui [Trasferimenti correnti a Amministrazioni Pubbliche (U.1.04.01.00.000) + Trasferimenti di tributi (U.1.05.00.00.000) + Fondi perequativi (U.1.06.00.00.000) + Contributi agli investimenti a Amministrazioni pubbliche (U.2.03.01.00.000) + Altri trasferimenti in conto capitale (U.2.04.01.00.000 + U.2.04.11.00.000 + U.2.04.16.00.000 + U.2.04.21.00.000)]	Pagamenti c/residui / Stock residui (%)	Rendiconto	S	Capacità di smaltimento dello stock dei debiti non commerciali, di parte corrente e in conto capitale, maturati dall'ente nei confronti di un'altra amministrazione pubblica negli anni precedenti quello di osservazione	
9.5	Indicatore annuale di tempestività dei pagamenti (di cui al comma 1, dell'articolo 9, Decreto del Presidente del Consiglio dei Ministri del 22 settembre 2014)	Impegni per esinzioni anticipate [Trasferimenti correnti a Amministrazioni Pubbliche (U.1.04.01.00.000) + Trasferimenti di tributi (U.1.05.00.00.000) + Fondi perequativi (U.1.06.00.00.000) + Contributi agli investimenti a Amministrazioni pubbliche (U.2.03.01.00.000) + Altri trasferimenti in conto capitale (U.2.04.01.00.000 + U.2.04.11.00.000 + U.2.04.16.00.000 + U.2.04.21.00.000)]					
		Somma, per ciascuna fattura emessa a titolo corrispettivo di una transazione commerciale, dei giorni effettivi intercorrenti tra la data scadenza della fattura o richiesta equivalente di pagamento e la data di pagamento ai fornitori moltiplicata per l'importo dovuto, rapportata alla somma degli importi pagati nel periodo di riferimento	Giorni	Rendiconto		Indica, a livello annuale, la tempestività nei pagamenti da parte dell'amministrazione	
10	Debiti finanziari	Impegni per esinzioni anticipate Debito da finanziamento al 31 dicembre dell'anno precedente (2)	Impegni su stock (%)	Rendiconto	S	Incidenza delle esinzioni anticipate di debiti finanziari sul totale dei debiti da finanziamento al 31/12	(2) Il debito di finanziamento e pari alla Lettera D1 dello stato patrimoniale passivo. Gli enti locali delle Autonomie speciali che adottano il DLgs 118/2011 dal 2016 elaborano l'indicatore a decorrere dal 2017.
		(Totale impegni Titolo 4 della spesa - Impegni esinzioni anticipate) Debito da finanziamento al 31 dicembre dell'anno precedente (2)	Impegni su stock (%)	Rendiconto	S	Incidenza delle esinzioni anticipate di debiti finanziari sul totale dei debiti da finanziamento al 31/12	(2) Il debito di finanziamento e pari alla Lettera D1 dello stato patrimoniale passivo. Gli enti locali delle Autonomie speciali che adottano il DLgs 118/2011 dal 2016 elaborano l'indicatore a decorrere dal 2017.
10.3	Sostenibilità debiti finanziari	Impegni [(1.7 "Interessi passivi" - "Interessi di mora" (U.1.07.06.02.000) - "Interessi per anticipazioni prestiti" (U.1.07.06.04.000) + Titolo 4 della spesa - esinzioni anticipate) - (Accertamenti Entrate categoria 4.02.06 "Contributi agli investimenti direttamente destinati al rimborso dei prestiti da amministrazioni pubbliche + Trasferimenti in conto capitale per assunzione di debiti dell'amministrazione da parte di amministrazioni pubbliche (E.4.03.01.00.000) + Trasferimenti in conto capitale da parte di amministrazioni pubbliche per cancellazione di debiti dell'amministrazione (E.4.03.04.00.000)]	Impegni su accentamenti (%)	Rendiconto	S	Valutazione della sostenibilità dei debiti finanziari contratti dall'ente	
		Accentamenti 1, 2 e 3 delle entrate (Debito da finanziamento al 31/12 (2) popolazione residente (al 1° gennaio dell'esercizio di riferimento o, se non disponibile, al 1° gennaio dell'ultimo anno disponibile)	Debito / Popolazione residente (€)	Rendiconto	S	Valutazione del livello di indebitamento pro capite dell'amministrazione	

**Piano degli indicatori di bilancio**  
**Quadro sinottico rendiconto finanziario - Allegato n. 2**

Macro indicatore 1° livello	Nome indicatore	Calcolo indicatore	Fase di osservazione e unità di misura	Tempo di osservazione	Tipo	Spiegazione indicatore	Note
11 Composizione dell'avanzo di amministrazione (4)	11.1 Incidenza quota libera di parte corrente nell'avanzo	Quota libera di parte corrente dell'avanzo / Avanzo di amministrazione (5)	Quota libera di parte corrente dell'avanzo / Avanzo di amministrazione (%)	Rendiconto	S		(4) Da compilare solo se la voce E dell'allegato al rendiconto concorrente il risultato di amministrazione è positivo o pari a 0. (5) La quota libera di parte corrente del risultato di amministrazione e pari alla voce E riportata nell'allegato a) al rendiconto. Il risultato di amministrazione è pari alla lettera A del predetto allegato b)
	11.2 Incidenza quota libera in c/capitale nell'avanzo	Quota libera in conto capitale dell'avanzo / Avanzo di amministrazione (6)	Quota libera in conto capitale dell'avanzo / Avanzo di amministrazione (%)	Rendiconto	S		(4) Da compilare solo se la voce E dell'allegato al rendiconto concorrente il risultato di amministrazione è positivo o pari a 0. (6) La quota libera in c/capitale del risultato di amministrazione e pari alla voce D riportata nell'allegato a) al rendiconto. Il risultato di amministrazione è pari alla lettera A riportata nel predetto allegato b)
	11.3 Incidenza quota accantonata nell'avanzo	Quota accantonata dell'avanzo / Avanzo di amministrazione (7)	Quota accantonata dell'avanzo / Avanzo di amministrazione (%)	Rendiconto	S		(4) Da compilare solo se la voce E dell'allegato al rendiconto concorrente il risultato di amministrazione è positivo o pari a 0. (7) La quota accantonata del risultato di amministrazione è pari alla voce B riportata nell'allegato a) al rendiconto. Il risultato di amministrazione è pari alla lettera A riportata nel predetto allegato b)
	11.4 Incidenza quota vincolata nell'avanzo	Quota vincolata dell'avanzo / Avanzo di amministrazione (8)	Quota vincolata dell'avanzo / Avanzo di amministrazione (%)	Rendiconto	S		(4) Da compilare solo se la voce E dell'allegato al rendiconto concorrente il risultato di amministrazione è positivo o pari a 0. (8) La quota vincolata del risultato di amministrazione e pari alla voce C riportata nell'allegato a) al rendiconto. Il risultato di amministrazione è pari alla lettera A riportata nel predetto allegato b)
12 Disavanzo di amministrazione	12.1 Quota disavanzo ripianata nell'esercizio	[Disavanzo di amministrazione esercizio precedente - Disavanzo di amministrazione esercizio in corso] / Totale disavanzo esercizio precedente (3)		Rendiconto	S	Quota del disavanzo ripianato nell'esercizio valutata quale differenza tra il disavanzo iniziale al 1° gennaio e quello alla fine dell'esercizio	(3) Indicatore da rappresentare solo se di importo > 0. Il disavanzo è determinato facendo riferimento all'importo di sua lettera E dell'allegato al rendiconto riguardante il risultato di amministrazione dell'esercizio di riferimento al netto del disavanzo da debito autorizzato e non contratto
	12.2 Quota disavanzo ripianata nell'esercizio	[Disavanzo di amministrazione esercizio precedente - Disavanzo di amministrazione esercizio in corso] / Totale disavanzo esercizio precedente (3)		Rendiconto	S	Quota del disavanzo ripianato nell'esercizio valutata quale differenza tra il disavanzo iniziale al 1° gennaio e quello alla fine dell'esercizio	(3) Indicatore da rappresentare solo se di importo > 0. Il disavanzo è determinato facendo riferimento all'importo di sua lettera E dell'allegato al rendiconto riguardante il risultato di amministrazione dell'esercizio di riferimento, al netto del disavanzo da debito autorizzato e non contratto
12.3 Sostenibilità patrimoniale del disavanzo	Totale disavanzo di amministrazione (3) / Patrimonio netto (1)			Rendiconto	S	Valutazione del rapporto tra il disavanzo di amministrazione rilevato nell'esercizio e il patrimonio netto dell'ente	(1) Il Patrimonio netto è pari alla Lettera A dello stato patrimoniale passivo. Le Autonomie speciali e i loro enti locali e strumentali che adottano il DLgs 118/2011 dal 2016 elaborano l'indicatore a decorrere dal 2017
13 Debiti fuori bilancio	13.1 Debiti riconosciuti e finanziati	Disavanzo iscritto in spesa del conto del bilancio a carico dell'esercizio / Accertamenti dei titoli 1, 2 e 3 delle entrate / Importo Debiti riconosciuti e finanziari / Totale impegni titolo I e titolo II	Debiti riconosciuti e finanziati / impegni (%)	Rendiconto	S	Quota del disavanzo in relazione ai primi tre titoli delle entrate iscritte nel bilancio di previsione	(3) Indicatore da rappresentare solo se di importo > 0. Il disavanzo è determinato facendo riferimento all'importo di sua lettera E dell'allegato al rendiconto riguardante il risultato di amministrazione dell'esercizio di riferimento, al netto del disavanzo da debito autorizzato e non contratto
	13.2 Debiti in corso di riconoscimento	Importo debiti fuori bilancio in corso di riconoscimento / Totale accertamenti titoli 1, 2 e 3	Debiti fuori bilancio in corso di riconoscimento / Accertamenti (%)	Rendiconto	S	Debiti in corso di riconoscimento	Dati estricordabili risultanti ad esempio da delibera di giunta o da schema di delibera presentato in consiglio
	13.3 Debiti in corso di riconoscimento a carico dell'esercizio	Importo debiti fuori bilancio in corso di riconoscimento / Totale accertamenti titoli 1, 2 e 3	Debiti fuori bilancio in corso di riconoscimento / Accertamenti (%)	Rendiconto	S	Debiti in corso di riconoscimento	

Piano degli indicatori di bilancio  
**Quadro sinottico rendiconto finanziario - Allegato n. 2**

Macro indicatore 1° livello	Nome indicatore	Calcolo indicatore	Fase di osservazione e unità di misura	Tempo di osservazione	Tipo	Spiegazione indicatore	Note
	13.3 Debiti riconosciuti e in corso di riconoscimento	Importo debiti fuori bilancio riconosciuti e in corso di riconoscimento / Totale accertamenti titoli 1,2 e 3	Debiti fuori bilancio riconosciuti e in corso di riconoscimento / Accertamenti (%)	Rendiconto	S	Debiti riconosciuti e in corso di finanziamento	Dati extracostabili risultanti, ad esempio, da delibera di consiglio con copertura differente o rinviata
14 Fondo pluriennale vincolato	14.1 Utilizzo del FPV	(Fondo pluriennale vincolato corrente e capitale iscritto in entrata del bilancio - Quota del fondo pluriennale vincolato corrente e capitale non utilizzata nel corso dell'esercizio e rinviata agli esercizi successivi) / Fondo pluriennale vincolato corrente e capitale iscritto in entrata nel bilancio	Importi indicati nell'Allegato rendiconto concorrentemente il FPV (%)	Rendiconto	S	Utilizzo del FPV	Il valore del "Fondo pluriennale vincolato corrente e capitale iscritto in entrata del bilancio" è riferibile a quello riportato nell'allegato b dell'allegato n. 10 del DLGS n. 118/2011 alla colonna a "Fondo pluriennale vincolato al 31 dicembre dell'esercizio N-1" La "Quota del fondo pluriennale vincolato corrente e capitale non utilizzata nel corso dell'esercizio e rinviata agli esercizi successivi" è riferibile alle quote indicate nell'allegato b del DLGS n. 10 del DLGS n. 118/2011 alla colonna c "Quota del fondo pluriennale vincolato al 31 dicembre dell'esercizio N-1, rinviata all'esercizio N+1 e successivo"
15 Partite di giro e conto terzi	15.1 Incidenza partite di giro e conto terzi in entrata	Totale accertamenti Entrate per conto terzi e partite di giro - Entrate derivanti dalla gestione degli incassi vincolati degli enti locali (E.9.01.99.06.000)	Accertamenti (%)	Rendiconto	S	Valutazione dell'incidenza delle entrate per partite di giro e conto terzi sul totale delle entrate correnti	
	15.2 Incidenza partite di giro e conto terzi in uscita	Totale accertamenti primi tre titoli di entrata - Uscite derivanti dalla gestione degli incassi vincolati degli enti locali (U.7.01.99.06.000)	Impegni (%)	Rendiconto	S	Valutazione dell'incidenza delle spese per partite di giro e conto terzi sul totale delle spese correnti	
		Totale impegni primo titolo della spesa					

## Conto di bilancio 2016

ALLEGATO 2

ENTI IN CONTABILITA' FINANZIARIA SOGGETTI AL DLGS 118/2011  
Regioni, Province autonome, enti regionali e enti locali  
Prospetto di cui all'articolo 8, comma 1, del Decreto Legge 24 aprile 2014, n. 66

Allegato 2/a

Entrate  
Dati di rendiconto anno 2016 (\*)

TITOLO TIPOLOGIA	DENOMINAZIONE	COMPETENZA		CASSA	
			di cui GESTIONE SANITARIA (*)		di cui GESTIONE SANITARIA (*)
	Fondo pluriennale vincolato per spese correnti	689.984,07			
	Fondo pluriennale vincolato per spese in conto capitale	1.472.741,00			
	Utilizzo Risultato di Amministrazione	137.504,34			
	Fondo di Cassa all'1/1/esercizio di riferimento			0,00	
<b>TITOLO 1</b>	<b>Entrate correnti di natura tributaria, contributiva e perequativa</b>				
10101	Tipologia 101: Imposte, tasse e proventi assimilati	931.321,07		791.107,31	
10102	Tipologia 102: Tributi destinati al finanziamento della sanità (solo per le Regioni)	0,00		0,00	
10103	Tipologia 103: Tributi devoluti e regolati alle autonomie speciali (solo per le Regioni)	0,00		0,00	
10104	Tipologia 104: Compartecipazioni di tributi	0,00		0,00	
10301	Tipologia 301: Fondi perequativi da Amministrazioni Centrali	812.100,53		782.729,89	
10302	Tipologia 302: Fondi perequativi dalla Regione o Provincia autonoma (solo per Enti locali)	0,00		0,00	
10000	<b>Totale TITOLO 1: Entrate correnti di natura tributaria, contributiva e perequativa</b>	<b>1.743.421,60</b>		<b>1.573.837,20</b>	
<b>TITOLO 2</b>	<b>Trasferimenti correnti</b>				
20101	Tipologia 101: Trasferimenti correnti da Amministrazioni pubbliche	1.418.659,16		1.317.546,12	
20102	Tipologia 102: Trasferimenti correnti da Famiglie	0,00		0,00	
20103	Tipologia 103: Trasferimenti correnti da Imprese	0,00		0,00	
20104	Tipologia 104: Trasferimenti correnti da Istituzioni Sociali Private	0,00		0,00	
20105	Tipologia 105: Trasferimenti correnti dall'Unione europea e dal Resto del Mondo	0,00		0,00	
20000	<b>Totale TITOLO 2: Trasferimenti correnti</b>	<b>1.418.659,16</b>		<b>1.317.546,12</b>	
<b>TITOLO 3</b>	<b>Entrate extratributarie</b>				
30100	Tipologia 100: Vendita di beni e servizi e proventi derivanti dalla gestione dei beni	247.982,74		247.793,85	
30200	Tipologia 200: Proventi derivanti dall'attività di controllo e repressione delle irregolarità e degli illeciti	6.203,03		14.944,98	
30300	Tipologia 300: Interessi attivi	2.558,54		5.108,75	
30400	Tipologia 400: Altre entrate da redditi da capitale	0,00		0,00	
30500	Tipologia 500: Rimborsi e altre entrate correnti	182.257,98		159.191,23	
30000	<b>Totale TITOLO 3: Entrate extratributarie</b>	<b>439.002,29</b>		<b>427.038,81</b>	

## Conto di bilancio 2016

TITOLO TIPOLOGIA	DENOMINAZIONE	COMPETENZA		CASSA	
			di cui GESTIONE SANITARIA (**)		di cui GESTIONE SANITARIA (**)
<b>TITOLO 4</b>	<b>Entrate in conto capitale</b>				
40100	Tipologia 100: Tributi in conto capitale	0,00		0,00	
40200	Tipologia 200: Contributi agli investimenti	201.774,83		201.774,83	
40300	Tipologia 300: Altri trasferimenti in conto capitale	129.551,08		175.976,51	
40400	Tipologia 400: Entrate da alienazione di beni materiali e immateriali	19.583,00		19.583,00	
40500	Tipologia 500: Altre entrate in conto capitale	17.521,37		17.521,37	
<b>40000</b>	<b>Totale TITOLO 4: Entrate in conto capitale</b>	<b>368.430,08</b>		<b>414.855,51</b>	
<b>TITOLO 5</b>	<b>Entrate da riduzione di attività finanziarie</b>				
50100	Tipologia 100: Alienazione di attività finanziarie	0,00		0,00	
50200	Tipologia 200: Riscossione di crediti di breve termine	0,00		0,00	
50300	Tipologia 300: Riscossione crediti di medio-lungo termine	0,00		0,00	
50400	Tipologia 400: Altre entrate per riduzione di attività finanziarie	0,00		0,00	
<b>50000</b>	<b>Totale TITOLO 5: Entrate da riduzione di attività finanziarie</b>	<b>0,00</b>		<b>0,00</b>	
<b>TITOLO 6</b>	<b>Accensione prestiti</b>				
60100	Tipologia 100: Emissione di titoli obbligazionari	0,00		0,00	
60200	Tipologia 200: Accensione prestiti a breve termine	0,00		0,00	
60300	Tipologia 300: Accensione mutui e altri finanziamenti a medio lungo termine	0,00		311.599,60	
60400	Tipologia 400: Altre forme di indebitamento	0,00		0,00	
<b>60000</b>	<b>Totale TITOLO 6: Accensione prestiti</b>	<b>0,00</b>		<b>311.599,60</b>	
<b>TITOLO 7</b>	<b>Anticipazioni da istituto tesoriere/cassiere</b>				
70100	Tipologia 100: Anticipazioni da istituto tesoriere/cassiere	3.176.073,39		3.176.073,39	
<b>70000</b>	<b>Totale TITOLO 7: Anticipazioni da istituto tesoriere/cassiere</b>	<b>3.176.073,39</b>		<b>3.176.073,39</b>	
<b>TITOLO 9</b>	<b>Entrate per conto terzi e partite di giro</b>				
90100	Tipologia 100: Entrate per partite di giro	2.244.272,88		2.256.572,88	
90200	Tipologia 200: Entrate per conto terzi	325.990,93		325.990,93	
<b>90000</b>	<b>Totale TITOLO 9: Entrate per conto terzi e partite di giro</b>	<b>2.570.263,81</b>		<b>2.582.563,81</b>	
<b>TOTALE TITOLI</b>		<b>9.715.850,31</b>		<b>9.803.514,44</b>	
<b>TOTALE GENERALE DELLE ENTRATE</b>		<b>12.016.079,72</b>		<b>9.803.514,44</b>	
<b>DISAVANZO FORMATOSI NELL'ESERCIZIO (Totale generale delle spese di competenza - Totale generale delle entrate di competenza) (***)</b>		<b>0,00</b>		<b>0,00</b>	

(\*) Indicare gli accertamenti e le riscossioni, salvo che per le prime quattro righe che indicano previsioni definitive.

(\*\*) Solo per le Regioni e le Province autonome che adottano il patto della salute.

(\*\*\*) Voce da riportare solo se si registra un disavanzo, nel caso in cui il totale generale delle spese di competenza (impegni + FPV) è superiore al totale generale delle entrate

# Conto di bilancio 2016

Allegato 2/b

ENTI IN CONTABILITÀ FINANZIARIA SOGGETTI AL DLGS 118/2011  
Regioni, Province autonome, enti regionali e enti locali  
Prospetto di cui all'articolo 8, comma 1, del Decreto Legge 24 aprile 2014, n. 66

Spese (missioni da 1 a 5)

Dati di riferimento anno 2016 (\*\*)

TITOLO MACROAGGREGATI DI SPESA	1				2				3				4				5				
	Servizi istituzionali, generali e di gestione				Giustizia				Ordine pubblico e sicurezza				Istruzione e diritto allo studio				Tutela e valorizzazione dei beni e delle attività culturali				
	Competenza		Cassa		Competenza		Cassa		Competenza		Cassa		Competenza		Cassa		Competenza		Cassa		
	Impegni	fondo pluriennale vincolato		Impegni	fondo pluriennale vincolato		Impegni	fondo pluriennale vincolato		Impegni	fondo pluriennale vincolato		Impegni	fondo pluriennale vincolato		Impegni	fondo pluriennale vincolato		Impegni	fondo pluriennale vincolato	
<b>RIPIANO DISAVANZO NELL'ESERCIZIO</b>																					
<b>TITOLO 1 - Spese correnti</b>																					
101 Redditi da lavoro dipendente	1.777.866,17	0,00	1.008.619,04	0,00	70.907,79	0,00	70.907,79	0,00	4.828,72	0,00	4.828,72	0,00	113.865,77	0,00	113.865,77	0,00	102.909,60	0,00	0,00	0,00	
102 Imposte e tasse a carico dell'ente	91.274,59	0,00	72.780,39	0,00	4.828,72	0,00	4.828,72	0,00	0,00	0,00	0,00	0,00	9.002,19	0,00	9.002,19	0,00	8.190,00	0,00	0,00	0,00	
103 Acquisto di beni e servizi	236.408,07	124.333,92	254.191,90	0,00	10.656,50	350,00	10.199,90	0,00	0,00	0,00	0,00	0,00	150.567,64	0,00	150.567,64	0,00	186.056,73	0,00	31.569,68	18.212,96	
104 Trasferimenti correnti	50.995,15	2.495,10	48.758,72	0,00	0,00	0,00	0,00	0,00	0,00	0,00	0,00	0,00	12.031,05	0,00	12.031,05	0,00	7.620,15	0,00	23.454,69	29.033,47	
105 Trasferimenti di tributi (solo per le Regioni)	0,00	0,00	0,00	0,00	0,00	0,00	0,00	0,00	0,00	0,00	0,00	0,00	0,00	0,00	0,00	0,00	0,00	0,00	0,00	0,00	
106 Trasferimenti di tributi (solo per le Regioni)	0,00	0,00	0,00	0,00	0,00	0,00	0,00	0,00	0,00	0,00	0,00	0,00	0,00	0,00	0,00	0,00	0,00	0,00	0,00	0,00	
107 Fondi prequadrati (solo per le Regioni)	15.732,69	0,00	14.828,29	0,00	0,00	0,00	0,00	0,00	0,00	0,00	0,00	0,00	0,00	0,00	0,00	0,00	0,00	0,00	0,00	0,00	
108 Interessi passivi	0,00	0,00	0,00	0,00	0,00	0,00	0,00	0,00	0,00	0,00	0,00	0,00	0,00	0,00	0,00	0,00	0,00	0,00	0,00	0,00	
109 Altre spese per redditi da capitale	991,11	0,00	731,11	0,00	0,00	0,00	0,00	0,00	0,00	0,00	0,00	0,00	0,00	0,00	0,00	0,00	0,00	0,00	0,00	0,00	
110 Rimborsi e poste correttive delle entrate	60.722,36	13.000,00	55.312,01	0,00	900,56	0,00	900,56	0,00	0,00	0,00	0,00	0,00	4.000,00	0,00	4.000,00	0,00	4.000,00	0,00	11.497,02	7.991,80	
111 Altre spese correnti	1.733.490,94	139.829,82	1.433.432,26	0,00	87.291,57	0,00	86.344,87	0,00	0,00	0,00	0,00	0,00	281.597,43	0,00	281.597,43	0,00	368.777,45	0,00	64.521,28	3.332,33	
<b>Totale TITOLO 1</b>																					
<b>TITOLO 2 - Spese in conto capitale</b>																					
201 Tributi in conto capitale a carico dell'ente	0,00	0,00	0,00	0,00	0,00	0,00	0,00	0,00	0,00	0,00	0,00	0,00	0,00	0,00	0,00	0,00	0,00	0,00	0,00	0,00	
202 Investimenti fissi lordi e acquisto di terreni	44.718,97	2.493,56	38.442,64	0,00	0,00	0,00	0,00	0,00	0,00	0,00	0,00	0,00	31.107,31	0,00	31.107,31	0,00	228.978,11	0,00	100,00	0,00	
203 Contributi agli investimenti	0,00	0,00	0,00	0,00	0,00	0,00	0,00	0,00	0,00	0,00	0,00	0,00	0,00	0,00	0,00	0,00	0,00	0,00	0,00	0,00	
204 Altri trasferimenti in conto capitale	0,00	0,00	0,00	0,00	0,00	0,00	0,00	0,00	0,00	0,00	0,00	0,00	201.774,63	0,00	201.774,63	0,00	191.927,18	0,00	0,00	0,00	
205 Altre spese per incremento di capitale	0,00	0,00	0,00	0,00	0,00	0,00	0,00	0,00	0,00	0,00	0,00	0,00	0,00	0,00	0,00	0,00	0,00	0,00	0,00	0,00	
206 Altre spese per incremento di attività finanziarie	44.718,97	2.493,56	38.442,64	0,00	0,00	0,00	0,00	0,00	0,00	0,00	0,00	0,00	0,00	0,00	0,00	0,00	0,00	0,00	0,00	0,00	
<b>Totale TITOLO 2</b>																					
<b>TITOLO 3 - Spese per incremento di attività finanziarie</b>																					
301 Acquisizioni di attività finanziarie	0,00	0,00	0,00	0,00	0,00	0,00	0,00	0,00	0,00	0,00	0,00	0,00	0,00	0,00	0,00	0,00	0,00	0,00	0,00	0,00	
302 Concessione crediti di breve termine	0,00	0,00	0,00	0,00	0,00	0,00	0,00	0,00	0,00	0,00	0,00	0,00	0,00	0,00	0,00	0,00	0,00	0,00	0,00	0,00	
303 Concessione crediti di medio-lungo termine	0,00	0,00	0,00	0,00	0,00	0,00	0,00	0,00	0,00	0,00	0,00	0,00	0,00	0,00	0,00	0,00	0,00	0,00	0,00	0,00	
304 Altre spese per incremento di attività finanziarie	0,00	0,00	0,00	0,00	0,00	0,00	0,00	0,00	0,00	0,00	0,00	0,00	0,00	0,00	0,00	0,00	0,00	0,00	0,00	0,00	
<b>Totale TITOLO 3</b>																					
<b>TITOLO 4 - Rimborso di prestiti</b>																					
401 Rimborso di titoli obbligazionari	0,00	0,00	0,00	0,00	0,00	0,00	0,00	0,00	0,00	0,00	0,00	0,00	0,00	0,00	0,00	0,00	0,00	0,00	0,00	0,00	
402 Rimborso prestiti a breve termine	0,00	0,00	0,00	0,00	0,00	0,00	0,00	0,00	0,00	0,00	0,00	0,00	0,00	0,00	0,00	0,00	0,00	0,00	0,00	0,00	
403 Rimborso mutui e altri finanziamenti a medio lungo termine	0,00	0,00	0,00	0,00	0,00	0,00	0,00	0,00	0,00	0,00	0,00	0,00	0,00	0,00	0,00	0,00	0,00	0,00	0,00	0,00	
404 Rimborso di altre forme di indebitamento	0,00	0,00	0,00	0,00	0,00	0,00	0,00	0,00	0,00	0,00	0,00	0,00	0,00	0,00	0,00	0,00	0,00	0,00	0,00	0,00	
<b>Totale TITOLO 4</b>																					
<b>TITOLO 5 - Chiusura Anticipazioni ricevute da istituto tessitore/cassiere</b>																					
501 Chiusura Anticipazioni ricevute da istituto tessitore/cassiere	0,00	0,00	0,00	0,00	0,00	0,00	0,00	0,00	0,00	0,00	0,00	0,00	0,00	0,00	0,00	0,00	0,00	0,00	0,00	0,00	
<b>Totale TITOLO 5</b>																					
<b>TITOLO 7 - Uscite per conto terzi e partite di giro</b>																					
701 Uscite per partite di giro	0,00	0,00	0,00	0,00	0,00	0,00	0,00	0,00	0,00	0,00	0,00	0,00	0,00	0,00	0,00	0,00	0,00	0,00	0,00	0,00	
702 Uscite per conto terzi	0,00	0,00	0,00	0,00	0,00	0,00	0,00	0,00	0,00	0,00	0,00	0,00	0,00	0,00	0,00	0,00	0,00	0,00	0,00	0,00	
<b>Totale TITOLO 7</b>																					
<b>Totale TITOLO 7</b>																					
<b>TOTALE MISSIONI - TOTALE GENERALE DELLE SPESE</b>	1.778.260,93	142.323,32	1.483.874,90	0,00	87.291,57	0,00	86.844,97	0,00	0,00	0,00	0,00	0,00	522.479,20	0,00	522.479,20	0,00	729.632,74	0,00	64.521,28	3.322,33	55.337,40
<b>AVANZO FORMATOSI NELL'ESERCIZIO/FONDO DI CASSA</b>																					
<b>Totale generale delle entrate - Totale generale delle spese (**)</b>																					

(\*) Indicare gli impegni, le previsioni definitive relative al fondo pluriennale vincolato e i pagamenti, salvo che per la prima voce che riporta la previsione definitiva

(\*\*) Voce da riportare solo in presenza di un avanzo o di un fondo di cassa, nel caso in cui il totale generale delle entrate è superiore al totale generale delle spese, distintamente per la competenza (compreso il FPV) e per la cassa

# Conto di bilancio 2016

ENTI IN CONTABILITÀ FINANZIARIA SOGGETTI AL DLGS 118/2011  
Regioni, Province autonome, enti regionali e enti locali  
Prospetto di cui all'articolo 8, comma 1, del Decreto Legge 24 aprile 2014, n. 65

Allegato Z/c

Spese (missioni) da 6 a 10)  
Dati di riferimento anno 2016 (\*)

TITOLI E MACROAGGREGATI DI SPESA	6				7				8				9				10					
	Politiche giovanili, sport e tempo libero				Turismo				Assetto del territorio ed edilizia abitativa				Sviluppo sostenibile e tutela del territorio e dell'ambiente				Trasporti e diritto alla mobilità					
	Competenza		Cassa		Competenza		Cassa		Competenza		Cassa		Competenza		Cassa		Competenza		Cassa			
	Impegni	fondo pluriennale vincolato			Impegni	fondo pluriennale vincolato			Impegni	fondo pluriennale vincolato			Impegni	fondo pluriennale vincolato			Impegni	fondo pluriennale vincolato				
<b>RIPIANO DISAVANZO NELL'ESERCIZIO</b>																						
<b>TITOLO 1 - Spese correnti</b>																						
101 Redditi da lavoro dipendente	0,00	0,00	0,00	0,00	0,00	0,00	0,00	0,00	79.067,68	0,00	79.067,68	0,00	29.041,30	0,00	29.041,30	0,00	0,00	0,00	0,00	0,00	0,00	
102 Imposte e tasse a carico dell'ente	0,00	0,00	0,00	0,00	0,00	0,00	0,00	0,00	5.637,11	0,00	5.637,11	0,00	2.050,62	0,00	2.050,62	0,00	0,00	0,00	0,00	0,00	0,00	
103 Acquisto di beni e servizi	7.327,18	0,00	8.057,09	0,00	10.310,47	0,00	2.499,99	0,00	206.232,29	0,00	202.628,83	0,00	439.609,21	12.500,00	464.769,14	0,00	0,00	0,00	0,00	0,00	0,00	
104 Trattamento correnti	8.000,00	0,00	13.000,00	0,00	10.241,58	0,00	9.891,58	0,00	0,00	0,00	0,00	0,00	18.202,83	108.076,07	20.917,04	0,00	0,00	0,00	0,00	0,00	0,00	
105 Trasferimenti di tributi (solo per le Regioni)	0,00	0,00	0,00	0,00	0,00	0,00	0,00	0,00	0,00	0,00	0,00	0,00	0,00	0,00	0,00	0,00	0,00	0,00	0,00	0,00	0,00	
106 Fondi perequativi (solo per le Regioni)	0,00	0,00	0,00	0,00	0,00	0,00	0,00	0,00	0,00	0,00	0,00	0,00	0,00	0,00	0,00	0,00	0,00	0,00	0,00	0,00	0,00	
107 Interessi passivi	0,00	0,00	0,00	0,00	0,00	0,00	0,00	0,00	0,00	0,00	0,00	0,00	0,00	0,00	0,00	0,00	0,00	0,00	0,00	0,00	0,00	
108 Altre spese per redditi da capitale	0,00	0,00	0,00	0,00	0,00	0,00	0,00	0,00	0,00	0,00	0,00	0,00	0,00	0,00	0,00	0,00	0,00	0,00	0,00	0,00	0,00	
109 Rimborsi e poste correttive delle entrate	0,00	0,00	0,00	0,00	0,00	0,00	0,00	0,00	0,00	0,00	0,00	0,00	0,00	0,00	0,00	0,00	0,00	0,00	0,00	0,00	0,00	
110 Altre spese correnti	0,00	0,00	0,00	0,00	0,00	0,00	0,00	0,00	1.886,00	0,00	1.886,00	0,00	2.864,51	0,00	2.864,51	0,00	0,00	0,00	0,00	0,00	0,00	
<b>Totale TITOLO 1</b>	<b>15.327,18</b>	<b>0,00</b>	<b>21.057,09</b>	<b>0,00</b>	<b>20.321,05</b>	<b>0,00</b>	<b>12.391,57</b>	<b>0,00</b>	<b>252.022,08</b>	<b>0,00</b>	<b>239.216,62</b>	<b>0,00</b>	<b>491.643,47</b>	<b>209.576,07</b>	<b>528.439,08</b>	<b>0,00</b>	<b>0,00</b>	<b>0,00</b>	<b>0,00</b>	<b>0,00</b>	<b>0,00</b>	<b>0,00</b>
<b>TITOLO 2 - Spese in conto capitale</b>																						
201 Tributi in conto capitale a carico dell'ente	0,00	0,00	0,00	0,00	0,00	0,00	0,00	0,00	0,00	0,00	0,00	0,00	0,00	0,00	0,00	0,00	0,00	0,00	0,00	0,00	0,00	
202 Investimenti fissi lordi e acquisto di terreni	0,00	0,00	0,00	0,00	0,00	0,00	0,00	0,00	625.365,27	716.500,23	356.440,54	0,00	9.902,51	14.319,97	42.439,74	0,00	0,00	0,00	0,00	0,00	0,00	
203 Contributi agli investimenti	0,00	0,00	0,00	0,00	0,00	0,00	0,00	0,00	0,00	0,00	0,00	0,00	0,00	0,00	0,00	0,00	0,00	0,00	0,00	0,00	0,00	
204 Altri trasferimenti in conto capitale	0,00	0,00	0,00	0,00	0,00	0,00	0,00	0,00	0,00	0,00	0,00	0,00	0,00	0,00	0,00	0,00	0,00	0,00	0,00	0,00	0,00	
205 Altre spese in conto capitale	0,00	0,00	0,00	0,00	0,00	0,00	0,00	0,00	0,00	0,00	0,00	0,00	0,00	0,00	0,00	0,00	0,00	0,00	0,00	0,00	0,00	
<b>Totale TITOLO 2</b>	<b>0,00</b>	<b>0,00</b>	<b>0,00</b>	<b>0,00</b>	<b>0,00</b>	<b>0,00</b>	<b>0,00</b>	<b>0,00</b>	<b>625.365,27</b>	<b>716.500,23</b>	<b>356.440,54</b>	<b>0,00</b>	<b>9.902,51</b>	<b>14.319,97</b>	<b>42.439,74</b>	<b>0,00</b>	<b>0,00</b>	<b>0,00</b>	<b>0,00</b>	<b>0,00</b>	<b>0,00</b>	<b>0,00</b>
<b>TITOLO 3 - Spese per incremento di attività finanziarie</b>																						
301 Acquisizioni di attività finanziarie	0,00	0,00	0,00	0,00	0,00	0,00	0,00	0,00	0,00	0,00	0,00	0,00	0,00	0,00	0,00	0,00	0,00	0,00	0,00	0,00	0,00	
302 Concessione crediti di breve termine	0,00	0,00	0,00	0,00	0,00	0,00	0,00	0,00	0,00	0,00	0,00	0,00	0,00	0,00	0,00	0,00	0,00	0,00	0,00	0,00	0,00	
303 Concessione crediti di medio-lungo termine	0,00	0,00	0,00	0,00	0,00	0,00	0,00	0,00	0,00	0,00	0,00	0,00	0,00	0,00	0,00	0,00	0,00	0,00	0,00	0,00	0,00	
304 Altre spese per incremento di attività finanziarie	0,00	0,00	0,00	0,00	0,00	0,00	0,00	0,00	0,00	0,00	0,00	0,00	0,00	0,00	0,00	0,00	0,00	0,00	0,00	0,00	0,00	
<b>Totale TITOLO 3</b>	<b>0,00</b>	<b>0,00</b>	<b>0,00</b>	<b>0,00</b>	<b>0,00</b>	<b>0,00</b>	<b>0,00</b>	<b>0,00</b>	<b>0,00</b>	<b>0,00</b>	<b>0,00</b>	<b>0,00</b>	<b>0,00</b>	<b>0,00</b>	<b>0,00</b>	<b>0,00</b>	<b>0,00</b>	<b>0,00</b>	<b>0,00</b>	<b>0,00</b>	<b>0,00</b>	
<b>TITOLO 4 - Rimborsi di prestiti</b>																						
401 Rimborsi di titoli obbligazionari	0,00	0,00	0,00	0,00	0,00	0,00	0,00	0,00	0,00	0,00	0,00	0,00	0,00	0,00	0,00	0,00	0,00	0,00	0,00	0,00	0,00	
402 Rimborsi prestiti a breve termine	0,00	0,00	0,00	0,00	0,00	0,00	0,00	0,00	0,00	0,00	0,00	0,00	0,00	0,00	0,00	0,00	0,00	0,00	0,00	0,00	0,00	
403 Rimborsi mutui e altri finanziamenti a medio lungo termine	0,00	0,00	0,00	0,00	0,00	0,00	0,00	0,00	0,00	0,00	0,00	0,00	0,00	0,00	0,00	0,00	0,00	0,00	0,00	0,00	0,00	
404 Rimborsi di altre forme di indebitamento	0,00	0,00	0,00	0,00	0,00	0,00	0,00	0,00	0,00	0,00	0,00	0,00	0,00	0,00	0,00	0,00	0,00	0,00	0,00	0,00	0,00	
<b>Totale TITOLO 4</b>	<b>0,00</b>	<b>0,00</b>	<b>0,00</b>	<b>0,00</b>	<b>0,00</b>	<b>0,00</b>	<b>0,00</b>	<b>0,00</b>	<b>0,00</b>	<b>0,00</b>	<b>0,00</b>	<b>0,00</b>	<b>0,00</b>	<b>0,00</b>	<b>0,00</b>	<b>0,00</b>	<b>0,00</b>	<b>0,00</b>	<b>0,00</b>	<b>0,00</b>	<b>0,00</b>	
<b>TITOLO 5 - Chiusura Anticipazioni/ricieve da istituto tesoriere/cassiere tesoriere/cassiere</b>																						
501 Chiusura Anticipazioni/ricieve da istituto tesoriere/cassiere	0,00	0,00	0,00	0,00	0,00	0,00	0,00	0,00	0,00	0,00	0,00	0,00	0,00	0,00	0,00	0,00	0,00	0,00	0,00	0,00	0,00	
<b>Totale TITOLO 5</b>	<b>0,00</b>	<b>0,00</b>	<b>0,00</b>	<b>0,00</b>	<b>0,00</b>	<b>0,00</b>	<b>0,00</b>	<b>0,00</b>	<b>0,00</b>	<b>0,00</b>	<b>0,00</b>	<b>0,00</b>	<b>0,00</b>	<b>0,00</b>	<b>0,00</b>	<b>0,00</b>	<b>0,00</b>	<b>0,00</b>	<b>0,00</b>	<b>0,00</b>	<b>0,00</b>	
<b>TITOLO 7 - Uscite per conto terzi e partite di giro</b>																						
701 Uscite per partite di giro	0,00	0,00	0,00	0,00	0,00	0,00	0,00	0,00	0,00	0,00	0,00	0,00	0,00	0,00	0,00	0,00	0,00	0,00	0,00	0,00	0,00	
702 Uscite per conto terzi	0,00	0,00	0,00	0,00	0,00	0,00	0,00	0,00	0,00	0,00	0,00	0,00	0,00	0,00	0,00	0,00	0,00	0,00	0,00	0,00	0,00	
<b>Totale TITOLO 7</b>	<b>0,00</b>	<b>0,00</b>	<b>0,00</b>	<b>0,00</b>	<b>0,00</b>	<b>0,00</b>	<b>0,00</b>	<b>0,00</b>	<b>0,00</b>	<b>0,00</b>	<b>0,00</b>	<b>0,00</b>	<b>0,00</b>	<b>0,00</b>	<b>0,00</b>	<b>0,00</b>	<b>0,00</b>	<b>0,00</b>	<b>0,00</b>	<b>0,00</b>	<b>0,00</b>	
<b>TOTALE MISSIONI - TOTALE GENERALE DELLE SPESE</b>	<b>15.327,18</b>	<b>0,00</b>	<b>21.057,09</b>	<b>0,00</b>	<b>20.321,05</b>	<b>0,00</b>	<b>12.391,57</b>	<b>0,00</b>	<b>252.022,08</b>	<b>716.500,23</b>	<b>643.660,16</b>	<b>0,00</b>	<b>501.730,98</b>	<b>214.898,04</b>	<b>579.894,22</b>	<b>0,00</b>	<b>0,00</b>	<b>0,00</b>	<b>0,00</b>	<b>0,00</b>	<b>0,00</b>	<b>0,00</b>
<b>AVANZO FORMATO NELL'ESERCIZIO/FONDO DI CASSA</b>																						
(Totale generale delle entrate - Totale generale delle spese) (*)																						

(\*) Indicare gli impegni, le previsioni definitive relative al fondo pluriennale vincolato e i pagamenti, salvo che per la prima voce che riporta la previsione definitiva

(\*\*) Voce da riportare solo in presenza di un avanzo o di un fondo di cassa, nel caso in cui il totale generale delle entrate è superiore al totale generale delle spese, distintamente per la competenza (compreso il PV) e per la cassa

# Conto di bilancio 2016

Allegato Z/D

ENTI IN CONTABILITÀ FINANZIARIA SOGGETTI AL DLGS 118/2011  
Regioni, Province autonome, enti regionali e enti locali  
Prospetto di cui all'articolo 8, comma 1, del Decreto Legge 24 aprile 2014, n. 66

Spese (missioni da 11 a 15)  
Data di rendiconto anno 2016(1\*)

	11 Soccorso Civile				12 Diritti sociali, politiche sociali e famiglia				13 Tutela della salute				14 Sviluppo economico e competitività				15 Politiche per il lavoro e la formazione professionale			
	Competenza		Cassa		Competenza		Cassa		Competenza		Cassa		Competenza		Cassa		Competenza		Cassa	
	Impegni	fondi pluriennale vincolato	Impegni	fondi pluriennale vincolato	Impegni	fondi pluriennale vincolato	Impegni	fondi pluriennale vincolato	Impegni	fondi pluriennale vincolato	Impegni	fondi pluriennale vincolato	Impegni	fondi pluriennale vincolato	Impegni	fondi pluriennale vincolato	Impegni	fondi pluriennale vincolato	Impegni	fondi pluriennale vincolato
<b>TITOLI E MACROAGGREGATI DA SPESA</b>																				
<b>RIPIANO DISAVANZO NELL'ESERCIZIO</b>																				
TITOLO 1 - Spese correnti	0,00	0,00	207.146,85	0,00	211.446,38	0,00	0,00	0,00	0,00	0,00	0,00	0,00	0,00	0,00	0,00	0,00	0,00	0,00	0,00	0,00
101 Redditi da lavoro dipendente	0,00	0,00	13.916,90	0,00	14.214,24	0,00	0,00	0,00	0,00	0,00	0,00	0,00	0,00	0,00	0,00	0,00	0,00	0,00	0,00	0,00
102 Imposte e tasse a carico dell'ente	0,00	0,00	118.647,55	200,00	92.393,99	0,00	0,00	0,00	0,00	0,00	0,00	0,00	0,00	0,00	0,00	0,00	0,00	0,00	0,00	0,00
103 Acquisto di beni e servizi	0,00	0,00	30.765,07	0,00	17.818,21	0,00	0,00	0,00	0,00	0,00	0,00	0,00	0,00	0,00	0,00	0,00	0,00	0,00	0,00	0,00
104 Trasferimenti correnti	18.955,69	0,00	0,00	0,00	0,00	0,00	0,00	0,00	0,00	0,00	0,00	0,00	0,00	0,00	0,00	0,00	0,00	0,00	0,00	0,00
105 Trasferimenti di tributi (solo per le Regioni)	0,00	0,00	0,00	0,00	0,00	0,00	0,00	0,00	0,00	0,00	0,00	0,00	0,00	0,00	0,00	0,00	0,00	0,00	0,00	0,00
106 Trasferimenti di tributi (solo per le Regioni)	0,00	0,00	0,00	0,00	0,00	0,00	0,00	0,00	0,00	0,00	0,00	0,00	0,00	0,00	0,00	0,00	0,00	0,00	0,00	0,00
107 Fondi pre-qualificati (solo per le Regioni)	0,00	0,00	0,00	0,00	0,00	0,00	0,00	0,00	0,00	0,00	0,00	0,00	0,00	0,00	0,00	0,00	0,00	0,00	0,00	0,00
108 Interessi passivi	0,00	0,00	0,00	0,00	0,00	0,00	0,00	0,00	0,00	0,00	0,00	0,00	0,00	0,00	0,00	0,00	0,00	0,00	0,00	0,00
109 Altre spese per redditi da capitale	0,00	0,00	0,00	0,00	0,00	0,00	0,00	0,00	0,00	0,00	0,00	0,00	0,00	0,00	0,00	0,00	0,00	0,00	0,00	0,00
110 Rimborsi e poste correttive delle entrate	0,00	0,00	7.000,00	0,00	2.000,00	0,00	0,00	0,00	0,00	0,00	0,00	0,00	0,00	0,00	0,00	0,00	0,00	0,00	0,00	0,00
111 Altre spese correnti	0,00	0,00	0,00	0,00	337.879,52	0,00	0,00	0,00	0,00	0,00	0,00	0,00	0,00	0,00	0,00	0,00	0,00	0,00	0,00	0,00
112 Totale TITOLO 1	18.955,69	0,00	319.478,38	200,00	337.879,52	0,00	0,00	0,00	0,00	0,00	0,00	0,00	0,00	0,00	0,00	0,00	0,00	0,00	0,00	0,00
TITOLO 2 - Spese in conto capitale	0,00	0,00	0,00	0,00	0,00	0,00	0,00	0,00	0,00	0,00	0,00	0,00	0,00	0,00	0,00	0,00	0,00	0,00	0,00	0,00
201 Tributi in conto capitale a carico dell'ente	0,00	0,00	207,96	0,00	207,96	0,00	0,00	0,00	0,00	0,00	0,00	0,00	0,00	0,00	0,00	0,00	0,00	0,00	0,00	0,00
202 Investimenti fissi lordi e acquisto di terreni	0,00	0,00	0,00	0,00	0,00	0,00	0,00	0,00	0,00	0,00	0,00	0,00	0,00	0,00	0,00	0,00	0,00	0,00	0,00	0,00
203 Contributi agli investimenti	0,00	0,00	0,00	0,00	0,00	0,00	0,00	0,00	0,00	0,00	0,00	0,00	0,00	0,00	0,00	0,00	0,00	0,00	0,00	0,00
204 Altri trasferimenti in conto capitale	0,00	0,00	0,00	0,00	0,00	0,00	0,00	0,00	0,00	0,00	0,00	0,00	0,00	0,00	0,00	0,00	0,00	0,00	0,00	0,00
205 Altre spese in conto capitale	0,00	0,00	297,36	0,00	297,36	0,00	0,00	0,00	0,00	0,00	0,00	0,00	0,00	0,00	0,00	0,00	0,00	0,00	0,00	0,00
206 Totale TITOLO 2	0,00	0,00	297,96	0,00	297,96	0,00	0,00	0,00	0,00	0,00	0,00	0,00	0,00	0,00	0,00	0,00	0,00	0,00	0,00	0,00
TITOLO 3 - Spese per incremento di attività finanziarie	0,00	0,00	0,00	0,00	0,00	0,00	0,00	0,00	0,00	0,00	0,00	0,00	0,00	0,00	0,00	0,00	0,00	0,00	0,00	0,00
301 Acquisizioni di attività finanziarie	0,00	0,00	0,00	0,00	0,00	0,00	0,00	0,00	0,00	0,00	0,00	0,00	0,00	0,00	0,00	0,00	0,00	0,00	0,00	0,00
302 Concessione crediti di breve termine	0,00	0,00	0,00	0,00	0,00	0,00	0,00	0,00	0,00	0,00	0,00	0,00	0,00	0,00	0,00	0,00	0,00	0,00	0,00	0,00
303 Concessione crediti di medio lungo termine	0,00	0,00	0,00	0,00	0,00	0,00	0,00	0,00	0,00	0,00	0,00	0,00	0,00	0,00	0,00	0,00	0,00	0,00	0,00	0,00
304 Altre spese per incremento di attività finanziarie	0,00	0,00	0,00	0,00	0,00	0,00	0,00	0,00	0,00	0,00	0,00	0,00	0,00	0,00	0,00	0,00	0,00	0,00	0,00	0,00
305 Totale TITOLO 3	0,00	0,00	0,00	0,00	0,00	0,00	0,00	0,00	0,00	0,00	0,00	0,00	0,00	0,00	0,00	0,00	0,00	0,00	0,00	0,00
TITOLO 4 - Rimborsi di prestiti	0,00	0,00	0,00	0,00	0,00	0,00	0,00	0,00	0,00	0,00	0,00	0,00	0,00	0,00	0,00	0,00	0,00	0,00	0,00	0,00
401 Rimborsi di titoli obbligazionari	0,00	0,00	0,00	0,00	0,00	0,00	0,00	0,00	0,00	0,00	0,00	0,00	0,00	0,00	0,00	0,00	0,00	0,00	0,00	0,00
402 Rimborsi prestiti a breve termine	0,00	0,00	0,00	0,00	0,00	0,00	0,00	0,00	0,00	0,00	0,00	0,00	0,00	0,00	0,00	0,00	0,00	0,00	0,00	0,00
403 Rimborsi mutui e altri finanziamenti a medio lungo termine	0,00	0,00	0,00	0,00	0,00	0,00	0,00	0,00	0,00	0,00	0,00	0,00	0,00	0,00	0,00	0,00	0,00	0,00	0,00	0,00
404 Rimborsi di altre forme di indebitamento	0,00	0,00	0,00	0,00	0,00	0,00	0,00	0,00	0,00	0,00	0,00	0,00	0,00	0,00	0,00	0,00	0,00	0,00	0,00	0,00
405 Totale TITOLO 4	0,00	0,00	0,00	0,00	0,00	0,00	0,00	0,00	0,00	0,00	0,00	0,00	0,00	0,00	0,00	0,00	0,00	0,00	0,00	0,00
TITOLO 5 - Chiusura Anticipazioni ricevute da istituto tesoriere/Cassiere	0,00	0,00	0,00	0,00	0,00	0,00	0,00	0,00	0,00	0,00	0,00	0,00	0,00	0,00	0,00	0,00	0,00	0,00	0,00	0,00
501 Chiusura Anticipazioni ricevute da istituto tesoriere/Cassiere	0,00	0,00	0,00	0,00	0,00	0,00	0,00	0,00	0,00	0,00	0,00	0,00	0,00	0,00	0,00	0,00	0,00	0,00	0,00	0,00
502 Totale TITOLO 5	0,00	0,00	0,00	0,00	0,00	0,00	0,00	0,00	0,00	0,00	0,00	0,00	0,00	0,00	0,00	0,00	0,00	0,00	0,00	0,00
TITOLO 7 - Uscite per conto terzi e partite di giro	0,00	0,00	0,00	0,00	0,00	0,00	0,00	0,00	0,00	0,00	0,00	0,00	0,00	0,00	0,00	0,00	0,00	0,00	0,00	0,00
701 Uscite per partite di giro	0,00	0,00	0,00	0,00	0,00	0,00	0,00	0,00	0,00	0,00	0,00	0,00	0,00	0,00	0,00	0,00	0,00	0,00	0,00	0,00
702 Uscite per conto terzi	0,00	0,00	0,00	0,00	0,00	0,00	0,00	0,00	0,00	0,00	0,00	0,00	0,00	0,00	0,00	0,00	0,00	0,00	0,00	0,00
703 Totale TITOLO 7	0,00	0,00	0,00	0,00	0,00	0,00	0,00	0,00	0,00	0,00	0,00	0,00	0,00	0,00	0,00	0,00	0,00	0,00	0,00	0,00
<b>TOTALE MISSIONI - TOTALE GENERALE DELLE SPESE</b>	<b>18.955,69</b>	<b>0,00</b>	<b>378.694,24</b>	<b>200,00</b>	<b>338.878,28</b>	<b>0,00</b>	<b>0,00</b>	<b>0,00</b>	<b>0,00</b>	<b>0,00</b>	<b>0,00</b>	<b>0,00</b>	<b>0,00</b>	<b>0,00</b>	<b>0,00</b>	<b>0,00</b>	<b>0,00</b>	<b>0,00</b>	<b>0,00</b>	<b>0,00</b>
<b>AVANZO FORMATOSI NELL'ESERCIZIO/FONDO DI CASSA</b>																				
<b>Totale generale delle entrate - Totale generale delle spese (**)</b>																				

(\*) Indicare gli impegni, le previsioni definitive relative al fondo pluriennale vincolato e i pagamenti, salvo che per la prima voce che riporta la previsione definitiva  
(\*\*) Voce da riportare solo in presenza di un avanzo o di un fondo di cassa, nel caso in cui il totale generale delle entrate è superiore al totale generale delle spese, distintamente per la competenza (compreso a FPV) e per la cassa

# Conto di bilancio 2016

Allegato 2/e

ENTI IN CONTABILITA' FINANZIARIA SOGGETTI AL DLGS 118/2011

Regioni, Province autonome, enti regionali e enti locali

Prospetto di cui all'articolo 8, comma 1, del Decreto Legge 24 aprile 2014, n. 66

Spese (missioni da 16 a 20)

Dati di rendiconto anno 2016 (\*)

	16				17				18				19				20					
	Agricoltura, politiche agroalimentari e pesca				Energia e diversificazione delle fonti energetiche				Relazioni con le altre autonomie territoriali e locali				Relazioni internazionali				Fondi e accantonamenti					
	Competenza	impegni	fondo pluriennale vincolato	Cassa	Competenza	impegni	fondo pluriennale vincolato	Cassa	Competenza	impegni	fondo pluriennale vincolato	Cassa	Competenza	impegni	fondo pluriennale vincolato	Cassa	Competenza	impegni	fondo pluriennale vincolato	Cassa		
<b>TITOLO 1 - Spese correnti</b>																						
101 Redditi da lavoro dipendente	0,00	0,00	0,00	0,00	0,00	0,00	0,00	0,00	0,00	0,00	0,00	0,00	0,00	0,00	0,00	0,00	0,00	0,00	0,00	0,00		
102 Imposte e tasse a carico dell'ente	0,00	0,00	0,00	0,00	0,00	0,00	0,00	0,00	0,00	0,00	0,00	0,00	0,00	0,00	0,00	0,00	0,00	0,00	0,00	0,00		
103 Acquisto di beni e servizi	1.800,00	1.800,00	0,00	1.800,00	0,00	0,00	0,00	0,00	0,00	0,00	0,00	0,00	0,00	0,00	0,00	0,00	0,00	0,00	0,00	0,00		
104 Trasferimenti correnti	0,00	0,00	0,00	0,00	0,00	0,00	0,00	0,00	0,00	0,00	0,00	0,00	0,00	0,00	0,00	0,00	0,00	0,00	0,00	0,00		
105 Trasferimenti di tributi (solo per le Regioni)	0,00	0,00	0,00	0,00	0,00	0,00	0,00	0,00	0,00	0,00	0,00	0,00	0,00	0,00	0,00	0,00	0,00	0,00	0,00	0,00		
106 Fondi perequativi (solo per le Regioni)	0,00	0,00	0,00	0,00	0,00	0,00	0,00	0,00	0,00	0,00	0,00	0,00	0,00	0,00	0,00	0,00	0,00	0,00	0,00	0,00		
107 Interessi passivi	0,00	0,00	0,00	0,00	0,00	0,00	0,00	0,00	0,00	0,00	0,00	0,00	0,00	0,00	0,00	0,00	0,00	0,00	0,00	0,00		
108 Altre spese per redditi da capitale	0,00	0,00	0,00	0,00	0,00	0,00	0,00	0,00	0,00	0,00	0,00	0,00	0,00	0,00	0,00	0,00	0,00	0,00	0,00	0,00		
109 Rimborsi e poste correttive delle entrate	0,00	0,00	0,00	0,00	0,00	0,00	0,00	0,00	0,00	0,00	0,00	0,00	0,00	0,00	0,00	0,00	0,00	0,00	0,00	0,00		
110 Altre spese correnti	0,00	0,00	0,00	0,00	0,00	0,00	0,00	0,00	0,00	0,00	0,00	0,00	0,00	0,00	0,00	0,00	0,00	0,00	0,00	0,00		
<b>Totale TITOLO 1</b>	<b>1.800,00</b>	<b>1.800,00</b>	<b>0,00</b>	<b>1.800,00</b>	<b>0,00</b>	<b>0,00</b>	<b>0,00</b>	<b>0,00</b>	<b>0,00</b>	<b>0,00</b>	<b>0,00</b>	<b>0,00</b>	<b>0,00</b>	<b>0,00</b>	<b>0,00</b>	<b>0,00</b>	<b>0,00</b>	<b>0,00</b>	<b>0,00</b>	<b>0,00</b>		
<b>TITOLO 2 - Spese in conto capitale</b>																						
201 Tributi in conto capitale a carico dell'ente	0,00	0,00	0,00	0,00	0,00	0,00	0,00	0,00	0,00	0,00	0,00	0,00	0,00	0,00	0,00	0,00	0,00	0,00	0,00	0,00		
202 Investimenti (iss. lordi e acquisto di terreni)	0,00	0,00	0,00	0,00	0,00	0,00	0,00	0,00	0,00	0,00	0,00	0,00	0,00	0,00	0,00	0,00	0,00	0,00	0,00	0,00		
203 Contribuisi agli investimenti	0,00	0,00	0,00	0,00	0,00	0,00	0,00	0,00	0,00	0,00	0,00	0,00	0,00	0,00	0,00	0,00	0,00	0,00	0,00	0,00		
204 Altri trasferimenti in conto capitale	0,00	0,00	0,00	0,00	0,00	0,00	0,00	0,00	0,00	0,00	0,00	0,00	0,00	0,00	0,00	0,00	0,00	0,00	0,00	0,00		
205 Altre spese in conto capitale	0,00	0,00	0,00	0,00	0,00	0,00	0,00	0,00	0,00	0,00	0,00	0,00	0,00	0,00	0,00	0,00	0,00	0,00	0,00	0,00		
<b>Totale TITOLO 2</b>	<b>0,00</b>	<b>0,00</b>	<b>0,00</b>	<b>0,00</b>	<b>0,00</b>	<b>0,00</b>	<b>0,00</b>	<b>0,00</b>	<b>0,00</b>	<b>0,00</b>	<b>0,00</b>	<b>0,00</b>	<b>0,00</b>	<b>0,00</b>	<b>0,00</b>	<b>0,00</b>	<b>0,00</b>	<b>0,00</b>	<b>0,00</b>	<b>0,00</b>		
<b>TITOLO 3 - Spese per incremento di attività finanziarie</b>																						
301 Acquisizioni di attività finanziarie	0,00	0,00	0,00	0,00	0,00	0,00	0,00	0,00	0,00	0,00	0,00	0,00	0,00	0,00	0,00	0,00	0,00	0,00	0,00	0,00		
302 Concessione crediti di breve termine	0,00	0,00	0,00	0,00	0,00	0,00	0,00	0,00	0,00	0,00	0,00	0,00	0,00	0,00	0,00	0,00	0,00	0,00	0,00	0,00		
303 Concessione crediti di medio-lungo termine	0,00	0,00	0,00	0,00	0,00	0,00	0,00	0,00	0,00	0,00	0,00	0,00	0,00	0,00	0,00	0,00	0,00	0,00	0,00	0,00		
304 Altre spese per incremento di attività finanziarie	0,00	0,00	0,00	0,00	0,00	0,00	0,00	0,00	0,00	0,00	0,00	0,00	0,00	0,00	0,00	0,00	0,00	0,00	0,00	0,00		
<b>Totale TITOLO 3</b>	<b>0,00</b>	<b>0,00</b>	<b>0,00</b>	<b>0,00</b>	<b>0,00</b>	<b>0,00</b>	<b>0,00</b>	<b>0,00</b>	<b>0,00</b>	<b>0,00</b>	<b>0,00</b>	<b>0,00</b>	<b>0,00</b>	<b>0,00</b>	<b>0,00</b>	<b>0,00</b>	<b>0,00</b>	<b>0,00</b>	<b>0,00</b>	<b>0,00</b>		
<b>TITOLO 4 - Rimborsio di prestiti</b>																						
401 Rimborsio di titoli obbligazionari	0,00	0,00	0,00	0,00	0,00	0,00	0,00	0,00	0,00	0,00	0,00	0,00	0,00	0,00	0,00	0,00	0,00	0,00	0,00	0,00		
402 Rimborsio prestiti a breve termine	0,00	0,00	0,00	0,00	0,00	0,00	0,00	0,00	0,00	0,00	0,00	0,00	0,00	0,00	0,00	0,00	0,00	0,00	0,00	0,00		
403 Rimborsio mutui e altri finanziamenti a medio lungo termine	0,00	0,00	0,00	0,00	0,00	0,00	0,00	0,00	0,00	0,00	0,00	0,00	0,00	0,00	0,00	0,00	0,00	0,00	0,00	0,00		
404 Rimborsio di altre forme di indebitamenti	0,00	0,00	0,00	0,00	0,00	0,00	0,00	0,00	0,00	0,00	0,00	0,00	0,00	0,00	0,00	0,00	0,00	0,00	0,00	0,00		
<b>Totale TITOLO 4</b>	<b>0,00</b>	<b>0,00</b>	<b>0,00</b>	<b>0,00</b>	<b>0,00</b>	<b>0,00</b>	<b>0,00</b>	<b>0,00</b>	<b>0,00</b>	<b>0,00</b>	<b>0,00</b>	<b>0,00</b>	<b>0,00</b>	<b>0,00</b>	<b>0,00</b>	<b>0,00</b>	<b>0,00</b>	<b>0,00</b>	<b>0,00</b>	<b>0,00</b>		
<b>TITOLO 5 - Chiusura Anticipazioni ricevute da Istituto Tesoriere/Cassiere</b>																						
501 Tesoriere/Cassiere	0,00	0,00	0,00	0,00	0,00	0,00	0,00	0,00	0,00	0,00	0,00	0,00	0,00	0,00	0,00	0,00	0,00	0,00	0,00	0,00		
500 Chiusura Anticipazioni ricevute da Istituto tesoriere/cassiere	0,00	0,00	0,00	0,00	0,00	0,00	0,00	0,00	0,00	0,00	0,00	0,00	0,00	0,00	0,00	0,00	0,00	0,00	0,00	0,00		
<b>Totale TITOLO 5</b>	<b>0,00</b>	<b>0,00</b>	<b>0,00</b>	<b>0,00</b>	<b>0,00</b>	<b>0,00</b>	<b>0,00</b>	<b>0,00</b>	<b>0,00</b>	<b>0,00</b>	<b>0,00</b>	<b>0,00</b>	<b>0,00</b>	<b>0,00</b>	<b>0,00</b>	<b>0,00</b>	<b>0,00</b>	<b>0,00</b>	<b>0,00</b>	<b>0,00</b>		
<b>TITOLO 7 - Uscite per conto terzi e partite di giro</b>																						
701 Uscite per conto terzi	0,00	0,00	0,00	0,00	0,00	0,00	0,00	0,00	0,00	0,00	0,00	0,00	0,00	0,00	0,00	0,00	0,00	0,00	0,00	0,00		
702 Uscite per conto terzi	0,00	0,00	0,00	0,00	0,00	0,00	0,00	0,00	0,00	0,00	0,00	0,00	0,00	0,00	0,00	0,00	0,00	0,00	0,00	0,00		
<b>Totale TITOLO 7</b>	<b>0,00</b>	<b>0,00</b>	<b>0,00</b>	<b>0,00</b>	<b>0,00</b>	<b>0,00</b>	<b>0,00</b>	<b>0,00</b>	<b>0,00</b>	<b>0,00</b>	<b>0,00</b>	<b>0,00</b>	<b>0,00</b>	<b>0,00</b>	<b>0,00</b>	<b>0,00</b>	<b>0,00</b>	<b>0,00</b>	<b>0,00</b>	<b>0,00</b>		
<b>TOTALE MISSIONI - TOTALE GENERALE DELLE SPESE</b>	<b>1.800,00</b>	<b>1.800,00</b>	<b>0,00</b>	<b>1.800,00</b>	<b>0,00</b>	<b>0,00</b>	<b>0,00</b>	<b>0,00</b>	<b>0,00</b>	<b>0,00</b>	<b>0,00</b>	<b>0,00</b>	<b>0,00</b>	<b>0,00</b>	<b>0,00</b>	<b>0,00</b>	<b>0,00</b>	<b>0,00</b>	<b>0,00</b>	<b>0,00</b>		
<b>AVANZO FORMATO NELL'ESERCIZIO/FONDO DI CASSA</b>																						
(Totale generale delle entrate - Totale generale delle spese) (**)																						

(\*) Indicare gli impegni, le previsioni definitive e relative al fondo pluriennale vincolato e i pagamenti, salvo che per la prima voce che riporta la previsione di iniziativa

(\*\*) Voce da riportare solo in presenza di un avanzo o di un fondo di cassa, nel caso in cui il totale generale delle entrate è superiore al totale generale delle spese, distintamente per la competenza (compreso il FV) e per la cassa






**RELAZIONE SULLA GESTIONE  
ALLEGATA AL RENDICONTO  
ANNO 2016**

**COMUNE DI SAN PIERO PATTI**

Provincia di MESSINA

---



## RELAZIONE SUL RENDICONTO 2016

La relazione sulla gestione è un documento illustrativo della gestione dell'ente, nonché dei fatti di rilievo verificatisi dopo la chiusura dell'esercizio; essa contiene le informazioni utili per una migliore comprensione dei dati contabili, ed è predisposto secondo le modalità previste dall'art. 11, comma 6, del D. Lgs. n. 118/2011.

La presente relazione esprime le valutazioni di efficacia dell'azione condotta sulla base dei risultati conseguiti in rapporto ai programmi ed ai costi sostenuti, agevolando la presentazione e l'approfondimento del rendiconto dell'attività svolta nel corso dell'esercizio all'assemblea consiliare. Si tratta comunque di un documento previsto dalla legge, come prescrive l'articolo 151 e 231 del D. lgs. 267 del 2000, attraverso il quale *"l'organo esecutivo dell'ente esprime le valutazioni di efficacia dell'azione condotta sulla base dei risultati conseguiti in rapporto ai programmi ed ai costi sostenuti. Evidenzia i criteri di valutazione del patrimonio e delle componenti economiche. Analizza gli scostamenti principali intervenuti rispetto alle previsioni, motivando le cause che li hanno determinati"*.

## IL RENDICONTO FINANZIARIO

Il conto del bilancio o rendiconto finanziario è il documento che dimostra i risultati finali della gestione finanziaria in riferimento al fine autorizzatorio della stessa. Evidenzia le spese impegnate, i pagamenti, le entrate accertate e gli incassi in riferimento alle previsioni contenute nel bilancio preventivo, sia per la gestione competenza sia per la gestione residui. La struttura del conto del bilancio è del tutto conforme a quella del bilancio preventivo e contiene, i seguenti dati:

- La previsione definitiva di competenza
- I residui attivi e passivi che derivano dal rendiconto dell'anno precedente
- Gli accertamenti e gli impegni assunti in conto competenza
- I residui attivi e passivi derivanti dal rendiconto dell'anno precedente riaccertati alla fine dell'esercizio
- Le riscossioni ed i pagamenti divisi nelle gestioni di competenza e residui
- Gli incassi ed i pagamenti effettuati dal tesoriere nel corso dell'esercizio
- I residui attivi e passivi da riportare nel prossimo esercizio divisi nelle gestioni di competenza e residui
- La differenza tra la previsione definitiva e gli accertamenti/impegni assunti in conto competenza
- La differenza tra i residui attivi e passivi derivanti dal rendiconto dell'anno precedente ed i residui attivi e passivi riaccertati alla fine dell'esercizio
- I residui passivi da riportare nel prossimo esercizio divisi nelle gestioni di competenza e residui.

Il conto del bilancio si conclude con una serie di quadri riepilogativi riconducibili al quadro riassuntivo di tutta la gestione finanziaria che evidenzia il risultato di amministrazione.

I residui attivi e passivi evidenziati in questo quadro sono stati oggetto di una operazione di riaccertamento da parte dell'ente, consistente nella revisione delle ragioni del mantenimento in tutto od in parte di ciascun residuo.

I residui attivi per i quali è stata accertata la difficile esigibilità sono stati stralciati dal conto del bilancio e conservati nell'apposita voce delle attività patrimoniali *"crediti di dubbia esigibilità"*, dove resteranno fino al compimento dei termini di prescrizione. Sono stati

## Comune di San Piero Patti

dichiarati "di dubbia esigibilità" i crediti di qualsiasi natura affidati al concessionario in riscossione con ruoli ordinari o coattivi, ed in relazione ai quali il concessionario stesso abbia restituito l'avviso di mora con annotazione d'irreperibilità (o morte e simili) o d'esecuzione forzata insufficiente o totalmente infruttuosa.

Per ciascun residuo passivo sono stati verificati i termini di prescrizione e tutti gli elementi costitutivi dell'obbligazione giuridicamente perfezionata nel tempo, ovvero si è provveduto ad eliminare le partite di residui passivi riportati pur in mancanza di obbligazioni giuridicamente perfezionate o senza riferimento a procedere di gare bandite.

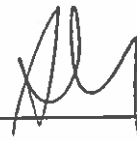
La voce "Pagamenti per azioni esecutive non regolarizzate al 31 dicembre" evidenzia i pignoramenti effettuati presso la tesoreria unica e che non hanno ancora trovato una regolarizzazione nelle scritture contabili dell'ente.

Il risultato di amministrazione tiene conto sia della consistenza di cassa sia dei residui esistenti alla fine dell'esercizio, compresi quelli provenienti da anni precedenti.

Il risultato di gestione fa riferimento, invece, a quella parte della gestione ottenuta considerando solo le operazioni finanziarie relative all'esercizio in corso senza, cioè, esaminare quelle generate da fatti accaduti negli anni precedenti e non ancora conclusi.

Questo valore, se positivo, mette in evidenza la capacità dell'ente di acquisire ricchezza e destinarla a favore della collettività amministrata. Allo stesso modo un risultato negativo porta a concludere che l'ente ha dato vita ad una quantità di spese superiore alle risorse raccolte che, se non adeguatamente compensate dalla gestione dei residui, determina un risultato finanziario negativo. Di conseguenza una attenta gestione dovrebbe dar luogo ad un risultato di pareggio o positivo in grado di dimostrare la capacità dell'ente di acquisire un adeguato flusso di risorse (oltre all'eventuale avanzo di amministrazione applicato) tale da assicurare la copertura finanziaria degli impegni di spesa assunti.

La suddivisione tra gestione corrente ed in c/capitale del risultato di gestione di competenza 2016, integrata con la quota di avanzo dell'esercizio precedente applicata al bilancio, è la seguente:



CONTO DEL BILANCIO - RIEPILOGO GENERALE DELLE SPESE ANNO 2016

MISSIONE PROGRAMMA, TITOLO	DENOMINAZIONE	Residui passivi al 1/1/2016 (RS)		Pagamenti in credito (PR)		Raccertamento residui (R)		Residui passivi da esercizi precedenti (EP-RC-PR+R)	
		Previsioni definitive di competenza (CP)		Pagamenti in c/competenza (PC)		Impegni (I)		Economie di competenza (ECP-CR-I-FPV)	
		Previsioni definitive di cassa (CS)		Totale pagamenti (TP=PR+PC)		Fondo pluriennale vincolato (FPV)		Totale residui passivi da riportare (TR=EP+EC)	
<b>DISAVANZO DI AMMINISTRAZIONE</b>		CP	0,00						
<b>TITOLO 1</b>	<b>Spese correnti</b>	RS	504.254,30	PR	462.098,96	R	-6.716,38	EP	35.448,96
		CP	4.482.252,95	PC	2.031.742,99	I	3.585.927,09	EC	754.054,10
		CS	3.974.764,37	TP	3.293.841,95	FPV	344.479,44	TR	799.533,06
<b>TITOLO 2</b>	<b>Spese in conto capitale</b>	RS	333.696,17	PR	319.453,72	R	-9.416,46	EP	4.795,99
		CP	1.921.454,99	PC	539.042,45	I	1.114.180,38	EC	575.137,90
		CS	1.451.537,46	TP	658.536,17	FPV	733.313,70	TR	679.923,89
<b>TITOLO 3</b>	<b>Spese per incremento attività finanziarie</b>	RS	0,00	PR	0,00	R	0,00	EP	0,00
		CP	0,00	PC	0,00	I	0,00	EC	0,00
		CS	0,00	TP	0,00	FPV	0,00	TR	0,00
<b>TITOLO 4</b>	<b>Riserve Provv.</b>	RS	0,00	PR	0,00	R	0,00	EP	0,00
		CP	148.326,12	PC	149.326,12	I	148.326,12	EC	0,00
		CS	148.326,12	TP	149.326,12	FPV	0,00	TR	0,00
<b>TITOLO 5</b>	<b>Chiusura Anticipazioni ricevute da Istituto Nazionale di Statistica</b>	RS	147.445,70	PR	147.445,70	R	0,00	EP	0,00
		CP	3.500.000,00	PC	2.799.079,70	I	3.176.073,39	EC	376.993,69
		CS	2.966.000,00	TP	2.946.525,40	FPV	0,00	TR	376.993,69
<b>TITOLO 7</b>	<b>Utile per conto terzi e partite di giro</b>	RS	13.724,50	PR	11.018,97	R	0,00	EP	2.665,53
		CP	4.320.000,00	PC	2.545.255,93	I	2.570.263,81	EC	24.977,99
		CS	4.321.038,50	TP	2.556.274,90	FPV	0,00	TR	27.663,51
<b>TOTALE DEI TITOLI</b>		RS	999.110,67	PR	940.057,35	R	-16.132,84	EP	42.920,48
		CP	14.372.044,06	PC	8.063.457,09	I	10.594.670,76	EC	1.731.213,67
		CS	12.861.966,55	TP	9.803.514,44	FPV	1.077.793,14	TR	1.774.134,16
<b>TOTALE GENERALE DELLE SPESE</b>		RS	999.110,67	PR	940.057,35	R	-16.132,84	EP	42.920,48
		CP	14.372.044,06	PC	8.063.457,09	I	10.594.670,76	EC	1.731.213,67
		CS	12.861.966,55	TP	9.803.514,44	FPV	1.077.793,14	TR	1.774.134,16

CONTO DEL BILANCIO - GESTIONE DELLE ENTRATE ANNO 2016

TITOLO	DENOMINAZIONE	Residui attivi al 1/1/2016 (RS)		Riscossioni in credito (RR)		Raccertamento residui (R)		Maggiori o minori entrate di competenza +A-CP	Residui attivi da esercizi precedenti (EP-RC-RR+R)	
		Previsioni definitive di competenza (CP)		Riscossioni in c/competenza (RC)		Accertamenti (A)			Residui attivi da esercizio di competenza (EC-A-RC)	
		Previsioni definitive di cassa (CS)		Totale riscossioni (TR=RR+RC)		Maggiori o minori entrate di cassa -TR-CS			Totale residui attivi da riportare (TR=EP+EC)	
	FONDO PLURIENNALE VINCOLATO PER SPESE CORRENTI	CP	609.924,07							
	FONDO PLURIENNALE VINCOLATO PER SPESE IN CONTO CAPITALE	CP	1.472.741,00							
	UTILIZZO A VAZIO DI AMMINISTRAZIONE	CP	137.504,34							
<b>TITOLO 1</b>	<b>Entrate correnti di natura tributaria, contributiva e perequativa</b>	RS	1.198.669,68	RR	254.375,98	R	0,00	EP	344.313,70	
		CP	1.815.958,39	RC	1.319.451,22	A	1.743.421,60	EC	423.960,38	
		CS	1.731.626,53	TR	1.573.827,20	CS	-157.851,33	TR	1.368.274,08	
<b>TITOLO 2</b>	<b>Trasferimenti correnti</b>	RS	1.358.507,51	RR	1.157.401,43	R	-83.144,54	EP	117.961,54	
		CP	1.482.635,50	RC	160.144,69	A	1.418.629,16	EC	1.258.514,47	
		CS	1.686.234,45	TR	1.317.546,12	CS	-368.688,33	TR	1.376.476,01	
<b>TITOLO 3</b>	<b>Entrate e distribuzioni</b>	RS	811.954,78	RR	222.641,11	R	-0,20	EP	599.343,47	
		CP	541.056,97	RC	204.197,70	A	439.002,29	EC	234.604,59	
		CS	515.326,57	TR	427.038,81	CS	-88.287,76	TR	823.948,06	
<b>TITOLO 4</b>	<b>Entrate in conto capitale</b>	RS	170.578,70	RR	73.925,45	R	-8.640,74	EP	98.012,51	
		CP	412.123,49	RC	340.930,06	A	358.430,06	EC	27.500,30	
		CS	513.202,39	TR	414.855,51	CS	-98.346,58	TR	115.512,51	
<b>TITOLO 6</b>	<b>Entrate da riduzione di attività finanziarie</b>	RS	0,00	RR	0,00	R	0,00	EP	0,00	
		CP	0,00	RC	0,00	A	0,00	EC	0,00	
		CS	0,00	TR	0,00	CS	0,00	TR	0,00	
<b>TITOLO 8</b>	<b>Accensione Provv.</b>	RS	1.416.069,33	RR	311.599,60	R	0,00	EP	1.104.469,73	
		CP	0,00	RC	0,00	A	0,00	EC	0,00	
		CS	1.416.069,33	TR	311.599,60	CS	-1.104.469,73	TR	1.104.469,73	
<b>TITOLO 7</b>	<b>Anticipazioni da Istituto Nazionale di Statistica</b>	RS	0,00	RR	0,00	R	0,00	EP	0,00	
		CP	3.500.000,00	RC	3.176.073,39	A	3.176.073,39	EC	0,00	
		CS	3.500.000,00	TR	3.176.073,39	CS	-323.926,61	TR	0,00	
<b>TITOLO 9</b>	<b>Entrate per conto terzi e partite di giro</b>	RS	129.136,25	RR	30.800,00	R	0,00	EP	98.336,25	
		CP	4.320.000,00	RC	2.551.763,01	A	2.570.263,81	EC	10.500,00	
		CS	4.374.922,01	TR	2.582.563,01	CS	-1.792.358,20	TR	116.836,25	
<b>TOTALE TITOLI</b>		RS	5.084.966,25	RR	2.080.743,57	R	-91.785,46	EP	2.942.457,20	
		CP	14.372.044,06	RC	7.752.770,67	A	9.715.950,31	EC	1.963.079,44	
		CS	13.737.463,29	TR	9.803.514,44	CS	-3.933.948,84	TR	4.905.606,64	
<b>TOTALE GENERALE DELLE ENTRATE</b>		RS	5.084.966,25	RR	2.080.743,57	R	-91.785,46	EP	2.942.457,20	
		CP	14.372.044,06	RC	7.752.770,67	A	9.715.950,31	EC	1.963.079,44	
		CS	13.737.463,29	TR	9.803.514,44	CS	-3.933.948,84	TR	4.905.606,64	

QUADRO GENERALE RIASSUNTIVO 2016

ENTRATE	ACCERTAMENTI	INCASSI	SPESE	IMPEGNI	PAGAMENTI
Fondo di cassa all'inizio dell'esercizio		0,00			
Utilizzo avanzo di amministrazione	137.504,34		Disavanzo di amministrazione	0,00	
Fondo pluriennale vincolato di parte corrente	689.984,07				
Fondo pluriennale vincolato in c/capitale	1.472.741,00				
<b>Titolo 1 - Entrate correnti di natura tributaria, contributiva e perequativa</b>	<b>1.743.421,60</b>	<b>1.573.637,20</b>	<b>Titolo 1 - Spese correnti</b>	<b>3.585.827,09</b>	<b>3.293.541,95</b>
<b>Titolo 2 - Trasferimenti correnti</b>	<b>1.419.659,16</b>	<b>1.317.548,12</b>	<b>Fondo pluriennale vincolato in parte corrente</b>	<b>344.479,44</b>	
<b>Titolo 3 - Entrate extratributarie</b>	<b>439.002,29</b>	<b>427.038,81</b>	<b>Titolo 2 - Spese in conto capitale</b>	<b>1.114.160,35</b>	<b>858.538,17</b>
<b>Titolo 4 - Entrate in conto capitale</b>	<b>368.430,06</b>	<b>414.656,51</b>	<b>Fondo pluriennale vincolato in c/capitale</b>	<b>733.313,70</b>	
<b>Titolo 5 - Entrate da riduzione di attività finanziarie</b>	<b>0,00</b>	<b>0,00</b>	<b>Titolo 3 - Spese per incremento di attività finanziarie</b>	<b>0,00</b>	<b>0,00</b>
<b>Totale entrate finali</b>	<b>3.969.513,11</b>	<b>3.733.277,64</b>	<b>Totale spese finali</b>	<b>5.777.900,58</b>	<b>4.152.373,12</b>
<b>Titolo 6 - Accensione di prestiti</b>	<b>0,00</b>	<b>311.599,60</b>	<b>Titolo 4 - Rimborso di prestiti</b>	<b>148.328,12</b>	<b>148.328,12</b>
<b>Titolo 7 - Anticipazioni da istituto tesoriere/cassiere</b>	<b>3.178.073,39</b>	<b>3.178.073,39</b>	<b>Titolo 5 - Chiusura Anticipazioni da istituto tesoriere/cassiere</b>	<b>3.178.073,39</b>	<b>2.948.525,40</b>
<b>Titolo 9 - Entrate per conto di terzi e partite di giro</b>	<b>2.570.283,81</b>	<b>2.582.583,81</b>	<b>Titolo 7 - Spese per conto terzi e partite di giro</b>	<b>2.570.283,81</b>	<b>2.556.254,60</b>
<b>Totale entrate dell'esercizio</b>	<b>9.715.850,31</b>	<b>9.803.514,44</b>	<b>Totale spese dell'esercizio</b>	<b>11.672.483,90</b>	<b>9.803.514,44</b>
<b>TOTALE COMPLESSIVO ENTRATE</b>	<b>12.018.079,72</b>	<b>9.803.514,44</b>	<b>TOTALE COMPLESSIVO SPESE</b>	<b>11.672.483,90</b>	<b>9.803.514,44</b>
<b>DISAVANZO DELL'ESERCIZIO</b>	<b>0,00</b>		<b>AVANZO DI COMPETENZA/FONDO DI CASSA</b>	<b>343.615,62</b>	<b>0,00</b>
<b>TOTALE A PAREGGIO</b>	<b>12.018.079,72</b>	<b>9.803.514,44</b>	<b>TOTALE A PAREGGIO</b>	<b>12.018.079,72</b>	<b>9.803.514,44</b>

**a) CRITERI DI VALUTAZIONE UTILIZZATI**

Nella presente sezione si cerca di fornire una serie di informazioni sui risultati finanziari ed economico-patrimoniali, sui criteri adottati nella formazione del rendiconto e nella valutazione delle singole voci in esso contenute. Tali informazioni sono fondamentali per permettere la valutazione dell'operato dell'amministrazione.

**b) LE PRINCIPALI VOCI DEL CONTO DI BILANCIO (COMPRESA CLASSIFICAZIONE DELLE ENTRATE E DELLE SPESE)**

Dal 2015 Regioni ed Enti locali sono stati chiamati all'armonizzazione contabile applicando il Dlgs 118/2011, seppure con gradualità, essendo la nuova contabilità affiancata alla precedente con finalità conoscitive, come stabilisce il recente Dlgs 126/2014. È stato un cambiamento molto importante, che si colloca nell'ambito del percorso di attuazione del federalismo fiscale ed è finalizzato - appunto - ad armonizzare il bilancio delle diverse amministrazioni pubbliche, con l'obiettivo di favorire il migliore consolidamento dei conti pubblici nazionali rendendo omogenei i criteri di classificazione delle entrate e delle spese, adottando un'impostazione coerente con le regole di livello europeo.

Ne consegue anche un progressivo e significativo miglioramento della qualità e della trasparenza nella produzione dei dati e delle statistiche di finanza pubblica, nonché una più efficace rappresentazione della situazione economico-finanziaria degli enti della pubblica amministrazione, anche per assicurare la verifica dei vincoli europei. Del resto, proprio la legge 196/2009, recante "La legge di contabilità e finanza pubblica", nella prospettiva di un riordino della contabilità pubblica, ha previsto che "le amministrazioni pubbliche concorrono al perseguimento degli obiettivi di finanza pubblica sulla base dei principi fondamentali dell'armonizzazione dei bilanci pubblici e del coordinamento della finanza pubblica, e ne condividono le conseguenti responsabilità".

Il nuovo ordinamento contabile ha inciso in modo rilevante sulle logiche di contabilizzazione (basti pensare alla nuova "competenza finanziaria potenziata"), sulle classificazioni delle entrate e delle spese, sui principi contabili, sugli schemi di bilancio, sugli strumenti di programmazione nonché sul piano dei conti da utilizzare.

In particolare, la classificazione delle entrate e delle spese è un profilo di estrema importanza nella direzione dell'armonizzazione contabile, essendo strutturata in modo analogo con le altre amministrazioni del settore pubblico e in coerenza con la classificazione COFOG (Classification Of Function Of Government), che costituisce la tassonomia internazionale della spesa pubblica per funzione secondo il Sistema dei Conti Europei SEC95. Quest'ultima è una classificazione delle funzioni di governo, articolata su tre livelli gerarchici (rispettivamente denominati Divisioni, Gruppi e Classi), per consentire, tra l'altro, una valutazione omogenea delle attività delle pubbliche amministrazioni svolte dai diversi paesi appartenenti all'unione europea.

Strettamente correlato alla nuova classificazione adottata dal Dlgs 118/2011, poi, è il piano dei conti integrato, che specifica ulteriormente l'articolazione, introducendo più livelli di analisi (cinque) che garantiscono un progressivo approfondimento.

Si tratta di un'articolazione rigida (nel sistema attualmente vigente, infatti, l'Ente aveva la possibilità di modulare esclusivamente le "risorse" dell'entrata), che ora diviene integralmente vincolante, non essendo possibile intervenire in alcun modo. È mantenuto, inoltre, (prima del livello gestionale) il medesimo numero di livelli di articolazioni strutturali prima dei capitoli, corrispondenti a tre per le entrate e quattro per le spese, seppure derivanti dall'applicazione di criteri diversi nell'introduzione della tassonomia ora accolta. Ancora, con riferimento alla spesa, è confermata l'impostazione matriciale, che permette di offrire, in modo combinato, una "lettura" legata a diversi punti di vista, corrispondenti sia all'aspetto teleologico (in precedenza le funzioni, ora le missioni e i programmi), sia alla natura dei fattori produttivi acquisiti (in precedenza gli interventi di spesa, ora i macro aggregati).

La strutturazione individuata corrisponde invece a logiche diverse di classificazione delle entrate e delle spese, in quanto l'impostazione accolta è strettamente legata alla tassonomia europea, risultando omogenea per le Regioni e gli Enti locali (precedentemente, invece, il modello accolto era profondamente diverso per le differenti tipologie di ente). Un elemento di



forte innovatività, poi, è il livello corrispondente all'unità di voto, con cui è individuato l'aggregato dell'"autorizzatorietà" del bilancio, in funzione dell'approvazione da parte dell'organo consigliere. In precedenza, la collocazione avveniva al livello analitico degli "interventi" e delle "risorse" mentre, in prospettiva, il livello a cui è legata formalmente la decisione dell'organo di indirizzo è tendenzialmente più aggregato e ampio. Tale scelta ha anche riflessi gestionali, contenendo l'esigenza di adottare variazioni di bilancio in funzione delle necessità sopravvenute nel corso dell'esercizio di riferimento. La nuova classificazione accolta risulta comunque diversa, al fine di superare alcuni limiti della precedente impostazione.

**Entrate:** Analizzando la nuova classificazione definita, strutturalmente simile alla precedente, sulla base della versione aggiornata dell'articolo 165 del Dlgs 267/2000 le entrate si suddividono in titoli (fonte di provenienza) e tipologie (natura nell'ambito di ciascuna fonte di provenienza). Ai fini della gestione, quindi nell'ambito del piano esecutivo di gestione, le tipologie, poi, sono suddivise in categorie (oggetto dell'entrata nell'ambito della tipologia di appartenenza), in capitoli ed eventualmente in articoli. E' interessante segnalare che, nell'ambito di ciascun categoria, deve essere data separata e distinta evidenza delle eventuali quote di entrata non ricorrente, secondo una logica più volte utilizzata dalla magistratura contabile per effettuare le proprie valutazioni in ordine alla sussistenza degli equilibri di bilancio negli enti analizzati. In proposito, è chiarito che in ogni caso sono da considerarsi non ricorrenti le entrate riguardanti: a) donazioni, sanatorie, abusi edilizi e sanzioni; b) condoni; c) gettiti derivanti dalla lotta all'evasione tributaria; d) entrate per eventi calamitosi; e) alienazione di immobilizzazioni; f) le accensioni di prestiti; g) i contributi agli investimenti, a meno che non siano espressamente definitivi "continuativi" dal provvedimento o dalla norma che ne autorizza l'erogazione. Titoli Osservando la classificazione per titoli si nota, al di là delle variazioni di denominazione, come la nuova articolazione (rispetto alla precedente) individui due aggregati in più, attraverso l'ulteriore suddivisione del Titolo IV e del Titolo V. Il precedente titolo IV (relativo alle "Entrate derivanti da alienazioni, da trasferimenti di capitale e da riscossioni di crediti") è, infatti, distinto in "Entrate in conto capitale" e in "Entrate da riduzione di attività finanziarie", per evidenziare queste ultime, relative per esempio alla dismissione di partecipazioni societarie o alla contabilizzazione dei mutui della Cassa DD.PP. Il precedente titolo V ("Entrate derivanti da accensione di prestiti"), invece, è distinto in "Accensione prestiti" e "Anticipazioni da istituto tesoriere/cassiere", con l'obiettivo di dare migliore evidenza a una posta che non costituisce indebitamento in quanto semplicemente finalizzata a fronteggiare transitorie tensioni di liquidità degli Enti locali. Tipologie È molto importante sottolineare che il livello di articolazione successivo, rappresentato dalle tipologie, costituisce l'unità di voto del Consiglio cui è correlata la funzione autorizzatoria che, conseguentemente, è selezionata a un livello decisamente più aggregato rispetto alla situazione previgente. Nel nuovo modello, le tipologie assumono una configurazione tendenzialmente aggregata, come emerge considerando che, per esempio nell'ambito del Titolo I, le tipologie sono costituite dalle imposte tasse e proventi assimilati, dalle compartecipazioni di tributi, dai Fondi perequativi da amministrazioni centrali e dai Fondi perequativi dalla Regione o Provincia autonoma. Categorie A livello gestionale, poi, le categorie articolano ulteriormente le tipologie in modo più analitico, per rappresentare un quadro informativo di maggiore dettaglio; esse, per esempio, sono rappresentate (per la tipologia delle imposte tasse e proventi assimilati) dall'imposta municipale propria, dall'imposta comunale sugli immobili, dall'addizionale comunale Irpef, dall'imposta sulle assicurazioni RC auto. Come anticipato le articolazioni descritte si correlano al piano dei conti integrato, seppure in modo diverso per i primi due titoli rispetto agli altri, considerando che, per questi ultimi, la correlazione è effettuata a un livello tendenzialmente più aggregato.



**c) PRINCIPALI VARIAZIONI ALLE PREVISIONI FINANZIARIE**

**Stato di accertamento e di riscossione delle entrate**

La capacità di spesa di un ente è strettamente legata alla capacità di entrata, dalla capacità, cioè, di reperire risorse ordinarie e straordinarie da impiegare nel portare a termine i propri programmi di spesa.

Più è alto l'indice di accertamento delle entrate, più l'ente ha la possibilità di finanziare tutti i programmi che intende realizzare; diversamente, un modesto indice di accertamento comporta una contrazione della potestà decisionale che determina la necessità di indicare priorità e, quindi, di soddisfare solo parzialmente gli obiettivi politici.

Altro indice di grande importanza è quello relativo al grado di riscossione delle entrate, che non influisce sull'equilibrio del bilancio ma solo sulla disponibilità di cassa: una bassa percentuale di riscossioni rappresenta una sofferenza del margine di tesoreria e comporta la necessità di rallentare le operazioni di pagamento o, nella peggiore delle ipotesi, la richiesta di una anticipazione di cassa con ulteriori oneri finanziari per l'Ente.

Il prospetto che segue indica la composizione delle entrate del Comune e l'effettiva capacità di riscossione:

Piano degli indicatori di bilancio  
Indicatori analitici concernenti la composizione delle entrate e l'effettiva capacità di riscossione  
Rendiconto esercizio 2016

Titolo Tipologia	Denominazione	Composizione delle entrate (in percentuali)			Percentuale riscossione entrate				
		Previsioni stabilite competenzata e previsioni traslati competenza	Previsioni definitive competenzata e previsioni definitive competenza	Accertamenti / Totale e Accertamenti	% di riscossione prevista nel bilancio di previsione finale: Previsioni traslati cassa / previsioni traslati competenza - residui	% riscossione prevista nelle previsioni definitive: Previsioni definitive cassa / previsioni definitive competenza - residui	% riscossione complessiva: (Riscossioni corrente + Riscossioni crediti) / Accertamenti + residui definitive traslati	% di riscossione dei crediti esigibili nell'esercizio: Riscossioni corrente Accertamenti di competenza	% di riscossione dei crediti esigibili negli esercizi precedenti: Riscossioni corrente residui definitive traslati
<b>TITOLO 1:</b>	<b>Entrate correnti di natura tributaria, contributiva e perequativa</b>								
10101	Tipologia 101. Imposte, tasse e proventi assimilati	5,47	5,32	9,59	5,55	5,41	5,34	5,93	4,22
10103	Tipologia 103. Tributi devoluti e regolati alle autonomie speciali	0,00	0,00	0,00	0,00	0,00	0,00	0,00	0,00
10301	Tipologia 301. Fondi perequativi da Amministrazioni Centrali	7,00	6,73	9,36	4,91	4,58	5,29	7,65	0,79
10000	<b>Totale TITOLO 1: Entrate correnti di natura tributaria, contributiva e perequativa</b>	<b>15,48</b>	<b>15,04</b>	<b>17,94</b>	<b>10,37</b>	<b>10,00</b>	<b>10,63</b>	<b>13,58</b>	<b>5,00</b>
<b>TITOLO 2:</b>	<b>Trasferimenti correnti</b>								
20101	Tipologia 101. Trasferimenti correnti da Amministrazioni pubbliche	12,53	12,26	14,00	3,50	3,33	4,90	1,65	22,75
20000	<b>Totale TITOLO 2: Trasferimenti correnti</b>	<b>12,53</b>	<b>12,26</b>	<b>14,00</b>	<b>3,50</b>	<b>3,33</b>	<b>4,90</b>	<b>1,65</b>	<b>22,75</b>
<b>TITOLO 3:</b>	<b>Entrate straordinarie</b>								
30100	Tipologia 100. Vendita di beni e servizi e proventi derivanti dalla gestione dei beni	2,04	2,07	2,55	1,46	1,51	1,57	1,37	2,25
30200	Tipologia 200. Proventi derivanti dall'attività di controllo e repressione delle irregolarità e degli illeciti	0,23	0,27	0,06	0,12	0,12	0,10	0,06	0,17
30300	Tipologia 300. Interessi attivi	0,04	0,53	0,03	0,02	0,02	0,03	0,03	0,05
30500	Tipologia 500. Rimborsi e altre entrate correnti	2,19	2,11	1,88	1,19	1,35	1,98	0,64	1,91
30000	<b>Totale TITOLO 3: Entrate straordinarie</b>	<b>4,53</b>	<b>4,48</b>	<b>4,52</b>	<b>2,80</b>	<b>3,00</b>	<b>2,60</b>	<b>2,70</b>	<b>4,38</b>
<b>TITOLO 4:</b>	<b>Entrate in conto capitale</b>								
40200	Tipologia 200. Contributi 300 investimenti	0,90	1,67	2,08	4,50	1,19	1,36	2,08	0,30
40300	Tipologia 300. Altri trasferimenti in conto capitale	1,31	1,26	1,33	1,55	1,45	1,19	1,25	1,25
40400	Tipologia 400. Entrate da alienazione di beni materiali e immateriali	0,05	0,20	0,20	0,21	0,13	0,13	0,20	0,20
40500	Tipologia 500. Altre entrate in conto capitale	0,23	0,28	0,13	0,20	0,20	0,12	0,15	0,20
40000	<b>Totale TITOLO 4: Entrate in conto capitale</b>	<b>2,54</b>	<b>3,41</b>	<b>3,79</b>	<b>6,50</b>	<b>2,90</b>	<b>2,80</b>	<b>3,51</b>	<b>2,45</b>
<b>TITOLO 6:</b>	<b>Accessione Prestiti</b>								
60300	Tipologia 300. Accessione mutui e altri finanziamenti a medio lungo termine	0,00	0,00	0,00	3,51	3,25	2,11	0,00	6,13
60000	<b>Totale TITOLO 6: Accessione Prestiti</b>	<b>0,00</b>	<b>0,00</b>	<b>0,00</b>	<b>3,51</b>	<b>3,25</b>	<b>2,11</b>	<b>0,00</b>	<b>6,13</b>
<b>TITOLO 7:</b>	<b>Anticipazioni da istituto resonance/cassiere</b>								
70100	Tipologia 100. Anticipazioni da istituto resonance/cassiere	30,13	28,99	32,69	20,58	20,40	21,36	32,69	30,30
70000	<b>Totale TITOLO 7: Anticipazioni da istituto resonance/cassiere</b>	<b>30,13</b>	<b>28,99</b>	<b>32,69</b>	<b>20,58</b>	<b>20,40</b>	<b>21,44</b>	<b>32,69</b>	<b>30,30</b>
<b>TITOLO 8:</b>	<b>Entrate per conto terzi e parate di giro</b>								
80100	Tipologia 100. Entrate per parate di giro	21,99	29,41	23,10	15,47	20,37	15,23	22,51	0,61
80300	Tipologia 300. Entrate per conto terzi	6,54	6,38	3,30	3,19	4,63	2,20	1,36	2,00
80000	<b>Totale TITOLO 8: Entrate per conto terzi e parate di giro</b>	<b>28,53</b>	<b>35,79</b>	<b>26,45</b>	<b>20,60</b>	<b>25,50</b>	<b>17,45</b>	<b>24,20</b>	<b>0,61</b>
	<b>TOTALE ENTRATE</b>	<b>100,00</b>	<b>100,00</b>	<b>100,00</b>	<b>79,77</b>	<b>80,07</b>	<b>68,24</b>	<b>70,80</b>	<b>40,33</b>

**Analisi della spesa**

# Comune di San Piero Patti

La parte del bilancio relativa alla spesa è ordinata in missioni programmi titoli e macroaggregati secondo la natura della spesa e la sua destinazione economica.

Riguardo le spese correnti, gli impegni assunti dipendono quasi sempre dalla capacità dell'ente di acquisire tutti i necessari fattori produttivi per conseguire gli obiettivi prefissati. La valutazione del risultato della gestione riferita a questa componente del bilancio può quindi offrire un valido argomento sulla verifica della concretezza dell'azione amministrativa; comunque, bisogna prestare la dovuta attenzione ad alcune eccezioni: sono, infatti, allocati in tale componente del bilancio alcuni stanziamenti finanziati con entrate a "specificazione destinazione", il cui eventuale minore accertamento produce una economia di spesa, e quindi una carenza di impegno solo apparente.

Riguardo le spese in c/capitale, la percentuale di realizzo (impegni) dipende spesso dal verificarsi o meno di fattori esterni: si pensi, ad esempio, ai lavori pubblici da realizzarsi mediante contributi dello Stato, della Regione o della Provincia; la mancata concessione di siffatti contributi determina, sempre in modo apparente, un basso grado di realizzazione di siffatti contributi determina, sempre in modo apparente, un basso grado di realizzazione degli investimenti rilevato in alcuni programmi. Quindi, in tali casi, per poter esprimere un giudizio di efficacia occorre considerare anche altri elementi.

Infine, sono da considerare le spese per movimenti di fondi che costituiscono l'elemento residuale dell'analisi; esse si compongono di due elementi ben distinti: le anticipazioni di cassa e il rimborso delle quote di capitale per l'ammortamento di mutui; quest'ultima voce non presenta alcun margine di discrezionalità, costituendo la diretta conseguenza di operazioni di indebitamento contratte negli esercizi precedenti, e pertanto essa incide nel risultato del programma solo dal punto di vista finanziario.

Allegato n.2-d

Piano degli indicatori di bilancio  
Indicatori concernenti la capacità di pagare spese per missioni e programmi  
Rendiconto esercizio 2016

MISSIONI E PROGRAMMI	CAPACITÀ DI PAGARE SPESE NEL CORSO DELL'ESERCIZIO 2016 (in euro/milioni)				
	Capacità di pagamento nel bilancio di previsione (dati "previsioni titoli (cont.) + previsioni titoli completate - FPL")	Capacità di pagamento nelle previsioni definitive (previsioni definitive titolo (cont.) + previsioni titoli completate - FPL)	Capacità di pagamento in contabilità (Pagamenti accertati + Pagamenti di contabile) (contabile titolo (cont.) + titoli definiti titoli)	Capacità di pagamento delle spese autorizzabili (Pagamenti accertati / impegni)	Capacità di pagamento delle spese saldato negli esercizi precedenti (Pagamenti accertati / titoli definiti titoli)
<b>Missione 1: Servizi istituzionali, generali e di gestione</b>					
1 Organ. istituzionali	0,68	3,85	3,75	0,75	1,14
2 Segreteria generale	1,21	2,35	2,44	2,10	4,83
3 Gestione economica finanziaria, programmazione, provved. forata	0,63	3,61	3,67	3,73	0,00
4 Gestione delle entrate tributarie e servizi fiscali	0,47	3,34	0,37	3,18	0,29
5 Gestione dei beni demotiali e patrimoniali	0,32	3,18	3,15	3,13	0,79
6 Ufficio tecnico	1,49	1,34	1,43	1,56	0,00
7 Elezioni e consultazioni popolari - Anagrafe e stato civile	0,64	3,63	3,60	3,64	0,10
11 Altri servizi generali	0,34	7,39	6,48	6,20	1,79
<b>TOTALE Missione 1: Servizi istituzionali, generali e di gestione</b>	<b>15,80</b>	<b>13,60</b>	<b>12,99</b>	<b>12,66</b>	<b>16,73</b>
<b>Missione 2: Ordine pubblico e sicurezza</b>					
1 Polizia locale e attività stradale	0,90	3,77	3,76	3,83	0,14
<b>TOTALE Missione 2: Ordine pubblico e sicurezza</b>	<b>0,90</b>	<b>3,77</b>	<b>3,76</b>	<b>3,83</b>	<b>0,14</b>
<b>Missione 3: Istruzione e diritto allo studio</b>					
1 Istruzione pre-scolastica	0,01	3,01	3,01	3,01	0,00
2 Altri servizi di istruzione	9,41	4,54	4,54	2,90	10,20
6 Servizi ausiliari istruzione	1,69	1,72	1,74	1,86	2,33
<b>TOTALE Missione 3: Istruzione e diritto allo studio</b>	<b>11,11</b>	<b>9,27</b>	<b>9,29</b>	<b>7,77</b>	<b>12,53</b>
<b>Missione 4: Tutela e valorizzazione dei beni e attività culturali</b>					
2 Servizi culturali e interventi diversi nel settore culturale	0,02	3,74	3,48	3,29	0,44
<b>TOTALE Missione 4: Tutela e valorizzazione dei beni e attività culturali</b>	<b>0,02</b>	<b>3,74</b>	<b>3,48</b>	<b>3,29</b>	<b>0,44</b>
<b>Missione 5: Politiche giovanili, sport e tempo libero</b>					
1 Sport e tempo libero	0,14	3,17	3,18	3,10	1,00
<b>TOTALE Missione 5: Politiche giovanili, sport e tempo libero</b>	<b>0,14</b>	<b>3,17</b>	<b>3,18</b>	<b>3,10</b>	<b>1,00</b>
<b>Missione 7: Turismo</b>					
1 Sviluppo e valorizzazione del turismo	0,24	3,21	3,19	3,00	1,24
<b>TOTALE Missione 7: Turismo</b>	<b>0,24</b>	<b>3,21</b>	<b>3,19</b>	<b>3,00</b>	<b>1,24</b>
<b>Missione 8: Aspetto del territorio ed edilizia abitativa</b>					
1 Urbanistica e assesto del territorio	3,50	2,87	2,51	1,93	6,68
2 Edilizia residenziale pubblica e ocula e servizi edilizia economico-popolare	11,35	5,57	5,04	3,39	0,00
<b>TOTALE Missione 8: Aspetto del territorio ed edilizia abitativa</b>	<b>14,85</b>	<b>8,44</b>	<b>7,55</b>	<b>5,32</b>	<b>6,68</b>
<b>Missione 9: Sviluppo sostenibile e tutela del territorio e dell'ambiente</b>					
2 Tutela, valorizzazione e recupero ambientale	0,01	-0,00	0,00	0,00	0,01
3 Rifiuti	1,20	2,00	1,90	1,90	0,00
4 Servizio idrico integrato	0,97	1,64	1,38	1,74	0,00
5 Aree protette, parchi naturali, protezione idrogeologica e forestazione	0,01	0,00	0,00	0,00	0,00
<b>TOTALE Missione 9: Sviluppo sostenibile e tutela del territorio e dell'ambiente</b>	<b>2,19</b>	<b>3,64</b>	<b>3,28</b>	<b>3,64</b>	<b>0,01</b>
<b>Missione 11: Soccorso civile</b>					
1 Sistema di protezione civile	0,01	3,14	3,00	3,00	0,00
<b>TOTALE Missione 11: Soccorso civile</b>	<b>0,01</b>	<b>3,14</b>	<b>3,00</b>	<b>3,00</b>	<b>0,00</b>

**d) ELENCO ANALITICO DELLE QUOTE VINCOLATE E  
ACCANTONATE DEL RISULTATO DI AMMINISTRAZIONE**

Il risultato di amministrazione nell'ultimo triennio ha avuto la seguente evoluzione:

<b>EVOLUZIONE DEL RISULTATO D'AMMINISTRAZIONE</b>			
	<b>2014</b>	<b>2015</b>	<b>2016</b>
Risultato di amministrazione (+/-)	1.417.774,83	1.869.316,25	2.053.609,35
di cui:			
a) parte accantonata		1.637.007,39	1.780.298,02
b) Parte vincolata	43.356,91	45.211,05	34.799,40
c) Parte destinata a investimenti	73.885,63	135.303,10	537,05
e) Parte disponibile (+/-) *	1.300.532,29	51.794,71	237.974,88

L'avanzo di amministrazione rilevato al 31/12/2015 è stato così utilizzato nel corso dell'esercizio 2016:

<b>Applicazione dell'avanzo nel 2016</b>	<b>Avanzo vincolato</b>	<b>Avanzo per spese in c/capitale</b>	<b>Fondo svalutaz. crediti *</b>	<b>Avanzo non vincolato</b>	<b>Totale</b>
Spesa corrente	0,00			0,00	0,00
Spesa corrente a carattere non ripetitivo				0,00	0,00
Debiti fuori bilancio				0,00	0,00
Estinzione anticipata di prestiti				0,00	0,00
Spesa in c/capitale		70.000,00		0,00	70.000,00
altro			0,00	0,00	0,00
<b>Totale avanzo utilizzato</b>	<b>0,00</b>	<b>70.000,00</b>	<b>0,00</b>	<b>0,00</b>	<b>70.000,00</b>

La gestione finanziaria dell'esercizio 2016 si è chiusa con un avanzo di amministrazione pari a €. **2.053.609,35** come di seguito determinato, di cui €. **1.780.298,02** quote accantonate per FCDE, fondo applicazione contratto dipendenti, fondo passività potenziali, indennità fine mandato Sindaco.

PROSPETTO DIMOSTRATIVO DEL RISULTATO DI AMMINISTRAZIONE  
ANNO 2016

		GESTIONE		
		RESIDUI	COMPETENZA	TOTALE
Fondo di cassa al 1° gennaio				0,00
RISCOSSIONI	(+)	2.050.743,57	7.752.770,87	9.803.514,44
PAGAMENTI	(-)	940.057,35	8.863.457,09	9.803.514,44
SALDO DI CASSA AL 31 DICEMBRE	(=)			0,00
PAGAMENTI per azioni esecutive non regolarizzate al 31 dicembre	(-)			0,00
FONDO DI CASSA AL 31 DICEMBRE	(=)			0,00
RESIDUI ATTIVI	(+)	2.942.457,20	1.963.079,44	4.905.536,64
RESIDUI PASSIVI	(-)	42.920,48	1.731.213,67	1.774.134,15
FONDO PLURIENNALE VINCOLATO PER SPESE CORRENTI	(-)			344.479,44
FONDO PLURIENNALE VINCOLATO PER SPESE IN CONTO CAPITALE	(-)			733.313,70
RISULTATO DI AMMINISTRAZIONE AL 31 DICEMBRE 2016 (A)	(=)			2.053.609,35
<b>Composizione del risultato di amministrazione al 31 dicembre 2016</b>				
<b>Parte accantonata</b>				
Fondo crediti di dubbia esazione al 31/12/2016				1.609.256,98
Fondo applicazione contratto Dipendenti Comunali-Fondo perdite societa' partecipate-Utilizzo fondi statali art.63 L.112/2008 anni 2011/2015/2016-Ind.fine mandato al sindaco 2012/2016-Fondo passivita' potenziali 2016				127.651,32
				43.389,72
<b>Totale parte accantonata (B)</b>				<b>1.780.298,02</b>
<b>Parte vincolata</b>				
Vincoli derivanti da leggi e dai principi contabili				0,00
Vincoli derivanti da trasferimenti				0,00
Vincoli derivanti da contrazione di mutui				2.197,06
Vincoli formalmente attribuiti dall'ente				0,00
Altri vincoli da specificare				32.602,34
<b>Totale parte vincolata (C)</b>				<b>34.799,40</b>
<b>Totale parte destinata agli investimenti (D)</b>				<b>537,05</b>
<b>Totale parte disponibile (E)=(A)-(B)-(C)-(D)</b>				<b>237.974,88</b>
Se E è negativo, tale importo è iscritto tra le spese del bilancio di previsione come disavanzo da ripianare				


**e) RAGIONI PERSISTENZA DEI RESIDUI ATTIVI E PASSIVI CON ANZIANITA' SUPERIORE I 5 ANNI**

Residui attivi

Titolo			Anno Residuo	Importo Residuo
1	Entrate correnti di natura tributaria, contributiva e perequativa			
2o Livello	1	Tributi		
3o Livello	1	Imposte, tasse e proventi assimilati		
			1999	21.840,56
			2000	17.904,06
			2001	8.610,34
			2002	34.802,60
			2003	28.771,33
			2004	59.795,18
			2005	12.368,22
			2007	34.759,25
			2008	37.833,85
			2009	32.603,60
			2010	30.434,11
			2011	28.010,70
			TOTALE	347.733,80
3	Entrate extratributarie			
2o Livello	1	Vendita di beni e servizi e proventi derivanti dalla gestione dei beni		
3o Livello	2	Entrate dalla vendita e dall'erogazione di servizi		
			1999	5.083,02
			2000	3.828,46
			2001	5.367,94
			2002	6.063,14
			2003	2.773,33
			2004	7.183,18
			2005	8.203,29
			2006	26.608,99
			2007	22.599,50
			2008	24.589,89
			2009	28.171,74
			2010	23.128,50
			2011	138.391,19
			TOTALE	301.992,17
3	Entrate extratributarie			
2o Livello	1	Vendita di beni e servizi e proventi derivanti dalla gestione dei beni		
3o Livello	3	Proventi derivanti dalla gestione dei beni		
			2008	77,47
			2009	929,62
			2010	929,62
			2011	929,62
			TOTALE	2.866,33
3	Entrate extratributarie			
2o Livello	2	Proventi derivanti dall'attività di controllo e repressione delle irregolarità e degli illeciti		
3o Livello	1	Entrate da amministrazioni pubbliche derivanti dall'attività di controllo e repressione delle irregolarità e degli illeciti		
			2004	10.513,91
			2005	2.431,81
			2011	8.276,44
			TOTALE	21.222,16
4	Entrate in conto capitale			
2o Livello	4	Entrate da alienazione di beni materiali e immateriali		
3o Livello	1	Alienazione di beni materiali		
			2005	66.500,00
			TOTALE	66.500,00
6	Accensione Prestiti			
2o Livello	3	Accensione mutui e altri finanziamenti a medio lungo termine		
3o Livello	1	Finanziamenti a medio lungo termine		
			2004	1.073.545,20
			2011	30.944,53
			TOTALE	1.104.489,73
9	Entrate per conto terzi e partite di giro			
2o Livello	2	Entrate per conto terzi		
3o Livello	1	Rimborsi per acquisto di beni e servizi per conto terzi		
			2002	68.008,81
			2008	6.205,43
			2009	24.122,01
			TOTALE	98.336,25

TOTALE GENERALE - (RIEPILOGO FINALE) 1.193.140,44

Motivazioni della persistenza



## Comune di San Piero Patti

I suddetti residui attivi con anzianità superiore ai cinque anni sono stati mantenuti in quanto si tratta di somme regolarmente iscritte a ruolo.

### Residui passivi

Centro di Costo		0 / 0 - INESISTENTE				
Missione		99 Servizi per conto terzi				
Programma		1 Servizi per conto terzi e Parite di giro				
Titolo		7 Uscite per conto terzi e parite di giro				
Capitolo	Artic.	Descrizione	Cod. Bilancio	Impegnato a residui		
5004	0	RESTITUZIONE DEPOSITI CAUZIONALI (CAP 5004 E)	990170204020 01	4.183,00		
Num.	Data	T.	Causale dell'Operazione		RESIDUO	
1248	21-08-03		999	AL	21-08-03	150,00
					TOTALE RESIDUI ANNO 2003	150,00
858	02-03-04		999	AL	02-03-04	50,00
913	15-04-04		999	AL	15-04-04	50,00
					TOTALE RESIDUI ANNO 2004	100,00
					TOTALE CAPITOLO	250,00
						RESIDUO
TOTALE TITOLO		7				250,00
TOTALE PROGRAMMA		1				250,00
TOTALE MISSIONE		99				250,00
						RESIDUO
TOTALE CENTRO DI COSTO		0 / 0				250,00
INESISTENTE						250,00
						RESIDUO
TOTALE GENERALE		RIEPILOGO FINALE				250,00

### Motivazioni della persistenza

I suddetti residui sono stati mantenuti in quanto si tratta di depositi cauzionali per i quali dovrà essere effettuato lo svincolo



**f) MOVIMENTAZIONE DEI CAPITOLI DI ENTRATA E DI SPESA RIGUARDANTI L'ANTICIPAZIONE**

E / U	Capitolo	Art.	Denominazione	Movimentazione
E	5001		ANTICIPAZ. DI TESORERIA	€ 3.176.073,39
U	4001		RIMBORSO ANTIC. DI CASSA	€ 3.176.073,39

**g) ALTRE INFORMAZIONI**

**Gestione di cassa**

Particolare importanza ha assunto in questi ultimi anni il monitoraggio della situazione di cassa.

A tal fine il modello di bilancio proprio della armonizzazione ha introdotto l'obbligo della previsione, oltre che per gli stanziamenti di competenza (somme che si prevede di accertare e di impegnare nell'esercizio), anche degli stanziamenti di cassa (somme che si prevede di riscuotere e di pagare nell'esercizio); correlativamente il rendiconto espone le corrispondenti risultanze sia per la competenza che per la cassa

COMUNE DI SAN PIERO PATTI

Data: 31-12-2016

T A B E L L A  
SITUAZIONE DI CASSA

		CON VINCOLO	SENZA VINCOLO	TOTALE
FONDO DI CASSA al 31-12-2015				
RISCOSSIONI EFFETTUATE	COMPETENZA	7.752.770,87		7.752.770,87
	RESIDUI	2.050.743,57		2.050.743,57
	TOTALI	9.803.514,44		9.803.514,44
PAGAMENTI EFFETTUATI	COMPETENZA	8.863.457,09		8.863.457,09
	RESIDUI	940.057,35		940.057,35
	TOTALI	9.803.514,44		9.803.514,44
FONDO CASSA EFFETTIVO				



**Verifica obiettivi di finanza pubblica**

L'Ente *ha* rispettato gli obiettivi di finanza pubblica per l'anno 2016 stabiliti dall'art. 1 commi 709 e seguenti della Legge 208/2015, avendo registrato i seguenti risultati:

# Comune di San Piero Patti

MONITORAGGIO DELLE RISULTANZE DEL SALDO DI FINANZA PUBBLICA AI SENSI DEL COMMA 719 DELL'ARTICOLDO 1 DELLA LEGGE 28/12/2015, N. 208 (LEGGE DI STABILITA' 2016)			
CITTÀ METROPOLITANE - PROVINCE - COMUNI			
BALDO TRA ENTRATE FINALI E SPESE FINALI IN TERMINI DI COMPETENZA (ART. 1, comma 716 e seguenti, Legge di stabilità 2016)		Sezione 1	
		Previdibile di competenza 2016 (A)	Dati predefiniti (dati consolidati P.F. e bilanci consuntivi e previsioni al 31/12/2016) (B)
A) Fondo pluriennale vincolato di entrata per spese correnti (A)	(-)	630	630
B) Fondo pluriennale vincolato di entrata in conto capitale al netto della quota finanziata da debito (B)	(-)	1378	1378
C) Titolo 1 - Entrate correnti di natura tributaria, contributiva e perequisitiva	(-)	1816	1743
D) Titolo 2 - Trasferimenti correnti	(-)	1483	1419
DD) Contributo di cui all'art. 1, comma 23, legge di stabilità 2016 (solo per comuni)	(-)	3	3
D) Titolo 2 - Trasferimenti correnti validi ai fini del saldo di finanza pubblica (D=D1-D2)	(-)	1483	1419
E) Titolo 3 - Entrate extratributarie	(-)	541	439
F) Titolo 4 - Entrate in c/capitale	(-)	412	368
G) Titolo 5 - Entrate da riduzione di attività finanziarie	(-)	0	0
H) ENTRATE FINALI VALIDE AI FINI DEI SALDI DI FINANZA PUBBLICA (H=C+D+E+F+G)	(-)	4252	3969
I) Titolo 1 - Spese correnti al netto del fondo pluriennale vincolato	(-)	4138	3586
IA) Fondo pluriennale vincolato di parte corrente (A)	(-)	344	344
IB) Fondo crediti di dubbia esigibilità di parte corrente al netto della quota finanziata da avanzo (B)	(-)	80	
IC) Fondo consolidato (destinato a coprire nel risultato di amministrazione) (C)	(-)	2	
ID) Altri accantonamenti (destinati a coprire nel risultato di amministrazione) (D)	(-)	2	
IE) Spese correnti per interventi di bonifica ambientale di cui all'art. 1, comma 716, legge di stabilità 2016	(-)	0	0
IF) Spese correnti per norme maggio 2012, finanziarie secondo e modalità di cui all'art. 1, comma 441, legge di stabilità 2016 (per gli enti locali dell'Emilia Romagna, Lombardia e Veneto)	(-)	0	0
I) Titolo 1 - Spese correnti valide ai fini del saldo di finanza pubblica (I=I1-I2-I3-I4-I5-I6-I7)	(-)	4338	3930
L) Titolo 2 - Spese in c/capitale al netto del fondo pluriennale vincolato	(-)	1188	1114
LA) Fondo pluriennale vincolato in c/capitale al netto della quota finanziata da debito (B)	(-)	733	733
LB) Fondo crediti di dubbia esigibilità in c/capitale al netto della quota finanziata da avanzo (B)	(-)	0	
LC) Altri accantonamenti (destinati a coprire nel risultato di amministrazione) (D)	(-)	0	
LD) Spese per edilizia scolastica di cui all'art. 1, comma 713, legge di stabilità 2016	(-)	0	0
LE) Spese in c/capitale per interventi di bonifica ambientale di cui all'art. 1, comma 716, legge di stabilità 2016	(-)	0	0
LF) Spese in c/capitale per norme maggio 2012, finanziarie secondo e modalità di cui all'art. 1, comma 441, legge di stabilità 2016 (solo per gli enti locali delle regioni Emilia Romagna, Lombardia e Veneto)	(-)	0	0
LG) Spese per la realizzazione del Museo Nazionale dei Sassi di cui all'art. 1, comma 752, legge di stabilità 2016	(-)	0	0
L) Titolo 2 - Spese in c/capitale valide ai fini del saldo di finanza pubblica (L=L1-L2-L3-L4-L5-L6-L7-L8)	(-)	1321	1847
M) Titolo 3 - Spese per incremento di attività finanziarie	(-)	0	0
N) SPESE FINALI VALIDE AI FINI DEI SALDI DI FINANZA PUBBLICA (N=L+M)		1321	1847
O) SALDO TRA ENTRATE E SPESE FINALI VALIDE AI FINI DEI SALDI DI FINANZA PUBBLICA (O=A-B-H+N)		1	260
P) OBIETTIVO DI SALDO FINALE DI COMPETENZA 2016		0	0
Q) DIFFERENZA TRA IL SALDO TRA ENTRATE E SPESE FINALI E OBIETTIVO DI SALDO FINALE DI COMPETENZA (O-P) (A)		1	260
R) Impegni di spesa in conto capitale di cui all'articolo 1, comma 728, legge n. 208/2015 (PATTO REGIONALIZZATO - rit. par. C.2)			0
S) Impegni di spesa in conto capitale di cui all'articolo 1, comma 732, legge n. 208/2015 (PATTO ORIZZONTALE NAZIONALE - rit. par. C.2)			0




# Comune di San Piero Patti

Sezione 2-INFORMAZIONI AGGIUNTIVE <sup>61)</sup>	Previdenze passività previdenziali <sup>62)</sup>		
	2016	2017	2018
1) Fondo pluriennale vincolato di entrata di parte corrente	980	344	6
2) Fondo pluriennale vincolato di entrata in conto capitale	1473	735	0
3) Quota del Fondo pluriennale vincolato di entrata in conto capitale finanziata da debito	0	0	0
4) Fondo pluriennale vincolato di spesa di parte corrente	544	0	0
5) Fondo pluriennale vincolato di spesa in conto capitale	735	0	0
6) Quota del Fondo pluriennale vincolato di spesa in conto capitale finanziata da debito	0	0	0
7) Fondo crediti di dubbia esigibilità di parte corrente iscritto nella voce del bilancio di previsione	90	91	100
8) Fondo crediti di dubbia esigibilità di parte corrente di cui al punto 7) <u>al netto della quota finanziata da debito</u>	90	91	100
9) Fondo crediti di dubbia esigibilità di parte corrente di cui al punto 7) determinato <u>in assenza di recupero</u>	0	0	0
10) Fondo crediti di dubbia esigibilità in conto capitale iscritto nella voce del bilancio di previsione	0	0	0
11) Fondo crediti di dubbia esigibilità in conto capitale di cui al punto 10) <u>al netto della quota finanziata da debito</u>	0	0	0
12) Fondo crediti di dubbia esigibilità in conto capitale di cui al punto 10) determinato <u>in assenza di recupero</u>	0	0	0
Composizione risultato di amministrazione <sup>63)</sup>	al 31.12.2016		
13) Risultato di amministrazione al 31 dicembre 2016	0		
14) parte accantonata (FONDI + Altri fondi)	0		
15) parte vincolata	0		
16) parte destinata agli investimenti	0		
17) parte disponibile	0		
18) bilancio di amministrazione al 31 dicembre 2016 da ripianare	0		

61) Sono escluse le informazioni della Sezione 2, al rinvio al paragrafo 8.2 dell'Allegato al presente decreto.

62) La procedura censuaria che prevede e che cessa dall'operare alla fine del 2016 presupponeva il bilancio di previsione per lo stato annuo 2016, al quale era stato 736 dell'articolo 1 della legge n. 201 del 2011, di non valorizzazione i dati relativi allo stato 2017-2018.

63) In base al 6° rinvio, le informazioni sono quelle desunte dal prospetto "al risultato presunto di amministrazione" allegato al bilancio di previsione (di cui all'articolo 9 del D.Lgs. 116/2011) mentre in sede di 6° e 10° rinvio vengono dovute essere indicate le informazioni con i dati relativi nel rendiconto di gestione (allegato al prospetto dimostrativo del risultato di amministrazione - di cui all'articolo 12 dell'Allegato della legge n. 201 del 2011).



In ordine all'acclusa proposta di deliberazione, ai sensi dell'art. 53 della Legge 08-06-1990, n. 142, recepito dell'art. 1°, lettera i) della L.R. 11-12-1991, n. 48 e successive modifiche vengono espressi i relativi pareri come espresso:  
IL RESPONSABILE del servizio interessato - per quanto concerne la regolarità tecnica - esprime parere: favorevole

Data 22.06.2017

Il Responsabile

In ordine all'acclusa proposta di deliberazione, e in ordine ai vincoli contenuti nell'art. 9 del D.L. 78/2009, convertito nella legge 3 agosto 2009 n. 102, nonché dalla circolare del Ministero dell'Economia e Finanza 6 Aprile 2011, n. 11, il RESPONSABILE del servizio interessato Dichiara: che in relazione all'impegno di spesa di € \_\_\_\_\_ è stato preventivamente accertato che il programma dei conseguenti pagamenti è compatibile sia con gli stanziamenti di bilancio, sia con le regole di finanza pubblica e, conseguentemente, con il rispetto di quanto previsto dal patto di stabilità interno, nonché con gli indirizzi posti da questa amministrazione

Data

Il Responsabile

IL RESPONSABILE di ragioneria - per quanto concerne la regolarità contabile - esprime parere: favorevole

Data 22.06.2017

Il Responsabile del Servizio

Inoltre, il responsabile del servizio finanziario, a norma dell'art. 55 della Legge 08-06-1990, n. 142 recepito dell'art. 1, comma 1°, lettera i) della L.R. 11-12-1991, n. 48 e successive modificazioni, nonché l'art. 153, comma 5 D.Lgs 267/2000

### ATTESTA

Che la complessiva spesa di E ..... trova copertura finanziaria alla MISSIONE .....  
PROGRAMMA..... TITOLO.....  
CAPITOLO .....del bilancio 2017 ( Imp. Provv. n. \_\_\_\_\_ )

Data

Il Ragioniere

### LA GIUNTA MUNICIPALE

VISTA la superiore proposta di deliberazione ;  
CONSIDERATO che

VISTA la Legge 08-06-1990, n. 142 così come recepita con Legge Regionale 11-12-1991, n. 48 e successive modificazioni ;  
VISTO lo Statuto Comunale;  
VISTA la Circolare n. 02 dell'11-04-1992 dell'Assessorato Regionale degli Enti Locali ;  
VISTI i pareri favorevoli espressi ai sensi dell'art. 53 della Legge 08-06-1990, n. 142 recepito dall'art. 1, comma 1°, lettera i) della L.R. 11-12-1991, n. 48 e successive modificazioni ;  
VISTO l'O.A.EE.LL. vigente in Sicilia ;  
con voti unanimi, resi nelle forme di legge.

### DELIBERA

di approvare l'acclusa proposta di deliberazione che si intende integralmente trascritta ad ogni effetto di legge nel presente dispositivo

### LA GIUNTA MUNICIPALE

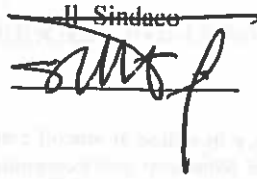
- con separata votazione espressa ad unanimità di voti e nelle forme di legge,


### DELIBERA

- Dichiarare il presente atto immediatamente esecutivo.

Il presente verbale, dopo la lettura si sottoscrive per conferma

L' Assessore Anziano  


Il Sindaco  


Il Segretario Comunale  


Il presente atto è stato pubblicato all'Albo Pretorio on- line

Il **28.06.2017**

E fino al **13.07.2017**

L'Addetto  
DI Dio Giovanni

### CERIFICATO DI PUBBLICAZIONE

Il sottoscritto Segretario certifica , su conforme attestazione dell'Addetto , che la presente deliberazione :  
E' stata pubblicata all'Albo Pretorio on- line il giorno **28.06.2017**

e vi rimarrà per 15 gg. consecutivi

E' rimasta affissa all'Albo Pretorio on- line per 15 gg. consecutivi

Dal **28.06.2017** al **13.07.2017**

Li \_\_\_\_\_

Il Segretario Comunale

Provvidenza Limina

Il sottoscritto Segretario Comunale , visti gli atti d'ufficio ,

### ATTESTA

Che la presente deliberazione, pubblicata all'Albo Pretorio on- line Comunale **28.06.2017**

E' DIVENUTA ESECUTIVA IL GIORNO **27.06.2017**

- Decorsi dieci giorni dalla pubblicazione art. 12 comma 1 L.R. 44/91;
- Perché dichiarata immediatamente esecutiva ai sensi dell'art. 12 comma 2 L.R. 44/91;

Dalla Residenza Municipale ,il **27.06.2017**

Il Segretario Comunale

Provvidenza Limina