



COMUNE DI SAN PIERO PATTI

Provincia di Messina

Registro

N. 12

Prot.Gen.le n° 3796 del 30.03.2017

29.03.2017

**ORIGINALE DI DELIBERAZIONE DEL
COMMISSARIO STRAORDINARIO ASSUNTA
CON I POTERI DEL CONSIGLIO COMUNALE**

**Oggetto: OGGETTO: APPROVAZIONE DEL
BILANCIO DI PREVISIONE
2017-2019**

L'anno duemiladiciassette il giorno ventinove del mese di Marzo
Con inizio alle ore 4,00 , nella sede municipale del Comune di San Piero Patti

IL COMMISSARIO STRAORDINARIO

Dott. Giuseppe NASELLO nominato con D.P. n.608/GAB del 30/11/2016, con il quale è stato anche disposto lo scioglimento del Consiglio Comunale, assistito dal Segretario Comunale Dott.ssa Provvidenza Limina, procede con i poteri del Consiglio Comunale, alla trattazione dell'argomento di cui all'oggetto.

AREA RAGIONERIA
PROPOSTA DI DELIBERAZIONE DEL COMMISSARIO STRAORDINARIO

N. 12

del 22.02.2017

OGGETTO: APPROVAZIONE DEL BILANCIO DI PREVISIONE 2017-2019

&&&&&&&

VISTO l'art. 162, comma 1, del D.Lgs. 267/2000, a norma del quale *"gli enti locali deliberano annualmente il bilancio di previsione finanziario redatto in termini di competenza, per l'anno successivo, osservando i principi di unità, annualità, universalità ed integrità, veridicità, pareggio finanziario e pubblicità"*;

VISTO il Decreto Legislativo n. 118 del 23 giugno 2011 che contiene Disposizioni in materia di armonizzazione dei sistemi contabili e degli schemi di bilancio delle Regioni, degli enti locali e dei loro organismi, a norma degli articoli 1 e 2 della legge 5 maggio 2009, n. 42;

CONSIDERATO che lo stesso D.Lgs. n. 118/2011 prevede l'approvazione di un unico schema di bilancio per l'intero triennio successivo (2017-2019) e di un Documento Unico di Programmazione per l'intero triennio di Bilancio, in sostituzione della Relazione Previsionale e Programmatica prevista dal D.Lgs. n. 267/2000;

VISTO l'art. 11, comma 3, del D.Lgs. n. 118/2011 a norma del quale allo schema di bilancio di previsione sono allegati:

3. *il prospetto esplicativo del presunto risultato di amministrazione;*
4. *il prospetto concernente la composizione, per missioni e programmi, del fondo pluriennale vincolato per ciascuno degli esercizi considerati nel bilancio di previsione;*
5. *il prospetto concernente la composizione del fondo crediti di dubbia esigibilità per ciascuno degli esercizi considerati nel bilancio di previsione;*
6. *il prospetto dimostrativo del rispetto dei vincoli di indebitamento;*
7. *per i soli enti locali, il prospetto delle spese previste per l'utilizzo di contributi e trasferimenti da parte di organismi comunitari e internazionali, per ciascuno degli anni considerati nel bilancio di previsione;*
8. *per i soli enti locali, il prospetto delle spese previste per lo svolgimento delle funzioni delegate dalle regioni per ciascuno degli anni considerati nel bilancio di previsione;*
9. *la nota integrativa;*
10. *la relazione del collegio dei revisori dei conti ;*

VISTO che l'art. 172 prevede inoltre che al Bilancio di Previsione vengano allegati anche:



a) l'elenco degli indirizzi internet di pubblicazione del rendiconto della gestione, del bilancio consolidato deliberati e relativi al penultimo esercizio antecedente quello cui si riferisce il bilancio di previsione, dei rendiconti e dei bilanci consolidati delle unioni di comuni e dei soggetti considerati nel gruppo "amministrazione pubblica" di cui al principio applicato del bilancio consolidato allegato al decreto legislativo 23 giugno 2011, n. 118, e successive modificazioni, relativi al penultimo esercizio antecedente quello cui il bilancio si riferisce. Tali documenti contabili sono allegati al bilancio di previsione qualora non integralmente pubblicati nei siti internet indicati nell'elenco;

1) la deliberazione, da adottarsi annualmente prima dell'approvazione del bilancio, con la quale i comuni verificano la quantità e qualità di aree e fabbricati da destinarsi alla residenza, alle attività produttive e terziarie - ai sensi delle leggi 18 aprile 1962, n. 167, 22 ottobre 1971, n. 865, e 5 agosto 1978, n. 457, che potranno essere ceduti in proprietà od in diritto di superficie; con la stessa deliberazione i comuni stabiliscono il prezzo di cessione per ciascun tipo di area o di fabbricati;

2) le deliberazioni con le quali sono determinati, per l'esercizio successivo, le tariffe, le aliquote d'imposta e le eventuali maggiori detrazioni, le variazioni dei limiti di reddito per i tributi locali e per i servizi locali, nonché, per i servizi a domanda individuale, i tassi di copertura in percentuale del costo di gestione dei servizi stessi;

3) la tabella relativa ai parametri di riscontro della situazione di deficitarietà strutturale prevista dalle disposizioni vigenti in materia;

4) il prospetto di verifica dei vincoli di finanza pubblica e di pareggio del Bilancio.

DATO ATTO che gli schemi del Bilancio 2017-2019, sono stati adottati secondo la versione aggiornata degli allegati al DPCM 28 dicembre 2011 e successive modifiche concernente le modalità applicative della sperimentazione contabile;

VISTO che in materia di rispetto dei vincoli di finanza pubblica l'art. 1 commi 712 e successivi della Legge n. 208/2015 prevede che il vincolo del "Pareggio di Bilancio" sia rispettato in sede di predisposizione dei bilanci di previsione degli enti locali soggetti a tale vincolo;

VISTO che la disciplina legislativa in materia di concorso degli enti locali alla realizzazione degli obiettivi di finanza pubblica è contenuta nella legge n. 208/2015 art. 1 commi 712 e successivi;

DATO ATTO che il termine per l'approvazione del Bilancio di previsione é ordinariamente previsto dal D.Lgs. n. 267/2000, per il 31 dicembre precedente all'esercizio di riferimento;


RICHIAMATO il D.L. 244 del 30 dicembre 2016 art.5 c. 11, ai sensi del quale il termine per l'approvazione del bilancio di previsione 2017 è stato prorogato al 31 marzo 2017;



DATO ATTO che con deliberazione n. 25 del 10/02/2017 la Giunta Comunale ha adottato gli schemi del Bilancio di Previsione 2017-2019 e i relativi allegati;


VISTI i sotto elencati atti deliberativi previsti, dalla normativa vigente, per l'adozione del Bilancio di Previsione per il triennio 2017-2019, presentati dall'Amministrazione Comunale:

- 1) deliberazione di Giunta Comunale n. 23 del 10/02/2017 relativa all'approvazione dello schema del Documento Unico di Programmazione (DUP) 2017/2019;
- 2) deliberazione consiliare n. 43 del 22/06/2016, esecutiva, di approvazione del Rendiconto dell'esercizio finanziario 2015, penultimo esercizio antecedente quello cui si riferisce il Bilancio di previsione (dando atto che tutti i restanti allegati sono stati pubblicati con la delibera stessa);
- 3) deliberazione della Giunta Comunale n. 18 del 10/02/2017 di approvazione del programma triennale del fabbisogno di personale, adottata ai sensi dell'art. 39 legge n. 449/1997, per il triennio 2017/2019;
- 4) deliberazione di Giunta Comunale n. 258 del 22/12/2016 di approvazione del Programma Triennale delle opere pubbliche 2017/2019 e dell'elenco annuale dei lavori da realizzare nel 2017, programmi inseriti e confermati nel Documento Unico di Programmazione 2017-2019;
- 5) deliberazione del Commissario Straordinario con i poteri del Consiglio Comunale n. 81 del 28/12/2016, di verifica, ai sensi dell'art. 172, lett. c), del D. Lgs. n. 267/2000, della quantità e qualità di aree e fabbricati da destinarsi alla residenza, alle attività produttive e terziarie
- 6) deliberazione della Giunta Comunale n. 14 del 01/02/2017 di individuazione delle destinazioni dei proventi derivanti dalle sanzioni amministrative pecuniarie per violazioni previste dal D. Lgs. n. 285/1992 per l'anno 2017;
- 7) deliberazione della Giunta Comunale n. 32 del 24/02/2017, di determinazione del tasso di copertura dei servizi a domanda individuale anno 2017;
- 8) deliberazione della Giunta Comunale n. 9 del 23/01/2017 relativa alla quantificazione della Tassa sull'occupazione degli spazi ed aree pubbliche, dell'imposta comunale sulle pubblicità, dei diritti sulle pubbliche affissioni ai sensi del D.Lgs. n. 507/1993, per l'anno 2017;
- 9) deliberazione di Giunta Comunale n. 19 del 10/02/2017, di determinazione quota a carico degli utenti del servizio asilo nido comunale anno 2017;
- 10) deliberazione di Giunta Comunale n. 11 del 23/01/2017 di conferma dell'aliquota dell'addizionale comunale all'IRPEF per l'anno 2017;

A handwritten signature in black ink is located at the bottom right of the page. To its right is a small, dark, rectangular stamp or mark.

- 11) deliberazione della Giunta Comunale n. 125 del 22/09/2016 di approvazione tariffe per l'anno scol. 2016/ 2017 –servizio refezione scolastica;
- 12) deliberazione di Giunta Comunale n. 19 del 01/02/2017 relativa all'approvazione delle tariffe per il servizio idrico integrato anno 2017;
- 13) deliberazione n. 10 del 23/01/2017 relativa alla conferma tariffe pubblicità e pubbliche affissioni anno 2017;
- 14) deliberazione di Giunta Comunale n. 278 del 30/12/2016 relativa alla determinazione delle tariffe per il servizio di illuminazione votiva e lampade temporanee anno 2017;
- 15) Proposta di deliberazione della Giunta Comunale n. 37 del 07/03/2017 di approvazione del piano triennale di razionalizzazione e contenimento delle spese di funzionamento ai sensi dell'art. 2, comma 594 e seguenti, legge n. 244/2007;
- 16) deliberazione del Commissario Straordinario n. 9 del 02/03/2017 di approvazione piano finanziario del servizio di gestione rifiuti e determinazione tariffe 2017 (TARI);
- 17) deliberazione del Commissario Straordinario n. 5 del 02/03/2017 relativa all'approvazione piano delle alienazioni e valorizzazione del patrimonio immobiliari anno 2017;
- 18) deliberazione del Commissario Straordinario n. 8 del 02/03/2017 con oggetto "Approvazione aliquote IMU anno 2017";
- 19) deliberazione del Commissario Straordinario n. 7 del 02/03/2017 di determinazione delle aliquote del tributo sui servizi indivisibili (TASI) per l'anno 2017;
- 20) deliberazione del Commissario Straordinario n. 1 del 02/03/2017 con oggetto "Adeguamento oneri urbanizzazione anno 2017;
- 21) deliberazione del Commissario Straordinario n. 2 del 02/03/2017 con oggetto "Adeguamento costo di costruzione anno 2017"
- 22) deliberazione del Commissario Straordinario n. 10 del 06/03/2017 con oggetto "Approvazione programma triennale OO.PP. 2017/2019 ed aggiornamento elenco annuale dei lavori";
- 23) deliberazione del Commissario Straordinario n. 4 del 02/03/2017 con oggetto "Approvazione programma servizi socio – assistenziali anno 2017";
- 24) deliberazione del Commissario Straordinario n. 6 del 02/03/2017 con oggetto "Approvazione piano triennale di attività per la valorizzazione dei beni culturali, ambientali e paesaggistici, la promozione turistica- triennio 2017/2019;

Ritenuto che il **progetto di Bilancio 2017-2019**, completo di tutti i suoi allegati, così come definito dalla Giunta Comunale ai sensi dell'art. 171, comma 1, del D. Lgs. n. 267/2000, sia meritevole di approvazione;



DELIBERA

1) di approvare il Bilancio di Previsione 2017-2019, allegato alla presente deliberazione di cui costituisce parte integrante e sostanziale, le cui risultanze sono così riassunte utilizzando la struttura di Bilancio prevista dal D.Lgs. n. 118/2011:

ENTRATE	CASSA ANNO 2017	COMPETENZA ANNO 2017	COMPETENZA ANNO 2018	COMPETENZA ANNO 2019	SPESE	CASSA ANNO 2017	COMPETENZA ANNO 2017	COMPETENZA ANNO 2018	COMPETENZA ANNO 2019
Fondo di cassa all'inizio dell'esercizio	0,00								
Utilizzo avanzo di amministrazione di cui Utilizzo Fondo anticipazioni di liquidità (DL 35/2013 e successive modifiche e rifinanziamenti) - solo regioni		8.065,58 0,00	0,00	0,00	Disevanzo di amministrazione		0,00	0,00	0,00
Fondo pluriennale vincolato		6.314,89	0,00	0,00					
TITOLO 1 - Entrate correnti di natura tributaria, contributiva e perequativa	3.202.622,13	1.811.610,53	1.736.110,53	1.723.610,53	TITOLO 1 - Spese correnti	4.936.491,45	3.661.792,76	3.520.498,73	3.499.252,14
					di cui fondo pluriennale vincolato		0,00	0,00	0,00
TITOLO 2 - Trasferimenti correnti	2.943.112,57	1.484.400,86	1.459.862,39	1.449.830,83					
TITOLO 3 - Entrate extratributarie	1.331.699,83	507.751,57	492.529,57	494.303,72					
TITOLO 4 - Entrate in conto capitale	794.575,55	670.422,30	86.500,00	79.000,00	TITOLO 2 - Spese in conto capitale	2.466.069,33	1.142.396,44	386.500,00	79.000,00
					di cui fondo pluriennale vincolato		0,00	0,00	0,00
TITOLO 5 - Entrate da riduzione di attività finanziarie	0,00	0,00	0,00	0,00	TITOLO 3 - Spese per incremento di attività finanziarie	0,00	0,00	0,00	0,00
					di cui fondo pluriennale vincolato		0,00	0,00	0,00
Totale entrate finali	8.272.010,08	4.474.185,26	3.775.002,49	3.746.745,08	Totale spese finali	7.402.560,78	4.804.189,20	3.906.998,73	3.578.252,14
TITOLO 6 - Accensione di prestiti	1.576.463,87	471.974,14	300.000,00	0,00	TITOLO 4 - Rimborso di prestiti	156.350,67		168.003,76	168.492,94
					di cui Fondo anticipazioni di liquidità (DL 35/2013 e successive modifiche e rifinanziamenti)		156.350,67	0,00	0,00
TITOLO 7 - Anticipazioni da istituto tesoriere/cassiere	3.500.000,00	3.500.000,00	3.500.000,00	3.500.000,00	TITOLO 5 - Chiusura Anticipazioni da istituto tesoriere/cassiere	3.876.993,69	3.500.000,00	3.500.000,00	3.500.000,00
TITOLO 9 - Entrate per conto di terzi e partite di giro	4.436.836,25	4.320.000,00	4.320.000,00	4.320.000,00	TITOLO 7 - Spese per conto terzi e partite di giro	4.347.683,51	4.320.000,00	4.320.000,00	4.320.000,00
Totale titoli	17.785.310,20	12.768.159,40	11.895.002,49	11.566.745,08	Totale titoli	15.783.588,65	12.780.539,87	11.895.002,49	11.566.745,08
TOTALE COMPLESSIVO ENTRATE	17.785.310,20	12.780.539,87	11.895.002,49	11.566.745,08	TOTALE COMPLESSIVO SPESE	15.783.588,65	12.780.539,87	11.895.002,49	11.566.745,08
Fondo di cassa finale presunto	2.001.721,55								

1. di approvare conseguentemente anche tutti i documenti allegati al Bilancio 2017-2019, così come elencati nella prima parte delle premesse del presente atto;
2. di dare atto, per quanto citato in premessa, di quanto previsto nel Documento Unico di Programmazione 2017-2019 approvato dal Consiglio Comunale in data odierna;
3. dichiarare la presente deliberazione immediatamente eseguibile, ai sensi dell'art. 134, comma 4, del D. Lgs. 267/2000.

IL RESPONSABILE DEL SERV. FINANZ.
(Rag. Lina Coci)



L'ASSESSORE AL BILANCIO
(Prof. Salvatore Taranto)

COMUNE DI SAN PIERO PATTI Prov.ME
BILANCIO DI PREVISIONE
SPESE 2017

MISSIONE, PROGRAMMA, TITOLO	DENOMINAZIONE	RESIDUI PRESUNTI AL TERMINE DELL'ESERCIZIO 2016	PREVISIONI DEFINITIVE DELL'ANNO 2016	PREVISIONI ANNO 2017			PREVISIONI ANNO 2018	PREVISIONI ANNO 2019
DISAVANZO DI AMMINISTRAZIONE (1)				0,00	0,00	0,00	0,00	
MISSIONE 01 Servizi istituzionali, generali e di gestione								
01 01 Programma	01 Organi istituzionali							
	Titolo 1 Spese correnti	15.261,86	previsione di competenza di cui già impegnate* di cui fondo pluriennale vincolato previsione di cassa	91.871,99 0,00 90.949,69	105.920,89 0,00 121.182,75	95.393,97 0,00 0,00	95.393,97 0,00 0,00	
	Titolo 2 Spese in conto capitale	0,00	previsione di competenza di cui già impegnate* di cui fondo pluriennale vincolato previsione di cassa	100,00 0,00 100,00	100,00 0,00 100,00	100,00 0,00 0,00	100,00 0,00 0,00	
Totale programma 01 Organi istituzionali		15.261,86	previsione di competenza di cui già impegnate* di cui fondo pluriennale vincolato previsione di cassa	91.971,99 0,00 91.049,69	106.020,89 0,00 121.282,75	95.493,97 0,00 0,00	95.493,97 0,00 0,00	
01 02 Programma	02 Segreteria generale							
	Titolo 1 Spese correnti	165.782,64	previsione di competenza di cui già impegnate* di cui fondo pluriennale vincolato previsione di cassa	409.206,33 6.314,89 407.399,53	260.238,04 15.488,49 426.020,68	257.156,30 0,00 0,00	257.156,30 0,00 0,00	
	Titolo 2 Spese in conto capitale	0,00	previsione di competenza di cui già impegnate* di cui fondo pluriennale vincolato previsione di cassa	500,00 0,00 500,00	500,00 0,00 500,00	500,00 0,00 0,00	500,00 0,00 0,00	
Totale programma 02 Segreteria generale		165.782,64	previsione di competenza di cui già impegnate* di cui fondo pluriennale vincolato previsione di cassa	409.706,33 6.314,89 407.899,53	260.738,04 15.488,49 426.520,68	257.656,30 0,00 0,00	257.656,30 0,00 0,00	
01 03 Programma	03 Gestione economica, finanziaria, programmazione, provveditorato							
	Titolo 1 Spese correnti	925,29	previsione di competenza di cui già impegnate* di cui fondo pluriennale vincolato previsione di cassa	180.782,82 0,00 79.476,90	200.646,17 11.751,60 201.571,46	185.030,82 11.751,60 0,00	185.030,82 0,00 0,00	
	Titolo 2 Spese in conto capitale	0,00	previsione di competenza di cui già impegnate* di cui fondo pluriennale vincolato previsione di cassa	500,00 0,00 500,00	500,00 0,00 500,00	500,00 0,00 0,00	500,00 0,00 0,00	
	Titolo 3 Spese per incremento attività finanziarie	0,00	previsione di competenza di cui già impegnate* di cui fondo pluriennale vincolato previsione di cassa	0,00 0,00 0,00	0,00 0,00 0,00	0,00 0,00 0,00	0,00 0,00 0,00	
	Titolo 4 Rimborso Prestiti	0,00	previsione di competenza di cui già impegnate* di cui fondo pluriennale vincolato previsione di cassa	0,00 0,00 0,00	0,00 0,00 0,00	0,00 0,00 0,00	0,00 0,00 0,00	
Totale programma 03 Gestione economica, finanziaria, programmazione, provveditorato		925,29	previsione di competenza di cui già impegnate* di cui fondo pluriennale vincolato previsione di cassa	181.282,82 0,00 79.976,90	201.146,17 11.751,60 202.071,46	185.530,82 11.751,60 0,00	185.530,82 0,00 0,00	
01 04 Programma	04 Gestione delle entrate tributarie e servizi fiscali							
	Titolo 1 Spese correnti	15.156,00	previsione di competenza di cui già impegnate*	57.228,24	41.717,24 7.000,00	41.717,24 7.000,00	41.717,24 0,00	

COMUNE DI SAN PIERO PATTI Prov.ME
BILANCIO DI PREVISIONE
SPESE 2017

MISSIONE, PROGRAMMA, TITOLO	DENOMINAZIONE	RESIDUI PRESUNTI AL TERMINE DELL'ESERCIZIO 2016	PREVISIONI DEFINITIVE DELL'ANNO 2016	PREVISIONI ANNO 2017			PREVISIONI ANNO 2018	PREVISIONI ANNO 2019
				di cui fondo pluriennale vincolato	0,00	0,00	0,00	0,00
				previsione di cassa	59.232,50	56.873,24		
	Titolo 2 Spese in conto capitale	0,00		previsione di competenza	500,00	500,00	500,00	500,00
				di cui già impegnate*	0,00	0,00	0,00	0,00
				di cui fondo pluriennale vincolato	0,00	0,00	0,00	0,00
				previsione di cassa	500,00	500,00		
01 05 Programma	04 Gestione delle entrate tributarie e servizi fiscali	15.156,00		previsione di competenza	57.728,24	42.217,24	42.217,24	42.217,24
				di cui già impegnate*		7.000,00	7.000,00	0,00
				di cui fondo pluriennale vincolato	0,00	0,00	0,00	0,00
				previsione di cassa	59.732,50	57.373,24		
01 05 Programma	05 Gestione dei beni demaniali e patrimoniali			previsione di competenza	13.908,48	14.105,16	16.605,16	16.605,16
	Titolo 1 Spese correnti	2.387,20		di cui già impegnate*		3.000,00	0,00	0,00
				di cui fondo pluriennale vincolato	0,00	0,00	0,00	0,00
				previsione di cassa	16.957,12	16.492,36		
	Titolo 2 Spese in conto capitale	5.347,21		previsione di competenza	8.000,00	1.524,68	0,00	0,00
				di cui già impegnate*		0,00	0,00	0,00
				di cui fondo pluriennale vincolato	0,00	0,00	0,00	0,00
				previsione di cassa	8.790,42	6.871,89		
01 06 Programma	06 Ufficio tecnico	7.734,41		previsione di competenza	21.908,48	15.629,84	16.605,16	16.605,16
				di cui già impegnate*		3.000,00	0,00	0,00
				di cui fondo pluriennale vincolato	0,00	0,00	0,00	0,00
				previsione di cassa	25.747,54	23.364,25		
01 06 Programma	07 Elezioni e consultazioni popolari - Anagrafe e stato civile			previsione di competenza	159.807,07	151.785,33	151.785,33	151.785,33
	Titolo 1 Spese correnti	6.030,85		di cui già impegnate*		0,00	0,00	0,00
				di cui fondo pluriennale vincolato	0,00	0,00	0,00	0,00
				previsione di cassa	160.179,17	157.816,18		
	Titolo 2 Spese in conto capitale	1.243,50		previsione di competenza	24.296,00	4.600,00	19.000,00	11.500,00
				di cui già impegnate*		0,00	0,00	0,00
				di cui fondo pluriennale vincolato	0,00	0,00	0,00	0,00
				previsione di cassa	24.296,00	5.843,50		
01 07 Programma	08 Statistica e sistemi informativi	7.274,35		previsione di competenza	184.103,07	156.385,33	170.785,33	163.285,33
				di cui già impegnate*		0,00	0,00	0,00
				di cui fondo pluriennale vincolato	0,00	0,00	0,00	0,00
				previsione di cassa	184.475,17	163.659,68		
01 07 Programma	07 Elezioni e consultazioni popolari - Anagrafe e stato civile			previsione di competenza	84.256,50	57.792,04	41.592,04	41.592,04
	Titolo 1 Spese correnti	13.110,85		di cui già impegnate*		5.000,00	5.000,00	0,00
				di cui fondo pluriennale vincolato	0,00	0,00	0,00	0,00
				previsione di cassa	85.489,82	70.902,89		
	Titolo 2 Spese in conto capitale	0,00		previsione di competenza	500,00	500,00	500,00	500,00
				di cui già impegnate*		0,00	0,00	0,00
				di cui fondo pluriennale vincolato	0,00	0,00	0,00	0,00
				previsione di cassa	500,00	500,00		
01 08 Programma	08 Statistica e sistemi informativi	13.110,85		previsione di competenza	84.756,50	58.292,04	42.092,04	42.092,04
				di cui già impegnate*		5.000,00	5.000,00	0,00
				di cui fondo pluriennale vincolato	0,00	0,00	0,00	0,00
				previsione di cassa	85.989,82	71.402,89		
01 08 Programma	08 Statistica e sistemi informativi			previsione di competenza	0,00	0,00	0,00	0,00
	Titolo 1 Spese correnti	0,00		di cui già impegnate*		0,00	0,00	0,00
				di cui fondo pluriennale vincolato	0,00	0,00	0,00	0,00
				previsione di cassa	0,00	0,00		

COMUNE DI SAN PIERO PATTI Prov.ME
BILANCIO DI PREVISIONE
SPESE 2017

MISSIONE, PROGRAMMA, TITOLO	DENOMINAZIONE	RESIDUI PRESUNTI AL TERMINE DELL'ESERCIZIO 2016	PREVISIONI DEFINITIVE DELL'ANNO 2016	PREVISIONI ANNO 2017			PREVISIONI ANNO 2018	PREVISIONI ANNO 2019
	Titolo 2 Spese in conto capitale	0,00	previsione di competenza di cui già impegnate* di cui fondo pluriennale vincolato previsione di cassa	0,00 0,00 0,00	0,00 0,00 0,00	0,00 0,00 0,00	0,00 0,00 0,00	0,00 0,00 0,00
Totale programma	08 Statistica e sistemi informativi	0,00	previsione di competenza di cui già impegnate* di cui fondo pluriennale vincolato previsione di cassa	0,00 0,00 0,00	0,00 0,00 0,00	0,00 0,00 0,00	0,00 0,00 0,00	0,00 0,00 0,00
01 09 Programma	09 Assistenza tecnico-amministrativa agli enti locali							
	Titolo 1 Spese correnti	0,00	previsione di competenza di cui già impegnate* di cui fondo pluriennale vincolato previsione di cassa	0,00 0,00 0,00	0,00 0,00 0,00	0,00 0,00 0,00	0,00 0,00 0,00	0,00 0,00 0,00
	Titolo 2 Spese in conto capitale	0,00	previsione di competenza di cui già impegnate* di cui fondo pluriennale vincolato previsione di cassa	0,00 0,00 0,00	0,00 0,00 0,00	0,00 0,00 0,00	0,00 0,00 0,00	0,00 0,00 0,00
Totale programma	09 Assistenza tecnico-amministrativa agli enti locali	0,00	previsione di competenza di cui già impegnate* di cui fondo pluriennale vincolato previsione di cassa	0,00 0,00 0,00	0,00 0,00 0,00	0,00 0,00 0,00	0,00 0,00 0,00	0,00 0,00 0,00
01 10 Programma	10 Risorse umane							
	Titolo 1 Spese correnti	0,00	previsione di competenza di cui già impegnate* di cui fondo pluriennale vincolato previsione di cassa	0,00 0,00 0,00	0,00 0,00 0,00	0,00 0,00 0,00	0,00 0,00 0,00	0,00 0,00 0,00
	Titolo 2 Spese in conto capitale	0,00	previsione di competenza di cui già impegnate* di cui fondo pluriennale vincolato previsione di cassa	0,00 0,00 0,00	0,00 0,00 0,00	0,00 0,00 0,00	0,00 0,00 0,00	0,00 0,00 0,00
Totale programma	10 Risorse umane	0,00	previsione di competenza di cui già impegnate* di cui fondo pluriennale vincolato previsione di cassa	0,00 0,00 0,00	0,00 0,00 0,00	0,00 0,00 0,00	0,00 0,00 0,00	0,00 0,00 0,00
01 11 Programma	11 Altri servizi generali							
	Titolo 1 Spese correnti	464.710,37	previsione di competenza di cui già impegnate* di cui fondo pluriennale vincolato previsione di cassa	1.134.125,84 0,00 957.020,33	654.408,65 79.404,04 1.119.119,02	627.867,17 2.824,04 0,00	618.866,10 0,00 0,00	0,00 0,00 0,00
	Titolo 2 Spese in conto capitale	7.439,00	previsione di competenza di cui già impegnate* di cui fondo pluriennale vincolato previsione di cassa	33.463,15 0,00 37.182,61	33.000,00 0,00 40.439,00	33.000,00 0,00 0,00	33.000,00 0,00 0,00	0,00 0,00 0,00
Totale programma	11 Altri servizi generali	472.149,37	previsione di competenza di cui già impegnate* di cui fondo pluriennale vincolato previsione di cassa	1.167.588,99 0,00 994.202,94	687.408,65 79.404,04 1.159.558,02	660.867,17 2.824,04 0,00	651.866,10 0,00 0,00	0,00 0,00 0,00
TOTALE MISSIONE 01	Servizi istituzionali, generali e di gestione	697.394,77	previsione di competenza di cui già impegnate* di cui fondo pluriennale vincolato previsione di cassa	2.199.046,42 6.314,89 1.929.074,09	1.527.838,20 121.644,13 2.225.232,97	1.471.248,03 26.575,64 0,00	1.454.746,96 0,00 0,00	0,00 0,00 0,00
MISSIONE	02 Giustizia							
02 01 Programma	01 Uffici giudiziari							

COMUNE DI SAN PIERO PATTI Prov.ME
BILANCIO DI PREVISIONE
SPESE 2017

MISSIONE, PROGRAMMA, TITOLO	DENOMINAZIONE	RESIDUI PRESUNTI AL TERMINE DELL'ESERCIZIO 2016	PREVISIONI DEFINITIVE DELL'ANNO 2016	PREVISIONI ANNO 2017			PREVISIONI ANNO 2018	PREVISIONI ANNO 2019
	Titolo 1 Spese correnti	0,00	previsione di competenza di cui già impegnate* di cui fondo pluriennale vincolato previsione di cassa	0,00 0,00 0,00	0,00 0,00 0,00	0,00 0,00 0,00	0,00 0,00 0,00	0,00 0,00 0,00
	Titolo 2 Spese in conto capitale	0,00	previsione di competenza di cui già impegnate* di cui fondo pluriennale vincolato previsione di cassa	0,00 0,00 0,00	0,00 0,00 0,00	0,00 0,00 0,00	0,00 0,00 0,00	0,00 0,00 0,00
	Totale programma 01 Uffici giudiziari	0,00	previsione di competenza di cui già impegnate* di cui fondo pluriennale vincolato previsione di cassa	0,00 0,00 0,00	0,00 0,00 0,00	0,00 0,00 0,00	0,00 0,00 0,00	0,00 0,00 0,00
02 02 Programma	02 Casa circondariale e altri servizi							
	Titolo 1 Spese correnti	0,00	previsione di competenza di cui già impegnate* di cui fondo pluriennale vincolato previsione di cassa	0,00 0,00 0,00	0,00 0,00 0,00	0,00 0,00 0,00	0,00 0,00 0,00	0,00 0,00 0,00
	Titolo 2 Spese in conto capitale	0,00	previsione di competenza di cui già impegnate* di cui fondo pluriennale vincolato previsione di cassa	0,00 0,00 0,00	0,00 0,00 0,00	0,00 0,00 0,00	0,00 0,00 0,00	0,00 0,00 0,00
	Totale programma 02 Casa circondariale e altri servizi	0,00	previsione di competenza di cui già impegnate* di cui fondo pluriennale vincolato previsione di cassa	0,00 0,00 0,00	0,00 0,00 0,00	0,00 0,00 0,00	0,00 0,00 0,00	0,00 0,00 0,00
	TOTALE MISSIONE 02 Giustizia	0,00	previsione di competenza di cui già impegnate* di cui fondo pluriennale vincolato previsione di cassa	0,00 0,00 0,00	0,00 0,00 0,00	0,00 0,00 0,00	0,00 0,00 0,00	0,00 0,00 0,00
MISSIONE	03 Ordine pubblico e sicurezza							
03 01 Programma	01 Polizia locale e amministrativa							
	Titolo 1 Spese correnti	5.550,96	previsione di competenza di cui già impegnate* di cui fondo pluriennale vincolato previsione di cassa	99.753,89 0,00 100.033,87	87.171,65 5.000,00 92.722,61	87.692,82 0,00 0,00	87.692,82 0,00 0,00	87.692,82 0,00 0,00
	Titolo 2 Spese in conto capitale	0,00	previsione di competenza di cui già impegnate* di cui fondo pluriennale vincolato previsione di cassa	1.500,00 0,00 1.500,00	1.500,00 0,00 1.500,00	1.500,00 0,00 0,00	1.500,00 0,00 0,00	1.500,00 0,00 0,00
	Titolo 3 Spese per incremento attività finanziarie	0,00	previsione di competenza di cui già impegnate* di cui fondo pluriennale vincolato previsione di cassa	0,00 0,00 0,00	0,00 0,00 0,00	0,00 0,00 0,00	0,00 0,00 0,00	0,00 0,00 0,00
	Totale programma 01 Polizia locale e amministrativa	5.550,96	previsione di competenza di cui già impegnate* di cui fondo pluriennale vincolato previsione di cassa	101.253,89 0,00 101.533,87	88.671,65 5.000,00 94.222,61	89.192,82 0,00 0,00	89.192,82 0,00 0,00	89.192,82 0,00 0,00
03 02 Programma	02 Sistema integrato di sicurezza urbana							
	Titolo 1 Spese correnti	0,00	previsione di competenza di cui già impegnate* di cui fondo pluriennale vincolato previsione di cassa	0,00 0,00 0,00	0,00 0,00 0,00	0,00 0,00 0,00	0,00 0,00 0,00	0,00 0,00 0,00
	Titolo 2 Spese in conto capitale	0,00	previsione di competenza di cui già impegnate*	0,00	0,00	0,00	0,00	0,00

COMUNE DI SAN PIERO PATTI Prov.ME
BILANCIO DI PREVISIONE
SPESE 2017

MISSIONE, PROGRAMMA, TITOLO	DENOMINAZIONE	RESIDUI PRESUNTI AL TERMINE DELL'ESERCIZIO 2016	PREVISIONI DEFINITIVE DELL'ANNO 2016	PREVISIONI ANNO 2017			PREVISIONI ANNO 2018	PREVISIONI ANNO 2019
				di cui fondo pluriennale vincolato	0,00	0,00	0,00	0,00
				previsione di cassa	0,00	0,00		
	Titolo 3 Spese per incremento attività finanziarie	0,00		previsione di competenza	0,00	0,00	0,00	0,00
				di cui già impegnate*	0,00	0,00	0,00	0,00
				di cui fondo pluriennale vincolato	0,00	0,00	0,00	0,00
				previsione di cassa	0,00	0,00		
Totale programma	02 Sistema integrato di sicurezza urbana	0,00		previsione di competenza	0,00	0,00	0,00	0,00
				di cui già impegnate*	0,00	0,00	0,00	0,00
				di cui fondo pluriennale vincolato	0,00	0,00	0,00	0,00
				previsione di cassa	0,00	0,00		
TOTALE MISSIONE 03	Ordine pubblico e sicurezza	5.550,96		previsione di competenza	101.253,89	88.671,65	89.192,82	89.192,82
				di cui già impegnate*		5.000,00	0,00	0,00
				di cui fondo pluriennale vincolato	0,00	0,00	0,00	0,00
				previsione di cassa	101.533,87	94.222,61		
MISSIONE	04 Istruzione e diritto allo studio							
04 01 Programma	01 Istruzione prescolastica							
	Titolo 1 Spese correnti	845,34		previsione di competenza	1.400,00	1.400,00	1.400,00	1.400,00
				di cui già impegnate*		1.200,00	0,00	0,00
				di cui fondo pluriennale vincolato	0,00	0,00	0,00	0,00
				previsione di cassa	1.500,00	2.245,34		
	Titolo 2 Spese in conto capitale	0,00		previsione di competenza	0,00	0,00	0,00	0,00
				di cui già impegnate*		0,00	0,00	0,00
				di cui fondo pluriennale vincolato	0,00	0,00	0,00	0,00
				previsione di cassa	0,00	0,00		
	Titolo 3 Spese per incremento attività finanziarie	0,00		previsione di competenza	0,00	0,00	0,00	0,00
				di cui già impegnate*		0,00	0,00	0,00
				di cui fondo pluriennale vincolato	0,00	0,00	0,00	0,00
				previsione di cassa	0,00	0,00		
Totale programma	01 Istruzione prescolastica	845,34		previsione di competenza	1.400,00	1.400,00	1.400,00	1.400,00
				di cui già impegnate*		1.200,00	0,00	0,00
				di cui fondo pluriennale vincolato	0,00	0,00	0,00	0,00
				previsione di cassa	1.500,00	2.245,34		
04 02 Programma	02 Altri ordini di istruzione							
	Titolo 1 Spese correnti	24.004,85		previsione di competenza	92.655,00	94.237,00	94.237,00	94.237,00
				di cui già impegnate*		20.600,00	0,00	0,00
				di cui fondo pluriennale vincolato	0,00	0,00	0,00	0,00
				previsione di cassa	128.928,59	118.241,85		
	Titolo 2 Spese in conto capitale	47.025,96		previsione di competenza	232.939,10	537.835,31	0,00	0,00
				di cui già impegnate*		537.835,31	0,00	0,00
				di cui fondo pluriennale vincolato	0,00	0,00	0,00	0,00
				previsione di cassa	467.931,25	584.861,27		
	Titolo 3 Spese per incremento attività finanziarie	0,00		previsione di competenza	0,00	0,00	0,00	0,00
				di cui già impegnate*		0,00	0,00	0,00
				di cui fondo pluriennale vincolato	0,00	0,00	0,00	0,00
				previsione di cassa	0,00	0,00		
Totale programma	02 Altri ordini di istruzione	71.030,81		previsione di competenza	325.594,10	632.072,31	94.237,00	94.237,00
				di cui già impegnate*		558.435,31	0,00	0,00
				di cui fondo pluriennale vincolato	0,00	0,00	0,00	0,00
				previsione di cassa	596.859,84	703.103,12		
04 04 Programma	04 Istruzione universitaria							
	Titolo 1 Spese correnti	0,00		previsione di competenza	0,00	0,00	0,00	0,00
				di cui già impegnate*		0,00	0,00	0,00
				di cui fondo pluriennale vincolato	0,00	0,00	0,00	0,00
				previsione di cassa	0,00	0,00		

COMUNE DI SAN PIERO PATTI Prov.ME
BILANCIO DI PREVISIONE
SPESE 2017

MISSIONE, PROGRAMMA, TITOLO	DENOMINAZIONE	RESIDUI PRESUNTI AL TERMINI DELL'ESERCIZIO 2016	PREVISIONI DEFINITIVE DELL'ANNO 2016	PREVISIONI ANNO 2017			PREVISIONI ANNO 2018	PREVISIONI ANNO 2019
	Titolo 2 Spese in conto capitale	0,00	previsione di competenza di cui già impegnate* di cui fondo pluriennale vincolato previsione di cassa	0,00 0,00 0,00 0,00	0,00 0,00 0,00 0,00	0,00 0,00 0,00 0,00	0,00 0,00 0,00 0,00	0,00 0,00 0,00 0,00
	Titolo 3 Spese per incremento attività finanziarie	0,00	previsione di competenza di cui già impegnate* di cui fondo pluriennale vincolato previsione di cassa	0,00 0,00 0,00 0,00	0,00 0,00 0,00 0,00	0,00 0,00 0,00 0,00	0,00 0,00 0,00 0,00	0,00 0,00 0,00 0,00
Totale programma 04 Istruzione universitaria		0,00	previsione di competenza di cui già impegnate* di cui fondo pluriennale vincolato previsione di cassa	0,00 0,00 0,00 0,00	0,00 0,00 0,00 0,00	0,00 0,00 0,00 0,00	0,00 0,00 0,00 0,00	0,00 0,00 0,00 0,00
04 05 Programma	05 Istruzione tecnica superiore							
	Titolo 1 Spese correnti	0,00	previsione di competenza di cui già impegnate* di cui fondo pluriennale vincolato previsione di cassa	0,00 0,00 0,00 0,00	0,00 0,00 0,00 0,00	0,00 0,00 0,00 0,00	0,00 0,00 0,00 0,00	0,00 0,00 0,00 0,00
	Titolo 2 Spese in conto capitale	0,00	previsione di competenza di cui già impegnate* di cui fondo pluriennale vincolato previsione di cassa	0,00 0,00 0,00 0,00	0,00 0,00 0,00 0,00	0,00 0,00 0,00 0,00	0,00 0,00 0,00 0,00	0,00 0,00 0,00 0,00
	Titolo 3 Spese per incremento attività finanziarie	0,00	previsione di competenza di cui già impegnate* di cui fondo pluriennale vincolato previsione di cassa	0,00 0,00 0,00 0,00	0,00 0,00 0,00 0,00	0,00 0,00 0,00 0,00	0,00 0,00 0,00 0,00	0,00 0,00 0,00 0,00
Totale programma 05 Istruzione tecnica superiore		0,00	previsione di competenza di cui già impegnate* di cui fondo pluriennale vincolato previsione di cassa	0,00 0,00 0,00 0,00	0,00 0,00 0,00 0,00	0,00 0,00 0,00 0,00	0,00 0,00 0,00 0,00	0,00 0,00 0,00 0,00
04 06 Programma	06 Servizi ausiliari all'istruzione							
	Titolo 1 Spese correnti	28.103,28	previsione di competenza di cui già impegnate* di cui fondo pluriennale vincolato previsione di cassa	210.082,39 0,00 0,00 225.453,05	221.210,00 43.290,00 0,00 249.313,28	202.387,68 0,00 0,00 202.387,68	199.460,15 0,00 0,00 199.460,15	0,00 0,00 0,00 0,00
	Titolo 2 Spese in conto capitale	0,00	previsione di competenza di cui già impegnate* di cui fondo pluriennale vincolato previsione di cassa	500,00 0,00 0,00 500,00	500,00 0,00 0,00 500,00	500,00 0,00 0,00 500,00	500,00 0,00 0,00 500,00	0,00 0,00 0,00 0,00
	Titolo 3 Spese per incremento attività finanziarie	0,00	previsione di competenza di cui già impegnate* di cui fondo pluriennale vincolato previsione di cassa	0,00 0,00 0,00 0,00	0,00 0,00 0,00 0,00	0,00 0,00 0,00 0,00	0,00 0,00 0,00 0,00	0,00 0,00 0,00 0,00
Totale programma 06 Servizi ausiliari all'istruzione		28.103,28	previsione di competenza di cui già impegnate* di cui fondo pluriennale vincolato previsione di cassa	210.582,39 0,00 0,00 225.953,05	221.710,00 43.290,00 0,00 249.813,28	202.887,68 0,00 0,00 202.887,68	199.960,15 0,00 0,00 199.960,15	0,00 0,00 0,00 0,00
04 07 Programma	07 Diritto allo studio							
	Titolo 1 Spese correnti	0,00	previsione di competenza di cui già impegnate* di cui fondo pluriennale vincolato previsione di cassa	0,00 0,00 0,00 0,00	0,00 0,00 0,00 0,00	0,00 0,00 0,00 0,00	0,00 0,00 0,00 0,00	0,00 0,00 0,00 0,00
	Titolo 2 Spese in conto capitale	0,00	previsione di competenza di cui già impegnate* di cui fondo pluriennale vincolato previsione di cassa	0,00 0,00 0,00 0,00	0,00 0,00 0,00 0,00	0,00 0,00 0,00 0,00	0,00 0,00 0,00 0,00	0,00 0,00 0,00 0,00

COMUNE DI SAN PIERO PATTI Prov.ME
BILANCIO DI PREVISIONE
SPESE 2017

MISSIONE, PROGRAMMA, TITOLO	DENOMINAZIONE	RESIDUI PRESUNTI AL TERMINE DELL'ESERCIZIO 2016	PREVISIONI DEFINITIVE DELL'ANNO 2016	PREVISIONI ANNO 2017			PREVISIONI ANNO 2018	PREVISIONI ANNO 2019
	Titolo 3 Spese per incremento attività finanziarie	0,00	previsione di competenza di cui già impegnate* di cui fondo pluriennale vincolato previsione di cassa	0,00 0,00 0,00 0,00	0,00 0,00 0,00 0,00	0,00 0,00 0,00 0,00	0,00 0,00 0,00 0,00	0,00 0,00 0,00 0,00
Totale programma	07 Diritto allo studio	0,00	previsione di competenza di cui già impegnate* di cui fondo pluriennale vincolato previsione di cassa	0,00 0,00 0,00 0,00	0,00 0,00 0,00 0,00	0,00 0,00 0,00 0,00	0,00 0,00 0,00 0,00	0,00 0,00 0,00 0,00
TOTALE MISSIONE 04	Istruzione e diritto allo studio	99.979,43	previsione di competenza di cui già impegnate* di cui fondo pluriennale vincolato previsione di cassa	537.576,49 0,00 0,00 824.312,89	855.182,31 602.925,31 0,00 955.161,74	298.524,68 0,00 0,00 0,00	295.597,15 0,00 0,00 0,00	0,00 0,00 0,00 0,00
MISSIONE 05 Tutela e valorizzazione dei beni e attività culturali								
05 01 Programma	01 Valorizzazione dei beni di interesse storico							
	Titolo 1 Spese correnti	0,00	previsione di competenza di cui già impegnate* di cui fondo pluriennale vincolato previsione di cassa	0,00 0,00 0,00 0,00	0,00 0,00 0,00 0,00	0,00 0,00 0,00 0,00	0,00 0,00 0,00 0,00	0,00 0,00 0,00 0,00
	Titolo 2 Spese in conto capitale	0,00	previsione di competenza di cui già impegnate* di cui fondo pluriennale vincolato previsione di cassa	0,00 0,00 0,00 0,00	0,00 0,00 0,00 0,00	0,00 0,00 0,00 0,00	0,00 0,00 0,00 0,00	0,00 0,00 0,00 0,00
	Titolo 3 Spese per incremento attività finanziarie	0,00	previsione di competenza di cui già impegnate* di cui fondo pluriennale vincolato previsione di cassa	0,00 0,00 0,00 0,00	0,00 0,00 0,00 0,00	0,00 0,00 0,00 0,00	0,00 0,00 0,00 0,00	0,00 0,00 0,00 0,00
Totale programma	01 Valorizzazione dei beni di interesse storico	0,00	previsione di competenza di cui già impegnate* di cui fondo pluriennale vincolato previsione di cassa	0,00 0,00 0,00 0,00	0,00 0,00 0,00 0,00	0,00 0,00 0,00 0,00	0,00 0,00 0,00 0,00	0,00 0,00 0,00 0,00
05 02 Programma	02 Attività culturali e interventi diversi nel settore culturale							
	Titolo 1 Spese correnti	41.115,49	previsione di competenza di cui già impegnate* di cui fondo pluriennale vincolato previsione di cassa	77.650,00 0,00 0,00 100.104,21	45.400,00 12.800,00 0,00 86.515,49	41.050,00 0,00 0,00 0,00	41.050,00 0,00 0,00 0,00	41.050,00 0,00 0,00 0,00
	Titolo 2 Spese in conto capitale	0,00	previsione di competenza di cui già impegnate* di cui fondo pluriennale vincolato previsione di cassa	600,00 0,00 0,00 600,00	600,00 0,00 0,00 600,00	600,00 0,00 0,00 0,00	600,00 0,00 0,00 0,00	600,00 0,00 0,00 0,00
	Titolo 3 Spese per incremento attività finanziarie	0,00	previsione di competenza di cui già impegnate* di cui fondo pluriennale vincolato previsione di cassa	0,00 0,00 0,00 0,00	0,00 0,00 0,00 0,00	0,00 0,00 0,00 0,00	0,00 0,00 0,00 0,00	0,00 0,00 0,00 0,00
Totale programma	02 Attività culturali e interventi diversi nel settore culturale	41.115,49	previsione di competenza di cui già impegnate* di cui fondo pluriennale vincolato previsione di cassa	78.250,00 0,00 0,00 100.704,21	46.000,00 12.800,00 0,00 87.115,49	41.650,00 0,00 0,00 0,00	41.650,00 0,00 0,00 0,00	41.650,00 0,00 0,00 0,00
TOTALE MISSIONE 05	Tutela e valorizzazione dei beni e attività culturali	41.115,49	previsione di competenza di cui già impegnate* di cui fondo pluriennale vincolato previsione di cassa	78.250,00 0,00 0,00 100.704,21	46.000,00 12.800,00 0,00 87.115,49	41.650,00 0,00 0,00 0,00	41.650,00 0,00 0,00 0,00	41.650,00 0,00 0,00 0,00
MISSIONE 06 Politiche giovanili, sport e tempo libero								
06 01 Programma	01 Sport e tempo libero							

COMUNE DI SAN PIERO PATTI Prov.ME
BILANCIO DI PREVISIONE
SPESE 2017

MISSIONE, PROGRAMMA, TITOLO	DENOMINAZIONE	RESIDUI PRESUNTI AL TERMINE DELL'ESERCIZIO 2016	PREVISIONI DEFINITIVE DELL'ANNO 2016	PREVISIONI ANNO 2017			PREVISIONI ANNO 2018	PREVISIONI ANNO 2019
Titolo 1 Spese correnti		5.177,93	previsione di competenza di cui già impegnate* di cui fondo pluriennale vincolato previsione di cassa	15.700,00 7.000,00 0,00 22.419,74	17.500,00 7.000,00 0,00 22.677,93	12.500,00 0,00 0,00 0,00	12.500,00 0,00 0,00 0,00	
Titolo 2 Spese in conto capitale		0,00	previsione di competenza di cui già impegnate* di cui fondo pluriennale vincolato previsione di cassa	0,00 0,00 0,00 0,00	1.000,00 0,00 0,00 1.000,00	0,00 0,00 0,00 0,00	0,00 0,00 0,00 0,00	
Titolo 3 Spese per incremento attività finanziarie		0,00	previsione di competenza di cui già impegnate* di cui fondo pluriennale vincolato previsione di cassa	0,00 0,00 0,00 0,00	0,00 0,00 0,00 0,00	0,00 0,00 0,00 0,00	0,00 0,00 0,00 0,00	
Totale programma 01 Sport e tempo libero		5.177,93	previsione di competenza di cui già impegnate* di cui fondo pluriennale vincolato previsione di cassa	15.700,00 7.000,00 0,00 22.419,74	18.500,00 7.000,00 0,00 23.677,93	12.500,00 0,00 0,00 0,00	12.500,00 0,00 0,00 0,00	
06 02 Programma	02 Giovani							
Titolo 1 Spese correnti		0,00	previsione di competenza di cui già impegnate* di cui fondo pluriennale vincolato previsione di cassa	0,00 0,00 0,00 0,00	0,00 0,00 0,00 0,00	0,00 0,00 0,00 0,00	0,00 0,00 0,00 0,00	
Titolo 2 Spese in conto capitale		0,00	previsione di competenza di cui già impegnate* di cui fondo pluriennale vincolato previsione di cassa	0,00 0,00 0,00 0,00	0,00 0,00 0,00 0,00	0,00 0,00 0,00 0,00	0,00 0,00 0,00 0,00	
Titolo 3 Spese per incremento attività finanziarie		0,00	previsione di competenza di cui già impegnate* di cui fondo pluriennale vincolato previsione di cassa	0,00 0,00 0,00 0,00	0,00 0,00 0,00 0,00	0,00 0,00 0,00 0,00	0,00 0,00 0,00 0,00	
Totale programma 02 Giovani		0,00	previsione di competenza di cui già impegnate* di cui fondo pluriennale vincolato previsione di cassa	0,00 0,00 0,00 0,00	0,00 0,00 0,00 0,00	0,00 0,00 0,00 0,00	0,00 0,00 0,00 0,00	
TOTALE MISSIONE 06 Politiche giovanili, sport e tempo libero		5.177,93	previsione di competenza di cui già impegnate* di cui fondo pluriennale vincolato previsione di cassa	15.700,00 7.000,00 0,00 22.419,74	18.500,00 7.000,00 0,00 23.677,93	12.500,00 0,00 0,00 0,00	12.500,00 0,00 0,00 0,00	
MISSIONE 07 Turismo								
07 01 Programma	01 Sviluppo e la valorizzazione del turismo							
Titolo 1 Spese correnti		20.552,05	previsione di competenza di cui già impegnate* di cui fondo pluriennale vincolato previsione di cassa	32.341,58 0,00 0,00 34.841,57	9.891,58 0,00 0,00 30.443,63	12.891,58 0,00 0,00 0,00	12.891,58 0,00 0,00 0,00	
Titolo 2 Spese in conto capitale		0,00	previsione di competenza di cui già impegnate* di cui fondo pluriennale vincolato previsione di cassa	0,00 0,00 0,00 0,00	0,00 0,00 0,00 0,00	0,00 0,00 0,00 0,00	0,00 0,00 0,00 0,00	
Titolo 3 Spese per incremento attività finanziarie		0,00	previsione di competenza di cui già impegnate* di cui fondo pluriennale vincolato previsione di cassa	0,00 0,00 0,00 0,00	0,00 0,00 0,00 0,00	0,00 0,00 0,00 0,00	0,00 0,00 0,00 0,00	
Totale programma 01 Sviluppo e la valorizzazione del turismo		20.552,05	previsione di competenza di cui già impegnate* di cui fondo pluriennale vincolato	32.341,58 0,00 0,00	9.891,58 0,00 0,00	12.891,58 0,00 0,00	12.891,58 0,00 0,00	

COMUNE DI SAN PIERO PATTI Prov.ME
BILANCIO DI PREVISIONE
SPESE 2017

MISSIONE, PROGRAMMA, TITOLO	DENOMINAZIONE	RESIDUI PRESUNTI AL TERMINE DELL'ESERCIZIO 2016	PREVISIONI DEFINITIVE DELL'ANNO 2016	PREVISIONI ANNO 2017			PREVISIONI ANNO 2018	PREVISIONI ANNO 2019
TOTALE MISSIONE 07 Turismo		20.552,05	previsione di cassa 34.841,57	30.443,63				
			previsione di competenza 32.341,58	9.891,58	12.891,58	12.891,58	12.891,58	12.891,58
			di cui già impegnate* 0,00	0,00	0,00	0,00	0,00	0,00
			di cui fondo pluriennale vincolato 0,00	0,00	0,00	0,00	0,00	0,00
			previsione di cassa 34.841,57	30.443,63				
MISSIONE 08 Assetto del territorio ed edilizia abitativa								
08 01 Programma	01 Urbanistica e assetto del territorio							
	Titolo 1 Spese correnti	42.632,86	previsione di competenza 243.372,44	240.421,09	235.421,09	235.421,09	235.421,09	235.421,09
			di cui già impegnate* 0,00	212.000,00	0,00	0,00	0,00	0,00
			di cui fondo pluriennale vincolato 0,00	0,00	0,00	0,00	0,00	0,00
			previsione di cassa 261.219,62	283.053,95				
	Titolo 2 Spese in conto capitale	167.877,94	previsione di competenza 201.585,09	216.761,13	23.800,00	23.800,00	23.800,00	23.800,00
			di cui già impegnate* 0,00	0,00	0,00	0,00	0,00	0,00
			di cui fondo pluriennale vincolato 0,00	0,00	0,00	0,00	0,00	0,00
			previsione di cassa 187.586,89	384.639,07				
	Titolo 3 Spese per incremento attività finanziarie	0,00	previsione di competenza 0,00	0,00	0,00	0,00	0,00	0,00
			di cui già impegnate* 0,00	0,00	0,00	0,00	0,00	0,00
			di cui fondo pluriennale vincolato 0,00	0,00	0,00	0,00	0,00	0,00
			previsione di cassa 0,00	0,00				
Totale programma 01 Urbanistica e assetto del territorio		210.510,80	previsione di competenza 444.957,53	457.182,22	259.221,09	259.221,09	259.221,09	259.221,09
			di cui già impegnate* 212.000,00	212.000,00	0,00	0,00	0,00	0,00
			di cui fondo pluriennale vincolato 0,00	0,00	0,00	0,00	0,00	0,00
			previsione di cassa 448.806,51	667.693,02				
08 02 Programma	02 Edilizia residenziale pubblica e locale e piani di edilizia economico-popolare							
	Titolo 1 Spese correnti	0,00	previsione di competenza 59.813,74	60.849,33	59.813,74	59.813,74	59.813,74	59.813,74
			di cui già impegnate* 0,00	0,00	0,00	0,00	0,00	0,00
			di cui fondo pluriennale vincolato 0,00	0,00	0,00	0,00	0,00	0,00
			previsione di cassa 59.813,74	60.849,33				
	Titolo 2 Spese in conto capitale	1.074.761,20	previsione di competenza 1.371.244,64	0,00	0,00	0,00	0,00	0,00
			di cui già impegnate* 0,00	0,00	0,00	0,00	0,00	0,00
			di cui fondo pluriennale vincolato 0,00	0,00	0,00	0,00	0,00	0,00
			previsione di cassa 1.371.244,64	1.074.761,20				
	Titolo 3 Spese per incremento attività finanziarie	0,00	previsione di competenza 0,00	0,00	0,00	0,00	0,00	0,00
			di cui già impegnate* 0,00	0,00	0,00	0,00	0,00	0,00
			di cui fondo pluriennale vincolato 0,00	0,00	0,00	0,00	0,00	0,00
			previsione di cassa 0,00	0,00				
Totale programma 02 Edilizia residenziale pubblica e locale e piani di edilizia economico-popolare		1.074.761,20	previsione di competenza 1.431.058,38	60.849,33	59.813,74	59.813,74	59.813,74	59.813,74
			di cui già impegnate* 0,00	0,00	0,00	0,00	0,00	0,00
			di cui fondo pluriennale vincolato 0,00	0,00	0,00	0,00	0,00	0,00
			previsione di cassa 1.431.058,38	1.135.610,53				
TOTALE MISSIONE 08 Assetto del territorio ed edilizia abitativa		1.285.272,00	previsione di competenza 1.876.015,91	518.031,55	319.034,83	319.034,83	319.034,83	319.034,83
			di cui già impegnate* 212.000,00	212.000,00	0,00	0,00	0,00	0,00
			di cui fondo pluriennale vincolato 0,00	0,00	0,00	0,00	0,00	0,00
			previsione di cassa 1.879.864,89	1.803.303,55				
MISSIONE 09 Sviluppo sostenibile e tutela del territorio e dell'ambiente								
09 01 Programma	01 Difesa del suolo							
	Titolo 1 Spese correnti	0,00	previsione di competenza 0,00	0,00	0,00	0,00	0,00	0,00
			di cui già impegnate* 0,00	0,00	0,00	0,00	0,00	0,00
			di cui fondo pluriennale vincolato 0,00	0,00	0,00	0,00	0,00	0,00
			previsione di cassa 0,00	0,00				
	Titolo 2 Spese in conto capitale	0,00	previsione di competenza 0,00	0,00	0,00	0,00	0,00	0,00
			di cui già impegnate* 0,00	0,00	0,00	0,00	0,00	0,00

COMUNE DI SAN PIERO PATTI Prov.ME
BILANCIO DI PREVISIONE
SPESE 2017

MISSIONE, PROGRAMMA, TITOLO	DENOMINAZIONE	RESIDUI PRESUNTI AL TERMINE DELL'ESERCIZIO 2016	PREVISIONI DEFINITIVE DELL'ANNO 2016	PREVISIONI ANNO 2017			PREVISIONI ANNO 2018	PREVISIONI ANNO 2019
				di cui fondo pluriennale vincolato	0,00	0,00	0,00	0,00
				previsione di cassa	0,00	0,00		
	Titolo 3 Spese per incremento attività finanziarie	0,00		previsione di competenza	0,00	0,00	0,00	0,00
				di cui già impegnate*		0,00	0,00	0,00
				di cui fondo pluriennale vincolato	0,00	0,00	0,00	0,00
				previsione di cassa	0,00	0,00		
	Totale programma 01 Difesa del suolo	0,00		previsione di competenza	0,00	0,00	0,00	0,00
				di cui già impegnate*		0,00	0,00	0,00
				di cui fondo pluriennale vincolato	0,00	0,00	0,00	0,00
				previsione di cassa	0,00	0,00		
09 02 Programma	02 Tutela, valorizzazione e recupero ambientale							
	Titolo 1 Spese correnti	0,00		previsione di competenza	1.000,00	500,00	1.000,00	1.000,00
				di cui già impegnate*		0,00	0,00	0,00
				di cui fondo pluriennale vincolato	0,00	0,00	0,00	0,00
				previsione di cassa	1.134,60	500,00		
	Titolo 2 Spese in conto capitale	14.319,97		previsione di competenza	14.319,97	0,00	0,00	0,00
				di cui già impegnate*		0,00	0,00	0,00
				di cui fondo pluriennale vincolato	0,00	0,00	0,00	0,00
				previsione di cassa	0,00	14.319,97		
	Titolo 3 Spese per incremento attività finanziarie	0,00		previsione di competenza	0,00	0,00	0,00	0,00
				di cui già impegnate*		0,00	0,00	0,00
				di cui fondo pluriennale vincolato	0,00	0,00	0,00	0,00
				previsione di cassa	0,00	0,00		
	Totale programma 02 Tutela, valorizzazione e recupero ambientale	14.319,97		previsione di competenza	15.319,97	500,00	1.000,00	1.000,00
				di cui già impegnate*		0,00	0,00	0,00
				di cui fondo pluriennale vincolato	0,00	0,00	0,00	0,00
				previsione di cassa	1.134,60	14.819,97		
09 03 Programma	03 Rifiuti							
	Titolo 1 Spese correnti	251.593,93		previsione di competenza	602.618,90	369.070,21	493.463,84	493.463,84
				di cui già impegnate*		190.600,00	0,00	0,00
				di cui fondo pluriennale vincolato	0,00	0,00	0,00	0,00
				previsione di cassa	454.612,79	620.664,14		
	Titolo 2 Spese in conto capitale	0,00		previsione di competenza	0,00	0,00	0,00	0,00
				di cui già impegnate*		0,00	0,00	0,00
				di cui fondo pluriennale vincolato	0,00	0,00	0,00	0,00
				previsione di cassa	0,00	0,00		
	Titolo 3 Spese per incremento attività finanziarie	0,00		previsione di competenza	0,00	0,00	0,00	0,00
				di cui già impegnate*		0,00	0,00	0,00
				di cui fondo pluriennale vincolato	0,00	0,00	0,00	0,00
				previsione di cassa	0,00	0,00		
	Totale programma 03 Rifiuti	251.593,93		previsione di competenza	602.618,90	369.070,21	493.463,84	493.463,84
				di cui già impegnate*		190.600,00	0,00	0,00
				di cui fondo pluriennale vincolato	0,00	0,00	0,00	0,00
				previsione di cassa	454.612,79	620.664,14		
09 04 Programma	04 Servizio idrico integrato							
	Titolo 1 Spese correnti	70.262,86		previsione di competenza	150.232,58	114.974,22	96.541,72	96.541,72
				di cui già impegnate*		58.000,00	0,00	0,00
				di cui fondo pluriennale vincolato	0,00	0,00	0,00	0,00
				previsione di cassa	177.572,82	185.237,08		
	Titolo 2 Spese in conto capitale	5.658,11		previsione di competenza	19.824,04	0,00	3.000,00	3.000,00
				di cui già impegnate*		0,00	0,00	0,00
				di cui fondo pluriennale vincolato	0,00	0,00	0,00	0,00
				previsione di cassa	58.016,38	5.658,11		
	Titolo 3 Spese per incremento attività finanziarie	0,00		previsione di competenza	0,00	0,00	0,00	0,00
				di cui già impegnate*		0,00	0,00	0,00

COMUNE DI SAN PIERO PATTI Prov.ME
BILANCIO DI PREVISIONE
SPESE 2017

MISSIONE, PROGRAMMA, TITOLO	DENOMINAZIONE	RESIDUI PRESUNTI AL TERMINE DELL'ESERCIZIO 2016	PREVISIONI DEFINITIVE DELL'ANNO 2016	PREVISIONI ANNO 2017			PREVISIONI ANNO 2018	PREVISIONI ANNO 2019
				di cui fondo pluriennale vincolato	0,00	0,00	0,00	0,00
				previsione di cassa	0,00	0,00		
Totale programma	04 Servizio idrico integrato	75.920,97	170.056,62	previsione di competenza	114.974,22	99.541,72	99.541,72	0,00
				di cui già impegnate*	58.000,00	0,00	0,00	0,00
				di cui fondo pluriennale vincolato	0,00	0,00	0,00	0,00
				previsione di cassa	235.589,20	190.895,19		
09 05 Programma	05 Aree protette, parchi naturali, protezione naturalistica e forestazione							
	Titolo 1 Spese correnti	1.572,92	5.388,25	previsione di competenza	2.000,00	5.500,00	5.500,00	0,00
				di cui già impegnate*	0,00	0,00	0,00	0,00
				di cui fondo pluriennale vincolato	0,00	0,00	0,00	0,00
				previsione di cassa	7.767,41	3.572,92		
	Titolo 2 Spese in conto capitale	0,00	0,00	previsione di competenza	1.000,00	1.000,00	1.000,00	0,00
				di cui già impegnate*	0,00	0,00	0,00	0,00
				di cui fondo pluriennale vincolato	0,00	0,00	0,00	0,00
				previsione di cassa	0,00	1.000,00		
	Titolo 3 Spese per incremento attività finanziarie	0,00	0,00	previsione di competenza	0,00	0,00	0,00	0,00
				di cui già impegnate*	0,00	0,00	0,00	0,00
				di cui fondo pluriennale vincolato	0,00	0,00	0,00	0,00
				previsione di cassa	0,00	0,00	0,00	0,00
Totale programma	05 Aree protette, parchi naturali, protezione naturalistica e forestazione	1.572,92	5.388,25	previsione di competenza	3.000,00	6.500,00	6.500,00	0,00
				di cui già impegnate*	0,00	0,00	0,00	0,00
				di cui fondo pluriennale vincolato	0,00	0,00	0,00	0,00
				previsione di cassa	7.767,41	4.572,92		
09 06 Programma	06 Tutela e valorizzazione delle risorse idriche							
	Titolo 1 Spese correnti	0,00	0,00	previsione di competenza	0,00	0,00	0,00	0,00
				di cui già impegnate*	0,00	0,00	0,00	0,00
				di cui fondo pluriennale vincolato	0,00	0,00	0,00	0,00
				previsione di cassa	0,00	0,00		
	Titolo 2 Spese in conto capitale	0,00	0,00	previsione di competenza	0,00	0,00	0,00	0,00
				di cui già impegnate*	0,00	0,00	0,00	0,00
				di cui fondo pluriennale vincolato	0,00	0,00	0,00	0,00
				previsione di cassa	0,00	0,00		
	Titolo 3 Spese per incremento attività finanziarie	0,00	0,00	previsione di competenza	0,00	0,00	0,00	0,00
				di cui già impegnate*	0,00	0,00	0,00	0,00
				di cui fondo pluriennale vincolato	0,00	0,00	0,00	0,00
				previsione di cassa	0,00	0,00		
Totale programma	06 Tutela e valorizzazione delle risorse idriche	0,00	0,00	previsione di competenza	0,00	0,00	0,00	0,00
				di cui già impegnate*	0,00	0,00	0,00	0,00
				di cui fondo pluriennale vincolato	0,00	0,00	0,00	0,00
				previsione di cassa	0,00	0,00		
09 07 Programma	07 Sviluppo sostenibile territorio montano piccoli Comuni							
	Titolo 1 Spese correnti	0,00	0,00	previsione di competenza	0,00	0,00	0,00	0,00
				di cui già impegnate*	0,00	0,00	0,00	0,00
				di cui fondo pluriennale vincolato	0,00	0,00	0,00	0,00
				previsione di cassa	0,00	0,00		
	Titolo 2 Spese in conto capitale	0,00	0,00	previsione di competenza	0,00	0,00	0,00	0,00
				di cui già impegnate*	0,00	0,00	0,00	0,00
				di cui fondo pluriennale vincolato	0,00	0,00	0,00	0,00
				previsione di cassa	0,00	0,00		
	Titolo 3 Spese per incremento attività finanziarie	0,00	0,00	previsione di competenza	0,00	0,00	0,00	0,00
				di cui già impegnate*	0,00	0,00	0,00	0,00
				di cui fondo pluriennale vincolato	0,00	0,00	0,00	0,00
				previsione di cassa	0,00	0,00		
Totale programma	07 Sviluppo sostenibile territorio montano piccoli Comuni	0,00	0,00	previsione di competenza	0,00	0,00	0,00	0,00
				di cui già impegnate*	0,00	0,00	0,00	0,00

COMUNE DI SAN PIERO PATTI Prov.ME
BILANCIO DI PREVISIONE
SPESE 2017

MISSIONE, PROGRAMMA, TITOLO	DENOMINAZIONE	RESIDUI PRESUNTI AL TERMINE DELL'ESERCIZIO 2016	PREVISIONI DEFINITIVE DELL'ANNO 2016	PREVISIONI ANNO 2017			PREVISIONI ANNO 2018	PREVISIONI ANNO 2019
				di cui fondo pluriennale vincolato	0,00	0,00	0,00	0,00
				previsione di cassa	0,00	0,00	0,00	0,00
09 08 Programma	08 Qualità dell'aria e riduzione dell'inquinamento							
	Titolo 1 Spese correnti	0,00	previsione di competenza	0,00	0,00	0,00	0,00	0,00
			di cui già impegnate*	0,00	0,00	0,00	0,00	0,00
			di cui fondo pluriennale vincolato	0,00	0,00	0,00	0,00	0,00
			previsione di cassa	0,00	0,00	0,00	0,00	0,00
	Titolo 2 Spese in conto capitale	0,00	previsione di competenza	0,00	0,00	0,00	0,00	0,00
			di cui già impegnate*	0,00	0,00	0,00	0,00	0,00
			di cui fondo pluriennale vincolato	0,00	0,00	0,00	0,00	0,00
			previsione di cassa	0,00	0,00	0,00	0,00	0,00
	Titolo 3 Spese per incremento attività finanziarie	0,00	previsione di competenza	0,00	0,00	0,00	0,00	0,00
			di cui già impegnate*	0,00	0,00	0,00	0,00	0,00
			di cui fondo pluriennale vincolato	0,00	0,00	0,00	0,00	0,00
			previsione di cassa	0,00	0,00	0,00	0,00	0,00
	Totale programma 08 Qualità dell'aria e riduzione dell'inquinamento	0,00	previsione di competenza	0,00	0,00	0,00	0,00	0,00
			di cui già impegnate*	0,00	0,00	0,00	0,00	0,00
			di cui fondo pluriennale vincolato	0,00	0,00	0,00	0,00	0,00
			previsione di cassa	0,00	0,00	0,00	0,00	0,00
	TOTALE MISSIONE 09 Sviluppo sostenibile e tutela del territorio e dell'ambiente	343.407,79	previsione di competenza	793.383,74	487.544,43	600.505,56	600.505,56	600.505,56
			di cui già impegnate*	248.600,00	0,00	0,00	0,00	0,00
			di cui fondo pluriennale vincolato	0,00	0,00	0,00	0,00	0,00
			previsione di cassa	699.104,00	830.952,22	0,00	0,00	0,00
MISSIONE	10 Trasporti e diritto alla mobilità							
10 01 Programma	01 Trasporto ferroviario							
	Titolo 1 Spese correnti	0,00	previsione di competenza	0,00	0,00	0,00	0,00	0,00
			di cui già impegnate*	0,00	0,00	0,00	0,00	0,00
			di cui fondo pluriennale vincolato	0,00	0,00	0,00	0,00	0,00
			previsione di cassa	0,00	0,00	0,00	0,00	0,00
	Titolo 2 Spese in conto capitale	0,00	previsione di competenza	0,00	0,00	0,00	0,00	0,00
			di cui già impegnate*	0,00	0,00	0,00	0,00	0,00
			di cui fondo pluriennale vincolato	0,00	0,00	0,00	0,00	0,00
			previsione di cassa	0,00	0,00	0,00	0,00	0,00
	Titolo 3 Spese per incremento attività finanziarie	0,00	previsione di competenza	0,00	0,00	0,00	0,00	0,00
			di cui già impegnate*	0,00	0,00	0,00	0,00	0,00
			di cui fondo pluriennale vincolato	0,00	0,00	0,00	0,00	0,00
			previsione di cassa	0,00	0,00	0,00	0,00	0,00
	Totale programma 01 Trasporto ferroviario	0,00	previsione di competenza	0,00	0,00	0,00	0,00	0,00
			di cui già impegnate*	0,00	0,00	0,00	0,00	0,00
			di cui fondo pluriennale vincolato	0,00	0,00	0,00	0,00	0,00
			previsione di cassa	0,00	0,00	0,00	0,00	0,00
10 02 Programma	02 Trasporto pubblico locale							
	Titolo 1 Spese correnti	0,00	previsione di competenza	0,00	0,00	0,00	0,00	0,00
			di cui già impegnate*	0,00	0,00	0,00	0,00	0,00
			di cui fondo pluriennale vincolato	0,00	0,00	0,00	0,00	0,00
			previsione di cassa	0,00	0,00	0,00	0,00	0,00
	Titolo 2 Spese in conto capitale	0,00	previsione di competenza	0,00	0,00	0,00	0,00	0,00
			di cui già impegnate*	0,00	0,00	0,00	0,00	0,00
			di cui fondo pluriennale vincolato	0,00	0,00	0,00	0,00	0,00
			previsione di cassa	0,00	0,00	0,00	0,00	0,00
	Titolo 3 Spese per incremento attività finanziarie	0,00	previsione di competenza	0,00	0,00	0,00	0,00	0,00
			di cui già impegnate*	0,00	0,00	0,00	0,00	0,00
			di cui fondo pluriennale vincolato	0,00	0,00	0,00	0,00	0,00
			previsione di cassa	0,00	0,00	0,00	0,00	0,00

COMUNE DI SAN PIERO PATTI Prov.ME
BILANCIO DI PREVISIONE
SPESE 2017

MISSIONE, PROGRAMMA, TITOLO	DENOMINAZIONE	RESIDUI PRESUNTI AL TERMINE DELL'ESERCIZIO 2016	PREVISIONI DEFINITIVE DELL'ANNO 2016	PREVISIONI ANNO 2017			PREVISIONI ANNO 2018	PREVISIONI ANNO 2019
Totale programma 02 Trasporto pubblico locale		0,00	previsione di competenza di cui già impegnate* di cui fondo pluriennale vincolato previsione di cassa	0,00	0,00	0,00	0,00	0,00
10 03 Programma	03 Trasporto per vie d'acqua							
	Titolo 1 Spese correnti	0,00	previsione di competenza di cui già impegnate* di cui fondo pluriennale vincolato previsione di cassa	0,00	0,00	0,00	0,00	0,00
	Titolo 2 Spese in conto capitale	0,00	previsione di competenza di cui già impegnate* di cui fondo pluriennale vincolato previsione di cassa	0,00	0,00	0,00	0,00	0,00
	Titolo 3 Spese per incremento attività finanziarie	0,00	previsione di competenza di cui già impegnate* di cui fondo pluriennale vincolato previsione di cassa	0,00	0,00	0,00	0,00	0,00
Totale programma 03 Trasporto per vie d'acqua		0,00	previsione di competenza di cui già impegnate* di cui fondo pluriennale vincolato previsione di cassa	0,00	0,00	0,00	0,00	0,00
10 04 Programma	04 Altre modalità di trasporto							
	Titolo 1 Spese correnti	0,00	previsione di competenza di cui già impegnate* di cui fondo pluriennale vincolato previsione di cassa	0,00	0,00	0,00	0,00	0,00
	Titolo 2 Spese in conto capitale	0,00	previsione di competenza di cui già impegnate* di cui fondo pluriennale vincolato previsione di cassa	0,00	0,00	0,00	0,00	0,00
	Titolo 3 Spese per incremento attività finanziarie	0,00	previsione di competenza di cui già impegnate* di cui fondo pluriennale vincolato previsione di cassa	0,00	0,00	0,00	0,00	0,00
Totale programma 04 Altre modalità di trasporto		0,00	previsione di competenza di cui già impegnate* di cui fondo pluriennale vincolato previsione di cassa	0,00	0,00	0,00	0,00	0,00
10 05 Programma	05 Viabilità e infrastrutture stradali							
	Titolo 1 Spese correnti	0,00	previsione di competenza di cui già impegnate* di cui fondo pluriennale vincolato previsione di cassa	0,00	0,00	0,00	0,00	0,00
	Titolo 2 Spese in conto capitale	0,00	previsione di competenza di cui già impegnate* di cui fondo pluriennale vincolato previsione di cassa	0,00	0,00	0,00	0,00	0,00
	Titolo 3 Spese per incremento attività finanziarie	0,00	previsione di competenza di cui già impegnate* di cui fondo pluriennale vincolato previsione di cassa	0,00	0,00	0,00	0,00	0,00
Totale programma 05 Viabilità e infrastrutture stradali		0,00	previsione di competenza di cui già impegnate* di cui fondo pluriennale vincolato previsione di cassa	0,00	0,00	0,00	0,00	0,00

COMUNE DI SAN PIERO PATTI Prov.ME
BILANCIO DI PREVISIONE
SPESE 2017

MISSIONE, PROGRAMMA, TITOLO	DENOMINAZIONE	RESIDUI PRESUNTI AL TERMINE DELL'ESERCIZIO 2016	PREVISIONI DEFINITIVE DELL'ANNO 2016	PREVISIONI ANNO 2017			PREVISIONI ANNO 2018	PREVISIONI ANNO 2019
TOTALE MISSIONE 10		Trasporti e diritto alla mobilità	0,00	previsione di competenza di cui già impegnate* di cui fondo pluriennale vincolato previsione di cassa	0,00 0,00 0,00 0,00	0,00 0,00 0,00 0,00	0,00 0,00 0,00 0,00	0,00 0,00 0,00 0,00
MISSIONE		11 Soccorso civile						
11 01	Programma	01	Sistema di protezione civile					
	Titolo 1	Spese correnti	18.955,69	previsione di competenza di cui già impegnate* di cui fondo pluriennale vincolato previsione di cassa	19.155,69 0,00 19.055,69	5.000,00 0,00 23.955,69	1.100,00 0,00 0,00	1.100,00 0,00 0,00
	Titolo 2	Spese in conto capitale	0,00	previsione di competenza di cui già impegnate* di cui fondo pluriennale vincolato previsione di cassa	0,00 0,00 0,00	0,00 0,00 0,00	500,00 0,00 0,00	500,00 0,00 0,00
	Titolo 3	Spese per incremento attività finanziarie	0,00	previsione di competenza di cui già impegnate* di cui fondo pluriennale vincolato previsione di cassa	0,00 0,00 0,00	0,00 0,00 0,00	0,00 0,00 0,00	0,00 0,00 0,00
Totale programma 01 Sistema di protezione civile			18.955,69	previsione di competenza di cui già impegnate* di cui fondo pluriennale vincolato previsione di cassa	19.155,69 0,00 19.055,69	5.000,00 0,00 23.955,69	1.600,00 0,00 0,00	1.600,00 0,00 0,00
11 02	Programma	02	Interventi a seguito di calamità naturali					
	Titolo 1	Spese correnti	0,00	previsione di competenza di cui già impegnate* di cui fondo pluriennale vincolato previsione di cassa	0,00 0,00 0,00	0,00 0,00 0,00	0,00 0,00 0,00	0,00 0,00 0,00
	Titolo 2	Spese in conto capitale	0,00	previsione di competenza di cui già impegnate* di cui fondo pluriennale vincolato previsione di cassa	0,00 0,00 0,00	0,00 0,00 0,00	0,00 0,00 0,00	0,00 0,00 0,00
	Titolo 3	Spese per incremento attività finanziarie	0,00	previsione di competenza di cui già impegnate* di cui fondo pluriennale vincolato previsione di cassa	0,00 0,00 0,00	0,00 0,00 0,00	0,00 0,00 0,00	0,00 0,00 0,00
Totale programma 02 Interventi a seguito di calamità naturali			0,00	previsione di competenza di cui già impegnate* di cui fondo pluriennale vincolato previsione di cassa	0,00 0,00 0,00	0,00 0,00 0,00	0,00 0,00 0,00	0,00 0,00 0,00
TOTALE MISSIONE 11		Soccorso civile	18.955,69	previsione di competenza di cui già impegnate* di cui fondo pluriennale vincolato previsione di cassa	19.155,69 0,00 19.055,69	5.000,00 0,00 23.955,69	1.600,00 0,00 0,00	1.600,00 0,00 0,00
MISSIONE		12 Diritti sociali, politiche sociali e famiglia						
12 01	Programma	01	Interventi per l'infanzia e i minori e per asili nido					
	Titolo 1	Spese correnti	16.769,74	previsione di competenza di cui già impegnate* di cui fondo pluriennale vincolato previsione di cassa	244.736,02 29.900,00 252.752,44	244.736,02 29.900,00 261.505,76	244.736,02 0,00 0,00	244.736,02 0,00 0,00
	Titolo 2	Spese in conto capitale	0,00	previsione di competenza di cui già impegnate* di cui fondo pluriennale vincolato	0,00 0,00	0,00 0,00	0,00 0,00	0,00 0,00

COMUNE DI SAN PIERO PATTI Prov.ME
BILANCIO DI PREVISIONE
SPESE 2017

MISSIONE, PROGRAMMA, TITOLO	DENOMINAZIONE	RESIDUI PRESUNTI AL TERMINE DELL'ESERCIZIO 2016	PREVISIONI DEFINITIVE DELL'ANNO 2016	PREVISIONI ANNO 2017			PREVISIONI ANNO 2018	PREVISIONI ANNO 2019
			previsione di cassa	0,00	0,00			
	Titolo 3 Spese per incremento attività finanziarie	0,00	previsione di competenza	0,00	0,00	0,00	0,00	0,00
			di cui già impegnate*		0,00	0,00	0,00	0,00
			di cui fondo pluriennale vincolato		0,00	0,00	0,00	0,00
			previsione di cassa	0,00	0,00			
Totale programma 01 Interventi per l'infanzia e i minori e per asili nido		16.769,74	previsione di competenza	244.736,02	244.736,02	244.736,02	244.736,02	244.736,02
			di cui già impegnate*		29.900,00	0,00	0,00	0,00
			di cui fondo pluriennale vincolato	0,00	0,00	0,00	0,00	0,00
			previsione di cassa	252.752,44	261.505,76			
12 02 Programma	02 Interventi per la disabilità							
	Titolo 1 Spese correnti	0,00	previsione di competenza	0,00	0,00	0,00	0,00	0,00
			di cui già impegnate*		0,00	0,00	0,00	0,00
			di cui fondo pluriennale vincolato		0,00	0,00	0,00	0,00
			previsione di cassa	0,00	0,00			
	Titolo 2 Spese in conto capitale	0,00	previsione di competenza	0,00	0,00	0,00	0,00	0,00
			di cui già impegnate*		0,00	0,00	0,00	0,00
			di cui fondo pluriennale vincolato		0,00	0,00	0,00	0,00
			previsione di cassa	0,00	0,00			
	Titolo 3 Spese per incremento attività finanziarie	0,00	previsione di competenza	0,00	0,00	0,00	0,00	0,00
			di cui già impegnate*		0,00	0,00	0,00	0,00
			di cui fondo pluriennale vincolato		0,00	0,00	0,00	0,00
			previsione di cassa	0,00	0,00			
Totale programma 02 Interventi per la disabilità		0,00	previsione di competenza	0,00	0,00	0,00	0,00	0,00
			di cui già impegnate*		0,00	0,00	0,00	0,00
			di cui fondo pluriennale vincolato	0,00	0,00	0,00	0,00	0,00
			previsione di cassa	0,00	0,00			
12 03 Programma	03 Interventi per gli anziani							
	Titolo 1 Spese correnti	9.515,03	previsione di competenza	57.530,00	61.770,00	53.673,75	52.623,30	
			di cui già impegnate*		56.570,00	0,00	0,00	
			di cui fondo pluriennale vincolato		0,00	0,00	0,00	
			previsione di cassa	54.854,08	71.285,03			
	Titolo 2 Spese in conto capitale	0,00	previsione di competenza	0,00	0,00	0,00	0,00	0,00
			di cui già impegnate*		0,00	0,00	0,00	0,00
			di cui fondo pluriennale vincolato		0,00	0,00	0,00	0,00
			previsione di cassa	0,00	0,00			
	Titolo 3 Spese per incremento attività finanziarie	0,00	previsione di competenza	0,00	0,00	0,00	0,00	0,00
			di cui già impegnate*		0,00	0,00	0,00	0,00
			di cui fondo pluriennale vincolato		0,00	0,00	0,00	0,00
			previsione di cassa	0,00	0,00			
Totale programma 03 Interventi per gli anziani		9.515,03	previsione di competenza	57.530,00	61.770,00	53.673,75	52.623,30	
			di cui già impegnate*		56.570,00	0,00	0,00	
			di cui fondo pluriennale vincolato	0,00	0,00	0,00	0,00	
			previsione di cassa	54.854,08	71.285,03			
12 04 Programma	04 Interventi per i soggetti a rischio di esclusione sociale							
	Titolo 1 Spese correnti	51.785,95	previsione di competenza	134.122,24	120.854,26	111.554,26	111.554,26	
			di cui già impegnate*		10.900,00	0,00	0,00	
			di cui fondo pluriennale vincolato		0,00	0,00	0,00	
			previsione di cassa	157.725,99	172.640,21			
	Titolo 2 Spese in conto capitale	0,00	previsione di competenza	500,00	500,00	500,00	500,00	0,00
			di cui già impegnate*		0,00	0,00	0,00	0,00
			di cui fondo pluriennale vincolato		0,00	0,00	0,00	0,00
			previsione di cassa	500,00	500,00			
	Titolo 3 Spese per incremento attività finanziarie	0,00	previsione di competenza	0,00	0,00	0,00	0,00	0,00
			di cui già impegnate*		0,00	0,00	0,00	0,00
			di cui fondo pluriennale vincolato		0,00	0,00	0,00	0,00

COMUNE DI SAN PIERO PATTI Prov.ME
BILANCIO DI PREVISIONE
SPESE 2017

MISSIONE, PROGRAMMA, TITOLO	DENOMINAZIONE	RESIDUI PRESUNTI AL TERMINE DELL'ESERCIZIO 2016	PREVISIONI DEFINITIVE DELL'ANNO 2016	PREVISIONI ANNO 2017		
				PREVISIONI ANNO 2017	PREVISIONI ANNO 2018	PREVISIONI ANNO 2019
			previsione di cassa	0,00	0,00	
Totale programma 04 Interventi per i soggetti a rischio di esclusione sociale			51.785,95	134.622,24	121.354,26	112.054,26
			previsione di competenza	134.622,24	121.354,26	112.054,26
			di cui già impegnate*	10.900,00	0,00	0,00
			di cui fondo pluriennale vincolato	0,00	0,00	0,00
			previsione di cassa	158.225,99	173.140,21	
12 05 Programma	05 Interventi per le famiglie					
Titolo 1	Spese correnti	0,00	previsione di competenza	0,00	0,00	0,00
			di cui già impegnate*	0,00	0,00	0,00
			di cui fondo pluriennale vincolato	0,00	0,00	0,00
			previsione di cassa	0,00	0,00	
Titolo 2	Spese in conto capitale	0,00	previsione di competenza	0,00	0,00	0,00
			di cui già impegnate*	0,00	0,00	0,00
			di cui fondo pluriennale vincolato	0,00	0,00	0,00
			previsione di cassa	0,00	0,00	
Titolo 3	Spese per incremento attività finanziarie	0,00	previsione di competenza	0,00	0,00	0,00
			di cui già impegnate*	0,00	0,00	0,00
			di cui fondo pluriennale vincolato	0,00	0,00	0,00
			previsione di cassa	0,00	0,00	
Totale programma 05 Interventi per le famiglie			0,00	0,00	0,00	0,00
			di cui già impegnate*	0,00	0,00	0,00
			di cui fondo pluriennale vincolato	0,00	0,00	0,00
			previsione di cassa	0,00	0,00	
12 06 Programma	06 Interventi per il diritto alla casa					
Titolo 1	Spese correnti	0,00	previsione di competenza	0,00	0,00	0,00
			di cui già impegnate*	0,00	0,00	0,00
			di cui fondo pluriennale vincolato	0,00	0,00	0,00
			previsione di cassa	0,00	0,00	
Titolo 2	Spese in conto capitale	0,00	previsione di competenza	0,00	0,00	0,00
			di cui già impegnate*	0,00	0,00	0,00
			di cui fondo pluriennale vincolato	0,00	0,00	0,00
			previsione di cassa	0,00	0,00	
Titolo 3	Spese per incremento attività finanziarie	0,00	previsione di competenza	0,00	0,00	0,00
			di cui già impegnate*	0,00	0,00	0,00
			di cui fondo pluriennale vincolato	0,00	0,00	0,00
			previsione di cassa	0,00	0,00	
Totale programma 06 Interventi per il diritto alla casa			0,00	0,00	0,00	0,00
			di cui già impegnate*	0,00	0,00	0,00
			di cui fondo pluriennale vincolato	0,00	0,00	0,00
			previsione di cassa	0,00	0,00	
12 07 Programma	07 Programmazione e governo della rete dei servizi socio-sanitari e sociali					
Titolo 1	Spese correnti	0,00	previsione di competenza	0,00	0,00	0,00
			di cui già impegnate*	0,00	0,00	0,00
			di cui fondo pluriennale vincolato	0,00	0,00	0,00
			previsione di cassa	0,00	0,00	
Titolo 2	Spese in conto capitale	0,00	previsione di competenza	0,00	0,00	0,00
			di cui già impegnate*	0,00	0,00	0,00
			di cui fondo pluriennale vincolato	0,00	0,00	0,00
			previsione di cassa	0,00	0,00	
Titolo 3	Spese per incremento attività finanziarie	0,00	previsione di competenza	0,00	0,00	0,00
			di cui già impegnate*	0,00	0,00	0,00
			di cui fondo pluriennale vincolato	0,00	0,00	0,00
			previsione di cassa	0,00	0,00	
Totale programma 07 Programmazione e governo della rete dei servizi socio-sanitari e sociali			0,00	0,00	0,00	0,00
			di cui già impegnate*	0,00	0,00	0,00
			di cui fondo pluriennale vincolato	0,00	0,00	0,00

COMUNE DI SAN PIERO PATTI Prov.ME
BILANCIO DI PREVISIONE
SPESE 2017

MISSIONE, PROGRAMMA, TITOLO	DENOMINAZIONE	RESIDUI PRESUNTI AL TERMINE DELL'ESERCIZIO 2016	PREVISIONI DEFINITIVE DELL'ANNO 2016	PREVISIONI ANNO 2017			PREVISIONI ANNO 2018	PREVISIONI ANNO 2019
				PREVISIONI ANNO 2017	PREVISIONI ANNO 2017	PREVISIONI ANNO 2017	PREVISIONI ANNO 2018	PREVISIONI ANNO 2019
			previsione di cassa	0,00	0,00			
12 08 Programma	08 Cooperazione e associazionismo							
	Titolo 1 Spese correnti	0,00	previsione di competenza di cui già impegnate* di cui fondo pluriennale vincolato	0,00 0,00 0,00	0,00 0,00 0,00	0,00 0,00 0,00	0,00 0,00 0,00	0,00 0,00 0,00
	previsione di cassa			0,00	0,00			
	Titolo 2 Spese in conto capitale	0,00	previsione di competenza di cui già impegnate* di cui fondo pluriennale vincolato	0,00 0,00 0,00	0,00 0,00 0,00	0,00 0,00 0,00	0,00 0,00 0,00	0,00 0,00 0,00
	previsione di cassa			0,00	0,00			
	Titolo 3 Spese per incremento attività finanziarie	0,00	previsione di competenza di cui già impegnate* di cui fondo pluriennale vincolato	0,00 0,00 0,00	0,00 0,00 0,00	0,00 0,00 0,00	0,00 0,00 0,00	0,00 0,00 0,00
	previsione di cassa			0,00	0,00			
Totale programma 08 Cooperazione e associazionismo		0,00	previsione di competenza di cui già impegnate* di cui fondo pluriennale vincolato	0,00 0,00 0,00	0,00 0,00 0,00	0,00 0,00 0,00	0,00 0,00 0,00	0,00 0,00 0,00
	previsione di cassa			0,00	0,00			
12 09 Programma	09 Servizio necroscopico e cimiteriale							
	Titolo 1 Spese correnti	2.714,75	previsione di competenza di cui già impegnate* di cui fondo pluriennale vincolato	9.599,19 9.500,40 0,00	11.000,40 9.500,40 0,00	11.000,40 1.500,40 0,00	11.000,40 0,00 0,00	11.000,40 0,00 0,00
	previsione di cassa			12.465,56	13.715,15			
	Titolo 2 Spese in conto capitale	0,00	previsione di competenza di cui già impegnate* di cui fondo pluriennale vincolato	10.583,00 0,00 0,00	30.000,00 0,00 0,00	1.000,00 0,00 0,00	1.000,00 0,00 0,00	1.000,00 0,00 0,00
	previsione di cassa			10.583,00	30.000,00			
	Titolo 3 Spese per incremento attività finanziarie	0,00	previsione di competenza di cui già impegnate* di cui fondo pluriennale vincolato	0,00 0,00 0,00	0,00 0,00 0,00	0,00 0,00 0,00	0,00 0,00 0,00	0,00 0,00 0,00
	previsione di cassa			0,00	0,00			
Totale programma 09 Servizio necroscopico e cimiteriale		2.714,75	previsione di competenza di cui già impegnate* di cui fondo pluriennale vincolato	20.182,19 9.500,40 0,00	41.000,40 9.500,40 0,00	12.000,40 1.500,40 0,00	12.000,40 0,00 0,00	12.000,40 0,00 0,00
	previsione di cassa			23.048,56	43.715,15			
TOTALE MISSIONE 12 Diritti sociali, politiche sociali e famiglia		80.785,47	previsione di competenza di cui già impegnate* di cui fondo pluriennale vincolato	457.070,45 106.870,40 0,00	468.860,68 106.870,40 0,00	422.464,43 1.500,40 0,00	421.413,98 0,00 0,00	421.413,98 0,00 0,00
	previsione di cassa			488.881,07	549.646,15			
MISSIONE 13 Tutela della salute								
13 01 Programma	01 Servizio sanitario regionale - finanziamento ordinario corrente per la garanzia dei LEA							
	Titolo 1 Spese correnti	0,00	previsione di competenza di cui già impegnate* di cui fondo pluriennale vincolato	0,00 0,00 0,00	0,00 0,00 0,00	0,00 0,00 0,00	0,00 0,00 0,00	0,00 0,00 0,00
	previsione di cassa			0,00	0,00			
Totale programma 01 Servizio sanitario regionale - finanziamento ordinario corrente per la garanzia dei LEA		0,00	previsione di competenza di cui già impegnate* di cui fondo pluriennale vincolato	0,00 0,00 0,00	0,00 0,00 0,00	0,00 0,00 0,00	0,00 0,00 0,00	0,00 0,00 0,00
	previsione di cassa			0,00	0,00			
13 02 Programma	02 Servizio sanitario regionale - finanziamento aggiuntivo corrente per livelli di assistenza superiori ai LEA							
	Titolo 1 Spese correnti	0,00	previsione di competenza di cui già impegnate* di cui fondo pluriennale vincolato	0,00 0,00 0,00	0,00 0,00 0,00	0,00 0,00 0,00	0,00 0,00 0,00	0,00 0,00 0,00
	previsione di cassa			0,00	0,00			

COMUNE DI SAN PIERO PATTI Prov.ME
BILANCIO DI PREVISIONE
SPESE 2017

MISSIONE, PROGRAMMA, TITOLO	DENOMINAZIONE	RESIDUI PRESUNTI AL TERMINE DELL'ESERCIZIO 2016	PREVISIONI DEFINITIVE DELL'ANNO 2016	PREVISIONI ANNO 2017			PREVISIONI ANNO 2018	PREVISIONI ANNO 2019
			previsione di cassa	0,00	0,00			
Totale programma	02 Servizio sanitario regionale - finanziamento aggiuntivo corrente per livelli di assistenza superiori ai LEA	0,00	previsione di competenza	0,00	0,00	0,00	0,00	0,00
			di cui già impegnate*	0,00	0,00	0,00	0,00	0,00
			di cui fondo pluriennale vincolato	0,00	0,00	0,00	0,00	0,00
			previsione di cassa	0,00	0,00			
13 03 Programma	03 Servizio sanitario regionale - finanziamento aggiuntivo corrente per la copertura dello squilibrio di bilancio corrente							
	Titolo 1 Spese correnti	0,00	previsione di competenza	0,00	0,00	0,00	0,00	0,00
			di cui già impegnate*		0,00	0,00	0,00	0,00
			di cui fondo pluriennale vincolato	0,00	0,00	0,00	0,00	0,00
			previsione di cassa	0,00	0,00			
Totale programma	03 Servizio sanitario regionale - finanziamento aggiuntivo corrente per la copertura dello squilibrio di bilancio corrente	0,00	previsione di competenza	0,00	0,00	0,00	0,00	0,00
			di cui già impegnate*	0,00	0,00	0,00	0,00	0,00
			di cui fondo pluriennale vincolato	0,00	0,00	0,00	0,00	0,00
			previsione di cassa	0,00	0,00			
13 04 Programma	04 Servizio sanitario regionale - ripiano di disavanzi sanitari relativi ad esercizi pregressi							
	Titolo 2 Spese in conto capitale	0,00	previsione di competenza	0,00	0,00	0,00	0,00	0,00
			di cui già impegnate*		0,00	0,00	0,00	0,00
			di cui fondo pluriennale vincolato	0,00	0,00	0,00	0,00	0,00
			previsione di cassa	0,00	0,00			
Totale programma	04 Servizio sanitario regionale - ripiano di disavanzi sanitari relativi ad esercizi pregressi	0,00	previsione di competenza	0,00	0,00	0,00	0,00	0,00
			di cui già impegnate*	0,00	0,00	0,00	0,00	0,00
			di cui fondo pluriennale vincolato	0,00	0,00	0,00	0,00	0,00
			previsione di cassa	0,00	0,00			
13 05 Programma	05 Servizio sanitario regionale - investimenti sanitari							
	Titolo 2 Spese in conto capitale	0,00	previsione di competenza	0,00	0,00	0,00	0,00	0,00
			di cui già impegnate*		0,00	0,00	0,00	0,00
			di cui fondo pluriennale vincolato	0,00	0,00	0,00	0,00	0,00
			previsione di cassa	0,00	0,00			
	Titolo 3 Spese per incremento attività finanziarie	0,00	previsione di competenza	0,00	0,00	0,00	0,00	0,00
			di cui già impegnate*		0,00	0,00	0,00	0,00
			di cui fondo pluriennale vincolato	0,00	0,00	0,00	0,00	0,00
			previsione di cassa	0,00	0,00			
Totale programma	05 Servizio sanitario regionale - investimenti sanitari	0,00	previsione di competenza	0,00	0,00	0,00	0,00	0,00
			di cui già impegnate*	0,00	0,00	0,00	0,00	0,00
			di cui fondo pluriennale vincolato	0,00	0,00	0,00	0,00	0,00
			previsione di cassa	0,00	0,00			
13 06 Programma	06 Servizio sanitario regionale - restituzione maggiori gettiti SSN							
	Titolo 1 Spese correnti	0,00	previsione di competenza	0,00	0,00	0,00	0,00	0,00
			di cui già impegnate*		0,00	0,00	0,00	0,00
			di cui fondo pluriennale vincolato	0,00	0,00	0,00	0,00	0,00
			previsione di cassa	0,00	0,00			
Totale programma	06 Servizio sanitario regionale - restituzione maggiori gettiti SSN	0,00	previsione di competenza	0,00	0,00	0,00	0,00	0,00
			di cui già impegnate*	0,00	0,00	0,00	0,00	0,00
			di cui fondo pluriennale vincolato	0,00	0,00	0,00	0,00	0,00
			previsione di cassa	0,00	0,00			
13 07 Programma	07 Ulteriori spese in materia sanitaria							
	Titolo 1 Spese correnti	0,00	previsione di competenza	0,00	0,00	0,00	0,00	0,00
			di cui già impegnate*		0,00	0,00	0,00	0,00
			di cui fondo pluriennale vincolato	0,00	0,00	0,00	0,00	0,00
			previsione di cassa	0,00	0,00			
	Titolo 2 Spese in conto capitale	0,00	previsione di competenza	0,00	0,00	0,00	0,00	0,00
			di cui già impegnate*		0,00	0,00	0,00	0,00
			di cui fondo pluriennale vincolato	0,00	0,00	0,00	0,00	0,00

COMUNE DI SAN PIERO PATTI Prov.ME
BILANCIO DI PREVISIONE
SPESE 2017

MISSIONE, PROGRAMMA, TITOLO	DENOMINAZIONE	RESIDUI PRESUNTI AL TERMINE DELL'ESERCIZIO 2016	PREVISIONI DEFINITIVE DELL'ANNO 2016	PREVISIONI ANNO 2017			PREVISIONI ANNO 2018	PREVISIONI ANNO 2019
			previsione di cassa	0,00	0,00			
	Titolo 3 Spese per incremento attività finanziarie	0,00	previsione di competenza	0,00	0,00	0,00	0,00	0,00
			di cui già impegnate*		0,00	0,00	0,00	0,00
			di cui fondo pluriennale vincolato	0,00	0,00	0,00	0,00	0,00
			previsione di cassa	0,00	0,00			
Totale programma	07 Ulteriori spese in materia sanitaria	0,00	previsione di competenza	0,00	0,00	0,00	0,00	0,00
			di cui già impegnate*		0,00	0,00	0,00	0,00
			di cui fondo pluriennale vincolato	0,00	0,00	0,00	0,00	0,00
			previsione di cassa	0,00	0,00			
TOTALE MISSIONE 13	Tutela della salute	0,00	previsione di competenza	0,00	0,00	0,00	0,00	0,00
			di cui già impegnate*		0,00	0,00	0,00	0,00
			di cui fondo pluriennale vincolato	0,00	0,00	0,00	0,00	0,00
			previsione di cassa	0,00	0,00			
MISSIONE 14 Sviluppo economico e competitività								
14 01 Programma	01 Industria, PMI e Artigianato							
	Titolo 1 Spese correnti	0,00	previsione di competenza	4.733,59	5.000,00	5.000,00	5.000,00	5.000,00
			di cui già impegnate*		0,00	0,00	0,00	0,00
			di cui fondo pluriennale vincolato	0,00	0,00	0,00	0,00	0,00
			previsione di cassa	4.733,59	5.000,00			
	Titolo 2 Spese in conto capitale	0,00	previsione di competenza	0,00	0,00	0,00	0,00	0,00
			di cui già impegnate*		0,00	0,00	0,00	0,00
			di cui fondo pluriennale vincolato	0,00	0,00	0,00	0,00	0,00
			previsione di cassa	0,00	0,00			
	Titolo 3 Spese per incremento attività finanziarie	0,00	previsione di competenza	0,00	0,00	0,00	0,00	0,00
			di cui già impegnate*		0,00	0,00	0,00	0,00
			di cui fondo pluriennale vincolato	0,00	0,00	0,00	0,00	0,00
			previsione di cassa	0,00	0,00			
Totale programma	01 Industria, PMI e Artigianato	0,00	previsione di competenza	4.733,59	5.000,00	5.000,00	5.000,00	5.000,00
			di cui già impegnate*		0,00	0,00	0,00	0,00
			di cui fondo pluriennale vincolato	0,00	0,00	0,00	0,00	0,00
			previsione di cassa	4.733,59	5.000,00			
14 02 Programma	02 Commercio - reti distributive - tutela dei consumatori							
	Titolo 1 Spese correnti	0,00	previsione di competenza	50.528,02	56.028,02	54.628,02	54.128,02	54.128,02
			di cui già impegnate*		0,00	0,00	0,00	0,00
			di cui fondo pluriennale vincolato	0,00	0,00	0,00	0,00	0,00
			previsione di cassa	50.528,02	56.028,02			
	Titolo 2 Spese in conto capitale	0,00	previsione di competenza	0,00	0,00	0,00	0,00	0,00
			di cui già impegnate*		0,00	0,00	0,00	0,00
			di cui fondo pluriennale vincolato	0,00	0,00	0,00	0,00	0,00
			previsione di cassa	0,00	0,00			
	Titolo 3 Spese per incremento attività finanziarie	0,00	previsione di competenza	0,00	0,00	0,00	0,00	0,00
			di cui già impegnate*		0,00	0,00	0,00	0,00
			di cui fondo pluriennale vincolato	0,00	0,00	0,00	0,00	0,00
			previsione di cassa	0,00	0,00			
Totale programma	02 Commercio - reti distributive - tutela dei consumatori	0,00	previsione di competenza	50.528,02	56.028,02	54.628,02	54.128,02	54.128,02
			di cui già impegnate*		0,00	0,00	0,00	0,00
			di cui fondo pluriennale vincolato	0,00	0,00	0,00	0,00	0,00
			previsione di cassa	50.528,02	56.028,02			
14 03 Programma	03 Ricerca e innovazione							
	Titolo 1 Spese correnti	0,00	previsione di competenza	0,00	0,00	0,00	0,00	0,00
			di cui già impegnate*		0,00	0,00	0,00	0,00
			di cui fondo pluriennale vincolato	0,00	0,00	0,00	0,00	0,00
			previsione di cassa	0,00	0,00			
	Titolo 2 Spese in conto capitale	0,00	previsione di competenza	0,00	0,00	0,00	0,00	0,00

COMUNE DI SAN PIERO PATTI Prov.ME
BILANCIO DI PREVISIONE
SPESE 2017

MISSIONE, PROGRAMMA, TITOLO	DENOMINAZIONE	RESIDUI PRESUNTI AL TERMINE DELL'ESERCIZIO 2016	PREVISIONI DEFINITIVE DELL'ANNO 2016	PREVISIONI ANNO 2017			PREVISIONI ANNO 2018	PREVISIONI ANNO 2019
				di cui già impegnate*	0,00	0,00	0,00	0,00
				di cui fondo pluriennale vincolato	0,00	0,00	0,00	0,00
				previsione di cassa	0,00	0,00		
	Titolo 3 Spese per incremento attività finanziarie	0,00		previsione di competenza	0,00	0,00	0,00	0,00
				di cui già impegnate*	0,00	0,00	0,00	0,00
				di cui fondo pluriennale vincolato	0,00	0,00	0,00	0,00
				previsione di cassa	0,00	0,00		
Totale programma	03 Ricerca e innovazione	0,00		previsione di competenza	0,00	0,00	0,00	0,00
				di cui già impegnate*	0,00	0,00	0,00	0,00
				di cui fondo pluriennale vincolato	0,00	0,00	0,00	0,00
				previsione di cassa	0,00	0,00		
14 04 Programma	04 Reti e altri servizi di pubblica utilità							
	Titolo 1 Spese correnti	0,00		previsione di competenza	0,00	0,00	0,00	0,00
				di cui già impegnate*	0,00	0,00	0,00	0,00
				di cui fondo pluriennale vincolato	0,00	0,00	0,00	0,00
				previsione di cassa	0,00	0,00		
	Titolo 2 Spese in conto capitale	0,00		previsione di competenza	0,00	0,00	0,00	0,00
				di cui già impegnate*	0,00	0,00	0,00	0,00
				di cui fondo pluriennale vincolato	0,00	0,00	0,00	0,00
				previsione di cassa	0,00	0,00		
	Titolo 3 Spese per incremento attività finanziarie	0,00		previsione di competenza	0,00	0,00	0,00	0,00
				di cui già impegnate*	0,00	0,00	0,00	0,00
				di cui fondo pluriennale vincolato	0,00	0,00	0,00	0,00
				previsione di cassa	0,00	0,00		
Totale programma	04 Reti e altri servizi di pubblica utilità	0,00		previsione di competenza	0,00	0,00	0,00	0,00
				di cui già impegnate*	0,00	0,00	0,00	0,00
				di cui fondo pluriennale vincolato	0,00	0,00	0,00	0,00
				previsione di cassa	0,00	0,00		
TOTALE MISSIONE 14	Sviluppo economico e competitività	0,00		previsione di competenza	55.261,61	61.028,02	59.628,02	59.128,02
				di cui già impegnate*	0,00	0,00	0,00	0,00
				di cui fondo pluriennale vincolato	0,00	0,00	0,00	0,00
				previsione di cassa	0,00	0,00		
MISSIONE	15 Politiche per il lavoro e la formazione professionale							
15 01 Programma	01 Servizi per lo sviluppo del mercato del lavoro							
	Titolo 1 Spese correnti	0,00		previsione di competenza	0,00	0,00	0,00	0,00
				di cui già impegnate*	0,00	0,00	0,00	0,00
				di cui fondo pluriennale vincolato	0,00	0,00	0,00	0,00
				previsione di cassa	0,00	0,00		
	Titolo 2 Spese in conto capitale	0,00		previsione di competenza	0,00	0,00	0,00	0,00
				di cui già impegnate*	0,00	0,00	0,00	0,00
				di cui fondo pluriennale vincolato	0,00	0,00	0,00	0,00
				previsione di cassa	0,00	0,00		
	Titolo 3 Spese per incremento attività finanziarie	0,00		previsione di competenza	0,00	0,00	0,00	0,00
				di cui già impegnate*	0,00	0,00	0,00	0,00
				di cui fondo pluriennale vincolato	0,00	0,00	0,00	0,00
				previsione di cassa	0,00	0,00		
Totale programma	01 Servizi per lo sviluppo del mercato del lavoro	0,00		previsione di competenza	0,00	0,00	0,00	0,00
				di cui già impegnate*	0,00	0,00	0,00	0,00
				di cui fondo pluriennale vincolato	0,00	0,00	0,00	0,00
				previsione di cassa	0,00	0,00		
15 02 Programma	02 Formazione professionale							
	Titolo 1 Spese correnti	0,00		previsione di competenza	0,00	0,00	0,00	0,00
				di cui già impegnate*	0,00	0,00	0,00	0,00
				di cui fondo pluriennale vincolato	0,00	0,00	0,00	0,00

COMUNE DI SAN PIERO PATTI Prov.ME
BILANCIO DI PREVISIONE
SPESE 2017

MISSIONE, PROGRAMMA, TITOLO	DENOMINAZIONE	RESIDUI PRESUNTI AL TERMINE DELL'ESERCIZIO 2016	PREVISIONI DEFINITIVE DELL'ANNO 2016	PREVISIONI ANNO 2017			PREVISIONI ANNO 2018	PREVISIONI ANNO 2019
			previsione di cassa	0,00	0,00			
	Titolo 2 Spese in conto capitale	0,00	previsione di competenza	0,00	0,00	0,00	0,00	0,00
			di cui già impegnate*		0,00	0,00	0,00	0,00
			di cui fondo pluriennale vincolato		0,00	0,00	0,00	0,00
			previsione di cassa	0,00	0,00			
	Titolo 3 Spese per incremento attività finanziarie	0,00	previsione di competenza	0,00	0,00	0,00	0,00	0,00
			di cui già impegnate*		0,00	0,00	0,00	0,00
			di cui fondo pluriennale vincolato		0,00	0,00	0,00	0,00
			previsione di cassa	0,00	0,00			
	Totale programma 02 Formazione professionale	0,00	previsione di competenza	0,00	0,00	0,00	0,00	0,00
			di cui già impegnate*		0,00	0,00	0,00	0,00
			di cui fondo pluriennale vincolato		0,00	0,00	0,00	0,00
			previsione di cassa	0,00	0,00			
15 03 Programma	03 Sostegno all'occupazione							
	Titolo 1 Spese correnti	0,00	previsione di competenza	0,00	0,00	0,00	0,00	0,00
			di cui già impegnate*		0,00	0,00	0,00	0,00
			di cui fondo pluriennale vincolato		0,00	0,00	0,00	0,00
			previsione di cassa	0,00	0,00			
	Titolo 2 Spese in conto capitale	0,00	previsione di competenza	0,00	0,00	0,00	0,00	0,00
			di cui già impegnate*		0,00	0,00	0,00	0,00
			di cui fondo pluriennale vincolato		0,00	0,00	0,00	0,00
			previsione di cassa	0,00	0,00			
	Titolo 3 Spese per incremento attività finanziarie	0,00	previsione di competenza	0,00	0,00	0,00	0,00	0,00
			di cui già impegnate*		0,00	0,00	0,00	0,00
			di cui fondo pluriennale vincolato		0,00	0,00	0,00	0,00
			previsione di cassa	0,00	0,00			
	Totale programma 03 Sostegno all'occupazione	0,00	previsione di competenza	0,00	0,00	0,00	0,00	0,00
			di cui già impegnate*		0,00	0,00	0,00	0,00
			di cui fondo pluriennale vincolato		0,00	0,00	0,00	0,00
			previsione di cassa	0,00	0,00			
	TOTALE MISSIONE 15	0,00	previsione di competenza	0,00	0,00	0,00	0,00	0,00
	Politiche per il lavoro e la formazione professionale		di cui già impegnate*		0,00	0,00	0,00	0,00
			di cui fondo pluriennale vincolato		0,00	0,00	0,00	0,00
			previsione di cassa	0,00	0,00			
			previsione di cassa	0,00	0,00			
MISSIONE	16 Agricoltura, politiche agroalimentari e pesca							
16 01 Programma	01 Sviluppo del settore agricolo e del sistema agroalimentare							
	Titolo 1 Spese correnti	180,00	previsione di competenza	500,00	500,00	500,00	500,00	500,00
			di cui già impegnate*		0,00	0,00	0,00	0,00
			di cui fondo pluriennale vincolato	0,00	0,00	0,00	0,00	0,00
			previsione di cassa	500,00	680,00			
	Titolo 2 Spese in conto capitale	0,00	previsione di competenza	0,00	0,00	0,00	0,00	0,00
			di cui già impegnate*		0,00	0,00	0,00	0,00
			di cui fondo pluriennale vincolato	0,00	0,00	0,00	0,00	0,00
			previsione di cassa	0,00	0,00			
	Titolo 3 Spese per incremento attività finanziarie	0,00	previsione di competenza	0,00	0,00	0,00	0,00	0,00
			di cui già impegnate*		0,00	0,00	0,00	0,00
			di cui fondo pluriennale vincolato		0,00	0,00	0,00	0,00
			previsione di cassa	0,00	0,00			
	Totale programma 01 Sviluppo del settore agricolo e del sistema agroalimentare	180,00	previsione di competenza	500,00	500,00	500,00	500,00	500,00
			di cui già impegnate*		0,00	0,00	0,00	0,00
			di cui fondo pluriennale vincolato		0,00	0,00	0,00	0,00
			previsione di cassa	500,00	680,00			
16 02 Programma	02 Caccia e pesca							
	Titolo 1 Spese correnti	0,00	previsione di competenza	1.800,00	1.800,00	1.800,00	1.800,00	1.800,00

COMUNE DI SAN PIERO PATTI Prov.ME
BILANCIO DI PREVISIONE
SPESE 2017

MISSIONE, PROGRAMMA, TITOLO	DENOMINAZIONE	RESIDUI PRESUNTI AL TERMINE DELL'ESERCIZIO 2016	PREVISIONI DEFINITIVE DELL'ANNO 2016	PREVISIONI ANNO 2017			PREVISIONI ANNO 2018	PREVISIONI ANNO 2019
				di cui già impegnate*		1.800,00	0,00	0,00
				di cui fondo pluriennale vincolato	0,00	0,00	0,00	0,00
				previsione di cassa	1.800,00	1.800,00		
	Titolo 2 Spese in conto capitale	0,00		previsione di competenza	0,00	0,00	0,00	0,00
				di cui già impegnate*		0,00	0,00	0,00
				di cui fondo pluriennale vincolato	0,00	0,00	0,00	0,00
				previsione di cassa	0,00	0,00		
	Titolo 3 Spese per incremento attività finanziarie	0,00		previsione di competenza	0,00	0,00	0,00	0,00
				di cui già impegnate*		0,00	0,00	0,00
				di cui fondo pluriennale vincolato	0,00	0,00	0,00	0,00
				previsione di cassa	0,00	0,00		
	Totale programma 02 Caccia e pesca	0,00		previsione di competenza	1.800,00	1.800,00	1.800,00	1.800,00
				di cui già impegnate*		1.800,00	0,00	0,00
				di cui fondo pluriennale vincolato	0,00	0,00	0,00	0,00
				previsione di cassa	1.800,00	1.800,00		
	TOTALE MISSIONE 16	180,00		previsione di competenza	2.300,00	2.300,00	2.300,00	2.300,00
				di cui già impegnate*		1.800,00	0,00	0,00
				di cui fondo pluriennale vincolato	0,00	0,00	0,00	0,00
				previsione di cassa	2.300,00	2.480,00		
MISSIONE 17 Energia e diversificazione delle fonti energetiche								
17 01	Programma	01	Fonti energetiche					
	Titolo 1 Spese correnti	0,00		previsione di competenza	0,00	0,00	0,00	0,00
				di cui già impegnate*		0,00	0,00	0,00
				di cui fondo pluriennale vincolato	0,00	0,00	0,00	0,00
				previsione di cassa	0,00	0,00		
	Titolo 2 Spese in conto capitale	0,00		previsione di competenza	0,00	0,00	0,00	0,00
				di cui già impegnate*		0,00	0,00	0,00
				di cui fondo pluriennale vincolato	0,00	0,00	0,00	0,00
				previsione di cassa	0,00	0,00		
	Titolo 3 Spese per incremento attività finanziarie	0,00		previsione di competenza	0,00	0,00	0,00	0,00
				di cui già impegnate*		0,00	0,00	0,00
				di cui fondo pluriennale vincolato	0,00	0,00	0,00	0,00
				previsione di cassa	0,00	0,00		
	Totale programma 01 Fonti energetiche	0,00		previsione di competenza	0,00	0,00	0,00	0,00
				di cui già impegnate*		0,00	0,00	0,00
				di cui fondo pluriennale vincolato	0,00	0,00	0,00	0,00
				previsione di cassa	0,00	0,00		
	TOTALE MISSIONE 17	0,00		previsione di competenza	0,00	0,00	0,00	0,00
				di cui già impegnate*		0,00	0,00	0,00
				di cui fondo pluriennale vincolato	0,00	0,00	0,00	0,00
				previsione di cassa	0,00	0,00		
MISSIONE 18 Relazioni con le altre autonomie territoriali e locali								
18 01	Programma	01	Relazioni finanziarie con le altre autonomie territoriali					
	Titolo 1 Spese correnti	0,00		previsione di competenza	0,00	0,00	0,00	0,00
				di cui già impegnate*		0,00	0,00	0,00
				di cui fondo pluriennale vincolato	0,00	0,00	0,00	0,00
				previsione di cassa	0,00	0,00		
	Titolo 2 Spese in conto capitale	0,00		previsione di competenza	0,00	0,00	0,00	0,00
				di cui già impegnate*		0,00	0,00	0,00
				di cui fondo pluriennale vincolato	0,00	0,00	0,00	0,00
				previsione di cassa	0,00	0,00		
	Titolo 3 Spese per incremento attività finanziarie	0,00		previsione di competenza	0,00	0,00	0,00	0,00
				di cui già impegnate*		0,00	0,00	0,00
				di cui fondo pluriennale vincolato	0,00	0,00	0,00	0,00

COMUNE DI SAN PIERO PATTI Prov.ME
BILANCIO DI PREVISIONE
SPESE 2017

MISSIONE, PROGRAMMA, TITOLO	DENOMINAZIONE	RESIDUI PRESUNTI AL TERMINE DELL'ESERCIZIO 2016		PREVISIONI DEFINITIVE DELL'ANNO 2016	PREVISIONI ANNO 2017			PREVISIONI ANNO 2018	PREVISIONI ANNO 2019
					previsione di cassa	0,00	0,00		
Totale programma	01 Relazioni finanziarie con le altre autonomie territoriali	0,00	previsione di competenza	0,00	0,00	0,00	0,00	0,00	
			di cui già impegnate*		0,00	0,00	0,00	0,00	
			di cui fondo pluriennale vincolato		0,00	0,00	0,00	0,00	
			previsione di cassa	0,00	0,00	0,00	0,00	0,00	
TOTALE MISSIONE 18	Relazioni con le altre autonomie territoriali e locali	0,00	previsione di competenza	0,00	0,00	0,00	0,00	0,00	
			di cui già impegnate*		0,00	0,00	0,00	0,00	
			di cui fondo pluriennale vincolato		0,00	0,00	0,00	0,00	
			previsione di cassa	0,00	0,00	0,00	0,00	0,00	
MISSIONE 19 Relazioni internazionali									
19 01 Programma	01 Relazioni internazionali e Cooperazione allo sviluppo								
	Titolo 1 Spese correnti	0,00	previsione di competenza	0,00	0,00	0,00	0,00	0,00	
			di cui già impegnate*		0,00	0,00	0,00	0,00	
			di cui fondo pluriennale vincolato		0,00	0,00	0,00	0,00	
			previsione di cassa	0,00	0,00	0,00	0,00	0,00	
	Titolo 2 Spese in conto capitale	0,00	previsione di competenza	0,00	0,00	0,00	0,00	0,00	
			di cui già impegnate*		0,00	0,00	0,00	0,00	
			di cui fondo pluriennale vincolato		0,00	0,00	0,00	0,00	
			previsione di cassa	0,00	0,00	0,00	0,00	0,00	
	Titolo 3 Spese per incremento attività finanziarie	0,00	previsione di competenza	0,00	0,00	0,00	0,00	0,00	
			di cui già impegnate*		0,00	0,00	0,00	0,00	
			di cui fondo pluriennale vincolato		0,00	0,00	0,00	0,00	
			previsione di cassa	0,00	0,00	0,00	0,00	0,00	
Totale programma	01 Relazioni internazionali e Cooperazione allo sviluppo	0,00	previsione di competenza	0,00	0,00	0,00	0,00	0,00	
			di cui già impegnate*		0,00	0,00	0,00	0,00	
			di cui fondo pluriennale vincolato		0,00	0,00	0,00	0,00	
			previsione di cassa	0,00	0,00	0,00	0,00	0,00	
TOTALE MISSIONE 19	Relazioni internazionali	0,00	previsione di competenza	0,00	0,00	0,00	0,00	0,00	
			di cui già impegnate*		0,00	0,00	0,00	0,00	
			di cui fondo pluriennale vincolato		0,00	0,00	0,00	0,00	
			previsione di cassa	0,00	0,00	0,00	0,00	0,00	
MISSIONE 20 Fondi e accantonamenti									
20 01 Programma	01 Fondo di riserva								
	Titolo 1 Spese correnti	0,00	previsione di competenza	20.015,02	17.601,01	17.184,38	15.000,00	15.000,00	
			di cui già impegnate*		0,00	0,00	0,00	0,00	
			di cui fondo pluriennale vincolato	0,00	0,00	0,00	0,00	0,00	
			previsione di cassa	12.609,13	32.406,13				
Totale programma	01 Fondo di riserva	0,00	previsione di competenza	20.015,02	17.601,01	17.184,38	15.000,00	15.000,00	
			di cui già impegnate*		0,00	0,00	0,00	0,00	
			di cui fondo pluriennale vincolato	0,00	0,00	0,00	0,00	0,00	
			previsione di cassa	12.609,13	32.406,13				
20 02 Programma	02 Fondo crediti di dubbia esigibilità								
	Titolo 1 Spese correnti	0,00	previsione di competenza	80.000,00	98.158,58	114.096,25	115.146,70	115.146,70	
			di cui già impegnate*		0,00	0,00	0,00	0,00	
			di cui fondo pluriennale vincolato	0,00	0,00	0,00	0,00	0,00	
			previsione di cassa	0,00	98.158,58				
	Titolo 2 Spese in conto capitale	0,00	previsione di competenza	0,00	0,00	0,00	0,00	0,00	
			di cui già impegnate*		0,00	0,00	0,00	0,00	
			di cui fondo pluriennale vincolato	0,00	0,00	0,00	0,00	0,00	
			previsione di cassa	0,00	0,00				
Totale programma	02 Fondo crediti di dubbia esigibilità	0,00	previsione di competenza	80.000,00	98.158,58	114.096,25	115.146,70	115.146,70	
			di cui già impegnate*		0,00	0,00	0,00	0,00	

COMUNE DI SAN PIERO PATTI Prov.ME
BILANCIO DI PREVISIONE
SPESE 2017

MISSIONE, PROGRAMMA, TITOLO	DENOMINAZIONE	RESIDUI PRESUNTI AL TERMINE DELL'ESERCIZIO 2016	PREVISIONI DEFINITIVE DELL'ANNO 2016	PREVISIONI ANNO 2017			PREVISIONI ANNO 2018	PREVISIONI ANNO 2019
				di cui fondo pluriennale vincolato	0,00	0,00	0,00	0,00
				previsione di cassa	0,00	98.158,58		
20 03 Programma	03 Altri fondi							
	Titolo 1 Spese correnti	0,00	4.211,34	4.211,34	4.211,34	2.211,34	2.211,34	0,00
				di cui già impegnate*	0,00	0,00	0,00	0,00
				di cui fondo pluriennale vincolato	0,00	0,00	0,00	0,00
				previsione di cassa	0,00	4.211,34		
	Titolo 2 Spese in conto capitale	0,00	0,00	0,00	0,00	0,00	0,00	0,00
				di cui già impegnate*	0,00	0,00	0,00	0,00
				di cui fondo pluriennale vincolato	0,00	0,00	0,00	0,00
				previsione di cassa	0,00	0,00		
	Titolo 4 Rimborso Prestiti	0,00	0,00	0,00	0,00	0,00	0,00	0,00
				di cui già impegnate*	0,00	0,00	0,00	0,00
				di cui fondo pluriennale vincolato	0,00	0,00	0,00	0,00
				previsione di cassa	0,00	0,00		
Totale programma 03 Altri fondi		0,00	4.211,34	4.211,34	4.211,34	2.211,34	2.211,34	0,00
				di cui già impegnate*	0,00	0,00	0,00	0,00
				di cui fondo pluriennale vincolato	0,00	0,00	0,00	0,00
				previsione di cassa	0,00	4.211,34		
TOTALE MISSIONE 20	Fondi e accantonamenti	0,00	104.226,36	119.970,93	119.970,93	133.491,97	132.358,04	0,00
				di cui già impegnate*	0,00	0,00	0,00	0,00
				di cui fondo pluriennale vincolato	0,00	0,00	0,00	0,00
				previsione di cassa	12.609,13	134.776,05		
MISSIONE	50 Debito pubblico							
50 01 Programma	01 Quota interessi ammortamento mutui e prestiti obbligazionari							
	Titolo 1 Spese correnti	0,00	144.123,11	136.660,43	141.966,81	135.333,20	0,00	0,00
				di cui già impegnate*	0,00	0,00	0,00	0,00
				di cui fondo pluriennale vincolato	0,00	0,00	0,00	0,00
				previsione di cassa	144.123,11	136.660,43		
Totale programma 01 Quota interessi ammortamento mutui e prestiti obbligazionari		0,00	144.123,11	136.660,43	141.966,81	135.333,20	0,00	0,00
				di cui già impegnate*	0,00	0,00	0,00	0,00
				di cui fondo pluriennale vincolato	0,00	0,00	0,00	0,00
				previsione di cassa	144.123,11	136.660,43		
50 02 Programma	02 Quota capitale ammortamento mutui e prestiti obbligazionari							
	Titolo 4 Rimborso Prestiti	0,00	148.326,12	156.350,67	168.003,76	168.492,94	0,00	0,00
				di cui già impegnate*	0,00	0,00	0,00	0,00
				di cui fondo pluriennale vincolato	0,00	0,00	0,00	0,00
				previsione di cassa	148.326,12	156.350,67		
Totale programma 02 Quota capitale ammortamento mutui e prestiti obbligazionari		0,00	148.326,12	156.350,67	168.003,76	168.492,94	0,00	0,00
				di cui già impegnate*	0,00	0,00	0,00	0,00
				di cui fondo pluriennale vincolato	0,00	0,00	0,00	0,00
				previsione di cassa	148.326,12	156.350,67		
TOTALE MISSIONE 50	Debito pubblico	0,00	292.449,23	293.011,10	309.970,57	303.826,14	0,00	0,00
				di cui già impegnate*	0,00	0,00	0,00	0,00
				di cui fondo pluriennale vincolato	0,00	0,00	0,00	0,00
				previsione di cassa	292.449,23	293.011,10		
MISSIONE	60 Anticipazioni finanziarie							
60 01 Programma	01 Restituzione anticipazione di tesoreria							
	Titolo 1 Spese correnti	0,00	0,00	0,00	0,00	0,00	0,00	0,00
				di cui già impegnate*	0,00	0,00	0,00	0,00
				di cui fondo pluriennale vincolato	0,00	0,00	0,00	0,00

COMUNE DI SAN PIERO PATTI Prov.ME
BILANCIO DI PREVISIONE
SPESE 2017

MISSIONE, PROGRAMMA, TITOLO	DENOMINAZIONE	RESIDUI PRESUNTI AL TERMINE DELL'ESERCIZIO 2016	PREVISIONI DEFINITIVE DELL'ANNO 2016	PREVISIONI ANNO 2017			PREVISIONI ANNO 2018	PREVISIONI ANNO 2019
			previsione di cassa	0,00	0,00			
	Titolo 5	Chiusura Anticipazioni ricevute da istituto tesoriere/cassiere	376.993,69	previsione di competenza	3.500.000,00	3.500.000,00	3.500.000,00	3.500.000,00
				di cui già impegnate*	0,00	0,00	0,00	0,00
				di cui fondo pluriennale vincolato	0,00	0,00	0,00	0,00
				previsione di cassa	2.966.000,00	3.876.993,69		
	Totale programma	01 Restituzione anticipazione di tesoreria	376.993,69	previsione di competenza	3.500.000,00	3.500.000,00	3.500.000,00	3.500.000,00
				di cui già impegnate*	0,00	0,00	0,00	0,00
				di cui fondo pluriennale vincolato	0,00	0,00	0,00	0,00
				previsione di cassa	2.966.000,00	3.876.993,69		
	TOTALE MISSIONE 60	Anticipazioni finanziarie	376.993,69	previsione di competenza	3.500.000,00	3.500.000,00	3.500.000,00	3.500.000,00
				di cui già impegnate*	0,00	0,00	0,00	0,00
				di cui fondo pluriennale vincolato	0,00	0,00	0,00	0,00
				previsione di cassa	2.966.000,00	3.876.993,69		
MISSIONE 99 Servizi per conto terzi								
99 01	Programma	01 Servizi per conto terzi e Partite di giro						
		Titolo 7	Uscite per conto terzi e partite di giro	27.683,51	previsione di competenza	4.320.000,00	4.320.000,00	4.320.000,00
					di cui già impegnate*	1.353,68	0,00	0,00
					di cui fondo pluriennale vincolato	0,00	0,00	0,00
					previsione di cassa	4.321.038,60	4.347.683,51	
	Totale programma	01 Servizi per conto terzi e Partite di giro	27.683,51	previsione di competenza	4.320.000,00	4.320.000,00	4.320.000,00	4.320.000,00
				di cui già impegnate*	1.353,68	0,00	0,00	0,00
				di cui fondo pluriennale vincolato	0,00	0,00	0,00	0,00
				previsione di cassa	4.321.038,60	4.347.683,51		
99 02	Programma	02 Anticipazioni per il finanziamento del SSN						
		Titolo 7	Uscite per conto terzi e partite di giro	0,00	previsione di competenza	0,00	0,00	0,00
					di cui già impegnate*	0,00	0,00	0,00
					di cui fondo pluriennale vincolato	0,00	0,00	0,00
					previsione di cassa	0,00	0,00	0,00
	Totale programma	02 Anticipazioni per il finanziamento del SSN	0,00	previsione di competenza	0,00	0,00	0,00	0,00
				di cui già impegnate*	0,00	0,00	0,00	0,00
				di cui fondo pluriennale vincolato	0,00	0,00	0,00	0,00
				previsione di cassa	0,00	0,00		
	TOTALE MISSIONE 99	Servizi per conto terzi	27.683,51	previsione di competenza	4.320.000,00	4.320.000,00	4.320.000,00	4.320.000,00
				di cui già impegnate*	1.353,68	0,00	0,00	0,00
				di cui fondo pluriennale vincolato	0,00	0,00	0,00	0,00
				previsione di cassa	4.321.038,60	4.347.683,51		

COMUNE DI SAN PIERO PATTI Prov.ME
**BILANCIO DI PREVISIONE
 SPESE 2017**

MISSIONE, PROGRAMMA, TITOLO	DENOMINAZIONE	RESIDUI PRESUNTI AL TERMINE DELL'ESERCIZIO 2016	PREVISIONI DEFINITIVE DELL'ANNO 2016	PREVISIONI ANNO 2017		
				PREVISIONI ANNO 2017	PREVISIONI ANNO 2018	PREVISIONI ANNO 2019
TOTALE DELLE MISSIONI		3.003.048,78	14.384.031,37	12.321.830,45	11.595.002,49	11.566.745,08
	previsione di competenza			12.321.830,45	11.595.002,49	11.566.745,08
	di cui già impegnate*			1.319.993,52	28.076,04	0,00
	di cui fondo pluriennale vincolato		6.314,89	0,00	0,00	0,00
	previsione di cassa		13.749.450,59	15.339.684,35		
TOTALE GENERALE DELLE SPESE		3.003.048,78	14.384.031,37	12.321.830,45	11.595.002,49	11.566.745,08
	previsione di competenza			12.321.830,45	11.595.002,49	11.566.745,08
	di cui già impegnate*			1.319.993,52	28.076,04	0,00
	di cui fondo pluriennale vincolato		6.314,89	0,00	0,00	0,00
	previsione di cassa		13.749.450,59	15.339.684,35		

* Si tratta di somme, alla data di presentazione del bilancio, già impegnate negli esercizi precedenti sulla base delle autorizzazioni dei precedenti bilanci pluriennali.

(1) Indicare l'importo determinato nell'Allegato a) Risultato presunto di amministrazione (All a) Ris amm Pres).

COMUNE DI SAN PIERO PATTI Prov.ME
BILANCIO DI PREVISIONE
RIEPILOGO GENERALE DELLE SPESE PER MISSIONE 2017 -2018 - 2019

RIEPILOGO DELLE MISSIONI	DENOMINAZIONE	RESIDUI PRESUNTI AL TERMINE DELL'ESERCIZIO 2016	PREVISIONI DEFINITIVE DELL'ANNO 2016	PREVISIONI ANNO	PREVISIONI ANNO	PREVISIONI ANNO
				2017	2018	2019
DISAVANZO DI AMMINISTRAZIONE				0,00	0,00	0,00
TOTALE MISSIONE 01	Servizi istituzionali, generali e di gestione	697.394,77	2.199.046,42	1.527.838,20	1.471.248,03	1.454.746,96
			previsione di competenza	1.527.838,20	1.471.248,03	1.454.746,96
			di cui già impegnate*	121.644,13	26.575,64	0,00
			di cui fondo pluriennale vincolato	6.314,89	0,00	0,00
			previsione di cassa	1.929.074,09	2.225.232,97	0,00
TOTALE MISSIONE 02	Giustizia	0,00	0,00	0,00	0,00	0,00
			previsione di competenza	0,00	0,00	0,00
			di cui già impegnate*	0,00	0,00	0,00
			di cui fondo pluriennale vincolato	0,00	0,00	0,00
			previsione di cassa	0,00	0,00	0,00
TOTALE MISSIONE 03	Ordine pubblico e sicurezza	5.550,96	101.253,89	88.671,65	89.192,82	89.192,82
			previsione di competenza	101.253,89	88.671,65	89.192,82
			di cui già impegnate*	0,00	5.000,00	0,00
			di cui fondo pluriennale vincolato	0,00	0,00	0,00
			previsione di cassa	101.533,87	94.222,61	0,00
TOTALE MISSIONE 04	Istruzione e diritto allo studio	99.979,43	537.576,49	855.182,31	298.524,68	295.597,15
			previsione di competenza	537.576,49	855.182,31	298.524,68
			di cui già impegnate*	0,00	602.925,31	0,00
			di cui fondo pluriennale vincolato	0,00	0,00	0,00
			previsione di cassa	824.312,89	955.161,74	0,00
TOTALE MISSIONE 05	Tutela e valorizzazione dei beni e attività culturali	41.115,49	78.250,00	46.000,00	41.650,00	41.650,00
			previsione di competenza	78.250,00	46.000,00	41.650,00
			di cui già impegnate*	0,00	12.800,00	0,00
			di cui fondo pluriennale vincolato	0,00	0,00	0,00
			previsione di cassa	100.704,21	87.115,49	0,00
TOTALE MISSIONE 06	Politiche giovanili, sport e tempo libero	5.177,93	15.700,00	18.500,00	12.500,00	12.500,00
			previsione di competenza	15.700,00	18.500,00	12.500,00
			di cui già impegnate*	0,00	7.000,00	0,00
			di cui fondo pluriennale vincolato	0,00	0,00	0,00
			previsione di cassa	22.419,74	23.677,93	0,00
TOTALE MISSIONE 07	Turismo	20.552,05	32.341,58	9.891,58	12.891,58	12.891,58
			previsione di competenza	32.341,58	9.891,58	12.891,58
			di cui già impegnate*	0,00	0,00	0,00
			di cui fondo pluriennale vincolato	0,00	0,00	0,00
			previsione di cassa	34.841,57	30.443,63	0,00
TOTALE MISSIONE 08	Assetto del territorio ed edilizia abitativa	1.285.272,00	1.876.015,91	518.031,55	319.034,83	319.034,83
			previsione di competenza	1.876.015,91	518.031,55	319.034,83
			di cui già impegnate*	0,00	212.000,00	0,00
			di cui fondo pluriennale vincolato	0,00	0,00	0,00
			previsione di cassa	1.879.864,89	1.803.303,55	0,00
TOTALE MISSIONE 09	Sviluppo sostenibile e tutela del territorio e dell'ambiente	343.407,79	793.383,74	487.544,43	600.505,56	600.505,56
			previsione di competenza	793.383,74	487.544,43	600.505,56
			di cui già impegnate*	0,00	248.600,00	0,00
			di cui fondo pluriennale vincolato	0,00	0,00	0,00
			previsione di cassa	699.104,00	830.952,22	0,00
TOTALE MISSIONE 10	Trasporti e diritto alla mobilità	0,00	0,00	0,00	0,00	0,00
			previsione di competenza	0,00	0,00	0,00
			di cui già impegnate*	0,00	0,00	0,00
			di cui fondo pluriennale vincolato	0,00	0,00	0,00
			previsione di cassa	0,00	0,00	0,00
TOTALE MISSIONE 11	Soccorso civile	18.955,69	19.155,69	5.000,00	1.600,00	1.600,00
			previsione di competenza	19.155,69	5.000,00	1.600,00
			di cui già impegnate*	0,00	0,00	0,00
			di cui fondo pluriennale vincolato	0,00	0,00	0,00
			previsione di cassa	19.055,69	23.955,69	0,00
TOTALE MISSIONE 12	Diritti sociali, politiche sociali e famiglia	80.785,47	457.070,45	468.860,68	422.464,43	421.413,98
			previsione di competenza	457.070,45	468.860,68	422.464,43
			di cui già impegnate*	0,00	106.870,40	1.500,40
			di cui fondo pluriennale vincolato	0,00	0,00	0,00
			previsione di cassa	488.881,07	549.646,15	0,00
TOTALE MISSIONE 13	Tutela della salute	0,00	0,00	0,00	0,00	0,00
			previsione di competenza	0,00	0,00	0,00
			di cui già impegnate*	0,00	0,00	0,00
			di cui fondo pluriennale vincolato	0,00	0,00	0,00
			previsione di cassa	0,00	0,00	0,00
TOTALE MISSIONE 14	Sviluppo economico e competitività	0,00	55.261,61	61.028,02	59.628,02	59.128,02
			previsione di competenza	55.261,61	61.028,02	59.628,02
			di cui già impegnate*	0,00	0,00	0,00
			di cui fondo pluriennale vincolato	0,00	0,00	0,00
			previsione di cassa	55.261,61	61.028,02	0,00

COMUNE DI SAN PIERO PATTI Prov.ME
BILANCIO DI PREVISIONE
RIEPILOGO GENERALE DELLE SPESE PER MISSIONE 2017 -2018 - 2019

RIEPILOGO DELLE MISSIONI	DENOMINAZIONE	RESIDUI PRESUNTI AL TERMINE DELL'ESERCIZIO 2016		PREVISIONI DEFINITIVE DELL'ANNO 2016	PREVISIONI ANNO	PREVISIONI ANNO	PREVISIONI ANNO
					2017	2018	2019
TOTALE MISSIONE 15	Politiche per il lavoro e la formazione professionale	0,00	previsione di competenza di cui già impegnate*	0,00	0,00	0,00	0,00
			di cui fondo pluriennale vincolato	0,00	0,00	0,00	0,00
			previsione di cassa	0,00	0,00	0,00	0,00
TOTALE MISSIONE 16	Agricoltura, politiche agroalimentari e pesca	180,00	previsione di competenza	2.300,00	2.300,00	2.300,00	2.300,00
			di cui già impegnate*		1.800,00	0,00	0,00
			di cui fondo pluriennale vincolato	0,00	0,00	0,00	0,00
			previsione di cassa	2.300,00	2.480,00	0,00	0,00
TOTALE MISSIONE 17	Energia e diversificazione delle fonti energetiche	0,00	previsione di competenza	0,00	0,00	0,00	0,00
			di cui già impegnate*		0,00	0,00	0,00
			di cui fondo pluriennale vincolato	0,00	0,00	0,00	0,00
			previsione di cassa	0,00	0,00	0,00	0,00
TOTALE MISSIONE 18	Relazioni con le altre autonomie territoriali e locali	0,00	previsione di competenza	0,00	0,00	0,00	0,00
			di cui già impegnate*		0,00	0,00	0,00
			di cui fondo pluriennale vincolato	0,00	0,00	0,00	0,00
			previsione di cassa	0,00	0,00	0,00	0,00
TOTALE MISSIONE 19	Relazioni internazionali	0,00	previsione di competenza	0,00	0,00	0,00	0,00
			di cui già impegnate*		0,00	0,00	0,00
			di cui fondo pluriennale vincolato	0,00	0,00	0,00	0,00
			previsione di cassa	0,00	0,00	0,00	0,00
TOTALE MISSIONE 20	Fondi e accantonamenti	0,00	previsione di competenza	104.226,36	119.970,93	133.491,97	132.358,04
			di cui già impegnate*		0,00	0,00	0,00
			di cui fondo pluriennale vincolato	0,00	0,00	0,00	0,00
			previsione di cassa	12.609,13	134.776,05	0,00	0,00
TOTALE MISSIONE 50	Debito pubblico	0,00	previsione di competenza	292.449,23	293.011,10	309.970,57	303.826,14
			di cui già impegnate*		0,00	0,00	0,00
			di cui fondo pluriennale vincolato	0,00	0,00	0,00	0,00
			previsione di cassa	292.449,23	293.011,10	0,00	0,00
TOTALE MISSIONE 60	Anticipazioni finanziarie	376.993,69	previsione di competenza	3.500.000,00	3.500.000,00	3.500.000,00	3.500.000,00
			di cui già impegnate*		0,00	0,00	0,00
			di cui fondo pluriennale vincolato	0,00	0,00	0,00	0,00
			previsione di cassa	2.966.000,00	3.876.993,69	0,00	0,00
TOTALE MISSIONE 99	Servizi per conto terzi	27.683,51	previsione di competenza	4.320.000,00	4.320.000,00	4.320.000,00	4.320.000,00
			di cui già impegnate*		1.353,68	0,00	0,00
			di cui fondo pluriennale vincolato	0,00	0,00	0,00	0,00
			previsione di cassa	4.321.038,60	4.347.683,51	0,00	0,00

COMUNE DI SAN PIERO PATTI Prov.ME
BILANCIO DI PREVISIONE
RIEPILOGO GENERALE DELLE SPESE PER MISSIONE 2017 -2018 - 2019

RIEPILOGO DELLE MISSIONI	DENOMINAZIONE	RESIDUI PRESUNTI AL TERMINE DELL'ESERCIZIO 2016	PREVISIONI DEFINITIVE DELL'ANNO 2016	PREVISIONI ANNO		
				2017	2018	2019
TOTALE DELLE MISSIONI		3.003.048,78	14.384.031,37	12.321.830,45	11.595.002,49	11.566.745,08
	previsione di competenza					
	di cui già impegnate*					
	di cui fondo pluriennale vincolato		6.314,89	1.319.993,52	28.076,04	0,00
	previsione di cassa		13.749.450,59	15.339.684,35	0,00	0,00
TOTALE GENERALE DELLE SPESE		3.003.048,78	14.384.031,37	12.321.830,45	11.595.002,49	11.566.745,08
	previsione di competenza					
	di cui già impegnate*					
	di cui fondo pluriennale vincolato		6.314,89	1.319.993,52	28.076,04	0,00
	previsione di cassa		13.749.450,59	15.339.684,35	0,00	0,00

* Si tratta di somme, alla data di presentazione del bilancio, già impegnate negli esercizi precedenti sulla base delle autorizzazioni dei precedenti bilanci pluriennali.

SPESE PER MISSIONI, PROGRAMMI E MACROAGGREGATI
SPESE CORRENTI - PREVISIONE DI COMPETENZA

Esercizio finanziario 2017

Anno 2017

MISSIONI E PROGRAMMI / MACROAGGREGATI		Redditi da lavoro dipendente	Imposte e tasse a carico dell'ente	Acquisto di beni e servizi	Trasferimenti correnti	Trasferimenti di tributi (solo per le Regioni)	Fondi perequativi (solo per le Regioni)	Interessi passivi	Altre spese per redditi da capitale	Rimborsi e poste correttive delle entrate	Altre spese correnti	Totale
		101	102	103	104	105	106	107	108	109	110	100
1	Sviluppo del settore agricolo e del sistema agroalimentare	0,00	0,00	0,00	500,00	0,00	0,00	0,00	0,00	0,00	0,00	500,00
2	Caccia e pesca	0,00	0,00	1.800,00	0,00	0,00	0,00	0,00	0,00	0,00	0,00	1.800,00
	TOTALE MISSIONE 16 - Agricoltura, politiche agroalimentari e pesca	0,00	0,00	1.800,00	500,00	0,00	0,00	0,00	0,00	0,00	0,00	2.300,00
17	MISSIONE 17 - Energia e diversificazione delle fonti energetiche											
1	Fonti energetiche	0,00	0,00	0,00	0,00	0,00	0,00	0,00	0,00	0,00	0,00	0,00
	TOTALE MISSIONE 17 - Energia e diversificazione delle fonti energetiche	0,00	0,00	0,00	0,00	0,00	0,00	0,00	0,00	0,00	0,00	0,00
18	MISSIONE 18 - Relazioni con le altre autonomie territoriali e locali											
1	Relazioni finanziarie con le altre autonomie territoriali	0,00	0,00	0,00	0,00	0,00	0,00	0,00	0,00	0,00	0,00	0,00
	TOTALE MISSIONE 18 - Relazioni con le altre autonomie territoriali e locali	0,00	0,00	0,00	0,00	0,00	0,00	0,00	0,00	0,00	0,00	0,00
19	MISSIONE 19 - Relazioni internazionali											
1	Relazioni internazionali e Cooperazione allo sviluppo	0,00	0,00	0,00	0,00	0,00	0,00	0,00	0,00	0,00	0,00	0,00
	TOTALE MISSIONE 19 - Relazioni internazionali	0,00	0,00	0,00	0,00	0,00	0,00	0,00	0,00	0,00	0,00	0,00
20	MISSIONE 20 - Fondi e accantonamenti											
1	Fondo di riserva	0,00	0,00	0,00	0,00	0,00	0,00	0,00	0,00	0,00	17.601,01	17.601,01
2	Fondo crediti di dubbia esigibilità	0,00	0,00	0,00	0,00	0,00	0,00	0,00	0,00	0,00	98.158,58	98.158,58
3	Altri fondi	0,00	0,00	0,00	0,00	0,00	0,00	0,00	0,00	0,00	4.211,34	4.211,34
	TOTALE MISSIONE 20 - Fondi e accantonamenti	0,00	0,00	0,00	0,00	0,00	0,00	0,00	0,00	0,00	119.970,93	119.970,93
50	MISSIONE 50 - Debito pubblico											
1	Quota interessi ammortamento mutui e prestiti obbligazionari	0,00	0,00	0,00	0,00	0,00	0,00	136.660,43	0,00	0,00	0,00	136.660,43
	TOTALE MISSIONE 50 - Debito pubblico	0,00	0,00	0,00	0,00	0,00	0,00	136.660,43	0,00	0,00	0,00	136.660,43
60	MISSIONE 60 - Anticipazioni finanziarie											
1	Restituzione anticipazione di tesoreria	0,00	0,00	0,00	0,00	0,00	0,00	0,00	0,00	0,00	0,00	0,00
	TOTALE MISSIONE 60 - Anticipazioni finanziarie	0,00	0,00	0,00	0,00	0,00	0,00	0,00	0,00	0,00	0,00	0,00
	TOTALE MACROAGGREGATI	1.511.925,00	210.209,53	1.305.999,07	171.520,19	0,00	0,00	155.951,79	0,00	1.000,00	157.953,08	3.514.558,66

SPESE PER MISSIONI, PROGRAMMI E MACROAGGREGATI
SPESE CORRENTI - PREVISIONE DI COMPETENZA
Esercizio finanziario 2017
 Anno 2018

MISSIONI E PROGRAMMI / MACROAGGREGATI		Redditi da lavoro dipendente	Imposte e tasse a carico dell'ente	Acquisto di beni e servizi	Trasferimenti correnti	Trasferimenti di tributi (solo per le Regioni)	Fondi perequativi (solo per le Regioni)	Interessi passivi	Altre spese per redditi da capitale	Rimborsi e poste correttive delle entrate	Altre spese correnti	Totale
		101	102	103	104	105	106	107	108	109	110	100
1	Sviluppo del settore agricolo e del sistema agroalimentare	0,00	0,00	0,00	500,00	0,00	0,00	0,00	0,00	0,00	0,00	500,00
2	Caccia e pesca	0,00	0,00	1.800,00	0,00	0,00	0,00	0,00	0,00	0,00	0,00	1.800,00
	TOTALE MISSIONE 16 - Agricoltura, politiche agroalimentari e pesca	0,00	0,00	1.800,00	500,00	0,00	0,00	0,00	0,00	0,00	0,00	2.300,00
17	MISSIONE 17 - Energia e diversificazione delle fonti energetiche											
1	Fonti energetiche	0,00	0,00	0,00	0,00	0,00	0,00	0,00	0,00	0,00	0,00	0,00
	TOTALE MISSIONE 17 - Energia e diversificazione delle fonti energetiche	0,00	0,00	0,00	0,00	0,00	0,00	0,00	0,00	0,00	0,00	0,00
18	MISSIONE 18 - Relazioni con le altre autonomie territoriali e locali											
1	Relazioni finanziarie con le altre autonomie territoriali	0,00	0,00	0,00	0,00	0,00	0,00	0,00	0,00	0,00	0,00	0,00
	TOTALE MISSIONE 18 - Relazioni con le altre autonomie territoriali e locali	0,00	0,00	0,00	0,00	0,00	0,00	0,00	0,00	0,00	0,00	0,00
19	MISSIONE 19 - Relazioni internazionali											
1	Relazioni internazionali e Cooperazione allo sviluppo	0,00	0,00	0,00	0,00	0,00	0,00	0,00	0,00	0,00	0,00	0,00
	TOTALE MISSIONE 19 - Relazioni internazionali	0,00	0,00	0,00	0,00	0,00	0,00	0,00	0,00	0,00	0,00	0,00
20	MISSIONE 20 - Fondi e accantonamenti											
1	Fondo di riserva	0,00	0,00	0,00	0,00	0,00	0,00	0,00	0,00	0,00	17.184,38	17.184,38
2	Fondo crediti di dubbia esigibilità	0,00	0,00	0,00	0,00	0,00	0,00	0,00	0,00	0,00	114.096,25	114.096,25
3	Altri fondi	0,00	0,00	0,00	0,00	0,00	0,00	0,00	0,00	0,00	2.211,34	2.211,34
	TOTALE MISSIONE 20 - Fondi e accantonamenti	0,00	0,00	0,00	0,00	0,00	0,00	0,00	0,00	0,00	133.491,97	133.491,97
50	MISSIONE 50 - Debito pubblico											
1	Quota interessi ammortamento mutui e prestiti obbligazionari	0,00	0,00	0,00	0,00	0,00	0,00	141.966,81	0,00	0,00	0,00	141.966,81
	TOTALE MISSIONE 50 - Debito pubblico	0,00	0,00	0,00	0,00	0,00	0,00	141.966,81	0,00	0,00	0,00	141.966,81
60	MISSIONE 60 - Anticipazioni finanziarie											
1	Restituzione anticipazione di tesoreria	0,00	0,00	0,00	0,00	0,00	0,00	0,00	0,00	0,00	0,00	0,00
	TOTALE MISSIONE 60 - Anticipazioni finanziarie	0,00	0,00	0,00	0,00	0,00	0,00	0,00	0,00	0,00	0,00	0,00
	TOTALE MACROAGGREGATI	1.483.193,89	208.520,35	1.356.974,89	148.240,34	0,00	0,00	166.671,31	0,00	1.000,00	155.897,95	3.520.498,73

SPESE PER MISSIONI, PROGRAMMI E MACROAGGREGATI
SPESE CORRENTI - PREVISIONE DI COMPETENZA

Esercizio finanziario 2017

Anno 2019

MISSIONI E PROGRAMMI / MACROAGGREGATI		Redditi da lavoro dipendente	Imposte e tasse a carico dell'ente	Acquisto di beni e servizi	Trasferimenti correnti	Trasferimenti di tributi (solo per le Regioni)	Fondi perequativi (solo per le Regioni)	Interessi passivi	Altre spese per redditi da capitale	Rimborsi e poste correttive delle entrate	Altre spese correnti	Totale
		101	102	103	104	105	106	107	108	109	110	100
1	Sviluppo del settore agricolo e del sistema agroalimentare	0,00	0,00	0,00	500,00	0,00	0,00	0,00	0,00	0,00	0,00	500,00
2	Caccia e pesca	0,00	0,00	1.800,00	0,00	0,00	0,00	0,00	0,00	0,00	0,00	1.800,00
	TOTALE MISSIONE 16 - Agricoltura, politiche agroalimentari e pesca	0,00	0,00	1.800,00	500,00	0,00	0,00	0,00	0,00	0,00	0,00	2.300,00
17	MISSIONE 17 - Energia e diversificazione delle fonti energetiche											
1	Fonti energetiche	0,00	0,00	0,00	0,00	0,00	0,00	0,00	0,00	0,00	0,00	0,00
	TOTALE MISSIONE 17 - Energia e diversificazione delle fonti energetiche	0,00	0,00	0,00	0,00	0,00	0,00	0,00	0,00	0,00	0,00	0,00
18	MISSIONE 18 - Relazioni con le altre autonomie territoriali e locali											
1	Relazioni finanziarie con le altre autonomie territoriali	0,00	0,00	0,00	0,00	0,00	0,00	0,00	0,00	0,00	0,00	0,00
	TOTALE MISSIONE 18 - Relazioni con le altre autonomie territoriali e locali	0,00	0,00	0,00	0,00	0,00	0,00	0,00	0,00	0,00	0,00	0,00
19	MISSIONE 19 - Relazioni internazionali											
1	Relazioni internazionali e Cooperazione allo sviluppo	0,00	0,00	0,00	0,00	0,00	0,00	0,00	0,00	0,00	0,00	0,00
	TOTALE MISSIONE 19 - Relazioni internazionali	0,00	0,00	0,00	0,00	0,00	0,00	0,00	0,00	0,00	0,00	0,00
20	MISSIONE 20 - Fondi e accantonamenti											
1	Fondo di riserva	0,00	0,00	0,00	0,00	0,00	0,00	0,00	0,00	0,00	15.000,00	15.000,00
2	Fondo crediti di dubbia esigibilità	0,00	0,00	0,00	0,00	0,00	0,00	0,00	0,00	0,00	115.146,70	115.146,70
3	Altri fondi	0,00	0,00	0,00	0,00	0,00	0,00	0,00	0,00	0,00	2.211,34	2.211,34
	TOTALE MISSIONE 20 - Fondi e accantonamenti	0,00	0,00	0,00	0,00	0,00	0,00	0,00	0,00	0,00	132.358,04	132.358,04
50	MISSIONE 50 - Debito pubblico											
1	Quota interessi ammortamento mutui e prestiti obbligazionari	0,00	0,00	0,00	0,00	0,00	0,00	135.333,20	0,00	0,00	0,00	135.333,20
	TOTALE MISSIONE 50 - Debito pubblico	0,00	0,00	0,00	0,00	0,00	0,00	135.333,20	0,00	0,00	0,00	135.333,20
60	MISSIONE 60 - Anticipazioni finanziarie											
1	Restituzione anticipazione di tesoreria	0,00	0,00	0,00	0,00	0,00	0,00	0,00	0,00	0,00	0,00	0,00
	TOTALE MISSIONE 60 - Anticipazioni finanziarie	0,00	0,00	0,00	0,00	0,00	0,00	0,00	0,00	0,00	0,00	0,00
	TOTALE MACROAGGREGATI	1.483.193,89	208.520,35	1.350.896,91	148.240,34	0,00	0,00	152.636,63	0,00	1.000,00	154.764,02	3.499.252,14

SPESE PER MISSIONI, PROGRAMMI E MACROAGGREGATI
SPESE IN CONTO CAPITALE E SPESE PER INCREMENTO DI ATTIVITA' FINANZIARIE
PREVISIONE DI COMPETENZA
Esercizio finanziario 2017
Anno 2017

MISSIONI E PROGRAMMI / MACROAGGREGATI		Tributi in conto capitale a carico dell'ente	Investimenti fissi lordi e acquisto di terreni	Contributi agli investimenti	Altri trasferimenti in conto capitale	Altre spese in conto capitale	Totale SPESE IN CONTO CAPITALE	Acquisizioni di attività finanziarie	Concessione crediti di breve termine	Concessione crediti di medio - lungo termine	Altre spese per incremento di attività finanziarie	Totale SPESE PER INCREMENTO DI ATTIVITA' FINANZIARIE
		201	202	203	204	205	200	301	302	303	304	300
1	MISSIONE 1 - Servizi istituzionali, generali e di gestione											
1	Organi istituzionali	0,00	100,00	0,00	0,00	0,00	100,00	0,00	0,00	0,00	0,00	0,00
2	Segreteria generale	0,00	500,00	0,00	0,00	0,00	500,00	0,00	0,00	0,00	0,00	0,00
3	Gestione economica, finanziaria, programmazione, provveditorato	0,00	500,00	0,00	0,00	0,00	500,00	0,00	0,00	0,00	0,00	0,00
4	Gestione delle entrate tributarie e servizi fiscali	0,00	500,00	0,00	0,00	0,00	500,00	0,00	0,00	0,00	0,00	0,00
5	Gestione dei beni demaniali e patrimoniali	0,00	1.524,68	0,00	0,00	0,00	1.524,68	0,00	0,00	0,00	0,00	0,00
6	Ufficio tecnico	0,00	4.600,00	0,00	0,00	0,00	4.600,00	0,00	0,00	0,00	0,00	0,00
7	Elezioni e consultazioni popolari - Anagrafe e stato civile	0,00	500,00	0,00	0,00	0,00	500,00	0,00	0,00	0,00	0,00	0,00
8	Statistica e sistemi informativi	0,00	0,00	0,00	0,00	0,00	0,00	0,00	0,00	0,00	0,00	0,00
9	Assistenza tecnico-amministrativa agli enti locali	0,00	0,00	0,00	0,00	0,00	0,00	0,00	0,00	0,00	0,00	0,00
10	Risorse umane	0,00	0,00	0,00	0,00	0,00	0,00	0,00	0,00	0,00	0,00	0,00
11	Altri servizi generali	0,00	33.000,00	0,00	0,00	0,00	33.000,00	0,00	0,00	0,00	0,00	0,00
	TOTALE MISSIONE 1 - Servizi istituzionali, generali e di gestione	0,00	41.224,68	0,00	0,00	0,00	41.224,68	0,00	0,00	0,00	0,00	0,00
2	MISSIONE 2 - Giustizia											
1	Uffici giudiziari	0,00	0,00	0,00	0,00	0,00	0,00	0,00	0,00	0,00	0,00	0,00
2	Casa circondariale e altri servizi	0,00	0,00	0,00	0,00	0,00	0,00	0,00	0,00	0,00	0,00	0,00
	TOTALE MISSIONE 2 - Giustizia	0,00	0,00	0,00	0,00	0,00	0,00	0,00	0,00	0,00	0,00	0,00
3	MISSIONE 3 - Ordine pubblico e sicurezza											
1	Polizia locale e amministrativa	0,00	1.500,00	0,00	0,00	0,00	1.500,00	0,00	0,00	0,00	0,00	0,00
2	Sistema integrato di sicurezza urbana	0,00	0,00	0,00	0,00	0,00	0,00	0,00	0,00	0,00	0,00	0,00
	TOTALE MISSIONE 3 - Ordine pubblico e sicurezza	0,00	1.500,00	0,00	0,00	0,00	1.500,00	0,00	0,00	0,00	0,00	0,00
4	MISSIONE 4 - Istruzione e diritto allo studio											
1	Istruzione prescolastica	0,00	0,00	0,00	0,00	0,00	0,00	0,00	0,00	0,00	0,00	0,00
2	Altri ordini di istruzione	0,00	0,00	0,00	0,00	0,00	537.835,31	0,00	0,00	0,00	0,00	0,00
4	Istruzione universitaria	0,00	0,00	0,00	0,00	0,00	0,00	0,00	0,00	0,00	0,00	0,00
5	Istruzione tecnica superiore	0,00	0,00	0,00	0,00	0,00	0,00	0,00	0,00	0,00	0,00	0,00
6	Servizi ausiliari all'istruzione	0,00	500,00	0,00	0,00	0,00	500,00	0,00	0,00	0,00	0,00	0,00
7	Diritto allo studio	0,00	0,00	0,00	0,00	0,00	0,00	0,00	0,00	0,00	0,00	0,00
	TOTALE MISSIONE 4 - Istruzione e diritto allo studio	0,00	500,00	0,00	0,00	537.835,31	538.335,31	0,00	0,00	0,00	0,00	0,00
5	MISSIONE 5 - Tutela e valorizzazione dei beni e attività culturali											
1	Valorizzazione dei beni di interesse storico	0,00	0,00	0,00	0,00	0,00	0,00	0,00	0,00	0,00	0,00	0,00
2	Attività culturali e interventi diversi nel settore culturale	0,00	600,00	0,00	0,00	0,00	600,00	0,00	0,00	0,00	0,00	0,00

SPESE PER MISSIONI, PROGRAMMI E MACROAGGREGATI
SPESE IN CONTO CAPITALE E SPESE PER INCREMENTO DI ATTIVITA' FINANZIARIE
PREVISIONE DI COMPETENZA
Esercizio finanziario 2017
Anno 2017

MISSIONI E PROGRAMMI / MACROAGGREGATI		Tributi in conto capitale a carico dell'ente	Investimenti fissi lordi e acquisto di terreni	Contributi agli investimenti	Altri trasferimenti in conto capitale	Altre spese in conto capitale	Totale SPESE IN CONTO CAPITALE	Acquisizioni di attività finanziarie	Concessione crediti di breve termine	Concessione crediti di medio - lungo termine	Altre spese per incremento di attività finanziarie	Totale SPESE PER INCREMENTO DI ATTIVITA' FINANZIARIE
		201	202	203	204	205	200	301	302	303	304	300
16	MISSIONE 16 - Agricoltura, politiche agroalimentari e pesca											
1	Sviluppo del settore agricolo e del sistema agroalimentare	0,00	0,00	0,00	0,00	0,00	0,00	0,00	0,00	0,00	0,00	0,00
2	Caccia e pesca	0,00	0,00	0,00	0,00	0,00	0,00	0,00	0,00	0,00	0,00	0,00
	TOTALE MISSIONE 16 - Agricoltura, politiche agroalimentari e pesca	0,00	0,00	0,00	0,00	0,00	0,00	0,00	0,00	0,00	0,00	0,00
17	MISSIONE 17 - Energia e diversificazione delle fonti energetiche											
1	Fonti energetiche	0,00	0,00	0,00	0,00	0,00	0,00	0,00	0,00	0,00	0,00	0,00
	TOTALE MISSIONE 17 - Energia e diversificazione delle fonti energetiche	0,00	0,00	0,00	0,00	0,00	0,00	0,00	0,00	0,00	0,00	0,00
18	MISSIONE 18 - Relazioni con le altre autonomie territoriali e locali											
1	Relazioni finanziarie con le altre autonomie territoriali	0,00	0,00	0,00	0,00	0,00	0,00	0,00	0,00	0,00	0,00	0,00
	TOTALE MISSIONE 18 - Relazioni con le altre autonomie territoriali e locali	0,00	0,00	0,00	0,00	0,00	0,00	0,00	0,00	0,00	0,00	0,00
19	MISSIONE 19 - Relazioni internazionali											
1	Relazioni internazionali e Cooperazione allo sviluppo	0,00	0,00	0,00	0,00	0,00	0,00	0,00	0,00	0,00	0,00	0,00
	TOTALE MISSIONE 19 - Relazioni internazionali	0,00	0,00	0,00	0,00	0,00	0,00	0,00	0,00	0,00	0,00	0,00
20	MISSIONE 20 - Fondi e accantonamenti											
2	Fondo crediti di dubbia esigibilità	0,00	0,00	0,00	0,00	0,00	0,00	0,00	0,00	0,00	0,00	0,00
3	Altri fondi	0,00	0,00	0,00	0,00	0,00	0,00	0,00	0,00	0,00	0,00	0,00
	TOTALE MISSIONE 20 - Fondi e accantonamenti	0,00	0,00	0,00	0,00	0,00	0,00	0,00	0,00	0,00	0,00	0,00
	TOTALE MACROAGGREGATI	0,00	292.085,81	0,00	0,00	538.835,31	830.921,12	0,00	0,00	0,00	0,00	0,00

SPESE PER MISSIONI, PROGRAMMI E MACROAGGREGATI
SPESE IN CONTO CAPITALE E SPESE PER INCREMENTO DI ATTIVITA' FINANZIARIE
PREVISIONE DI COMPETENZA
Esercizio finanziario 2017
Anno 2018

MISSIONI E PROGRAMMI / MACROAGGREGATI		Tributi in conto capitale a carico dell'ente	Investimenti fissi lordi e acquisto di terreni	Contributi agli investimenti	Altri trasferimenti in conto capitale	Altre spese in conto capitale	Totale SPESE IN CONTO CAPITALE	Acquisizioni di attività finanziarie	Concessione crediti di breve termine	Concessione crediti di medio - lungo termine	Altre spese per incremento di attività finanziarie	Totale SPESE PER INCREMENTO DI ATTIVITA' FINANZIARIE
		201	202	203	204	205	200	301	302	303	304	300
1	MISSIONE 1 - Servizi istituzionali, generali e di gestione											
1	Organi istituzionali	0,00	100,00	0,00	0,00	0,00	100,00	0,00	0,00	0,00	0,00	0,00
2	Segreteria generale	0,00	500,00	0,00	0,00	0,00	500,00	0,00	0,00	0,00	0,00	0,00
3	Gestione economica, finanziaria, programmazione, provveditorato	0,00	500,00	0,00	0,00	0,00	500,00	0,00	0,00	0,00	0,00	0,00
4	Gestione delle entrate tributarie e servizi fiscali	0,00	500,00	0,00	0,00	0,00	500,00	0,00	0,00	0,00	0,00	0,00
5	Gestione dei beni demaniali e patrimoniali	0,00	0,00	0,00	0,00	0,00	0,00	0,00	0,00	0,00	0,00	0,00
6	Ufficio tecnico	0,00	19.000,00	0,00	0,00	0,00	19.000,00	0,00	0,00	0,00	0,00	0,00
7	Elezioni e consultazioni popolari - Anagrafe e stato civile	0,00	500,00	0,00	0,00	0,00	500,00	0,00	0,00	0,00	0,00	0,00
8	Statistica e sistemi informativi	0,00	0,00	0,00	0,00	0,00	0,00	0,00	0,00	0,00	0,00	0,00
9	Assistenza tecnico-amministrativa agli enti locali	0,00	0,00	0,00	0,00	0,00	0,00	0,00	0,00	0,00	0,00	0,00
10	Risorse umane	0,00	0,00	0,00	0,00	0,00	0,00	0,00	0,00	0,00	0,00	0,00
11	Altri servizi generali	0,00	33.000,00	0,00	0,00	0,00	33.000,00	0,00	0,00	0,00	0,00	0,00
	TOTALE MISSIONE 1 - Servizi istituzionali, generali e di gestione	0,00	54.100,00	0,00	0,00	0,00	54.100,00	0,00	0,00	0,00	0,00	0,00
2	MISSIONE 2 - Giustizia											
1	Uffici giudiziari	0,00	0,00	0,00	0,00	0,00	0,00	0,00	0,00	0,00	0,00	0,00
2	Casa circondariale e altri servizi	0,00	0,00	0,00	0,00	0,00	0,00	0,00	0,00	0,00	0,00	0,00
	TOTALE MISSIONE 2 - Giustizia	0,00	0,00	0,00	0,00	0,00	0,00	0,00	0,00	0,00	0,00	0,00
3	MISSIONE 3 - Ordine pubblico e sicurezza											
1	Polizia locale e amministrativa	0,00	1.500,00	0,00	0,00	0,00	1.500,00	0,00	0,00	0,00	0,00	0,00
2	Sistema integrato di sicurezza urbana	0,00	0,00	0,00	0,00	0,00	0,00	0,00	0,00	0,00	0,00	0,00
	TOTALE MISSIONE 3 - Ordine pubblico e sicurezza	0,00	1.500,00	0,00	0,00	0,00	1.500,00	0,00	0,00	0,00	0,00	0,00
4	MISSIONE 4 - Istruzione e diritto allo studio											
1	Istruzione prescolastica	0,00	0,00	0,00	0,00	0,00	0,00	0,00	0,00	0,00	0,00	0,00
2	Altri ordini di istruzione	0,00	0,00	0,00	0,00	0,00	0,00	0,00	0,00	0,00	0,00	0,00
4	Istruzione universitaria	0,00	0,00	0,00	0,00	0,00	0,00	0,00	0,00	0,00	0,00	0,00
5	Istruzione tecnica superiore	0,00	0,00	0,00	0,00	0,00	0,00	0,00	0,00	0,00	0,00	0,00
6	Servizi ausiliari all'istruzione	0,00	500,00	0,00	0,00	0,00	500,00	0,00	0,00	0,00	0,00	0,00
7	Diritto allo studio	0,00	0,00	0,00	0,00	0,00	0,00	0,00	0,00	0,00	0,00	0,00
	TOTALE MISSIONE 4 - Istruzione e diritto allo studio	0,00	500,00	0,00	0,00	0,00	500,00	0,00	0,00	0,00	0,00	0,00
5	MISSIONE 5 - Tutela e valorizzazione dei beni e attività culturali											
1	Valorizzazione dei beni di interesse storico	0,00	0,00	0,00	0,00	0,00	0,00	0,00	0,00	0,00	0,00	0,00
2	Attività culturali e interventi diversi nel settore culturale	0,00	600,00	0,00	0,00	0,00	600,00	0,00	0,00	0,00	0,00	0,00
	TOTALE MISSIONE 5 - Tutela e	0,00						0,00				

SPESE PER MISSIONI, PROGRAMMI E MACROAGGREGATI
SPESE IN CONTO CAPITALE E SPESE PER INCREMENTO DI ATTIVITA' FINANZIARIE
PREVISIONE DI COMPETENZA
Esercizio finanziario 2017
Anno 2018

MISSIONI E PROGRAMMI / MACROAGGREGATI		Tributi in conto capitale a carico dell'ente	Investimenti fissi lordi e acquisto di terreni	Contributi agli investimenti	Altri trasferimenti in conto capitale	Altre spese in conto capitale	Totale SPESE IN CONTO CAPITALE	Acquisizioni di attività finanziarie	Concessione crediti di breve termine	Concessione crediti di medio - lungo termine	Altre spese per incremento di attività finanziarie	Totale SPESE PER INCREMENTO DI ATTIVITA' FINANZIARIE
		201	202	203	204	205	200	301	302	303	304	300
	<i>valorizzazione dei beni e attività culturali</i>		600,00	0,00	0,00	0,00	600,00		0,00	0,00	0,00	0,00
6	MISSIONE 6 - Politiche giovanili, sport e tempo libero											
1	Sport e tempo libero	0,00	0,00	0,00	0,00	0,00	0,00	0,00	0,00	0,00	0,00	0,00
2	Giovani	0,00	0,00	0,00	0,00	0,00	0,00	0,00	0,00	0,00	0,00	0,00
	TOTALE MISSIONE 6 - Politiche giovanili, sport e tempo libero	0,00	0,00	0,00	0,00	0,00	0,00	0,00	0,00	0,00	0,00	0,00
7	MISSIONE 7 - Turismo											
1	Sviluppo e la valorizzazione del turismo	0,00	0,00	0,00	0,00	0,00	0,00	0,00	0,00	0,00	0,00	0,00
	TOTALE MISSIONE 7 - Turismo	0,00	0,00	0,00	0,00	0,00	0,00	0,00	0,00	0,00	0,00	0,00
8	MISSIONE 8 - Assetto del territorio ed edilizia abitativa											
1	Urbanistica e assetto del territorio	0,00	23.800,00	0,00	0,00	0,00	23.800,00	0,00	0,00	0,00	0,00	0,00
2	Edilizia residenziale pubblica e locale e piani di edilizia economico-popolare	0,00	0,00	0,00	0,00	0,00	0,00	0,00	0,00	0,00	0,00	0,00
	TOTALE MISSIONE 8 - Assetto del territorio ed edilizia abitativa	0,00	23.800,00	0,00	0,00	0,00	23.800,00	0,00	0,00	0,00	0,00	0,00
9	MISSIONE 9 - Sviluppo sostenibile e tutela del territorio e dell'ambiente											
1	Difesa del suolo	0,00	0,00	0,00	0,00	0,00	0,00	0,00	0,00	0,00	0,00	0,00
2	Tutela, valorizzazione e recupero ambientale	0,00	0,00	0,00	0,00	0,00	0,00	0,00	0,00	0,00	0,00	0,00
3	Rifiuti	0,00	0,00	0,00	0,00	0,00	0,00	0,00	0,00	0,00	0,00	0,00
4	Servizio idrico integrato	0,00	3.000,00	0,00	0,00	0,00	3.000,00	0,00	0,00	0,00	0,00	0,00
5	Aree protette, parchi naturali, protezione naturalistica e forestazione	0,00	0,00	0,00	0,00	1.000,00	1.000,00	0,00	0,00	0,00	0,00	0,00
6	Tutela e valorizzazione delle risorse idriche	0,00	0,00	0,00	0,00	0,00	0,00	0,00	0,00	0,00	0,00	0,00
7	Sviluppo sostenibile territorio montano piccoli Comuni	0,00	0,00	0,00	0,00	0,00	0,00	0,00	0,00	0,00	0,00	0,00
8	Qualità dell'aria e riduzione dell'inquinamento	0,00	0,00	0,00	0,00	0,00	0,00	0,00	0,00	0,00	0,00	0,00
	TOTALE MISSIONE 9 - Sviluppo sostenibile e tutela del territorio e dell'ambiente	0,00	3.000,00	0,00	0,00	1.000,00	4.000,00	0,00	0,00	0,00	0,00	0,00
10	MISSIONE 10 - Trasporti e diritto alla mobilità											
1	Trasporto ferroviario	0,00	0,00	0,00	0,00	0,00	0,00	0,00	0,00	0,00	0,00	0,00
2	Trasporto pubblico locale	0,00	0,00	0,00	0,00	0,00	0,00	0,00	0,00	0,00	0,00	0,00
3	Trasporto per vie d'acqua	0,00	0,00	0,00	0,00	0,00	0,00	0,00	0,00	0,00	0,00	0,00
4	Altre modalità di trasporto	0,00	0,00	0,00	0,00	0,00	0,00	0,00	0,00	0,00	0,00	0,00
5	Viabilità e infrastrutture stradali	0,00	0,00	0,00	0,00	0,00	0,00	0,00	0,00	0,00	0,00	0,00
	TOTALE MISSIONE 10 - Trasporti e diritto alla mobilità	0,00	0,00	0,00	0,00	0,00	0,00	0,00	0,00	0,00	0,00	0,00
11	MISSIONE 11 - Soccorso civile											
1	Sistema di protezione civile	0,00	0,00	0,00	0,00	500,00	500,00	0,00	0,00	0,00	0,00	0,00

SPESE PER MISSIONI, PROGRAMMI E MACROAGGREGATI
SPESE IN CONTO CAPITALE E SPESE PER INCREMENTO DI ATTIVITA' FINANZIARIE
PREVISIONE DI COMPETENZA
Esercizio finanziario 2017
Anno 2018

MISSIONI E PROGRAMMI / MACROAGGREGATI		Tributi in conto capitale a carico dell'ente	Investimenti fissi lordi e acquisto di terreni	Contributi agli investimenti	Altri trasferimenti in conto capitale	Altre spese in conto capitale	Totale SPESE IN CONTO CAPITALE	Acquisizioni di attività finanziarie	Concessione crediti di breve termine	Concessione crediti di medio - lungo termine	Altre spese per incremento di attività finanziarie	Totale SPESE PER INCREMENTO DI ATTIVITA' FINANZIARIE
		201	202	203	204	205	200	301	302	303	304	300
1	agroalimentari e pesca Sviluppo del settore agricolo e del sistema agroalimentare	0,00	0,00	0,00	0,00	0,00	0,00	0,00	0,00	0,00	0,00	0,00
2	Caccia e pesca	0,00	0,00	0,00	0,00	0,00	0,00	0,00	0,00	0,00	0,00	0,00
	TOTALE MISSIONE 16 - Agricoltura, politiche agroalimentari e pesca	0,00	0,00	0,00	0,00	0,00	0,00	0,00	0,00	0,00	0,00	0,00
17	MISSIONE 17 - Energia e diversificazione delle fonti energetiche											
1	Fonti energetiche	0,00	0,00	0,00	0,00	0,00	0,00	0,00	0,00	0,00	0,00	0,00
	TOTALE MISSIONE 17 - Energia e diversificazione delle fonti energetiche	0,00	0,00	0,00	0,00	0,00	0,00	0,00	0,00	0,00	0,00	0,00
18	MISSIONE 18 - Relazioni con le altre autonomie territoriali e locali											
1	Relazioni finanziarie con le altre autonomie territoriali	0,00	0,00	0,00	0,00	0,00	0,00	0,00	0,00	0,00	0,00	0,00
	TOTALE MISSIONE 18 - Relazioni con le altre autonomie territoriali e locali	0,00	0,00	0,00	0,00	0,00	0,00	0,00	0,00	0,00	0,00	0,00
19	MISSIONE 19 - Relazioni internazionali											
1	Relazioni internazionali e Cooperazione allo sviluppo	0,00	0,00	0,00	0,00	0,00	0,00	0,00	0,00	0,00	0,00	0,00
	TOTALE MISSIONE 19 - Relazioni internazionali	0,00	0,00	0,00	0,00	0,00	0,00	0,00	0,00	0,00	0,00	0,00
20	MISSIONE 20 - Fondi e accantonamenti											
2	Fondo crediti di dubbia esigibilità	0,00	0,00	0,00	0,00	0,00	0,00	0,00	0,00	0,00	0,00	0,00
3	Altri fondi	0,00	0,00	0,00	0,00	0,00	0,00	0,00	0,00	0,00	0,00	0,00
	TOTALE MISSIONE 20 - Fondi e accantonamenti	0,00	0,00	0,00	0,00	0,00	0,00	0,00	0,00	0,00	0,00	0,00
	TOTALE MACROAGGREGATI	0,00	85.000,00	0,00	0,00	1.500,00	86.500,00	0,00	0,00	0,00	0,00	0,00

SPESE PER MISSIONI, PROGRAMMI E MACROAGGREGATI
SPESE IN CONTO CAPITALE E SPESE PER INCREMENTO DI ATTIVITA' FINANZIARIE
PREVISIONE DI COMPETENZA
Esercizio finanziario 2017
Anno 2019

MISSIONI E PROGRAMMI / MACROAGGREGATI		Tributi in conto capitale a carico dell'ente	Investimenti fissi lordi e acquisto di terreni	Contributi agli investimenti	Altri trasferimenti in conto capitale	Altre spese in conto capitale	Totale SPESE IN CONTO CAPITALE	Acquisizioni di attività finanziarie	Concessione crediti di breve termine	Concessione crediti di medio - lungo termine	Altre spese per incremento di attività finanziarie	Totale SPESE PER INCREMENTO DI ATTIVITA' FINANZIARIE
		201	202	203	204	205	200	301	302	303	304	300
1	MISSIONE 1 - Servizi istituzionali, generali e di gestione											
1	Organi istituzionali	0,00	100,00	0,00	0,00	0,00	100,00	0,00	0,00	0,00	0,00	0,00
2	Segreteria generale	0,00	500,00	0,00	0,00	0,00	500,00	0,00	0,00	0,00	0,00	0,00
3	Gestione economica, finanziaria, programmazione, provveditorato	0,00	500,00	0,00	0,00	0,00	500,00	0,00	0,00	0,00	0,00	0,00
4	Gestione delle entrate tributarie e servizi fiscali	0,00	500,00	0,00	0,00	0,00	500,00	0,00	0,00	0,00	0,00	0,00
5	Gestione dei beni demaniali e patrimoniali	0,00	0,00	0,00	0,00	0,00	0,00	0,00	0,00	0,00	0,00	0,00
6	Ufficio tecnico	0,00	11.500,00	0,00	0,00	0,00	11.500,00	0,00	0,00	0,00	0,00	0,00
7	Elezioni e consultazioni popolari - Anagrafe e stato civile	0,00	500,00	0,00	0,00	0,00	500,00	0,00	0,00	0,00	0,00	0,00
8	Statistica e sistemi informativi	0,00	0,00	0,00	0,00	0,00	0,00	0,00	0,00	0,00	0,00	0,00
9	Assistenza tecnico-amministrativa agli enti locali	0,00	0,00	0,00	0,00	0,00	0,00	0,00	0,00	0,00	0,00	0,00
10	Risorse umane	0,00	0,00	0,00	0,00	0,00	0,00	0,00	0,00	0,00	0,00	0,00
11	Altri servizi generali	0,00	33.000,00	0,00	0,00	0,00	33.000,00	0,00	0,00	0,00	0,00	0,00
	TOTALE MISSIONE 1 - Servizi istituzionali, generali e di gestione	0,00	46.600,00	0,00	0,00	0,00	46.600,00	0,00	0,00	0,00	0,00	0,00
2	MISSIONE 2 - Giustizia											
1	Uffici giudiziari	0,00	0,00	0,00	0,00	0,00	0,00	0,00	0,00	0,00	0,00	0,00
2	Casa circondariale e altri servizi	0,00	0,00	0,00	0,00	0,00	0,00	0,00	0,00	0,00	0,00	0,00
	TOTALE MISSIONE 2 - Giustizia	0,00	0,00	0,00	0,00	0,00	0,00	0,00	0,00	0,00	0,00	0,00
3	MISSIONE 3 - Ordine pubblico e sicurezza											
1	Polizia locale e amministrativa	0,00	1.500,00	0,00	0,00	0,00	1.500,00	0,00	0,00	0,00	0,00	0,00
2	Sistema integrato di sicurezza urbana	0,00	0,00	0,00	0,00	0,00	0,00	0,00	0,00	0,00	0,00	0,00
	TOTALE MISSIONE 3 - Ordine pubblico e sicurezza	0,00	1.500,00	0,00	0,00	0,00	1.500,00	0,00	0,00	0,00	0,00	0,00
4	MISSIONE 4 - Istruzione e diritto allo studio											
1	Istruzione prescolastica	0,00	0,00	0,00	0,00	0,00	0,00	0,00	0,00	0,00	0,00	0,00
2	Altri ordini di istruzione	0,00	0,00	0,00	0,00	0,00	0,00	0,00	0,00	0,00	0,00	0,00
4	Istruzione universitaria	0,00	0,00	0,00	0,00	0,00	0,00	0,00	0,00	0,00	0,00	0,00
5	Istruzione tecnica superiore	0,00	0,00	0,00	0,00	0,00	0,00	0,00	0,00	0,00	0,00	0,00
6	Servizi ausiliari all'istruzione	0,00	500,00	0,00	0,00	0,00	500,00	0,00	0,00	0,00	0,00	0,00
7	Diritto allo studio	0,00	0,00	0,00	0,00	0,00	0,00	0,00	0,00	0,00	0,00	0,00
	TOTALE MISSIONE 4 - Istruzione e diritto allo studio	0,00	500,00	0,00	0,00	0,00	500,00	0,00	0,00	0,00	0,00	0,00
5	MISSIONE 5 - Tutela e valorizzazione dei beni e attività culturali											
1	Valorizzazione dei beni di interesse storico	0,00	0,00	0,00	0,00	0,00	0,00	0,00	0,00	0,00	0,00	0,00
2	Attività culturali e interventi diversi nel settore culturale	0,00	600,00	0,00	0,00	0,00	600,00	0,00	0,00	0,00	0,00	0,00
	TOTALE MISSIONE 5 - Tutela e	0,00						0,00				

SPESE PER MISSIONI, PROGRAMMI E MACROAGGREGATI
SPESE IN CONTO CAPITALE E SPESE PER INCREMENTO DI ATTIVITA' FINANZIARIE
PREVISIONE DI COMPETENZA
Esercizio finanziario 2017
Anno 2019

MISSIONI E PROGRAMMI / MACROAGGREGATI		Tributi in conto capitale a carico dell'ente	Investimenti fissi lordi e acquisto di terreni	Contributi agli investimenti	Altri trasferimenti in conto capitale	Altre spese in conto capitale	Totale SPESE IN CONTO CAPITALE	Acquisizioni di attività finanziarie	Concessione crediti di breve termine	Concessione crediti di medio - lungo termine	Altre spese per incremento di attività finanziarie	Totale SPESE PER INCREMENTO DI ATTIVITA' FINANZIARIE
		201	202	203	204	205	200	301	302	303	304	300
	<i>valorizzazione dei beni e attività culturali</i>		600,00	0,00	0,00	0,00	600,00		0,00	0,00	0,00	0,00
6	MISSIONE 6 - Politiche giovanili, sport e tempo libero											
1	Sport e tempo libero	0,00	0,00	0,00	0,00	0,00	0,00	0,00	0,00	0,00	0,00	0,00
2	Giovani	0,00	0,00	0,00	0,00	0,00	0,00	0,00	0,00	0,00	0,00	0,00
	TOTALE MISSIONE 6 - Politiche giovanili, sport e tempo libero	0,00	0,00	0,00	0,00	0,00	0,00	0,00	0,00	0,00	0,00	0,00
7	MISSIONE 7 - Turismo											
1	Sviluppo e la valorizzazione del turismo	0,00	0,00	0,00	0,00	0,00	0,00	0,00	0,00	0,00	0,00	0,00
	TOTALE MISSIONE 7 - Turismo	0,00	0,00	0,00	0,00	0,00	0,00	0,00	0,00	0,00	0,00	0,00
8	MISSIONE 8 - Assetto del territorio ed edilizia abitativa											
1	Urbanistica e assetto del territorio	0,00	23.800,00	0,00	0,00	0,00	23.800,00	0,00	0,00	0,00	0,00	0,00
2	Edilizia residenziale pubblica e locale e piani di edilizia economico-popolare	0,00	0,00	0,00	0,00	0,00	0,00	0,00	0,00	0,00	0,00	0,00
	TOTALE MISSIONE 8 - Assetto del territorio ed edilizia abitativa	0,00	23.800,00	0,00	0,00	0,00	23.800,00	0,00	0,00	0,00	0,00	0,00
9	MISSIONE 9 - Sviluppo sostenibile e tutela del territorio e dell'ambiente											
1	Difesa del suolo	0,00	0,00	0,00	0,00	0,00	0,00	0,00	0,00	0,00	0,00	0,00
2	Tutela, valorizzazione e recupero ambientale	0,00	0,00	0,00	0,00	0,00	0,00	0,00	0,00	0,00	0,00	0,00
3	Rifiuti	0,00	0,00	0,00	0,00	0,00	0,00	0,00	0,00	0,00	0,00	0,00
4	Servizio idrico integrato	0,00	3.000,00	0,00	0,00	0,00	3.000,00	0,00	0,00	0,00	0,00	0,00
5	Aree protette, parchi naturali, protezione naturalistica e forestazione	0,00	0,00	0,00	0,00	1.000,00	1.000,00	0,00	0,00	0,00	0,00	0,00
6	Tutela e valorizzazione delle risorse idriche	0,00	0,00	0,00	0,00	0,00	0,00	0,00	0,00	0,00	0,00	0,00
7	Sviluppo sostenibile territorio montano piccoli Comuni	0,00	0,00	0,00	0,00	0,00	0,00	0,00	0,00	0,00	0,00	0,00
8	Qualità dell'aria e riduzione dell'inquinamento	0,00	0,00	0,00	0,00	0,00	0,00	0,00	0,00	0,00	0,00	0,00
	TOTALE MISSIONE 9 - Sviluppo sostenibile e tutela del territorio e dell'ambiente	0,00	3.000,00	0,00	0,00	1.000,00	4.000,00	0,00	0,00	0,00	0,00	0,00
10	MISSIONE 10 - Trasporti e diritto alla mobilità											
1	Trasporto ferroviario	0,00	0,00	0,00	0,00	0,00	0,00	0,00	0,00	0,00	0,00	0,00
2	Trasporto pubblico locale	0,00	0,00	0,00	0,00	0,00	0,00	0,00	0,00	0,00	0,00	0,00
3	Trasporto per vie d'acqua	0,00	0,00	0,00	0,00	0,00	0,00	0,00	0,00	0,00	0,00	0,00
4	Altre modalità di trasporto	0,00	0,00	0,00	0,00	0,00	0,00	0,00	0,00	0,00	0,00	0,00
5	Viabilità e infrastrutture stradali	0,00	0,00	0,00	0,00	0,00	0,00	0,00	0,00	0,00	0,00	0,00
	TOTALE MISSIONE 10 - Trasporti e diritto alla mobilità	0,00	0,00	0,00	0,00	0,00	0,00	0,00	0,00	0,00	0,00	0,00
11	MISSIONE 11 - Soccorso civile											
1	Sistema di protezione civile	0,00	0,00	0,00	0,00	500,00	500,00	0,00	0,00	0,00	0,00	0,00

SPESE PER MISSIONI, PROGRAMMI E MACROAGGREGATI
SPESE IN CONTO CAPITALE E SPESE PER INCREMENTO DI ATTIVITA' FINANZIARIE
PREVISIONE DI COMPETENZA
Esercizio finanziario 2017
Anno 2019

MISSIONI E PROGRAMMI / MACROAGGREGATI		Tributi in conto capitale a carico dell'ente	Investimenti fissi lordi e acquisto di terreni	Contributi agli investimenti	Altri trasferimenti in conto capitale	Altre spese in conto capitale	Totale SPESE IN CONTO CAPITALE	Acquisizioni di attività finanziarie	Concessione crediti di breve termine	Concessione crediti di medio - lungo termine	Altre spese per incremento di attività finanziarie	Totale SPESE PER INCREMENTO DI ATTIVITA' FINANZIARIE
		201	202	203	204	205	200	301	302	303	304	300
1	agroalimentari e pesca Sviluppo del settore agricolo e del sistema agroalimentare	0,00	0,00	0,00	0,00	0,00	0,00	0,00	0,00	0,00	0,00	0,00
2	Caccia e pesca	0,00	0,00	0,00	0,00	0,00	0,00	0,00	0,00	0,00	0,00	0,00
	TOTALE MISSIONE 16 - Agricoltura, politiche agroalimentari e pesca	0,00	0,00	0,00	0,00	0,00	0,00	0,00	0,00	0,00	0,00	0,00
17	MISSIONE 17 - Energia e diversificazione delle fonti energetiche											
1	Fonti energetiche	0,00	0,00	0,00	0,00	0,00	0,00	0,00	0,00	0,00	0,00	0,00
	TOTALE MISSIONE 17 - Energia e diversificazione delle fonti energetiche	0,00	0,00	0,00	0,00	0,00	0,00	0,00	0,00	0,00	0,00	0,00
18	MISSIONE 18 - Relazioni con le altre autonomie territoriali e locali											
1	Relazioni finanziarie con le altre autonomie territoriali	0,00	0,00	0,00	0,00	0,00	0,00	0,00	0,00	0,00	0,00	0,00
	TOTALE MISSIONE 18 - Relazioni con le altre autonomie territoriali e locali	0,00	0,00	0,00	0,00	0,00	0,00	0,00	0,00	0,00	0,00	0,00
19	MISSIONE 19 - Relazioni internazionali											
1	Relazioni internazionali e Cooperazione allo sviluppo	0,00	0,00	0,00	0,00	0,00	0,00	0,00	0,00	0,00	0,00	0,00
	TOTALE MISSIONE 19 - Relazioni internazionali	0,00	0,00	0,00	0,00	0,00	0,00	0,00	0,00	0,00	0,00	0,00
20	MISSIONE 20 - Fondi e accantonamenti											
2	Fondo crediti di dubbia esigibilità	0,00	0,00	0,00	0,00	0,00	0,00	0,00	0,00	0,00	0,00	0,00
3	Altri fondi	0,00	0,00	0,00	0,00	0,00	0,00	0,00	0,00	0,00	0,00	0,00
	TOTALE MISSIONE 20 - Fondi e accantonamenti	0,00	0,00	0,00	0,00	0,00	0,00	0,00	0,00	0,00	0,00	0,00
	TOTALE MACROAGGREGATI	0,00	77.500,00	0,00	0,00	1.500,00	79.000,00	0,00	0,00	0,00	0,00	0,00

SPESE PER MISSIONI, PROGRAMMI E MACROAGGREGATI
SPESE PER RIMBORSO DI PRESTITI - PREVISIONE DI COMPETENZA
Esercizio finanziario 2017
 Anno 2017

MISSIONI E PROGRAMMI / MACROAGGREGATI		Rimborso di titoli obbligazionari	Rimborso prestiti a breve termine	Rimborso mutui e altri finanziamenti a medio lungo termine	Rimborso di altre forme di indebitamento	Totale
		401	402	403	404	400
1	MISSIONE 1 - Servizi istituzionali, generali e di gestione					
3	Gestione economica, finanziaria, programmazione, provveditorato	0,00	0,00	0,00	0,00	0,00
	TOTALE MISSIONE 1 - Servizi istituzionali, generali e di gestione	0,00	0,00	0,00	0,00	0,00
20	MISSIONE 20 - Fondi e accantonamenti					
3	Altri fondi	0,00	0,00	0,00	0,00	0,00
	TOTALE MISSIONE 20 - Fondi e accantonamenti	0,00	0,00	0,00	0,00	0,00
50	MISSIONE 50 - Debito pubblico					
2	Quota capitale ammortamento mutui e prestiti obbligazionari	0,00	0,00	156.350,67	0,00	156.350,67
	TOTALE MISSIONE 50 - Debito pubblico	0,00	0,00	156.350,67	0,00	156.350,67

SPESE PER MISSIONI, PROGRAMMI E MACROAGGREGATI
SPESE PER RIMBORSO DI PRESTITI - PREVISIONE DI COMPETENZA

Esercizio finanziario 2017

Anno 2018

MISSIONI E PROGRAMMI / MACROAGGREGATI		Rimborso di titoli obbligazionari	Rimborso prestiti a breve termine	Rimborso mutui e altri finanziamenti a medio lungo termine	Rimborso di altre forme di indebitamento	Totale
		401	402	403	404	400
1	MISSIONE 1 - Servizi istituzionali, generali e di gestione					
3	Gestione economica, finanziaria, programmazione, provveditorato	0,00	0,00	0,00	0,00	0,00
	TOTALE MISSIONE 1 - Servizi istituzionali, generali e di gestione	0,00	0,00	0,00	0,00	0,00
20	MISSIONE 20 - Fondi e accantonamenti					
3	Altri fondi	0,00	0,00	0,00	0,00	0,00
	TOTALE MISSIONE 20 - Fondi e accantonamenti	0,00	0,00	0,00	0,00	0,00
50	MISSIONE 50 - Debito pubblico					
2	Quota capitale ammortamento mutui e prestiti obbligazionari	0,00	0,00	168.003,76	0,00	168.003,76
	TOTALE MISSIONE 50 - Debito pubblico	0,00	0,00	168.003,76	0,00	168.003,76

SPESE PER MISSIONI, PROGRAMMI E MACROAGGREGATI
SPESE PER RIMBORSO DI PRESTITI - PREVISIONE DI COMPETENZA

Esercizio finanziario 2017

Anno 2019

MISSIONI E PROGRAMMI / MACROAGGREGATI		Rimborso di titoli obbligazionari	Rimborso prestiti a breve termine	Rimborso mutui e altri finanziamenti a medio lungo termine	Rimborso di altre forme di indebitamento	Totale
		401	402	403	404	400
1	MISSIONE 1 - Servizi istituzionali, generali e di gestione					
3	Gestione economica, finanziaria, programmazione, provveditorato	0,00	0,00	0,00	0,00	0,00
	TOTALE MISSIONE 1 - Servizi istituzionali, generali e di gestione	0,00	0,00	0,00	0,00	0,00
20	MISSIONE 20 - Fondi e accantonamenti					
3	Altri fondi	0,00	0,00	0,00	0,00	0,00
	TOTALE MISSIONE 20 - Fondi e accantonamenti	0,00	0,00	0,00	0,00	0,00
50	MISSIONE 50 - Debito pubblico					
2	Quota capitale ammortamento mutui e prestiti obbligazionari	0,00	0,00	168.492,94	0,00	168.492,94
	TOTALE MISSIONE 50 - Debito pubblico	0,00	0,00	168.492,94	0,00	168.492,94

SPESE PER MISSIONI, PROGRAMMI E MACROAGGREGATI
SPESE PER SERVIZI PER CONTO TERZI E PARTITE DI GIRO - PREVISIONE DI COMPETENZA
Esercizio finanziario 2017

Anno 2017

MISSIONI E PROGRAMMI / MACROAGGREGATI		Uscite per partite di giro	Uscite per conto terzi	Totale
		701	702	700
99	MISSIONE 99 - Servizi per conto terzi			
1	Servizi per conto terzi e Partite di giro	3.550.000,00	770.000,00	4.320.000,00
2	Anticipazioni per il finanziamento del SSN	0,00	0,00	0,00
	TOTALE MISSIONE 99 - Servizi per conto terzi	3.550.000,00	770.000,00	4.320.000,00

SPESE PER MISSIONI, PROGRAMMI E MACROAGGREGATI
SPESE PER SERVIZI PER CONTO TERZI E PARTITE DI GIRO - PREVISIONE DI COMPETENZA
Esercizio finanziario 2017

Anno 2018

MISSIONI E PROGRAMMI / MACROAGGREGATI		Uscite per partite di giro	Uscite per conto terzi	Totale
		701	702	700
99	MISSIONE 99 - Servizi per conto terzi			
1	Servizi per conto terzi e Partite di giro	3.550.000,00	770.000,00	4.320.000,00
2	Anticipazioni per il finanziamento del SSN	0,00	0,00	0,00
	TOTALE MISSIONE 99 - Servizi per conto terzi	3.550.000,00	770.000,00	4.320.000,00

SPESE PER MISSIONI, PROGRAMMI E MACROAGGREGATI
SPESE PER SERVIZI PER CONTO TERZI E PARTITE DI GIRO - PREVISIONE DI COMPETENZA
Esercizio finanziario 2017

Anno 2019

MISSIONI E PROGRAMMI / MACROAGGREGATI		Uscite per partite di giro	Uscite per conto terzi	Totale
		701	702	700
99	MISSIONE 99 - Servizi per conto terzi			
1	Servizi per conto terzi e Partite di giro	3.550.000,00	770.000,00	4.320.000,00
2	Anticipazioni per il finanziamento del SSN	0,00	0,00	0,00
	TOTALE MISSIONE 99 - Servizi per conto terzi	3.550.000,00	770.000,00	4.320.000,00

**SPESE PER TITOLI E MACROAGGREGATI
PREVISIONI DI COMPETENZA ANNO 2017**

TITOLI E MACROAGGREGATI DI SPESA		Previsioni dell'anno 2017		Previsioni dell'anno 2018		Previsioni dell'anno 2019	
		Totale	di cui non ricorrente	Totale	di cui non ricorrente	Totale	di cui non ricorrente
	TITOLO 1 - Spese correnti						
101	Redditi da lavoro dipendente		7.400,00		0,00		0,00
		1.511.925,00		1.483.193,89		1.483.193,89	
102	Imposte e tasse a carico dell'ente		600,00		0,00		0,00
		210.209,53		208.520,35		208.520,35	
103	Acquisto di beni e servizi						
		1.305.999,07	50.291,73	1.356.974,89	44.291,73	1.350.896,91	44.291,73
104	Trasferimenti correnti		5.520,00		5.020,00		5.020,00
		171.520,19		148.240,34		148.240,34	
105	Trasferimenti di tributi	0,00	0,00	0,00	0,00	0,00	0,00
106	Fondi perequativi	0,00	0,00	0,00	0,00	0,00	0,00
107	Interessi passivi		0,00		0,00		0,00
		155.951,79		166.671,31		152.636,63	
108	Altre spese per redditi da capitale	0,00	0,00	0,00	0,00	0,00	0,00
109	Rimborsi e poste correttive delle entrate	1.000,00	0,00	1.000,00	0,00	1.000,00	0,00
110	Altre spese correnti				0,00		0,00
		157.953,08	16.576,17	155.897,95		154.764,02	
100	Totale TITOLO 1	3.514.558,66	80.387,90	3.520.498,73	49.311,73	3.499.252,14	49.311,73
	TITOLO 2 - Spese in conto capitale						
201	Tributi in conto capitale a carico dell'ente	0,00	0,00	0,00	0,00	0,00	0,00
202	Investimenti fissi lordi e acquisto di terreni				5.000,00		5.000,00
		292.085,81	189.243,40	85.000,00		77.500,00	
203	Contributi agli investimenti	0,00	0,00	0,00	0,00	0,00	0,00
204	Altri trasferimenti in conto capitale	0,00	0,00	0,00	0,00	0,00	0,00
205	Altre spese in conto capitale			1.500,00	0,00	1.500,00	0,00
		538.835,31	537.835,31		5.000,00		5.000,00
200	Totale TITOLO 2	830.921,12	727.078,71	86.500,00		79.000,00	
	TITOLO 3 - Spese per incremento attività finanziarie						
301	Acquisizioni di attività finanziarie	0,00	0,00	0,00	0,00	0,00	0,00
302	Concessione crediti di breve termine	0,00	0,00	0,00	0,00	0,00	0,00
303	Concessione crediti di medio-lungo termine	0,00	0,00	0,00	0,00	0,00	0,00
304	Altre spese per incremento di attività finanziarie	0,00	0,00	0,00	0,00	0,00	0,00
300	Totale TITOLO 3	0,00	0,00	0,00	0,00	0,00	0,00
	TITOLO 4 - Rimborso Prestiti						
401	Rimborso di titoli obbligazionari	0,00	0,00	0,00	0,00	0,00	0,00
402	Rimborso prestiti a breve termine	0,00	0,00	0,00	0,00	0,00	0,00
403	Rimborso mutui e altri finanziamenti a medio lungo termine		0,00		0,00		0,00
		156.350,67		168.003,76		168.492,94	

**SPESE PER TITOLI E MACROAGGREGATI
PREVISIONI DI COMPETENZA ANNO 2017**

TITOLI E MACROAGGREGATI DI SPESA		Previsioni dell'anno 2017		Previsioni dell'anno 2018		Previsioni dell'anno 2019	
		Totale	di cui non ricorrente	Totale	di cui non ricorrente	Totale	di cui non ricorrente
404	Rimborso di altre forme di indebitamento	0,00	0,00	0,00	0,00	0,00	0,00
405	Fondi per rimborso prestiti	0,00	0,00	0,00	0,00	0,00	0,00
400	Totale TITOLO 4	156.350,67	0,00	168.003,76	0,00	168.492,94	0,00
	TITOLO 5 - Chiusura Anticipazioni ricevute da istituto tesoriere/cassiere						
501	Chiusura Anticipazioni ricevute da istituto tesoriere/cassiere	3.500.000,00	0,00	3.500.000,00	0,00	3.500.000,00	0,00
500	Totale TITOLO 5	3.500.000,00	0,00	3.500.000,00	0,00	3.500.000,00	0,00
	TITOLO 7 - Uscite per conto terzi e partite di giro						
701	Uscite per partite di giro	3.550.000,00	0,00	3.550.000,00	0,00	3.550.000,00	0,00
702	Uscite per conto terzi	770.000,00	0,00	770.000,00	0,00	770.000,00	0,00
700	Totale TITOLO 7	4.320.000,00	0,00	4.320.000,00	0,00	4.320.000,00	0,00
TOTALE SPESE		12.321.830,45	807.466,61	11.595.002,49	54.311,73	11.566.745,08	54.311,73

COMPOSIZIONE PER MISSIONI E PROGRAMMI DEL FONDO PLURIENNALE VINCOLATO

Esercizio finanziario 2017

MISSIONI E PROGRAMMI		Fondo pluriennale vincolato al 31 dicembre dell'esercizio 2016	Spese impegnate negli esercizi precedenti con copertura costituita dal fondo pluriennale vincolato e imputate all'esercizio 2017	Quota del fondo pluriennale vincolato al 31 dicembre dell'esercizio 2016, non destinata ad essere utilizzata nell'esercizio 2017 e rinviata all'esercizio 2018 e successivi	Spese che si prevede di impegnare nell'esercizio 2017, con copertura costituita dal fondo pluriennale vincolato con imputazione agli esercizi:				Fondo pluriennale vincolato al 31 dicembre dell'esercizio 2017
					2018	2019	Anni successivi	Imputazione non ancora definita	
		(a)	(b)	(c) = (a) - (b)	(d)	(e)	(f)	(g)	(h) = (c)+(d)+(e)+(f)+(g)
1	MISSIONE 1 - Servizi istituzionali, generali e di gestione								
1	Organi istituzionali	0,00	0,00	0,00	0,00	0,00	0,00	0,00	0,00
2	Segreteria generale			0,00	0,00	0,00	0,00	0,00	0,00
		6.314,89	6.314,89						
3	Gestione economica, finanziaria, programmazione, provveditorato	0,00	0,00	0,00	0,00	0,00	0,00	0,00	0,00
4	Gestione delle entrate tributarie e servizi fiscali	0,00	0,00	0,00	0,00	0,00	0,00	0,00	0,00
5	Gestione dei beni demaniali e patrimoniali	0,00	0,00	0,00	0,00	0,00	0,00	0,00	0,00
6	Ufficio tecnico	0,00	0,00	0,00	0,00	0,00	0,00	0,00	0,00
7	Elezioni e consultazioni popolari - Anagrafe e stato civile	0,00	0,00	0,00	0,00	0,00	0,00	0,00	0,00
8	Statistica e sistemi informativi	0,00	0,00	0,00	0,00	0,00	0,00	0,00	0,00
9	Assistenza tecnico-amministrativa agli enti locali	0,00	0,00	0,00	0,00	0,00	0,00	0,00	0,00
10	Risorse umane	0,00	0,00	0,00	0,00	0,00	0,00	0,00	0,00
11	Altri servizi generali	0,00	0,00	0,00	0,00	0,00	0,00	0,00	0,00
	TOTALE MISSIONE 1 - Servizi istituzionali, generali e di gestione	6.314,89	6.314,89	0,00	0,00	0,00	0,00	0,00	0,00
2	MISSIONE 2 - Giustizia								
1	Uffici giudiziari	0,00	0,00	0,00	0,00	0,00	0,00	0,00	0,00
2	Casa circondariale e altri servizi	0,00	0,00	0,00	0,00	0,00	0,00	0,00	0,00
	TOTALE MISSIONE 2 - Giustizia	0,00	0,00	0,00	0,00	0,00	0,00	0,00	0,00
3	MISSIONE 3 - Ordine pubblico e sicurezza								
1	Polizia locale e amministrativa	0,00	0,00	0,00	0,00	0,00	0,00	0,00	0,00
2	Sistema integrato di sicurezza urbana	0,00	0,00	0,00	0,00	0,00	0,00	0,00	0,00
	TOTALE MISSIONE 3 - Ordine pubblico e sicurezza	0,00	0,00	0,00	0,00	0,00	0,00	0,00	0,00
4	MISSIONE 4 - Istruzione e diritto allo studio								
1	Istruzione prescolastica	0,00	0,00	0,00	0,00	0,00	0,00	0,00	0,00
2	Altri ordini di istruzione	0,00	0,00	0,00	0,00	0,00	0,00	0,00	0,00
4	Istruzione universitaria	0,00	0,00	0,00	0,00	0,00	0,00	0,00	0,00
5	Istruzione tecnica superiore	0,00	0,00	0,00	0,00	0,00	0,00	0,00	0,00

COMPOSIZIONE PER MISSIONI E PROGRAMMI DEL FONDO PLURIENNALE VINCOLATO

Esercizio finanziario 2017

MISSIONI E PROGRAMMI		Fondo pluriennale vincolato al 31 dicembre dell'esercizio 2016	Spese impegnate negli esercizi precedenti con copertura costituita dal fondo pluriennale vincolato e imputate all'esercizio 2017	Quota del fondo pluriennale vincolato al 31 dicembre dell'esercizio 2016, non destinata ad essere utilizzata nell'esercizio 2017 e rinviata all'esercizio 2018 e successivi	Spese che si prevede di impegnare nell'esercizio 2017, con copertura costituita dal fondo pluriennale vincolato con imputazione agli esercizi:				Fondo pluriennale vincolato al 31 dicembre dell'esercizio 2017
					2018	2019	Anni successivi	Imputazione non ancora definita	
		(a)	(b)	(c) = (a) - (b)	(d)	(e)	(f)	(g)	(h) = (c)+(d)+(e)+(f)+(g)
6	Servizi ausiliari all'istruzione	0,00	0,00	0,00	0,00	0,00	0,00	0,00	0,00
7	Diritto allo studio	0,00	0,00	0,00	0,00	0,00	0,00	0,00	0,00
TOTALE MISSIONE 4 - Istruzione e diritto allo studio		0,00	0,00	0,00	0,00	0,00	0,00	0,00	0,00
5	MISSIONE 5 - Tutela e valorizzazione dei beni e attività culturali								
1	Valorizzazione dei beni di interesse storico	0,00	0,00	0,00	0,00	0,00	0,00	0,00	0,00
2	Attività culturali e interventi diversi nel settore culturale	0,00	0,00	0,00	0,00	0,00	0,00	0,00	0,00
TOTALE MISSIONE 5 - Tutela e valorizzazione dei beni e attività culturali		0,00	0,00	0,00	0,00	0,00	0,00	0,00	0,00
6	MISSIONE 6 - Politiche giovanili, sport e tempo libero								
1	Sport e tempo libero	0,00	0,00	0,00	0,00	0,00	0,00	0,00	0,00
2	Giovani	0,00	0,00	0,00	0,00	0,00	0,00	0,00	0,00
TOTALE MISSIONE 6 - Politiche giovanili, sport e tempo libero		0,00	0,00	0,00	0,00	0,00	0,00	0,00	0,00
7	MISSIONE 7 - Turismo								
1	Sviluppo e la valorizzazione del turismo	0,00	0,00	0,00	0,00	0,00	0,00	0,00	0,00
TOTALE MISSIONE 7 - Turismo		0,00	0,00	0,00	0,00	0,00	0,00	0,00	0,00
8	MISSIONE 8 - Assetto del territorio ed edilizia abitativa								
1	Urbanistica e assetto del territorio	0,00	0,00	0,00	0,00	0,00	0,00	0,00	0,00
2	Edilizia residenziale pubblica e locale e piani di edilizia economico-popolare	0,00	0,00	0,00	0,00	0,00	0,00	0,00	0,00
TOTALE MISSIONE 8 - Assetto del territorio ed edilizia abitativa		0,00	0,00	0,00	0,00	0,00	0,00	0,00	0,00
9	MISSIONE 9 - Sviluppo sostenibile e tutela del territorio e dell'ambiente								
1	Difesa del suolo	0,00	0,00	0,00	0,00	0,00	0,00	0,00	0,00
2	Tutela, valorizzazione e recupero ambientale	0,00	0,00	0,00	0,00	0,00	0,00	0,00	0,00
3	Rifiuti	0,00	0,00	0,00	0,00	0,00	0,00	0,00	0,00
4	Servizio idrico integrato	0,00	0,00	0,00	0,00	0,00	0,00	0,00	0,00
5	Aree protette, parchi naturali, protezione naturalistica e forestazione	0,00	0,00	0,00	0,00	0,00	0,00	0,00	0,00
6	Tutela e valorizzazione delle risorse idriche	0,00	0,00	0,00	0,00	0,00	0,00	0,00	0,00

COMPOSIZIONE PER MISSIONI E PROGRAMMI DEL FONDO PLURIENNALE VINCOLATO
Esercizio finanziario 2017

MISSIONI E PROGRAMMI	Fondo pluriennale vincolato al 31 dicembre dell'esercizio 2016	Spese impegnate negli esercizi precedenti con copertura costituita dal fondo pluriennale vincolato e imputate all'esercizio 2017	Quota del fondo pluriennale vincolato al 31 dicembre dell'esercizio 2016, non destinata ad essere utilizzata nell'esercizio 2017 e rinviata all'esercizio 2018 e successivi	Spese che si prevede di impegnare nell'esercizio 2017, con copertura costituita dal fondo pluriennale vincolato con imputazione agli esercizi:				Fondo pluriennale vincolato al 31 dicembre dell'esercizio 2017
				2018	2019	Anni successivi	Imputazione non ancora definita	
	(a)	(b)	(c) = (a) - (b)	(d)	(e)	(f)	(g)	(h) = (c)+(d)+(e)+(f)+(g)
7 Sviluppo sostenibile territorio montano piccoli Comuni	0,00	0,00	0,00	0,00	0,00	0,00	0,00	0,00
8 Qualità dell'aria e riduzione dell'inquinamento	0,00	0,00	0,00	0,00	0,00	0,00	0,00	0,00
TOTALE MISSIONE 9 - Sviluppo sostenibile e tutela del territorio e dell'ambiente	0,00	0,00	0,00	0,00	0,00	0,00	0,00	0,00
10 MISSIONE 10 - Trasporti e diritto alla mobilità								
1 Trasporto ferroviario	0,00	0,00	0,00	0,00	0,00	0,00	0,00	0,00
2 Trasporto pubblico locale	0,00	0,00	0,00	0,00	0,00	0,00	0,00	0,00
3 Trasporto per vie d'acqua	0,00	0,00	0,00	0,00	0,00	0,00	0,00	0,00
4 Altre modalità di trasporto	0,00	0,00	0,00	0,00	0,00	0,00	0,00	0,00
5 Viabilità e infrastrutture stradali	0,00	0,00	0,00	0,00	0,00	0,00	0,00	0,00
TOTALE MISSIONE 10 - Trasporti e diritto alla mobilità	0,00	0,00	0,00	0,00	0,00	0,00	0,00	0,00
11 MISSIONE 11 - Soccorso civile								
1 Sistema di protezione civile	0,00	0,00	0,00	0,00	0,00	0,00	0,00	0,00
2 Interventi a seguito di calamità naturali	0,00	0,00	0,00	0,00	0,00	0,00	0,00	0,00
TOTALE MISSIONE 11 - Soccorso civile	0,00	0,00	0,00	0,00	0,00	0,00	0,00	0,00
12 MISSIONE 12 - Diritti sociali, politiche sociali e famiglia								
1 Interventi per l'infanzia e i minori e per asili nido	0,00	0,00	0,00	0,00	0,00	0,00	0,00	0,00
2 Interventi per la disabilità	0,00	0,00	0,00	0,00	0,00	0,00	0,00	0,00
3 Interventi per gli anziani	0,00	0,00	0,00	0,00	0,00	0,00	0,00	0,00
4 Interventi per i soggetti a rischio di esclusione sociale	0,00	0,00	0,00	0,00	0,00	0,00	0,00	0,00
5 Interventi per le famiglie	0,00	0,00	0,00	0,00	0,00	0,00	0,00	0,00
6 Interventi per il diritto alla casa	0,00	0,00	0,00	0,00	0,00	0,00	0,00	0,00
7 Programmazione e governo della rete dei servizi sociosanitari e sociali	0,00	0,00	0,00	0,00	0,00	0,00	0,00	0,00
8 Cooperazione e associazionismo	0,00	0,00	0,00	0,00	0,00	0,00	0,00	0,00
9 Servizio necroscopico e cimiteriale	0,00	0,00	0,00	0,00	0,00	0,00	0,00	0,00
TOTALE MISSIONE 12 - Diritti sociali, politiche sociali e famiglia	0,00	0,00	0,00	0,00	0,00	0,00	0,00	0,00
13 MISSIONE 13 - Tutela della salute								

COMPOSIZIONE PER MISSIONI E PROGRAMMI DEL FONDO PLURIENNALE VINCOLATO
Esercizio finanziario 2017

MISSIONI E PROGRAMMI	Fondo pluriennale vincolato al 31 dicembre dell'esercizio 2016	Spese impegnate negli esercizi precedenti con copertura costituita dal fondo pluriennale vincolato e imputate all'esercizio 2017	Quota del fondo pluriennale vincolato al 31 dicembre dell'esercizio 2016, non destinata ad essere utilizzata nell'esercizio 2017 e rinviata all'esercizio 2018 e successivi	Spese che si prevede di impegnare nell'esercizio 2017, con copertura costituita dal fondo pluriennale vincolato con imputazione agli esercizi:				Fondo pluriennale vincolato al 31 dicembre dell'esercizio 2017
				2018	2019	Anni successivi	Imputazione non ancora definita	
	(a)	(b)	(c) = (a) - (b)	(d)	(e)	(f)	(g)	(h) = (c)+(d)+(e)+(f)+(g)
1 Servizio sanitario regionale - finanziamento ordinario corrente per la garanzia dei LEA	0,00	0,00	0,00	0,00	0,00	0,00	0,00	0,00
2 Servizio sanitario regionale - finanziamento aggiuntivo corrente per livelli di assistenza superiori ai LEA	0,00	0,00	0,00	0,00	0,00	0,00	0,00	0,00
3 Servizio sanitario regionale - finanziamento aggiuntivo corrente per la copertura dello squilibrio di bilancio corrente	0,00	0,00	0,00	0,00	0,00	0,00	0,00	0,00
4 Servizio sanitario regionale - ripiano di disavanzi sanitari relativi ad esercizi pregressi	0,00	0,00	0,00	0,00	0,00	0,00	0,00	0,00
5 Servizio sanitario regionale - investimenti sanitari	0,00	0,00	0,00	0,00	0,00	0,00	0,00	0,00
6 Servizio sanitario regionale - restituzione maggiori gettiti SSN	0,00	0,00	0,00	0,00	0,00	0,00	0,00	0,00
7 Ulteriori spese in materia sanitaria	0,00	0,00	0,00	0,00	0,00	0,00	0,00	0,00
TOTALE MISSIONE 13 - Tutela della salute	0,00	0,00	0,00	0,00	0,00	0,00	0,00	0,00
14 MISSIONE 14 - Sviluppo economico e competitività								
1 Industria, PMI e Artigianato	0,00	0,00	0,00	0,00	0,00	0,00	0,00	0,00
2 Commercio - reti distributive - tutela dei consumatori	0,00	0,00	0,00	0,00	0,00	0,00	0,00	0,00
3 Ricerca e innovazione	0,00	0,00	0,00	0,00	0,00	0,00	0,00	0,00
4 Reti e altri servizi di pubblica utilità	0,00	0,00	0,00	0,00	0,00	0,00	0,00	0,00
TOTALE MISSIONE 14 - Sviluppo economico e competitività	0,00	0,00	0,00	0,00	0,00	0,00	0,00	0,00
15 MISSIONE 15 - Politiche per il lavoro e la formazione professionale								
1 Servizi per lo sviluppo del mercato del lavoro	0,00	0,00	0,00	0,00	0,00	0,00	0,00	0,00
2 Formazione professionale	0,00	0,00	0,00	0,00	0,00	0,00	0,00	0,00
3 Sostegno all'occupazione	0,00	0,00	0,00	0,00	0,00	0,00	0,00	0,00
TOTALE MISSIONE 15 - Politiche per il lavoro e la formazione professionale	0,00	0,00	0,00	0,00	0,00	0,00	0,00	0,00
16 MISSIONE 16 - Agricoltura, politiche agroalimentari e pesca								
1 Sviluppo del settore agricolo e del sistema agroalimentare	0,00	0,00	0,00	0,00	0,00	0,00	0,00	0,00
2 Caccia e pesca	0,00	0,00	0,00	0,00	0,00	0,00	0,00	0,00
TOTALE MISSIONE 16 - Agricoltura, politiche agroalimentari e pesca	0,00	0,00	0,00	0,00	0,00	0,00	0,00	0,00
17 MISSIONE 17 - Energia e diversificazione delle fonti energetiche								
1 Fonti energetiche	0,00	0,00	0,00	0,00	0,00	0,00	0,00	0,00

COMPOSIZIONE PER MISSIONI E PROGRAMMI DEL FONDO PLURIENNALE VINCOLATO

Esercizio finanziario 2017

MISSIONI E PROGRAMMI	Fondo pluriennale vincolato al 31 dicembre dell'esercizio 2016	Spese impegnate negli esercizi precedenti con copertura costituita dal fondo pluriennale vincolato e imputate all'esercizio 2017	Quota del fondo pluriennale vincolato al 31 dicembre dell'esercizio 2016, non destinata ad essere utilizzata nell'esercizio 2017 e rinviata all'esercizio 2018 e successivi	Spese che si prevede di impegnare nell'esercizio 2017, con copertura costituita dal fondo pluriennale vincolato con imputazione agli esercizi:				Fondo pluriennale vincolato al 31 dicembre dell'esercizio 2017
				2018	2019	Anni successivi	Imputazione non ancora definita	
	(a)	(b)	(c) = (a) - (b)	(d)	(e)	(f)	(g)	(h) = (c)+(d)+(e)+(f)+(g)
TOTALE MISSIONE 17 - Energia e diversificazione delle fonti energetiche	0,00	0,00	0,00	0,00	0,00	0,00	0,00	0,00
18 MISSIONE 18 - Relazioni con le altre autonomie territoriali e locali								
1 Relazioni finanziarie con le altre autonomie territoriali	0,00	0,00	0,00	0,00	0,00	0,00	0,00	0,00
TOTALE MISSIONE 18 - Relazioni con le altre autonomie territoriali e locali	0,00	0,00	0,00	0,00	0,00	0,00	0,00	0,00
19 MISSIONE 19 - Relazioni internazionali								
1 Relazioni internazionali e Cooperazione allo sviluppo	0,00	0,00	0,00	0,00	0,00	0,00	0,00	0,00
TOTALE MISSIONE 19 - Relazioni internazionali	0,00	0,00	0,00	0,00	0,00	0,00	0,00	0,00
TOTALE	6.314,89	6.314,89	0,00	0,00	0,00	0,00	0,00	0,00

- (a) L'importo "TOTALE" dell'ultima riga corrisponde alla somma delle due voci "Fondo pluriennale di parte corrente" e "Fondo pluriennale in c/capitale" iscritte in entrata del bilancio di previsione dell'esercizio 2017. In ciascuna riga, in corrispondenza di ciascun programma di spesa, indicare la stima degli impegni che si prevede di assumere alla data del 31 dicembre dell'esercizio in corso di gestione imputati agli esercizi successivi e finanziati dal fondo pluriennale vincolato (sia assunti nell'esercizio in corso che negli esercizi precedenti) o, se tale stima non risulti possibile, l'importo delle previsioni definitive di spesa del fondo pluriennale vincolato del bilancio dell'esercizio in corso di gestione. Se il bilancio di previsione è approvato dopo il 31 dicembre, indicare l'importo degli impegni assunti negli esercizi precedenti con imputazione agli esercizi successivi determinato sulla base di dati di preconsuntivo. Nel secondo esercizio di sperimentazione, se il bilancio di previsione è approvato dopo il riaccertamento straordinario dei residui relativo al 31 dicembre 2016, indicare l'importo degli impegni assunti nell'esercizio precedente con imputazione agli esercizi successivi se finanziati con il fondo pluriennale vincolato + la differenza tra i residui passivi cancellati e reimputati all'esercizio 2016 e i residui attivi cancellati e reimputati all'esercizio 2016 in occasione del riaccertamento straordinario dei residui.
- (b) Indicare l'importo presunto alla data del 31 dicembre 2016 delle spese impegnate negli esercizi precedenti all'esercizio 2017, con copertura costituita dal fondo pluriennale vincolato, imputate all'esercizio 2017. Nel secondo esercizio di sperimentazione, se il bilancio di previsione è approvato dopo il riaccertamento straordinario dei residui, indicare l'importo degli impegni assunti nell'esercizio precedente con imputazione agli esercizi successivi se finanziati con il fondo pluriennale vincolato + la differenza tra i residui passivi cancellati e reimputati all'esercizio 2017 e i residui attivi cancellati e reimputati all'esercizio 2017 in occasione del riaccertamento straordinario dei residui effettuato con riferimento alla data del 31 dicembre 2016.
- (g) Risulta possibile stanziare nel bilancio di previsione annuale e pluriennale il fondo pluriennale vincolato anche nel caso di investimenti per i quali non risulta motivatamente possibile individuare l'esigibilità della spesa. Le cause che non hanno reso ancora possibile porre in essere la programmazione necessaria per definire il cronoprogramma della spesa sono dettagliatamente indicate nella Relazione al bilancio. In caso di mancato impegno gli stanziamenti di tale colonna vanno in economia.
- (h) Per ciascuna riga, indicare l'importo delle previsioni di spesa relative al fondo pluriennale vincolato stanziate nel bilancio di previsione dell'esercizio N. L'importo della voce "Totale" dell'ultima riga corrisponde al totale del fondo pluriennale stanziato in spesa nel bilancio di previsione dell'esercizio 2017 e alla somma delle prime due voci iscritte in entrata del bilancio di previsione dell'esercizio 2018, al netto della voce "Totale missioni" della colonna (g).

COMPOSIZIONE PER MISSIONI E PROGRAMMI DEL FONDO PLURIENNALE VINCOLATO

Esercizio finanziario 2018

MISSIONI E PROGRAMMI	Fondo pluriennale vincolato al 31 dicembre dell'esercizio 2017	Spese impegnate negli esercizi precedenti con copertura costituita dal fondo pluriennale vincolato e imputate all'esercizio 2018	Quota del fondo pluriennale vincolato al 31 dicembre dell'esercizio 2017, non destinata ad essere utilizzata nell'esercizio 2018 e rinviata all'esercizio 2019 e successivi	Spese che si prevede di impegnare nell'esercizio 2018, con copertura costituita dal fondo pluriennale vincolato con imputazione agli esercizi:				Fondo pluriennale vincolato al 31 dicembre dell'esercizio 2018
				2019	2020	Anni successivi	Imputazione non ancora definita	
	(a)	(b)	(c) = (a) - (b)	(d)	(e)	(f)	(g)	(h) = (c)+(d)+(e)+(f)+(g)
1 MISSIONE 1 - Servizi istituzionali, generali e di gestione								
1 Organi istituzionali	0,00	0,00	0,00	0,00	0,00	0,00	0,00	0,00
2 Segreteria generale	0,00	0,00	0,00	0,00	0,00	0,00	0,00	0,00
3 Gestione economica, finanziaria, programmazione, provveditorato	0,00	0,00	0,00	0,00	0,00	0,00	0,00	0,00
4 Gestione delle entrate tributarie e servizi fiscali	0,00	0,00	0,00	0,00	0,00	0,00	0,00	0,00
5 Gestione dei beni demaniali e patrimoniali	0,00	0,00	0,00	0,00	0,00	0,00	0,00	0,00
6 Ufficio tecnico	0,00	0,00	0,00	0,00	0,00	0,00	0,00	0,00
7 Elezioni e consultazioni popolari - Anagrafe e stato civile	0,00	0,00	0,00	0,00	0,00	0,00	0,00	0,00
8 Statistica e sistemi informativi	0,00	0,00	0,00	0,00	0,00	0,00	0,00	0,00
9 Assistenza tecnico-amministrativa agli enti locali	0,00	0,00	0,00	0,00	0,00	0,00	0,00	0,00
10 Risorse umane	0,00	0,00	0,00	0,00	0,00	0,00	0,00	0,00
11 Altri servizi generali	0,00	0,00	0,00	0,00	0,00	0,00	0,00	0,00
TOTALE MISSIONE 1 - Servizi istituzionali, generali e di gestione	0,00	0,00	0,00	0,00	0,00	0,00	0,00	0,00
2 MISSIONE 2 - Giustizia								
1 Uffici giudiziari	0,00	0,00	0,00	0,00	0,00	0,00	0,00	0,00
2 Casa circondariale e altri servizi	0,00	0,00	0,00	0,00	0,00	0,00	0,00	0,00
TOTALE MISSIONE 2 - Giustizia	0,00	0,00	0,00	0,00	0,00	0,00	0,00	0,00
3 MISSIONE 3 - Ordine pubblico e sicurezza								
1 Polizia locale e amministrativa	0,00	0,00	0,00	0,00	0,00	0,00	0,00	0,00
2 Sistema integrato di sicurezza urbana	0,00	0,00	0,00	0,00	0,00	0,00	0,00	0,00
TOTALE MISSIONE 3 - Ordine pubblico e sicurezza	0,00	0,00	0,00	0,00	0,00	0,00	0,00	0,00
4 MISSIONE 4 - Istruzione e diritto allo studio								
1 Istruzione prescolastica	0,00	0,00	0,00	0,00	0,00	0,00	0,00	0,00
2 Altri ordini di istruzione	0,00	0,00	0,00	0,00	0,00	0,00	0,00	0,00
4 Istruzione universitaria	0,00	0,00	0,00	0,00	0,00	0,00	0,00	0,00
5 Istruzione tecnica superiore	0,00	0,00	0,00	0,00	0,00	0,00	0,00	0,00

COMPOSIZIONE PER MISSIONI E PROGRAMMI DEL FONDO PLURIENNALE VINCOLATO

Esercizio finanziario 2018

MISSIONI E PROGRAMMI		Fondo pluriennale vincolato al 31 dicembre dell'esercizio 2017	Spese impegnate negli esercizi precedenti con copertura costituita dal fondo pluriennale vincolato e imputate all'esercizio 2018	Quota del fondo pluriennale vincolato al 31 dicembre dell'esercizio 2017, non destinata ad essere utilizzata nell'esercizio 2018 e rinviata all'esercizio 2019 e successivi	Spese che si prevede di impegnare nell'esercizio 2018, con copertura costituita dal fondo pluriennale vincolato con imputazione agli esercizi:				Fondo pluriennale vincolato al 31 dicembre dell'esercizio 2018
					2019	2020	Anni successivi	Imputazione non ancora definita	
		(a)	(b)	(c) = (a) - (b)	(d)	(e)	(f)	(g)	(h) = (c)+(d)+(e)+(f)+(g)
6	Servizi ausiliari all'istruzione	0,00	0,00	0,00	0,00	0,00	0,00	0,00	0,00
7	Diritto allo studio	0,00	0,00	0,00	0,00	0,00	0,00	0,00	0,00
TOTALE MISSIONE 4 - Istruzione e diritto allo studio		0,00	0,00	0,00	0,00	0,00	0,00	0,00	0,00
5	MISSIONE 5 - Tutela e valorizzazione dei beni e attività culturali								
1	Valorizzazione dei beni di interesse storico	0,00	0,00	0,00	0,00	0,00	0,00	0,00	0,00
2	Attività culturali e interventi diversi nel settore culturale	0,00	0,00	0,00	0,00	0,00	0,00	0,00	0,00
TOTALE MISSIONE 5 - Tutela e valorizzazione dei beni e attività culturali		0,00	0,00	0,00	0,00	0,00	0,00	0,00	0,00
6	MISSIONE 6 - Politiche giovanili, sport e tempo libero								
1	Sport e tempo libero	0,00	0,00	0,00	0,00	0,00	0,00	0,00	0,00
2	Giovani	0,00	0,00	0,00	0,00	0,00	0,00	0,00	0,00
TOTALE MISSIONE 6 - Politiche giovanili, sport e tempo libero		0,00	0,00	0,00	0,00	0,00	0,00	0,00	0,00
7	MISSIONE 7 - Turismo								
1	Sviluppo e la valorizzazione del turismo	0,00	0,00	0,00	0,00	0,00	0,00	0,00	0,00
TOTALE MISSIONE 7 - Turismo		0,00	0,00	0,00	0,00	0,00	0,00	0,00	0,00
8	MISSIONE 8 - Assetto del territorio ed edilizia abitativa								
1	Urbanistica e assetto del territorio	0,00	0,00	0,00	0,00	0,00	0,00	0,00	0,00
2	Edilizia residenziale pubblica e locale e piani di edilizia economico-popolare	0,00	0,00	0,00	0,00	0,00	0,00	0,00	0,00
TOTALE MISSIONE 8 - Assetto del territorio ed edilizia abitativa		0,00	0,00	0,00	0,00	0,00	0,00	0,00	0,00
9	MISSIONE 9 - Sviluppo sostenibile e tutela del territorio e dell'ambiente								
1	Difesa del suolo	0,00	0,00	0,00	0,00	0,00	0,00	0,00	0,00
2	Tutela, valorizzazione e recupero ambientale	0,00	0,00	0,00	0,00	0,00	0,00	0,00	0,00
3	Rifiuti	0,00	0,00	0,00	0,00	0,00	0,00	0,00	0,00
4	Servizio idrico integrato	0,00	0,00	0,00	0,00	0,00	0,00	0,00	0,00
5	Aree protette, parchi naturali, protezione naturalistica e forestazione	0,00	0,00	0,00	0,00	0,00	0,00	0,00	0,00
6	Tutela e valorizzazione delle risorse idriche	0,00	0,00	0,00	0,00	0,00	0,00	0,00	0,00

COMPOSIZIONE PER MISSIONI E PROGRAMMI DEL FONDO PLURIENNALE VINCOLATO
Esercizio finanziario 2018

MISSIONI E PROGRAMMI	Fondo pluriennale vincolato al 31 dicembre dell'esercizio 2017	Spese impegnate negli esercizi precedenti con copertura costituita dal fondo pluriennale vincolato e imputate all'esercizio 2018	Quota del fondo pluriennale vincolato al 31 dicembre dell'esercizio 2017, non destinata ad essere utilizzata nell'esercizio 2018 e rinviata all'esercizio 2019 e successivi	Spese che si prevede di impegnare nell'esercizio 2018, con copertura costituita dal fondo pluriennale vincolato con imputazione agli esercizi:				Fondo pluriennale vincolato al 31 dicembre dell'esercizio 2018
				2019	2020	Anni successivi	Imputazione non ancora definita	
	(a)	(b)	(c) = (a) - (b)	(d)	(e)	(f)	(g)	(h) = (c)+(d)+(e)+(f)+(g)
7 Sviluppo sostenibile territorio montano piccoli Comuni	0,00	0,00	0,00	0,00	0,00	0,00	0,00	0,00
8 Qualità dell'aria e riduzione dell'inquinamento	0,00	0,00	0,00	0,00	0,00	0,00	0,00	0,00
TOTALE MISSIONE 9 - Sviluppo sostenibile e tutela del territorio e dell'ambiente	0,00	0,00	0,00	0,00	0,00	0,00	0,00	0,00
10 MISSIONE 10 - Trasporti e diritto alla mobilità								
1 Trasporto ferroviario	0,00	0,00	0,00	0,00	0,00	0,00	0,00	0,00
2 Trasporto pubblico locale	0,00	0,00	0,00	0,00	0,00	0,00	0,00	0,00
3 Trasporto per vie d'acqua	0,00	0,00	0,00	0,00	0,00	0,00	0,00	0,00
4 Altre modalità di trasporto	0,00	0,00	0,00	0,00	0,00	0,00	0,00	0,00
5 Viabilità e infrastrutture stradali	0,00	0,00	0,00	0,00	0,00	0,00	0,00	0,00
TOTALE MISSIONE 10 - Trasporti e diritto alla mobilità	0,00	0,00	0,00	0,00	0,00	0,00	0,00	0,00
11 MISSIONE 11 - Soccorso civile								
1 Sistema di protezione civile	0,00	0,00	0,00	0,00	0,00	0,00	0,00	0,00
2 Interventi a seguito di calamità naturali	0,00	0,00	0,00	0,00	0,00	0,00	0,00	0,00
TOTALE MISSIONE 11 - Soccorso civile	0,00	0,00	0,00	0,00	0,00	0,00	0,00	0,00
12 MISSIONE 12 - Diritti sociali, politiche sociali e famiglia								
1 Interventi per l'infanzia e i minori e per asili nido	0,00	0,00	0,00	0,00	0,00	0,00	0,00	0,00
2 Interventi per la disabilità	0,00	0,00	0,00	0,00	0,00	0,00	0,00	0,00
3 Interventi per gli anziani	0,00	0,00	0,00	0,00	0,00	0,00	0,00	0,00
4 Interventi per i soggetti a rischio di esclusione sociale	0,00	0,00	0,00	0,00	0,00	0,00	0,00	0,00
5 Interventi per le famiglie	0,00	0,00	0,00	0,00	0,00	0,00	0,00	0,00
6 Interventi per il diritto alla casa	0,00	0,00	0,00	0,00	0,00	0,00	0,00	0,00
7 Programmazione e governo della rete dei servizi sociosanitari e sociali	0,00	0,00	0,00	0,00	0,00	0,00	0,00	0,00
8 Cooperazione e associazionismo	0,00	0,00	0,00	0,00	0,00	0,00	0,00	0,00
9 Servizio necroscopico e cimiteriale	0,00	0,00	0,00	0,00	0,00	0,00	0,00	0,00
TOTALE MISSIONE 12 - Diritti sociali, politiche sociali e famiglia	0,00	0,00	0,00	0,00	0,00	0,00	0,00	0,00
13 MISSIONE 13 - Tutela della salute								

COMPOSIZIONE PER MISSIONI E PROGRAMMI DEL FONDO PLURIENNALE VINCOLATO

Esercizio finanziario 2018

MISSIONI E PROGRAMMI	Fondo pluriennale vincolato al 31 dicembre dell'esercizio 2017	Spese impegnate negli esercizi precedenti con copertura costituita dal fondo pluriennale vincolato e imputate all'esercizio 2018	Quota del fondo pluriennale vincolato al 31 dicembre dell'esercizio 2017, non destinata ad essere utilizzata nell'esercizio 2018 e rinviata all'esercizio 2019 e successivi	Spese che si prevede di impegnare nell'esercizio 2018, con copertura costituita dal fondo pluriennale vincolato con imputazione agli esercizi:				Fondo pluriennale vincolato al 31 dicembre dell'esercizio 2018
				2019	2020	Anni successivi	Imputazione non ancora definita	
	(a)	(b)	(c) = (a) - (b)	(d)	(e)	(f)	(g)	(h) = (c)+(d)+(e)+(f)+(g)
1 Servizio sanitario regionale - finanziamento ordinario corrente per la garanzia dei LEA	0,00	0,00	0,00	0,00	0,00	0,00	0,00	0,00
2 Servizio sanitario regionale - finanziamento aggiuntivo corrente per livelli di assistenza superiori ai LEA	0,00	0,00	0,00	0,00	0,00	0,00	0,00	0,00
3 Servizio sanitario regionale - finanziamento aggiuntivo corrente per la copertura dello squilibrio di bilancio corrente	0,00	0,00	0,00	0,00	0,00	0,00	0,00	0,00
4 Servizio sanitario regionale - ripiano di disavanzi sanitari relativi ad esercizi pregressi	0,00	0,00	0,00	0,00	0,00	0,00	0,00	0,00
5 Servizio sanitario regionale - investimenti sanitari	0,00	0,00	0,00	0,00	0,00	0,00	0,00	0,00
6 Servizio sanitario regionale - restituzione maggiori gettiti SSN	0,00	0,00	0,00	0,00	0,00	0,00	0,00	0,00
7 Ulteriori spese in materia sanitaria	0,00	0,00	0,00	0,00	0,00	0,00	0,00	0,00
TOTALE MISSIONE 13 - Tutela della salute	0,00	0,00	0,00	0,00	0,00	0,00	0,00	0,00
14 MISSIONE 14 - Sviluppo economico e competitività								
1 Industria, PMI e Artigianato	0,00	0,00	0,00	0,00	0,00	0,00	0,00	0,00
2 Commercio - reti distributive - tutela dei consumatori	0,00	0,00	0,00	0,00	0,00	0,00	0,00	0,00
3 Ricerca e innovazione	0,00	0,00	0,00	0,00	0,00	0,00	0,00	0,00
4 Reti e altri servizi di pubblica utilità	0,00	0,00	0,00	0,00	0,00	0,00	0,00	0,00
TOTALE MISSIONE 14 - Sviluppo economico e competitività	0,00	0,00	0,00	0,00	0,00	0,00	0,00	0,00
15 MISSIONE 15 - Politiche per il lavoro e la formazione professionale								
1 Servizi per lo sviluppo del mercato del lavoro	0,00	0,00	0,00	0,00	0,00	0,00	0,00	0,00
2 Formazione professionale	0,00	0,00	0,00	0,00	0,00	0,00	0,00	0,00
3 Sostegno all'occupazione	0,00	0,00	0,00	0,00	0,00	0,00	0,00	0,00
TOTALE MISSIONE 15 - Politiche per il lavoro e la formazione professionale	0,00	0,00	0,00	0,00	0,00	0,00	0,00	0,00
16 MISSIONE 16 - Agricoltura, politiche agroalimentari e pesca								
1 Sviluppo del settore agricolo e del sistema agroalimentare	0,00	0,00	0,00	0,00	0,00	0,00	0,00	0,00
2 Caccia e pesca	0,00	0,00	0,00	0,00	0,00	0,00	0,00	0,00
TOTALE MISSIONE 16 - Agricoltura, politiche agroalimentari e pesca	0,00	0,00	0,00	0,00	0,00	0,00	0,00	0,00
17 MISSIONE 17 - Energia e diversificazione delle fonti energetiche								
1 Fonti energetiche	0,00	0,00	0,00	0,00	0,00	0,00	0,00	0,00

COMPOSIZIONE PER MISSIONI E PROGRAMMI DEL FONDO PLURIENNALE VINCOLATO
Esercizio finanziario 2018

MISSIONI E PROGRAMMI	Fondo pluriennale vincolato al 31 dicembre dell'esercizio 2017	Spese impegnate negli esercizi precedenti con copertura costituita dal fondo pluriennale vincolato e imputate all'esercizio 2018	Quota del fondo pluriennale vincolato al 31 dicembre dell'esercizio 2017, non destinata ad essere utilizzata nell'esercizio 2018 e rinviata all'esercizio 2019 e successivi	Spese che si prevede di impegnare nell'esercizio 2018, con copertura costituita dal fondo pluriennale vincolato con imputazione agli esercizi:				Fondo pluriennale vincolato al 31 dicembre dell'esercizio 2018
				2019	2020	Anni successivi	Imputazione non ancora definita	
	(a)	(b)	(c) = (a) - (b)	(d)	(e)	(f)	(g)	(h) = (c)+(d)+(e)+(f)+(g)
TOTALE MISSIONE 17 - Energia e diversificazione delle fonti energetiche	0,00	0,00	0,00	0,00	0,00	0,00	0,00	0,00
18 MISSIONE 18 - Relazioni con le altre autonomie territoriali e locali								
1 Relazioni finanziarie con le altre autonomie territoriali	0,00	0,00	0,00	0,00	0,00	0,00	0,00	0,00
TOTALE MISSIONE 18 - Relazioni con le altre autonomie territoriali e locali	0,00	0,00	0,00	0,00	0,00	0,00	0,00	0,00
19 MISSIONE 19 - Relazioni internazionali								
1 Relazioni internazionali e Cooperazione allo sviluppo	0,00	0,00	0,00	0,00	0,00	0,00	0,00	0,00
TOTALE MISSIONE 19 - Relazioni internazionali	0,00	0,00	0,00	0,00	0,00	0,00	0,00	0,00
TOTALE	0,00	0,00	0,00	0,00	0,00	0,00	0,00	0,00

- (a) L'importo "TOTALE" dell'ultima riga corrisponde alla somma delle due voci "Fondo pluriennale di parte corrente" e "Fondo pluriennale in c/capitale" iscritte in entrata del bilancio di previsione dell'esercizio 2018. In ciascuna riga, in corrispondenza di ciascun programma di spesa, indicare la stima degli impegni che si prevede di assumere alla data del 31 dicembre dell'esercizio in corso di gestione imputati agli esercizi successivi e finanziati dal fondo pluriennale vincolato (sia assunti nell'esercizio in corso che negli esercizi precedenti) o, se tale stima non risulti possibile, l'importo delle previsioni definitive di spesa del fondo pluriennale vincolato del bilancio dell'esercizio in corso di gestione. Se il bilancio di previsione è approvato dopo il 31 dicembre, indicare l'importo degli impegni assunti negli esercizi precedenti con imputazione agli esercizi successivi determinato sulla base di dati di preconsuntivo. Nel secondo esercizio di sperimentazione, se il bilancio di previsione è approvato dopo il riaccertamento straordinario dei residui relativo al 31 dicembre 2017, indicare l'importo degli impegni assunti nell'esercizio precedente con imputazione agli esercizi successivi se finanziati con il fondo pluriennale vincolato + la differenza tra i residui passivi cancellati e reimputati all'esercizio 2017 e i residui attivi cancellati e reimputati all'esercizio 2017 in occasione del riaccertamento straordinario dei residui.
- (b) Indicare l'importo presunto alla data del 31 dicembre 2017 delle spese impegnate negli esercizi precedenti all'esercizio 2018, con copertura costituita dal fondo pluriennale vincolato, imputate all'esercizio 2018. Nel secondo esercizio di sperimentazione, se il bilancio di previsione è approvato dopo il riaccertamento straordinario dei residui, indicare l'importo degli impegni assunti nell'esercizio precedente con imputazione agli esercizi successivi se finanziati con il fondo pluriennale vincolato + la differenza tra i residui passivi cancellati e reimputati all'esercizio 2018 e i residui attivi cancellati e reimputati all'esercizio 2018 in occasione del riaccertamento straordinario dei residui effettuato con riferimento alla data del 31 dicembre 2017.
- (g) Risulta possibile stanziare nel bilancio di previsione annuale e pluriennale il fondo pluriennale vincolato anche nel caso di investimenti per i quali non risulta motivatamente possibile individuare l'esigibilità della spesa. Le cause che non hanno reso ancora possibile porre in essere la programmazione necessaria per definire il cronoprogramma della spesa sono dettagliatamente indicate nella Relazione al bilancio. In caso di mancato impegno gli stanziamenti di tale colonna vanno in economia.
- (h) Per ciascuna riga, indicare l'importo delle previsioni di spesa relative al fondo pluriennale vincolato stanziate nel bilancio di previsione dell'esercizio N. L'importo della voce "Totale" dell'ultima riga corrisponde al totale del fondo pluriennale stanziato in spesa nel bilancio di previsione dell'esercizio 2017 e alla somma delle prime due voci iscritte in entrata del bilancio di previsione dell'esercizio 2019, al netto della voce "Totale missioni" della colonna (g).

COMPOSIZIONE PER MISSIONI E PROGRAMMI DEL FONDO PLURIENNALE VINCOLATO
Esercizio finanziario 2019

MISSIONI E PROGRAMMI	Fondo pluriennale vincolato al 31 dicembre dell'esercizio 2018	Spese impegnate negli esercizi precedenti con copertura costituita dal fondo pluriennale vincolato e imputate all'esercizio 2019	Quota del fondo pluriennale vincolato al 31 dicembre dell'esercizio 2018, non destinata ad essere utilizzata nell'esercizio 2019 e rinviata all'esercizio 2020 e successivi	Spese che si prevede di impegnare nell'esercizio 2019, con copertura costituita dal fondo pluriennale vincolato con imputazione agli esercizi:				Fondo pluriennale vincolato al 31 dicembre dell'esercizio 2019
				2020	2021	Anni successivi	Imputazione non ancora definita	
	(a)	(b)	(c) = (a) - (b)	(d)	(e)	(f)	(g)	(h) = (c)+(d)+(e)+(f)+(g)
1 MISSIONE 1 - Servizi istituzionali, generali e di gestione								
1 Organi istituzionali	0,00	0,00	0,00	0,00	0,00	0,00	0,00	0,00
2 Segreteria generale	0,00	0,00	0,00	0,00	0,00	0,00	0,00	0,00
3 Gestione economica, finanziaria, programmazione, provveditorato	0,00	0,00	0,00	0,00	0,00	0,00	0,00	0,00
4 Gestione delle entrate tributarie e servizi fiscali	0,00	0,00	0,00	0,00	0,00	0,00	0,00	0,00
5 Gestione dei beni demaniali e patrimoniali	0,00	0,00	0,00	0,00	0,00	0,00	0,00	0,00
6 Ufficio tecnico	0,00	0,00	0,00	0,00	0,00	0,00	0,00	0,00
7 Elezioni e consultazioni popolari - Anagrafe e stato civile	0,00	0,00	0,00	0,00	0,00	0,00	0,00	0,00
8 Statistica e sistemi informativi	0,00	0,00	0,00	0,00	0,00	0,00	0,00	0,00
9 Assistenza tecnico-amministrativa agli enti locali	0,00	0,00	0,00	0,00	0,00	0,00	0,00	0,00
10 Risorse umane	0,00	0,00	0,00	0,00	0,00	0,00	0,00	0,00
11 Altri servizi generali	0,00	0,00	0,00	0,00	0,00	0,00	0,00	0,00
TOTALE MISSIONE 1 - Servizi istituzionali, generali e di gestione	0,00	0,00	0,00	0,00	0,00	0,00	0,00	0,00
2 MISSIONE 2 - Giustizia								
1 Uffici giudiziari	0,00	0,00	0,00	0,00	0,00	0,00	0,00	0,00
2 Casa circondariale e altri servizi	0,00	0,00	0,00	0,00	0,00	0,00	0,00	0,00
TOTALE MISSIONE 2 - Giustizia	0,00	0,00	0,00	0,00	0,00	0,00	0,00	0,00
3 MISSIONE 3 - Ordine pubblico e sicurezza								
1 Polizia locale e amministrativa	0,00	0,00	0,00	0,00	0,00	0,00	0,00	0,00
2 Sistema integrato di sicurezza urbana	0,00	0,00	0,00	0,00	0,00	0,00	0,00	0,00
TOTALE MISSIONE 3 - Ordine pubblico e sicurezza	0,00	0,00	0,00	0,00	0,00	0,00	0,00	0,00
4 MISSIONE 4 - Istruzione e diritto allo studio								
1 Istruzione prescolastica	0,00	0,00	0,00	0,00	0,00	0,00	0,00	0,00
2 Altri ordini di istruzione	0,00	0,00	0,00	0,00	0,00	0,00	0,00	0,00
4 Istruzione universitaria	0,00	0,00	0,00	0,00	0,00	0,00	0,00	0,00
5 Istruzione tecnica superiore	0,00	0,00	0,00	0,00	0,00	0,00	0,00	0,00

COMPOSIZIONE PER MISSIONI E PROGRAMMI DEL FONDO PLURIENNALE VINCOLATO

Esercizio finanziario 2019

MISSIONI E PROGRAMMI		Fondo pluriennale vincolato al 31 dicembre dell'esercizio 2018	Spese impegnate negli esercizi precedenti con copertura costituita dal fondo pluriennale vincolato e imputate all'esercizio 2019	Quota del fondo pluriennale vincolato al 31 dicembre dell'esercizio 2018, non destinata ad essere utilizzata nell'esercizio 2019 e rinviata all'esercizio 2020 e successivi	Spese che si prevede di impegnare nell'esercizio 2019, con copertura costituita dal fondo pluriennale vincolato con imputazione agli esercizi:				Fondo pluriennale vincolato al 31 dicembre dell'esercizio 2019
					2020	2021	Anni successivi	Imputazione non ancora definita	
		(a)	(b)	(c) = (a) - (b)	(d)	(e)	(f)	(g)	(h) = (c)+(d)+(e)+(f)+(g)
6	Servizi ausiliari all'istruzione	0,00	0,00	0,00	0,00	0,00	0,00	0,00	0,00
7	Diritto allo studio	0,00	0,00	0,00	0,00	0,00	0,00	0,00	0,00
TOTALE MISSIONE 4 - Istruzione e diritto allo studio		0,00	0,00	0,00	0,00	0,00	0,00	0,00	0,00
5	MISSIONE 5 - Tutela e valorizzazione dei beni e attività culturali								
1	Valorizzazione dei beni di interesse storico	0,00	0,00	0,00	0,00	0,00	0,00	0,00	0,00
2	Attività culturali e interventi diversi nel settore culturale	0,00	0,00	0,00	0,00	0,00	0,00	0,00	0,00
TOTALE MISSIONE 5 - Tutela e valorizzazione dei beni e attività culturali		0,00	0,00	0,00	0,00	0,00	0,00	0,00	0,00
6	MISSIONE 6 - Politiche giovanili, sport e tempo libero								
1	Sport e tempo libero	0,00	0,00	0,00	0,00	0,00	0,00	0,00	0,00
2	Giovani	0,00	0,00	0,00	0,00	0,00	0,00	0,00	0,00
TOTALE MISSIONE 6 - Politiche giovanili, sport e tempo libero		0,00	0,00	0,00	0,00	0,00	0,00	0,00	0,00
7	MISSIONE 7 - Turismo								
1	Sviluppo e la valorizzazione del turismo	0,00	0,00	0,00	0,00	0,00	0,00	0,00	0,00
TOTALE MISSIONE 7 - Turismo		0,00	0,00	0,00	0,00	0,00	0,00	0,00	0,00
8	MISSIONE 8 - Assetto del territorio ed edilizia abitativa								
1	Urbanistica e assetto del territorio	0,00	0,00	0,00	0,00	0,00	0,00	0,00	0,00
2	Edilizia residenziale pubblica e locale e piani di edilizia economico-popolare	0,00	0,00	0,00	0,00	0,00	0,00	0,00	0,00
TOTALE MISSIONE 8 - Assetto del territorio ed edilizia abitativa		0,00	0,00	0,00	0,00	0,00	0,00	0,00	0,00
9	MISSIONE 9 - Sviluppo sostenibile e tutela del territorio e dell'ambiente								
1	Difesa del suolo	0,00	0,00	0,00	0,00	0,00	0,00	0,00	0,00
2	Tutela, valorizzazione e recupero ambientale	0,00	0,00	0,00	0,00	0,00	0,00	0,00	0,00
3	Rifiuti	0,00	0,00	0,00	0,00	0,00	0,00	0,00	0,00
4	Servizio idrico integrato	0,00	0,00	0,00	0,00	0,00	0,00	0,00	0,00
5	Aree protette, parchi naturali, protezione naturalistica e forestazione	0,00	0,00	0,00	0,00	0,00	0,00	0,00	0,00
6	Tutela e valorizzazione delle risorse idriche	0,00	0,00	0,00	0,00	0,00	0,00	0,00	0,00

COMPOSIZIONE PER MISSIONI E PROGRAMMI DEL FONDO PLURIENNALE VINCOLATO

Esercizio finanziario 2019

MISSIONI E PROGRAMMI		Fondo pluriennale vincolato al 31 dicembre dell'esercizio 2018	Spese impegnate negli esercizi precedenti con copertura costituita dal fondo pluriennale vincolato e imputate all'esercizio 2019	Quota del fondo pluriennale vincolato al 31 dicembre dell'esercizio 2018, non destinata ad essere utilizzata nell'esercizio 2019 e rinviata all'esercizio 2020 e successivi	Spese che si prevede di impegnare nell'esercizio 2019, con copertura costituita dal fondo pluriennale vincolato con imputazione agli esercizi:				Fondo pluriennale vincolato al 31 dicembre dell'esercizio 2019
					2020	2021	Anni successivi	Imputazione non ancora definita	
		(a)	(b)	(c) = (a) - (b)	(d)	(e)	(f)	(g)	(h) = (c)+(d)+(e)+(f)+(g)
7	Sviluppo sostenibile territorio montano piccoli Comuni	0,00	0,00	0,00	0,00	0,00	0,00	0,00	0,00
8	Qualità dell'aria e riduzione dell'inquinamento	0,00	0,00	0,00	0,00	0,00	0,00	0,00	0,00
TOTALE MISSIONE 9 - Sviluppo sostenibile e tutela del territorio e dell'ambiente		0,00	0,00	0,00	0,00	0,00	0,00	0,00	0,00
10	MISSIONE 10 - Trasporti e diritto alla mobilità								
1	Trasporto ferroviario	0,00	0,00	0,00	0,00	0,00	0,00	0,00	0,00
2	Trasporto pubblico locale	0,00	0,00	0,00	0,00	0,00	0,00	0,00	0,00
3	Trasporto per vie d'acqua	0,00	0,00	0,00	0,00	0,00	0,00	0,00	0,00
4	Altre modalità di trasporto	0,00	0,00	0,00	0,00	0,00	0,00	0,00	0,00
5	Viabilità e infrastrutture stradali	0,00	0,00	0,00	0,00	0,00	0,00	0,00	0,00
TOTALE MISSIONE 10 - Trasporti e diritto alla mobilità		0,00	0,00	0,00	0,00	0,00	0,00	0,00	0,00
11	MISSIONE 11 - Soccorso civile								
1	Sistema di protezione civile	0,00	0,00	0,00	0,00	0,00	0,00	0,00	0,00
2	Interventi a seguito di calamità naturali	0,00	0,00	0,00	0,00	0,00	0,00	0,00	0,00
TOTALE MISSIONE 11 - Soccorso civile		0,00	0,00	0,00	0,00	0,00	0,00	0,00	0,00
12	MISSIONE 12 - Diritti sociali, politiche sociali e famiglia								
1	Interventi per l'infanzia e i minori e per asili nido	0,00	0,00	0,00	0,00	0,00	0,00	0,00	0,00
2	Interventi per la disabilità	0,00	0,00	0,00	0,00	0,00	0,00	0,00	0,00
3	Interventi per gli anziani	0,00	0,00	0,00	0,00	0,00	0,00	0,00	0,00
4	Interventi per i soggetti a rischio di esclusione sociale	0,00	0,00	0,00	0,00	0,00	0,00	0,00	0,00
5	Interventi per le famiglie	0,00	0,00	0,00	0,00	0,00	0,00	0,00	0,00
6	Interventi per il diritto alla casa	0,00	0,00	0,00	0,00	0,00	0,00	0,00	0,00
7	Programmazione e governo della rete dei servizi sociosanitari e sociali	0,00	0,00	0,00	0,00	0,00	0,00	0,00	0,00
8	Cooperazione e associazionismo	0,00	0,00	0,00	0,00	0,00	0,00	0,00	0,00
9	Servizio necroscopico e cimiteriale	0,00	0,00	0,00	0,00	0,00	0,00	0,00	0,00
TOTALE MISSIONE 12 - Diritti sociali, politiche sociali e famiglia		0,00	0,00	0,00	0,00	0,00	0,00	0,00	0,00
13	MISSIONE 13 - Tutela della salute								

COMPOSIZIONE PER MISSIONI E PROGRAMMI DEL FONDO PLURIENNALE VINCOLATO

Esercizio finanziario 2019

MISSIONI E PROGRAMMI	Fondo pluriennale vincolato al 31 dicembre dell'esercizio 2018	Spese impegnate negli esercizi precedenti con copertura costituita dal fondo pluriennale vincolato e imputate all'esercizio 2019	Quota del fondo pluriennale vincolato al 31 dicembre dell'esercizio 2018, non destinata ad essere utilizzata nell'esercizio 2019 e rinviata all'esercizio 2020 e successivi	Spese che si prevede di impegnare nell'esercizio 2019, con copertura costituita dal fondo pluriennale vincolato con imputazione agli esercizi:				Fondo pluriennale vincolato al 31 dicembre dell'esercizio 2019
				2020	2021	Anni successivi	Imputazione non ancora definita	
	(a)	(b)	(c) = (a) - (b)	(d)	(e)	(f)	(g)	(h) = (c)+(d)+(e)+(f)+(g)
1 Servizio sanitario regionale - finanziamento ordinario corrente per la garanzia dei LEA	0,00	0,00	0,00	0,00	0,00	0,00	0,00	0,00
2 Servizio sanitario regionale - finanziamento aggiuntivo corrente per livelli di assistenza superiori ai LEA	0,00	0,00	0,00	0,00	0,00	0,00	0,00	0,00
3 Servizio sanitario regionale - finanziamento aggiuntivo corrente per la copertura dello squilibrio di bilancio corrente	0,00	0,00	0,00	0,00	0,00	0,00	0,00	0,00
4 Servizio sanitario regionale - ripiano di disavanzi sanitari relativi ad esercizi pregressi	0,00	0,00	0,00	0,00	0,00	0,00	0,00	0,00
5 Servizio sanitario regionale - investimenti sanitari	0,00	0,00	0,00	0,00	0,00	0,00	0,00	0,00
6 Servizio sanitario regionale - restituzione maggiori gettiti SSN	0,00	0,00	0,00	0,00	0,00	0,00	0,00	0,00
7 Ulteriori spese in materia sanitaria	0,00	0,00	0,00	0,00	0,00	0,00	0,00	0,00
TOTALE MISSIONE 13 - Tutela della salute	0,00	0,00	0,00	0,00	0,00	0,00	0,00	0,00
14 MISSIONE 14 - Sviluppo economico e competitività								
1 Industria, PMI e Artigianato	0,00	0,00	0,00	0,00	0,00	0,00	0,00	0,00
2 Commercio - reti distributive - tutela dei consumatori	0,00	0,00	0,00	0,00	0,00	0,00	0,00	0,00
3 Ricerca e innovazione	0,00	0,00	0,00	0,00	0,00	0,00	0,00	0,00
4 Reti e altri servizi di pubblica utilità	0,00	0,00	0,00	0,00	0,00	0,00	0,00	0,00
TOTALE MISSIONE 14 - Sviluppo economico e competitività	0,00	0,00	0,00	0,00	0,00	0,00	0,00	0,00
15 MISSIONE 15 - Politiche per il lavoro e la formazione professionale								
1 Servizi per lo sviluppo del mercato del lavoro	0,00	0,00	0,00	0,00	0,00	0,00	0,00	0,00
2 Formazione professionale	0,00	0,00	0,00	0,00	0,00	0,00	0,00	0,00
3 Sostegno all'occupazione	0,00	0,00	0,00	0,00	0,00	0,00	0,00	0,00
TOTALE MISSIONE 15 - Politiche per il lavoro e la formazione professionale	0,00	0,00	0,00	0,00	0,00	0,00	0,00	0,00
16 MISSIONE 16 - Agricoltura, politiche agroalimentari e pesca								
1 Sviluppo del settore agricolo e del sistema agroalimentare	0,00	0,00	0,00	0,00	0,00	0,00	0,00	0,00
2 Caccia e pesca	0,00	0,00	0,00	0,00	0,00	0,00	0,00	0,00
TOTALE MISSIONE 16 - Agricoltura, politiche agroalimentari e pesca	0,00	0,00	0,00	0,00	0,00	0,00	0,00	0,00
17 MISSIONE 17 - Energia e diversificazione delle fonti energetiche								
1 Fonti energetiche	0,00	0,00	0,00	0,00	0,00	0,00	0,00	0,00

COMPOSIZIONE PER MISSIONI E PROGRAMMI DEL FONDO PLURIENNALE VINCOLATO
Esercizio finanziario 2019

MISSIONI E PROGRAMMI	Fondo pluriennale vincolato al 31 dicembre dell'esercizio 2018	Spese impegnate negli esercizi precedenti con copertura costituita dal fondo pluriennale vincolato e imputate all'esercizio 2019	Quota del fondo pluriennale vincolato al 31 dicembre dell'esercizio 2018, non destinata ad essere utilizzata nell'esercizio 2019 e rinviata all'esercizio 2020 e successivi	Spese che si prevede di impegnare nell'esercizio 2019, con copertura costituita dal fondo pluriennale vincolato con imputazione agli esercizi:				Fondo pluriennale vincolato al 31 dicembre dell'esercizio 2019
				2020	2021	Anni successivi	Imputazione non ancora definita	
	(a)	(b)	(c) = (a) - (b)	(d)	(e)	(f)	(g)	(h) = (c)+(d)+(e)+(f)+(g)
TOTALE MISSIONE 17 - Energia e diversificazione delle fonti energetiche	0,00	0,00	0,00	0,00	0,00	0,00	0,00	0,00
18 MISSIONE 18 - Relazioni con le altre autonomie territoriali e locali								
1 Relazioni finanziarie con le altre autonomie territoriali	0,00	0,00	0,00	0,00	0,00	0,00	0,00	0,00
TOTALE MISSIONE 18 - Relazioni con le altre autonomie territoriali e locali	0,00	0,00	0,00	0,00	0,00	0,00	0,00	0,00
19 MISSIONE 19 - Relazioni internazionali								
1 Relazioni internazionali e Cooperazione allo sviluppo	0,00	0,00	0,00	0,00	0,00	0,00	0,00	0,00
TOTALE MISSIONE 19 - Relazioni internazionali	0,00	0,00	0,00	0,00	0,00	0,00	0,00	0,00
TOTALE	0,00	0,00	0,00	0,00	0,00	0,00	0,00	0,00

- (a) L'importo "TOTALE" dell'ultima riga corrisponde alla somma delle due voci "Fondo pluriennale di parte corrente" e "Fondo pluriennale in c/capitale" iscritte in entrata del bilancio di previsione dell'esercizio 2019. In ciascuna riga, in corrispondenza di ciascun programma di spesa, indicare la stima degli impegni che si prevede di assumere alla data del 31 dicembre dell'esercizio in corso di gestione imputati agli esercizi successivi e finanziati dal fondo pluriennale vincolato (sia assunti nell'esercizio in corso che negli esercizi precedenti) o, se tale stima non risulti possibile, l'importo delle previsioni definitive di spesa del fondo pluriennale vincolato del bilancio dell'esercizio in corso di gestione. Se il bilancio di previsione è approvato dopo il 31 dicembre, indicare l'importo degli impegni assunti negli esercizi precedenti con imputazione agli esercizi successivi determinato sulla base di dati di preconsuntivo. Nel secondo esercizio di sperimentazione, se il bilancio di previsione è approvato dopo il riaccertamento straordinario dei residui relativo al 31 dicembre 2018, indicare l'importo degli impegni assunti nell'esercizio precedente con imputazione agli esercizi successivi se finanziati con il fondo pluriennale vincolato + la differenza tra i residui passivi cancellati e reimputati all'esercizio 2018 e i residui attivi cancellati e reimputati all'esercizio 2018 in occasione del riaccertamento straordinario dei residui.
- (b) Indicare l'importo presunto alla data del 31 dicembre 2018 delle spese impegnate negli esercizi precedenti all'esercizio 2019, con copertura costituita dal fondo pluriennale vincolato, imputate all'esercizio 2019. Nel secondo esercizio di sperimentazione, se il bilancio di previsione è approvato dopo il riaccertamento straordinario dei residui, indicare l'importo degli impegni assunti nell'esercizio precedente con imputazione agli esercizi successivi se finanziati con il fondo pluriennale vincolato + la differenza tra i residui passivi cancellati e reimputati all'esercizio 2019 e i residui attivi cancellati e reimputati all'esercizio 2019 in occasione del riaccertamento straordinario dei residui effettuato con riferimento alla data del 31 dicembre 2018.
- (g) Risulta possibile stanziare nel bilancio di previsione annuale e pluriennale il fondo pluriennale vincolato anche nel caso di investimenti per i quali non risulta motivatamente possibile individuare l'esigibilità della spesa. Le cause che non hanno reso ancora possibile porre in essere la programmazione necessaria per definire il cronoprogramma della spesa sono dettagliatamente indicate nella Relazione al bilancio. In caso di mancato impegno gli stanziamenti di tale colonna vanno in economia.
- (h) Per ciascuna riga, indicare l'importo delle previsioni di spesa relative al fondo pluriennale vincolato stanziate nel bilancio di previsione dell'esercizio N. L'importo della voce "Totale" dell'ultima riga corrisponde al totale del fondo pluriennale stanziato in spesa nel bilancio di previsione dell'esercizio 2017 e alla somma delle prime due voci iscritte in entrata del bilancio di previsione dell'esercizio 2020, al netto della voce "Totale missioni" della colonna (g).

COMUNE DI SAN PIERO PATTI Prov.ME
BILANCIO DI PREVISIONE
ENTRATE 2017

TITOLO TIPOLOGIA	DENOMINAZIONE	RESIDUI PRESUNTI ALTERNATIVE DELL'ESERCIZIO 2016		PREVISIONI DEFINITIVE DELL'ANNO 2016	PREVISIONI ANNO		
					2017	2018	2019
	Fondo pluriennale vincolato per spese correnti (1)		previsioni di competenza	689.984,07	6.314,89	0,00	0,00
	Fondo pluriennale vincolato per spese in conto capitale (1)		previsioni di competenza	1.472.741,00	0,00	0,00	0,00
	Utilizzo avanzo di Amministrazione		previsioni di competenza	137.504,34	8.065,58		
	- di cui avanzo vincolato utilizzato anticipatamente (2)		previsioni di competenza		0,00		
	Fondo di Cassa all'1/1/esercizio di riferimento		previsioni di cassa	0,00	0,00		
TITOLO 1 Entrate correnti di natura tributaria, contributiva e perequativa							
10101	Tipologia 101: Imposte, tasse e proventi assimilati	1.321.669,67	previsione di competenza previsione di cassa	1.003.858,00 928.648,67	845.106,37 2.166.776,04	924.000,00	911.500,00
10102	Tipologia 102: Tributi destinati al finanziamento della sanità	0,00	previsione di competenza previsione di cassa	0,00 0,00	0,00 0,00	0,00	0,00
10103	Tipologia 103: Tributi devoluti e regolati alle autonomie speciali	0,00	previsione di competenza previsione di cassa	39,86 39,86	10,00 10,00	10,00	10,00
10104	Tipologia 104: Compartecipazioni di tributi	0,00	previsione di competenza previsione di cassa	0,00 0,00	0,00 0,00	0,00	0,00
10301	Tipologia 301: Fondi perequativi da Amministrazioni Centrali	69.341,93	previsione di competenza previsione di cassa	812.100,53 803.000,00	812.100,53 881.442,46	812.100,53	812.100,53
10302	Tipologia 302: Fondi perequativi dalla Regione o Provincia autonoma	0,00	previsione di competenza previsione di cassa	0,00 0,00	0,00 0,00	0,00	0,00
10000	Totale TITOLO 1 Entrate correnti di natura tributaria, contributiva e perequativa	1.391.011,60	previsione di competenza previsione di cassa	1.815.998,39 1.731.688,53	1.657.216,90 3.048.228,50	1.736.110,53	1.723.610,53
TITOLO 2 Trasferimenti correnti							
20101	Tipologia 101: Trasferimenti correnti da Amministrazioni pubbliche	1.458.711,71	previsione di competenza previsione di cassa	1.494.622,91 1.698.221,76	1.491.560,39 2.938.795,83	1.459.862,39	1.449.830,83
20102	Tipologia 102: Trasferimenti correnti da Famiglie	0,00	previsione di competenza previsione di cassa	0,00 0,00	0,00 0,00	0,00	0,00
20103	Tipologia 103: Trasferimenti correnti da Imprese	0,00	previsione di competenza previsione di cassa	0,00 0,00	0,00 0,00	0,00	0,00
20104	Tipologia 104: Trasferimenti correnti da Istituzioni Sociali Private	0,00	previsione di competenza previsione di cassa	0,00 0,00	0,00 0,00	0,00	0,00
20105	Tipologia 105: Trasferimenti correnti dall'Unione Europea e dal Resto del Mondo	0,00	previsione di competenza previsione di cassa	0,00 0,00	0,00 0,00	0,00	0,00
20000	Totale TITOLO 2 Trasferimenti correnti	1.458.711,71	previsione di competenza previsione di cassa	1.494.622,91 1.698.221,76	1.491.560,39 2.938.795,83	1.459.862,39	1.449.830,83
TITOLO 3 Entrate extratributarie							
30100	Tipologia 100: Vendita di beni e servizi e proventi derivanti dalla gestione dei beni	663.239,41	previsione di competenza previsione di cassa	249.525,13 258.473,11	265.766,21 929.005,62	255.044,21	256.044,21
30200	Tipologia 200: Proventi derivanti dall'attività di controllo e repressione delle irregolarità e degli illeciti	40.628,53	previsione di competenza previsione di cassa	32.258,23 20.426,00	34.300,00 74.928,53	32.300,00	32.300,00

COMUNE DI SAN PIERO PATTI Prov.ME
BILANCIO DI PREVISIONE
ENTRATE 2017

TITOLO TIPOLOGIA	DENOMINAZIONE	RESIDUI PRESUNTI ALTERNATIVE DELL'ESERCIZIO 2016		PREVISIONI DEFINITIVE DELL'ANNO 2016	PREVISIONI ANNO	PREVISIONI ANNO	PREVISIONI ANNO
					2017	2018	2019
30300	Tipologia 300: Interessi attivi	0,00	previsione di competenza	4.100,00	4.100,00	1.900,00	1.900,00
			previsione di cassa	4.200,00	4.100,00		
30400	Tipologia 400: Altre entrate da redditi da capitale	0,00	previsione di competenza	0,00	0,00	0,00	0,00
			previsione di cassa	0,00	0,00		
30500	Tipologia 500: Rimborsi e altre entrate correnti	120.080,32	previsione di competenza	255.173,61	203.585,36	203.285,36	204.059,51
			previsione di cassa	232.227,46	323.665,68		
30000 Totale TITOLO 3	Entrate extratributarie	823.948,26	previsione di competenza	541.056,97	507.751,57	492.529,57	494.303,72
			previsione di cassa	515.326,57	1.331.699,83		
TITOLO 4	Entrate in conto capitale						
40100	Tipologia 100: Tributi in conto capitale	0,00	previsione di competenza	0,00	0,00	0,00	0,00
			previsione di cassa	0,00	0,00		
40200	Tipologia 200: Contributi agli investimenti	0,00	previsione di competenza	201.774,63	537.835,31	0,00	0,00
			previsione di cassa	201.774,63	537.835,31		
40300	Tipologia 300: Altri trasferimenti in conto capitale	57.653,25	previsione di competenza	152.302,91	54.111,67	48.500,00	41.000,00
			previsione di cassa	256.381,61	111.764,92		
40400	Tipologia 400: Entrate da alienazione di beni materiali e immateriali	66.500,00	previsione di competenza	24.583,00	34.000,00	5.000,00	5.000,00
			previsione di cassa	21.583,00	100.500,00		
40500	Tipologia 500: Altre entrate in conto capitale	0,00	previsione di competenza	33.463,15	33.000,00	33.000,00	33.000,00
			previsione di cassa	33.463,15	33.000,00		
40000 Totale TITOLO 4	Entrate in conto capitale	124.153,25	previsione di competenza	412.123,69	658.946,98	86.500,00	79.000,00
			previsione di cassa	513.202,39	783.100,23		
TITOLO 5	Entrate da riduzione di attività finanziarie						
50100	Tipologia 100: Alienazione di attività finanziarie	0,00	previsione di competenza	0,00	0,00	0,00	0,00
			previsione di cassa	0,00	0,00		
50200	Tipologia 200: Riscossione crediti di breve termine	0,00	previsione di competenza	0,00	0,00	0,00	0,00
			previsione di cassa	0,00	0,00		
50300	Tipologia 300: Riscossione crediti di medio-lungo termine	0,00	previsione di competenza	0,00	0,00	0,00	0,00
			previsione di cassa	0,00	0,00		
50400	Tipologia 400: Altre entrate per riduzione di attività finanziarie	0,00	previsione di competenza	0,00	0,00	0,00	0,00
			previsione di cassa	0,00	0,00		
50000 Totale TITOLO 5	Entrate da riduzione di attività finanziarie	0,00	previsione di competenza	0,00	0,00	0,00	0,00
			previsione di cassa	0,00	0,00		
TITOLO 6	Accensione Prestiti						
60100	Tipologia 100: Emissione di titoli obbligazionari	0,00	previsione di competenza	0,00	0,00	0,00	0,00
			previsione di cassa	0,00	0,00		
60200	Tipologia 200: Accensione prestiti a breve termine	0,00	previsione di competenza	0,00	0,00	0,00	0,00
			previsione di cassa	0,00	0,00		
60300	Tipologia 300: Accensione mutui e altri finanziamenti a medio lungo termine	1.104.489,73	previsione di competenza	0,00	171.974,14	0,00	0,00
			previsione di cassa	1.416.089,33	1.276.463,87		
60400	Tipologia 400: Altre forme di indebitamento	0,00	previsione di competenza	0,00	0,00	0,00	0,00
			previsione di cassa	0,00	0,00		
60000 Totale TITOLO 6	Accensione Prestiti	1.104.489,73	previsione di competenza	0,00	171.974,14	0,00	0,00

COMUNE DI SAN PIERO PATTI Prov.ME
BILANCIO DI PREVISIONE
ENTRATE 2017

TITOLO TIPOLOGIA	DENOMINAZIONE	RESIDUI PRESUNTI ALTERNATIVE DELL'ESERCIZIO 2016		PREVISIONI DEFINITIVE DELL'ANNO 2016			
					PREVISIONI ANNO 2017	PREVISIONI ANNO 2018	PREVISIONI ANNO 2019
			previsione di cassa	1.416.089,33	1.276.463,87		
TITOLO 7	Anticipazioni da istituto tesoriere/cassiere						
70100	Tipologia 100: Anticipazioni da istituto tesoriere/cassiere	0,00	previsione di competenza previsione di cassa	3.500.000,00 3.500.000,00	3.500.000,00 3.500.000,00	3.500.000,00	3.500.000,00
70000 Totale TITOLO 7	Anticipazioni da istituto tesoriere/cassiere	0,00	previsione di competenza previsione di cassa	3.500.000,00 3.500.000,00	3.500.000,00 3.500.000,00	3.500.000,00	3.500.000,00
TITOLO 9	Entrate per conto terzi e partite di giro						
90100	Tipologia 100: Entrate per partite di giro	18.500,00	previsione di competenza previsione di cassa	3.550.000,00 3.580.800,00	3.550.000,00 3.568.500,00	3.550.000,00	3.550.000,00
90200	Tipologia 200: Entrate per conto terzi	98.336,25	previsione di competenza previsione di cassa	770.000,00 794.122,01	770.000,00 868.336,25	770.000,00	770.000,00
90000 Totale TITOLO 9	Entrate per conto terzi e partite di giro	116.836,25	previsione di competenza previsione di cassa	4.320.000,00 4.374.922,01	4.320.000,00 4.436.836,25	4.320.000,00	4.320.000,00
TOTALE TITOLI		5.019.150,80	previsione di competenza previsione di cassa	12.083.801,96 13.749.450,59	12.307.449,98 17.315.124,51	11.595.002,49	11.566.745,08
TOTALE GENERALE DELLE ENTRATE		5.019.150,80	previsione di competenza previsione di cassa	14.384.031,37 13.749.450,59	12.321.830,45 17.315.124,51	11.595.002,49	11.566.745,08

(1) Se il bilancio di previsione è predisposto prima del 31 dicembre dell'esercizio precedente, indicare la stima degli impegni al 31 dicembre dell'anno in corso di gestione imputati agli esercizi successivi finanziati dal fondo pluriennale vincolato (sia assunti nell'esercizio in corso che negli esercizi precedenti) o, se tale stima non risulti possibile, l'importo delle previsioni definitive di spesa del fondo pluriennale vincolato del bilancio dell'esercizio in corso di gestione. Se il bilancio di previsione è approvato dopo il 31 dicembre, indicare l'importo degli impegni assunti negli esercizi precedenti con imputazione agli esercizi successivi determinato sulla base di dati di preconsuntivo. Nel secondo esercizio di sperimentazione, se il bilancio di previsione è approvato dopo il riaccertamento straordinario dei residui relativo al 31 dicembre 2012, indicare l'importo degli impegni assunti nell'esercizio precedente con imputazione agli esercizi successivi se finanziati con il fondo pluriennale vincolato + la differenza tra i residui passivi cancellati e reimputati all'esercizio N e i residui attivi cancellati e reimputati all'esercizio N in occasione del riaccertamento straordinario dei residui

(2) Indicare l'importo dell'utilizzo della parte vincolata del risultato di amministrazione determinato nell'Allegato a) Risultato presunto di amministrazione (All a) Ris amm Pres). A seguito dell'approvazione del rendiconto è possibile utilizzare la quota libera del risultato di amministrazione.

**ALLEGATO AL PEG DEGLI ENTI LOCALI
ENTRATE PER TITOLI, TIPOLOGIE E CATEGORIE
PREVISIONI DI COMPETENZA 2017 - 2019**

TITOLO TIPOLOGIA CATEGORIA	DENOMINAZIONE	Previsioni dell'anno 2017		Previsioni dell'anno 2018		Previsioni dell'anno 2019	
		Totale	di cui entrate non ricorrenti	Totale	di cui entrate non ricorrenti	Totale	di cui entrate non ricorrenti
3040100	Rendimenti da fondi comuni di investimento	0,00	0,00	0,00	0,00	0,00	0,00
3040200	Entrate derivanti dalla distribuzione di dividendi	0,00	0,00	0,00	0,00	0,00	0,00
3040300	Entrate derivanti dalla distribuzione di utili e avanzi	0,00	0,00	0,00	0,00	0,00	0,00
3049900	Altre entrate da redditi da capitale	0,00	0,00	0,00	0,00	0,00	0,00
3050000	Tipologia 500: Rimborsi e altre entrate correnti						
		203.585,36	0,00	203.285,36	0,00	204.059,51	0,00
3050100	Indennizzi di assicurazione	0,00	0,00	0,00	0,00	0,00	0,00
3050200	Rimborsi in entrata	66.225,85	0,00	66.225,85	0,00	67.000,00	0,00
3059900	Altre entrate correnti n.a.c.		0,00		0,00		0,00
		137.359,51		137.059,51		137.059,51	
3000000	TOTALE TITOLO 3	507.751,57	0,00	492.529,57	0,00	494.303,72	0,00
4010000	Entrate in conto capitale						
	Tipologia 100: Tributi in conto capitale						
		0,00	0,00	0,00	0,00	0,00	0,00
4010100	Imposte da sanatorie e condoni	0,00	0,00	0,00	0,00	0,00	0,00
4010200	Altre imposte in conto capitale	0,00	0,00	0,00	0,00	0,00	0,00
4020000	Tipologia 200: Contributi agli investimenti						
		537.835,31	537.835,31	0,00	0,00	0,00	0,00
4020100	Contributi agli investimenti da amministrazioni pubbliche			0,00	0,00	0,00	0,00
		537.835,31	537.835,31				
4020200	Contributi agli investimenti da Famiglie	0,00	0,00	0,00	0,00	0,00	0,00
4020300	Contributi agli investimenti da Imprese	0,00	0,00	0,00	0,00	0,00	0,00
4020400	Contributi agli investimenti da Istituzioni Sociali Private	0,00	0,00	0,00	0,00	0,00	0,00
4020500	Contributi agli investimenti dall'Unione Europea e dal Resto del Mondo	0,00	0,00	0,00	0,00	0,00	0,00
4020600	Contributi agli investimenti direttamente destinati al rimborso di prestiti da amministrazioni pubbliche	0,00	0,00	0,00	0,00	0,00	0,00
4030000	Tipologia 300: Altri trasferimenti in conto capitale						
		54.111,67	0,00	48.500,00	0,00	41.000,00	0,00
4030100	Trasferimenti in conto capitale per assunzione di debiti dell'amministrazione da parte di amministrazioni pubbliche	0,00	0,00	0,00	0,00	0,00	0,00
4030200	Trasferimenti in conto capitale per assunzione di debiti dell'amministrazione da parte di Imprese	0,00	0,00	0,00	0,00	0,00	0,00
4030300	Trasferimenti in conto capitale per assunzione di debiti dell'amministrazione da parte dell'Unione Europea e del Resto del Mondo	0,00	0,00	0,00	0,00	0,00	0,00
4030400	Trasferimenti in conto capitale da parte di amministrazioni pubbliche per cancellazione di debiti dell'amministrazione	0,00	0,00	0,00	0,00	0,00	0,00
4030500	Trasferimenti in conto capitale da parte di Imprese per cancellazione di debiti dell'amministrazione	0,00	0,00	0,00	0,00	0,00	0,00
4030600	Trasferimenti in conto capitale da parte dell'Unione Europea e Resto del Mondo per cancellazione di debiti dell'amministrazione	0,00	0,00	0,00	0,00	0,00	0,00
4030700	Trasferimenti in conto capitale per ripiano disavanzi pregressi da amministrazioni pubbliche	0,00	0,00	0,00	0,00	0,00	0,00
4030800	Trasferimenti in conto capitale per ripiano disavanzi pregressi da Imprese	0,00	0,00	0,00	0,00	0,00	0,00
4030900	Trasferimenti in conto capitale per ripiano disavanzi pregressi dall'Unione Europea e dal Resto del Mondo	0,00	0,00	0,00	0,00	0,00	0,00
4031000	Altri trasferimenti in conto capitale da amministrazioni pubbliche	54.111,67	0,00	48.500,00	0,00	41.000,00	0,00
4031100	Altri trasferimenti in conto capitale da Famiglie	0,00	0,00	0,00	0,00	0,00	0,00
4031200	Altri trasferimenti in conto capitale da Imprese	0,00	0,00	0,00	0,00	0,00	0,00
4031300	Altri trasferimenti in conto capitale da Istituzioni Sociali Private	0,00	0,00	0,00	0,00	0,00	0,00
4031400	Altri trasferimenti in conto capitale dall'Unione Europea e dal Resto del Mondo	0,00	0,00	0,00	0,00	0,00	0,00
4040000	Tipologia 400: Entrate da alienazione di beni materiali e immateriali						
		34.000,00	31.000,00	5.000,00	2.000,00	5.000,00	2.000,00
4040100	Alienazione di beni materiali	3.000,00	0,00	3.000,00	0,00	3.000,00	0,00
4040200	Cessione di Terreni e di beni materiali non prodotti	31.000,00	31.000,00	2.000,00	2.000,00	2.000,00	2.000,00
4040300	Alienazione di beni immateriali	0,00	0,00	0,00	0,00	0,00	0,00
4050000	Tipologia 500: Altre entrate in conto capitale						
		33.000,00	0,00	33.000,00	0,00	33.000,00	0,00
4050100	Permessi di costruire	33.000,00	0,00	33.000,00	0,00	33.000,00	0,00
4050200	Entrate derivanti da conferimento immobili a fondi immobiliari	0,00	0,00	0,00	0,00	0,00	0,00
4050300	Entrate in conto capitale dovute a rimborsi, recuperi e restituzioni di somme non dovute o incassate in eccesso	0,00	0,00	0,00	0,00	0,00	0,00
4050400	Altre entrate in conto capitale n.a.c.	0,00	0,00	0,00	0,00	0,00	0,00
4000000	TOTALE TITOLO 4						

**ALLEGATO AL PEG DEGLI ENTI LOCALI
ENTRATE PER TITOLI, TIPOLOGIE E CATEGORIE
PREVISIONI DI COMPETENZA 2017 - 2019**

TITOLO TIPOLOGIA CATEGORIA	DENOMINAZIONE	Previsioni dell'anno 2017		Previsioni dell'anno 2018		Previsioni dell'anno 2019	
		Totale	di cui entrate non ricorrenti	Totale	di cui entrate non ricorrenti	Totale	di cui entrate non ricorrenti
6020100	Finanziamenti a breve termine	0,00	0,00	0,00	0,00	0,00	0,00
6020200	Anticipazioni	0,00	0,00	0,00	0,00	0,00	0,00
6030000	Tipologia 300: Accensione mutui e altri finanziamenti a medio lungo termine	171.974,14	0,00	0,00	0,00	0,00	0,00
6030100	Finanziamenti a medio lungo termine	171.974,14	0,00	0,00	0,00	0,00	0,00
6030200	Accensione prestiti da attualizzazione Contributi Pluriennali	0,00	0,00	0,00	0,00	0,00	0,00
6030300	Accensione prestiti a seguito di escussione di garanzie	0,00	0,00	0,00	0,00	0,00	0,00
6040000	Tipologia 400: Altre forme di indebitamento	0,00	0,00	0,00	0,00	0,00	0,00
6040200	Accensione Prestiti - Leasing finanziario	0,00	0,00	0,00	0,00	0,00	0,00
6040300	Accensione Prestiti - Operazioni di cartolarizzazione	0,00	0,00	0,00	0,00	0,00	0,00
6040400	Accensione Prestiti - Derivati	0,00	0,00	0,00	0,00	0,00	0,00
6000000	TOTALE TITOLO 6	171.974,14	0,00	0,00	0,00	0,00	0,00
7010000	Anticipazioni da istituto tesoriere/cassiere Tipologia 100: Anticipazioni da istituto tesoriere/cassiere	3.500.000,00	0,00	3.500.000,00	0,00	3.500.000,00	0,00
7010100	Anticipazioni da istituto tesoriere/cassiere	3.500.000,00	0,00	3.500.000,00	0,00	3.500.000,00	0,00
7000000	TOTALE TITOLO 7	3.500.000,00	0,00	3.500.000,00	0,00	3.500.000,00	0,00
9010000	Entrate per conto terzi e partite di giro Tipologia 100: Entrate per partite di giro	3.550.000,00	0,00	3.550.000,00	0,00	3.550.000,00	0,00
9010100	Altre ritenute	0,00	0,00	0,00	0,00	0,00	0,00
9010200	Ritenute su redditi da lavoro dipendente	1.350.000,00	0,00	1.350.000,00	0,00	1.350.000,00	0,00
9010300	Ritenute su redditi da lavoro autonomo	0,00	0,00	0,00	0,00	0,00	0,00
9010400	Finanziamento della gestione sanitaria dalla gestione ordinaria della Regione	0,00	0,00	0,00	0,00	0,00	0,00
9019900	Altre entrate per partite di giro	2.200.000,00	0,00	2.200.000,00	0,00	2.200.000,00	0,00
9020000	Tipologia 200: Entrate per conto terzi	770.000,00	0,00	770.000,00	0,00	770.000,00	0,00
9020100	Rimborsi per acquisto di beni e servizi per conto terzi	340.000,00	0,00	340.000,00	0,00	340.000,00	0,00
9020200	Trasferimenti da Amministrazioni pubbliche per operazioni conto terzi	0,00	0,00	0,00	0,00	0,00	0,00
9020300	Trasferimenti da altri settori per operazioni conto terzi	0,00	0,00	0,00	0,00	0,00	0,00
9020400	Depositi di/presso terzi	30.000,00	0,00	30.000,00	0,00	30.000,00	0,00
9020500	Riscossione imposte e tributi per conto terzi	0,00	0,00	0,00	0,00	0,00	0,00
9029900	Altre entrate per conto terzi	400.000,00	0,00	400.000,00	0,00	400.000,00	0,00
9000000	TOTALE TITOLO 9	4.320.000,00	0,00	4.320.000,00	0,00	4.320.000,00	0,00

COMUNE DI SAN PIERO PATTI Prov. ME

ALLEGATO AL PEG DEGLI ENTI LOCALI
ENTRATE PER TITOLI, TIPOLOGIE E CATEGORIE
PREVISIONI DI COMPETENZA 2017 - 2019

TITOLO TIPOLOGIA CATEGORIA	DENOMINAZIONE	Previsioni dell'anno 2017		Previsioni dell'anno 2018		Previsioni dell'anno 2019	
		Totale	<i>di cui entrate non ricorrenti</i>	Totale	<i>di cui entrate non ricorrenti</i>	Totale	<i>di cui entrate non ricorrenti</i>
	TOTALE GENERALE DELLE ENTRATE	12.307.449,98	730.857,68	11.595.002,49	121.472,37	11.566.745,08	128.972,37

COMPOSIZIONE DELL'ACCANTONAMENTO AL FONDO CREDITI DI DUBBIA ESIGIBILITA'*
Esercizio finanziario 2017

TIPOLOGIA	DENOMINAZIONE	STANZIAMENTI DI BILANCIO (a)	ACCANTONAMENTO OBBLIGATORIO AL FONDO (*) (b)	ACCANTONAMENTO EFFETTIVO DI BILANCIO(**) (c)	% di accantonamento al fondo determinata nel rispetto del principio contabile applicato 3.3 (d)=(c / a)
	Entrate correnti di natura tributaria, contributiva e perequativa				
1010100	Tipologia 101: Imposte, tasse e proventi assimilati	845.106,37	91.000,00	91.000,00	0,1076
	di cui accertati per cassa sulla base del principio contabile 3.7	429.500,00			
	Tipologia 101: Imposte, tasse e proventi assimilati non accertati per cassa	415.606,37	91.000,00	91.000,00	0,2189
1010200	Tipologia 102: Tributi destinati al finanziamento della sanità	0,00	0,00	0,00	0,0000
	di cui accertati per cassa sulla base del principio contabile 3.7	0,00			
	Tipologia 102: Tributi destinati al finanziamento della sanità non accertati per cassa	0,00	0,00	0,00	0,0000
1010300	Tipologia 103: Tributi devoluti e regolati alle autonomie speciali	10,00	0,00	0,00	0,0000
	di cui accertati per cassa sulla base del principio contabile 3.7	10,00			
	Tipologia 103: Tributi devoluti e regolati alle autonomie speciali non accertati per cassa	0,00	0,00	0,00	0,0000
1010400	Tipologia 104: Compartecipazioni di tributi	0,00	0,00	0,00	0,0000
1030100	Tipologia 301: Fondi perequativi da Amministrazioni Centrali	812.100,53	0,00	0,00	0,0000
1030200	Tipologia 302: Fondi perequativi dalla Regione o Provincia autonoma	0,00	0,00	0,00	0,0000
1000000	TOTALE TITOLO 1	1.657.216,90	91.000,00	91.000,00	
	Trasferimenti correnti				
2010100	Tipologia 101: Trasferimenti correnti da Amministrazioni pubbliche	1.491.560,39	0,00	0,00	0,0000
2010200	Tipologia 102: Trasferimenti correnti da Famiglie	0,00	0,00	0,00	0,0000
2010300	Tipologia 103: Trasferimenti correnti da Imprese	0,00	0,00	0,00	0,0000
2010400	Tipologia 104: Trasferimenti correnti da Istituzioni Sociali Private	0,00	0,00	0,00	0,0000
2010500	Tipologia 105: Trasferimenti correnti dall'Unione Europea e dal Resto del Mondo	0,00	0,00	0,00	0,0000
	Trasferimenti correnti dall'Unione Europea	0	0	0	0,0000
	Trasferimenti correnti dal Resto del Mondo	0	0	0	0,0000
2000000	TOTALE TITOLO 2	1.491.560,39	0,00	0,00	
	Entrate extratributarie				
3010000	Tipologia 100: Vendita di beni e servizi e proventi derivanti dalla gestione dei beni	265.766,21	7.158,68	7.158,68	0,0269
3020000	Tipologia 200: Proventi derivanti dall'attività di controllo e repressione delle irregolarità e degli illeciti	34.300,00	0,00	0,00	0,0000
3030000	Tipologia 300: Interessi attivi	4.100,00	0,00	0,00	0,0000
3040000	Tipologia 400: Altre entrate da redditi da capitale	0,00	0,00	0,00	0,0000
3050000	Tipologia 500: Rimborsi e altre entrate correnti	203.585,36	0,00	0,00	0,0000
3000000	TOTALE TITOLO 3	507.751,57	7.158,68	7.158,68	
	Entrate in conto capitale				
4010000	Tipologia 100: Tributi in conto capitale	0,00	0,00	0,00	0,0000
4020000	Tipologia 200: Contributi agli investimenti	537.835,31	0,00	0,00	0,0000
	Contributi agli investimenti da amministrazioni pubbliche	537.835,31	0,00	0,00	0,0000
	Contributi agli investimenti da UE	0	0	0	0,0000
	Tipologia 200: Contributi agli investimenti al netto dei contributi da PA e da UE	0,00	0,00	0,00	0,0000
4030000	Tipologia 300: Altri trasferimenti in conto capitale	54.111,67	0,00	0,00	0,0000
	Trasferimenti in conto capitale da amministrazioni pubbliche	0	0	0	0,0000
	Trasferimenti in conto capitale da UE	0	0	0	0,0000
	Tipologia 300: Altri trasferimenti in conto capitale al netto dei trasferimenti da PA e da UE	54.111,67	0,00	0,00	0,0000
4040000	Tipologia 400: Entrate da alienazione di beni materiali e immateriali	34.000,00	0,00	0,00	0,0000
4050000	Tipologia 500: Altre entrate in conto capitale	33.000,00	0,00	0,00	0,0000

COMPOSIZIONE DELL'ACCANTONAMENTO AL FONDO CREDITI DI DUBBIA ESIGIBILITA'*
Esercizio finanziario 2017

TIPOLOGIA	DENOMINAZIONE	STANZIAMENTI DI BILANCIO (a)	ACCANTONAMENTO OBBLIGATORIO AL FONDO (*) (b)	ACCANTONAMENTO EFFETTIVO DI BILANCIO(**) (c)	% di accantonamento al fondo determinata nel rispetto del principio contabile applicato 3.3 (d)=(c / a)
4000000	TOTALE TITOLO 4	658.946,98	0,00	0,00	
	<i>Entrate da riduzione di attività finanziarie</i>				
5010000	Tipologia 100: Alienazione di attività finanziarie	0,00	0,00	0,00	0,0000
5020000	Tipologia 200: Riscossione crediti di breve termine	0,00	0,00	0,00	0,0000
5030000	Tipologia 300: Riscossione crediti di medio-lungo termine	0,00	0,00	0,00	0,0000
5040000	Tipologia 400: Altre entrate per riduzione di attività finanziarie	0,00	0,00	0,00	0,0000
5000000	TOTALE TITOLO 5	0,00	0,00	0,00	
TOTALE GENERALE		4.315.475,84	98.158,68	98.158,68	
DI CUI FONDO CREDITI DI DUBBIA ESIGIBILITA' DI PARTE CORRENTE		-	98.158,68	98.158,68	
DI CUI FONDO CREDITI DI DUBBIA ESIGIBILITA' IN C/CAPITALE		-	0,00	0,00	

* Non richiedono l'accantonamento al fondo crediti di dubbia esigibilità i: a) i trasferimenti da altre Amministrazioni pubbliche e dall'Unione europea; b) i crediti assistiti da fidejussione; c) le entrate tributarie che, sulla base dei nuovi principi contabili, sono accertate per cassa. I principi contabili cui si fa riferimento in questo prospetto sono contenuti nell'allegato n. 2.

** Gli importi della colonna (c) non devono essere inferiori a quelli della colonna (b); se sono superiori le motivazioni della differenza sono indicate nella relazione al bilancio.

*** Il totale generale della colonna (c) corrisponde alla somma dei due capitoli riguardanti il fondo crediti di dubbia esigibilità stanziati nel bilancio. Nel bilancio di previsione il fondo crediti di dubbia esigibilità è articolato in due distinti capitoli di spesa: il fondo crediti di dubbia esigibilità riguardante le entrate di dubbia esigibilità del titolo 4 delle entrate (stanziato nel titolo 2 delle spese), e il fondo riguardante tutte le altre entrate (stanziato nel titolo 1 della spesa).

COMPOSIZIONE DELL'ACCANTONAMENTO AL FONDO CREDITI DI DUBBIA ESIGIBILITA'*

Esercizio finanziario 2018

TIPOLOGIA	DENOMINAZIONE	STANZIAMENTI DI BILANCIO (a)	ACCANTONAMENTO OBBLIGATORIO AL FONDO (*) (b)	ACCANTONAMENTO EFFETTIVO DI BILANCIO(**) (c)	% di accantonamento al fondo determinata nel rispetto del principio contabile applicato 3.3 (d)=(c / a)
	Entrate correnti di natura tributaria, contributiva e perequativa				
1010100	Tipologia 101: Imposte, tasse e proventi assimilati	924.000,00	106.000,00	106.000,00	0,1147
	di cui accertati per cassa sulla base del principio contabile 3.7	425.500,00			
	Tipologia 101: Imposte, tasse e proventi assimilati non accertati per cassa	498.500,00	106.000,00	106.000,00	0,2126
1010200	Tipologia 102: Tributi destinati al finanziamento della sanità	0,00	0,00	0,00	0,0000
	di cui accertati per cassa sulla base del principio contabile 3.7	0,00			
	Tipologia 102: Tributi destinati al finanziamento della sanità non accertati per cassa	0,00	0,00	0,00	0,0000
1010300	Tipologia 103: Tributi devoluti e regolati alle autonomie speciali	10,00	0,00	0,00	0,0000
	di cui accertati per cassa sulla base del principio contabile 3.7	10,00			
	Tipologia 103: Tributi devoluti e regolati alle autonomie speciali non accertati per cassa	0,00	0,00	0,00	0,0000
1010400	Tipologia 104: Compartecipazioni di tributi	0,00	0,00	0,00	0,0000
1030100	Tipologia 301: Fondi perequativi da Amministrazioni Centrali	812.100,53	0,00	0,00	0,0000
1030200	Tipologia 302: Fondi perequativi dalla Regione o Provincia autonoma	0,00	0,00	0,00	0,0000
1000000	TOTALE TITOLO 1	1.736.110,53	106.000,00	106.000,00	
	Trasferimenti correnti				
2010100	Tipologia 101: Trasferimenti correnti da Amministrazioni pubbliche	1.459.862,39	0,00	0,00	0,0000
2010200	Tipologia 102: Trasferimenti correnti da Famiglie	0,00	0,00	0,00	0,0000
2010300	Tipologia 103: Trasferimenti correnti da Imprese	0,00	0,00	0,00	0,0000
2010400	Tipologia 104: Trasferimenti correnti da Istituzioni Sociali Private	0,00	0,00	0,00	0,0000
2010500	Tipologia 105: Trasferimenti correnti dall'Unione Europea e dal Resto del Mondo	0,00	0,00	0,00	0,0000
	Trasferimenti correnti dall'Unione Europea	0	0	0	0,0000
	Trasferimenti correnti dal Resto del Mondo	0	0	0	0,0000
2000000	TOTALE TITOLO 2	1.459.862,39	0,00	0,00	
	Entrate extratributarie				
3010000	Tipologia 100: Vendita di beni e servizi e proventi derivanti dalla gestione dei beni	255.044,21	8.096,25	8.096,25	0,0317
3020000	Tipologia 200: Proventi derivanti dall'attività di controllo e repressione delle irregolarità e degli illeciti	32.300,00	0,00	0,00	0,0000
3030000	Tipologia 300: Interessi attivi	1.900,00	0,00	0,00	0,0000
3040000	Tipologia 400: Altre entrate da redditi da capitale	0,00	0,00	0,00	0,0000
3050000	Tipologia 500: Rimborsi e altre entrate correnti	203.285,36	0,00	0,00	0,0000
3000000	TOTALE TITOLO 3	492.529,57	8.096,25	8.096,25	
	Entrate in conto capitale				
4010000	Tipologia 100: Tributi in conto capitale	0,00	0,00	0,00	0,0000
4020000	Tipologia 200: Contributi agli investimenti	0,00	0,00	0,00	0,0000
	Contributi agli investimenti da amministrazioni pubbliche	0,00	0,00	0,00	0,0000
	Contributi agli investimenti da UE	0	0	0	0,0000
	Tipologia 200: Contributi agli investimenti al netto dei contributi da PA e da UE	0,00	0,00	0,00	0,0000
4030000	Tipologia 300: Altri trasferimenti in conto capitale	48.500,00	0,00	0,00	0,0000
	Trasferimenti in conto capitale da amministrazioni pubbliche	0	0	0	0,0000
	Trasferimenti in conto capitale da UE	0	0	0	0,0000
	Tipologia 300: Altri trasferimenti in conto capitale al netto dei trasferimenti da PA e da UE	48.500,00	0,00	0,00	0,0000
4040000	Tipologia 400: Entrate da alienazione di beni materiali e immateriali	5.000,00	0,00	0,00	0,0000
4050000	Tipologia 500: Altre entrate in conto capitale	33.000,00	0,00	0,00	0,0000

COMPOSIZIONE DELL'ACCANTONAMENTO AL FONDO CREDITI DI DUBBIA ESIGIBILITA'*
Esercizio finanziario 2018

TIPOLOGIA	DENOMINAZIONE	STANZIAMENTI DI BILANCIO (a)	ACCANTONAMENTO OBBLIGATORIO AL FONDO (*) (b)	ACCANTONAMENTO EFFETTIVO DI BILANCIO(**) (c)	% di accantonamento al fondo determinata nel rispetto del principio contabile applicato 3.3 (d)=(c / a)
4000000	TOTALE TITOLO 4	86.500,00	0,00	0,00	
	<i>Entrate da riduzione di attività finanziarie</i>				
5010000	Tipologia 100: Alienazione di attività finanziarie	0,00	0,00	0,00	0,0000
5020000	Tipologia 200: Riscossione crediti di breve termine	0,00	0,00	0,00	0,0000
5030000	Tipologia 300: Riscossione crediti di medio-lungo termine	0,00	0,00	0,00	0,0000
5040000	Tipologia 400: Altre entrate per riduzione di attività finanziarie	0,00	0,00	0,00	0,0000
5000000	TOTALE TITOLO 5	0,00	0,00	0,00	
TOTALE GENERALE		3.775.002,49	114.096,25	114.096,25	
DI CUI FONDO CREDITI DI DUBBIA ESIGIBILITA' DI PARTE CORRENTE		-	114.096,25	114.096,25	
DI CUI FONDO CREDITI DI DUBBIA ESIGIBILITA' IN C/CAPITALE		-	0,00	0,00	

* Non richiedono l'accantonamento al fondo crediti di dubbia esigibilità i: a) i trasferimenti da altre Amministrazioni pubbliche e dall'Unione europea; b) i crediti assistiti da fidejussione; c) le entrate tributarie che, sulla base dei nuovi principi contabili, sono accertate per cassa. I principi contabili cui si fa riferimento in questo prospetto sono contenuti nell'allegato n. 2.

** Gli importi della colonna (c) non devono essere inferiori a quelli della colonna (b); se sono superiori le motivazioni della differenza sono indicate nella relazione al bilancio.

*** Il totale generale della colonna (c) corrisponde alla somma dei due capitoli riguardanti il fondo crediti di dubbia esigibilità stanziati nel bilancio. Nel bilancio di previsione il fondo crediti di dubbia esigibilità è articolato in due distinti capitoli di spesa: il fondo crediti di dubbia esigibilità riguardante le entrate di dubbia esigibilità del titolo 4 delle entrate (stanziato nel titolo 2 delle spese), e il fondo riguardante tutte le altre entrate (stanziato nel titolo 1 della spesa).

COMPOSIZIONE DELL'ACCANTONAMENTO AL FONDO CREDITI DI DUBBIA ESIGIBILITA'*

Esercizio finanziario 2019

TIPOLOGIA	DENOMINAZIONE	STANZIAMENTI DI BILANCIO (a)	ACCANTONAMENTO OBBLIGATORIO AL FONDO (*) (b)	ACCANTONAMENTO EFFETTIVO DI BILANCIO(**) (c)	% di accantonamento al fondo determinata nel rispetto del principio contabile applicato 3.3 (d)=(c / a)
	Entrate correnti di natura tributaria, contributiva e perequativa				
1010100	Tipologia 101: Imposte, tasse e proventi assimilati	911.500,00	106.000,00	106.000,00	0,1162
	di cui accertati per cassa sulla base del principio contabile 3.7	425.500,00			
	Tipologia 101: Imposte, tasse e proventi assimilati non accertati per cassa	486.000,00	106.000,00	106.000,00	0,2181
1010200	Tipologia 102: Tributi destinati al finanziamento della sanità	0,00	0,00	0,00	0,0000
	di cui accertati per cassa sulla base del principio contabile 3.7	0,00			
	Tipologia 102: Tributi destinati al finanziamento della sanità non accertati per cassa	0,00	0,00	0,00	0,0000
1010300	Tipologia 103: Tributi devoluti e regolati alle autonomie speciali	10,00	0,00	0,00	0,0000
	di cui accertati per cassa sulla base del principio contabile 3.7	10,00			
	Tipologia 103: Tributi devoluti e regolati alle autonomie speciali non accertati per cassa	0,00	0,00	0,00	0,0000
1010400	Tipologia 104: Compartecipazioni di tributi	0,00	0,00	0,00	0,0000
1030100	Tipologia 301: Fondi perequativi da Amministrazioni Centrali	812.100,53	0,00	0,00	0,0000
1030200	Tipologia 302: Fondi perequativi dalla Regione o Provincia autonoma	0,00	0,00	0,00	0,0000
1000000	TOTALE TITOLO 1	1.723.610,53	106.000,00	106.000,00	
	Trasferimenti correnti				
2010100	Tipologia 101: Trasferimenti correnti da Amministrazioni pubbliche	1.449.830,83	0,00	0,00	0,0000
2010200	Tipologia 102: Trasferimenti correnti da Famiglie	0,00	0,00	0,00	0,0000
2010300	Tipologia 103: Trasferimenti correnti da Imprese	0,00	0,00	0,00	0,0000
2010400	Tipologia 104: Trasferimenti correnti da Istituzioni Sociali Private	0,00	0,00	0,00	0,0000
2010500	Tipologia 105: Trasferimenti correnti dall'Unione Europea e dal Resto del Mondo	0,00	0,00	0,00	0,0000
	Trasferimenti correnti dall'Unione Europea	0	0	0	0,0000
	Trasferimenti correnti dal Resto del Mondo	0	0	0	0,0000
2000000	TOTALE TITOLO 2	1.449.830,83	0,00	0,00	
	Entrate extratributarie				
3010000	Tipologia 100: Vendita di beni e servizi e proventi derivanti dalla gestione dei beni	256.044,21	9.146,70	9.146,70	0,0357
3020000	Tipologia 200: Proventi derivanti dall'attività di controllo e repressione delle irregolarità e degli illeciti	32.300,00	0,00	0,00	0,0000
3030000	Tipologia 300: Interessi attivi	1.900,00	0,00	0,00	0,0000
3040000	Tipologia 400: Altre entrate da redditi da capitale	0,00	0,00	0,00	0,0000
3050000	Tipologia 500: Rimborsi e altre entrate correnti	204.059,51	0,00	0,00	0,0000
3000000	TOTALE TITOLO 3	494.303,72	9.146,70	9.146,70	
	Entrate in conto capitale				
4010000	Tipologia 100: Tributi in conto capitale	0,00	0,00	0,00	0,0000
4020000	Tipologia 200: Contributi agli investimenti	0,00	0,00	0,00	0,0000
	Contributi agli investimenti da amministrazioni pubbliche	0,00	0,00	0,00	0,0000
	Contributi agli investimenti da UE	0	0	0	0,0000
	Tipologia 200: Contributi agli investimenti al netto dei contributi da PA e da UE	0,00	0,00	0,00	0,0000
4030000	Tipologia 300: Altri trasferimenti in conto capitale	41.000,00	0,00	0,00	0,0000
	Trasferimenti in conto capitale da amministrazioni pubbliche	0	0	0	0,0000
	Trasferimenti in conto capitale da UE	0	0	0	0,0000
	Tipologia 300: Altri trasferimenti in conto capitale al netto dei trasferimenti da PA e da UE	41.000,00	0,00	0,00	0,0000
4040000	Tipologia 400: Entrate da alienazione di beni materiali e immateriali	5.000,00	0,00	0,00	0,0000
4050000	Tipologia 500: Altre entrate in conto capitale	33.000,00	0,00	0,00	0,0000

COMPOSIZIONE DELL'ACCANTONAMENTO AL FONDO CREDITI DI DUBBIA ESIGIBILITA'*

Esercizio finanziario 2019

TIPOLOGIA	DENOMINAZIONE	STANZIAMENTI DI BILANCIO (a)	ACCANTONAMENTO OBBLIGATORIO AL FONDO (*) (b)	ACCANTONAMENTO EFFETTIVO DI BILANCIO(**) (c)	% di accantonamento al fondo determinata nel rispetto del principio contabile applicato 3.3 (d)=(c / a)
4000000	TOTALE TITOLO 4	79.000,00	0,00	0,00	
	<i>Entrate da riduzione di attività finanziarie</i>				
5010000	Tipologia 100: Alienazione di attività finanziarie	0,00	0,00	0,00	0,0000
5020000	Tipologia 200: Riscossione crediti di breve termine	0,00	0,00	0,00	0,0000
5030000	Tipologia 300: Riscossione crediti di medio-lungo termine	0,00	0,00	0,00	0,0000
5040000	Tipologia 400: Altre entrate per riduzione di attività finanziarie	0,00	0,00	0,00	0,0000
5000000	TOTALE TITOLO 5	0,00	0,00	0,00	
TOTALE GENERALE		3.746.745,08	115.146,70	115.146,70	
DI CUI FONDO CREDITI DI DUBBIA ESIGIBILITA' DI PARTE CORRENTE		-	115.146,70	115.146,70	
DI CUI FONDO CREDITI DI DUBBIA ESIGIBILITA' IN C/CAPITALE		-	0,00	0,00	

* Non richiedono l'accantonamento al fondo crediti di dubbia esigibilità i: a) i trasferimenti da altre Amministrazioni pubbliche e dall'Unione europea; b) i crediti assistiti da fidejussione; c) le entrate tributarie che, sulla base dei nuovi principi contabili, sono accertate per cassa. I principi contabili cui si fa riferimento in questo prospetto sono contenuti nell'allegato n. 2.

** Gli importi della colonna (c) non devono essere inferiori a quelli della colonna (b); se sono superiori le motivazioni della differenza sono indicate nella relazione al bilancio.

*** Il totale generale della colonna (c) corrisponde alla somma dei due capitoli riguardanti il fondo crediti di dubbia esigibilità stanziati nel bilancio. Nel bilancio di previsione il fondo crediti di dubbia esigibilità è articolato in due distinti capitoli di spesa: il fondo crediti di dubbia esigibilità riguardante le entrate di dubbia esigibilità del titolo 4 delle entrate (stanziato nel titolo 2 delle spese), e il fondo riguardante tutte le altre entrate (stanziato nel titolo 1 della spesa).

**BILANCIO DI PREVISIONE
EQUILIBRI DI BILANCIO
(solo per gli Enti locali) (1)
2017 - 2018 - 2019**

EQUILIBRI ECONOMICO-FINANZIARIO			COMPETENZA ANNO 2017	COMPETENZA ANNO 2018	COMPETENZA ANNO 2019
Fondo di cassa all'inizio dell'esercizio			0,00		
A) Fondo pluriennale vincolato per spese correnti	(+)		6.314,89	0,00	0,00
AA) Recupero disavanzo di amministrazione esercizio precedente	(-)		0,00	0,00	0,00
B) Entrate titoli 1.00 - 2.00 - 3.00	(+)		3.656.528,86	3.688.502,49	3.667.745,08
<i>di cui per estinzione anticipata di prestiti</i>			0,00	0,00	0,00
C) Entrate Titolo 4.02.06 - Contributi agli investimenti direttamente destinati al rimborso dei prestiti da amministrazioni pubbliche	(+)		0	0	0
D) Spese Titolo 1.00 - Spese correnti	(-)		3.514.558,66	3.520.498,73	3.499.252,14
<i>di cui</i>					
<i>- fondo pluriennale vincolato</i>			0,00	0,00	0,00
<i>- fondo crediti di dubbia esigibilità</i>			98.158,58	114.096,25	115.146,70
E) Spese Titolo 2.04 - Trasferimenti in conto capitale	(-)		0,00	0,00	0,00
F) Spese Titolo 4.00 - Quote di capitale amm.to mutui e prestiti obbligazionari	(-)		156.350,67	168.003,76	168.492,94
<i>- di cui per estinzione anticipata di prestiti</i>			0,00	0,00	0,00
<i>- di cui Fondo anticipazioni di liquidità (DL 35/2013 e successive modifiche e rifinanziamenti)</i>			0,00	0,00	0,00
G) Somma finale (G=A-AA+B+C-D-E-F)			-8.065,58	0,00	0,00
ALTRE POSTE DIFFERENZIALI, PER ECCEZIONI PREVISTE DA NORME DI LEGGE, CHE HANNO EFFETTO SULL'EQUILIBRIO EX ARTICOLO 162, COMMA 6, DEL TESTO UNICO DELLE LEGGI SULL'ORDINAMENTO DEGLI ENTI LOCALI					
H) Utilizzo avanzo di amministrazione per spese correnti (2)	(+)		8.065,58		
<i>di cui per estinzione anticipata di prestiti</i>			0,00		
I) Entrate di parte capitale destinate a spese correnti in base a specifiche disposizioni di legge	(+)		0,00	0,00	0,00
<i>di cui per estinzione anticipata di prestiti</i>			0,00	0,00	0,00
L) Entrate di parte corrente destinate a spese di investimento in base a specifiche disposizioni di legge	(-)		0,00	0,00	0,00
M) Entrate da accensione di prestiti destinate a estinzione anticipata dei prestiti	(+)		0,00	0,00	0,00
EQUILIBRIO DI PARTE CORRENTE (3)					
O=G+H+I-L+M			0,00	0,00	0,00

**BILANCIO DI PREVISIONE
EQUILIBRI DI BILANCIO
(solo per gli Enti locali) (1)
2017 - 2018 - 2019**

EQUILIBRI ECONOMICO-FINANZIARIO		COMPETENZA ANNO 2017	COMPETENZA ANNO 2018	COMPETENZA ANNO 2019
P) Utilizzo avanzo di amministrazione per spese di investimento (2)	(+)	0,00		
Q) Fondo pluriennale vincolato per spese in conto capitale	(+)	0,00	0,00	0,00
R) Entrate Titoli 4.00 - 5.00 - 6.00	(+)	830.921,12	86.500,00	79.000,00
C) Entrate Titolo 4.02.06 - Contributi agli investimenti direttamente destinati al rimborso dei prestiti da amministrazioni pubbliche	(-)	0	0	0
I) Entrate di parte capitale destinate a spese correnti in base a specifiche disposizioni di legge	(-)	0,00	0,00	0,00
S1) Entrate Titolo 5.02 per Riscossioni crediti di breve termine	(-)	0	0	0
S2) Entrate Titolo 5.03 per Riscossioni crediti di medio-lungo termine	(-)	0	0	0
T) Entrate Titolo 5.04 relative a Altre entrate per riduzioni di attività finanziaria	(-)	0	0	0
L) Entrate di parte corrente destinate a spese di investimento in base a specifiche disposizioni di legge	(+)	0,00	0,00	0,00
M) Entrate da accensione di prestiti destinate a estinzione anticipata dei prestiti	(-)	0,00	0,00	0,00
U) Spese Titolo 2.00 - Spese in conto capitale <i>di cui fondo pluriennale vincolato di spesa</i>	(-)	830.921,12 0,00	86.500,00 0,00	79.000,00 0,00
V) Spese Titolo 3.01 per Acquisizioni di attività finanziarie	(-)	0,00	0,00	0,00
E) Spese Titolo 2.04 - Trasferimenti in conto capitale	(+)	0,00	0,00	0,00
EQUILIBRIO DI PARTE CAPITALE				
Z=P+Q+R-C-I-S1-S2-T+L-M-U-V+E		0,00	0,00	0,00

**BILANCIO DI PREVISIONE
EQUILIBRI DI BILANCIO
(solo per gli Enti locali) (1)
2017 - 2018 - 2019**

EQUILIBRI ECONOMICO-FINANZIARIO		COMPETENZA ANNO 2017	COMPETENZA ANNO 2018	COMPETENZA ANNO 2019
S1) Entrate Titolo 5.02 per Riscossioni crediti di breve termine	(+)	0	0	0
S2) Entrate Titolo 5.03 per Riscossioni crediti di medio-lungo termine	(+)	0	0	0
T) Entrate Titolo 5.04 relative a Altre entrate per riduzioni di attività finanziaria	(+)	0	0	0
X1) Spese Titolo 3.02 per Concessioni crediti di breve termine	(-)	0	0	0
X2) Spese Titolo 3.03 per Concessioni crediti di medio-lungo termine	(-)	0	0	0
Y) Spese Titolo 3.04 per Altre spese per acquisizioni di attività finanziarie	(-)	0	0	0
EQUILIBRIO FINALE				
W=O+Z+S1+S2+T-X1-X2-Y		0,00	0,00	0,00

Saldo corrente ai fini della copertura degli investimenti pluriennali (4):

Equilibrio di parte corrente (O)		0,00	0,00	0,00
Utilizzo risultato di amministrazione per il finanziamento di spese correnti (H)	(-)	8.065,58		
Equilibrio di parte corrente ai fini della copertura degli investimenti pluriennali		-8.065,58	0,00	0,00

C) Si tratta delle entrate in conto capitale relative ai soli contributi agli investimenti destinati al rimborso prestiti corrispondenti alla voce del piano dei conti finanziario con codifica E.4.02.06.00.000.

E) Si tratta delle spese del titolo 2 per trasferimenti in conto capitale corrispondenti alla voce del piano dei conti finanziario con codifica U.2.04.00.00.000.

S1) Si tratta delle entrate del titolo 5 limitatamente alle riscossione crediti di breve termine corrispondenti alla voce del piano dei conti finanziario con codifica E.5.02.00.00.000.

S2) Si tratta delle entrate del titolo 5 limitatamente alle riscossione crediti di medio-lungo termine corrispondenti alla voce del piano dei conti finanziario con codifica E.5.03.00.00.000.

T) Si tratta delle entrate del titolo 5 limitatamente alle altre entrate per riduzione di attività finanziarie corrispondenti alla voce del piano dei conti finanziario con codifica E.5.04.00.00.000.

X1) Si tratta delle spese del titolo 3 limitatamente alle concessione crediti di breve termine corrispondenti alla voce del piano dei conti finanziario con codifica U.3.02.00.00.000.

X2) Si tratta delle spese del titolo 3 limitatamente alle concessione crediti di medio-lungo termine corrispondenti alla voce del piano dei conti finanziario con codifica U.3.03.00.00.000.

Y) Si tratta delle spese del titolo 3 limitatamente alle altre spese per incremento di attività finanziarie corrispondenti alla voce del piano dei conti finanziario con codifica U.3.04.00.00.000.

(1) Indicare gli anni di riferimento N, N+1 e N+2.

(2) In sede di approvazione del bilancio di previsione è consentito l'utilizzo della sola quota vincolata del risultato di amministrazione presunto. Nel corso dell'esercizio è consentito l'utilizzo anche della quota accantonata se il bilancio è deliberato a seguito dell'approvazione del prospetto concernente il risultato di amministrazione presunto dell'anno precedente aggiornato sulla base di un pre-consuntivo dell'esercizio precedente. E' consentito l'utilizzo anche della quota destinata agli investimenti e della quota libera del risultato di amministrazione dell'anno precedente se il bilancio (o la variazione di bilancio) è deliberato a seguito dell'approvazione del rendiconto dell'anno precedente.

(3) La somma algebrica finale non può essere inferiore a zero per il rispetto della disposizione di cui all'articolo 162 del testo unico delle leggi sull'ordinamento degli enti locali.

(4) Con riferimento a ciascun esercizio, il saldo positivo dell'equilibrio di parte corrente in termini di competenza finanziaria può costituire copertura agli investimenti imputati agli esercizi successivi per un importo non superiore al minore valore tra la media dei saldi di parte corrente in termini di competenza e la media dei saldi di parte corrente in termini di cassa registrati negli ultimi tre esercizi rendicontati, se sempre positivi, determinati al netto dell'utilizzo dell'avanzo di amministrazione, del fondo di cassa, e delle entrate non ricorrenti che non hanno dato copertura a impegni, o pagamenti.

TABELLA DIMOSTRATIVA DEL RISULTATO DI AMMINISTRAZIONE PRESUNTO ESERCIZIO 2017

1) Determinazione del risultato di amministrazione presunto al 31/12/2016		
(+)	Risultato di amministrazione iniziale dell'esercizio 2016	1.869.316,25
(+)	Fondo pluriennale vincolato iniziale dell'esercizio 2016	2.216.559,33
(+)	Entrate già accertate nell'esercizio 2016	9.758.251,07
(-)	Uscite già impegnate nell'esercizio 2016	11.806.867,73
+/-	Variazioni dei residui attivi già verificatesi nell'esercizio 2016	0,00
-/+	Variazioni dei residui passivi già verificatesi nell'esercizio 2016	0,00
=	Risultato di amministrazione dell'esercizio 2016 e alla data di redazione del bilancio dell'anno 2017	2.037.258,92
+	Entrate presunte per il restante periodo dell'esercizio 2016	0,00
-	Uscite presunte per il restante periodo dell'esercizio 2016	0,00
+/-	Variazioni dei residui attivi, presunte per il restante periodo dell'esercizio 2016	0,00
-/+	Variazioni dei residui passivi, presunte per il restante periodo dell'esercizio 2016	0,00
-	Fondo pluriennale vincolato finale presunto dell'esercizio 2016	6.314,89
=	A) Risultato di amministrazione presunto al 31/12/2016	2.030.944,03

2) Composizione del risultato di amministrazione presunto al 31/12/2016		
Parte accantonata		
	Fondo crediti di dubbia esigibilità al 31/12/2016	1.637.007,39
	Accantonamento residui perenti al 31/12/2016 (solo per le regioni)	0,00
	Fondo anticipazioni liquidità DL 35 del 2013 e successive modifiche e rifinanziamenti	0,00
	Fondo perdite società partecipate	0,00
	Fondo contenzioso	0,00
	Altri accantonamenti	0,00
	B) Totale parte accantonata	1.637.007,39
Parte vincolata		
	Vincoli derivanti da leggi e dai principi contabili	0,00
	Vincoli derivanti da trasferimenti	0,00
	Vincoli derivanti dalla contrazione di mutui	66.000,00
	Vincoli formalmente attribuiti dall'ente	0,00
	Altri vincoli	0,00
	C) Totale parte vincolata	66.000,00
Parte destinata agli investimenti		
	D) Totale destinata a investimenti	46.000,00
	E) Totale parte disponibile (E=A-B-C-D)	281.936,64

Se E è negativo, tale importo è iscritto tra le spese del bilancio di previsione come disavanzo da ripianare

3) Utilizzo quote vincolate del risultato di amministrazione presunto al 31/12/2016		
	Utilizzo vincoli derivanti da leggi e dai principi contabili	0,00
	Utilizzo vincoli derivanti da trasferimenti	0,00
	Utilizzo vincoli derivanti dalla contrazione di mutui	0,00

Utilizzo vincoli formalmente attribuiti dall'ente	0,00
Utilizzo altri vincoli	0,00
Totale utilizzo avanzo di amministrazione presunto	0,00

PROSPETTO DIMOSTRATIVO DEL RISPETTO DEI VINCOLI DI INDEBITAMENTO DEGLI ENTI LOCALI ESERCIZIO 2017

ENTRATE RELATIVE AI PRIMI TRE TITOLI DELLE ENTRATE <i>(rendiconto penultimo anno precedente quello in cui viene prevista l'assunzione dei mutui), ex art. 204, c. 1 del D.L.gs. N. 267/20</i>		COMPETENZA ANNO 2017	COMPETENZA ANNO 2018	COMPETENZA ANNO 2019
1) Entrate correnti di natura tributaria, contributiva e perequativa (Titolo I)	(+)	1.606.534,02	1.672.302,55	1.682.302,55
2) Trasferimenti correnti (Titolo II)	(+)	1.769.573,07	1.725.985,03	1.714.048,14
3) Entrate extratributarie (Titolo III)	(+)	452.626,35	513.222,40	461.188,14
TOTALE ENTRATE PRIMI TRE TITOLI		3.828.733,44	3.911.509,98	3.857.538,83
SPESA ANNUALE PER RATE MUTUI/OBBLIGAZIONI				
Livello massimo di spesa annuale	(+)	382.873,34	391.150,99	385.753,88
Ammontare interessi per mutui, prestiti obbligazionari, aperture di credito e garanzie di cui all'articolo 207 del TUEL autorizzati fino al 31/12/ <i>esercizio precedente</i>	(-)	141.951,79	133.821,40	126.162,94
Ammontare interessi per mutui, prestiti obbligazionari, aperture di credito e garanzie di cui all'articolo 207 del TUEL autorizzati nell'esercizio in corso	(-)	0,00	12.849,91	13.261,78
Contributi erariali in c/interessi su mutui	(+)	63.308,41	63.308,41	63.308,41
Ammontare interessi riguardanti debiti espressamente esclusi dai limiti di indebitamento	(+)	0,00	0,00	0,00
Ammontare disponibile per nuovi interessi		304.229,96	307.788,09	309.637,57
TOTALE DEBITO CONTRATTO				
Debito contratto al 31/12/ <i>esercizio precedente</i>	(+)	2.560.691,59	2.404.340,92	2.255.315,81
Debito autorizzato nell'esercizio in corso	(+)	471.974,14	0,00	0,00
TOTALE DEBITO DELL'ENTE		3.032.665,73	2.404.340,92	2.255.315,81
DEBITO POTENZIALE				
Garanzie principali o sussidiarie prestate dall'Ente a favore di altre Amministrazioni pubbliche e di altri soggetti		0,00	0,00	0,00
di cui, garanzie per le quali è stato costituito accantonamento		0,00	0,00	0,00
Garanzie che concorrono al limite di indebitamento		0,00	0,00	0,00

COMUNE DI SAN PIERO PATTI Prov. (ME)

**BILANCIO DI PREVISIONE
PROSPETTO VERIFICA RISPETTO DEI VINCOLI DI FINANZA PUBBLICA
(da allegare al bilancio di previsione e alle variazioni di bilancio)**

EQUILIBRIO DI BILANCIO DI CUI ALL'ART. 9 DELLA LEGGE N. 243/2012		COMPETENZA ANNO DI RIFERIMENTO DEL BILANCIO 2017	COMPETENZA ANNO 2018	COMPETENZA ANNO 2019
A1) Fondo pluriennale vincolato di entrata per spese correnti (dal 2020 quota finanziata da entrate finali)	(+)	6.314,89	0,00	0,00
A2) Fondo pluriennale vincolato di entrata in conto capitale al netto delle quote finanziate da debito (dal 2020 quota finanziata da entrate finali)	(+)	0,00	0,00	0,00
A3) Fondo pluriennale vincolato di entrata per partite finanziarie (dal 2020 quota finanziata da entrate finali)	(+)	0,00	0,00	0,00
A) Fondo pluriennale vincolato di entrata (A1 + A2 + A3)	(+)	6.314,89	0,00	0,00
B) Titolo 1 - Entrate correnti di natura tributaria, contributiva e perequativa	(+)	1.657.216,90	1.736.110,53	1.723.610,53
C) Titolo 2 - Trasferimenti correnti validi ai fini dei saldi finanza pubblica	(+)	1.491.560,39	1.459.862,39	1.449.830,83
D) Titolo 3 - Entrate extratributarie	(+)	507.751,57	492.529,57	494.303,72
E) Titolo 4 - Entrate in c/capitale	(+)	658.946,98	86.500,00	79.000,00
F) Titolo 5 - Entrate da riduzione di attività finanziarie	(+)	0,00	0,00	0,00
G) SPAZI FINANZIARI ACQUISITI (1)	(+)	0,00	0,00	0,00
H1) Titolo 1 - Spese correnti al netto del fondo pluriennale vincolato	(+)	3.514.558,66	3.520.498,73	3.499.252,14
H2) Fondo pluriennale vincolato di parte corrente (dal 2020 quota finanziata da entrate finali)	(+)	0,00	0,00	0,00
H3) Fondo crediti di dubbia esigibilità di parte corrente (2)	(-)	98.158,58	114.096,25	115.146,70
H4) Fondo contenzioso (destinato a confluire nel risultato di amministrazione)	(-)	2.000,00	0,00	0,00
H5) Altri accantonamenti (destinati a confluire nel risultato di amministrazione) (3)	(-)	2.211,34	2.211,34	2.211,34
H) Titolo 1 - Spese correnti valide ai fini dei saldi di finanza pubblica (H=H1+H2-H3-H4-H5)	(-)	3.412.188,74	3.404.191,14	3.381.894,10
I1) Titolo 2 - Spese in c/ capitale al netto del fondo pluriennale vincolato	(-)	830.921,12	86.500,00	79.000,00
I2) Fondo pluriennale vincolato in c/capitale al netto delle quote finanziate da debito (dal 2020 quota finanziata da entrate finali)	(-)	0,00	0,00	0,00
I3) Fondo crediti di dubbia esigibilità in c/capitale (2)	(-)	0,00	0,00	0,00
I4) Altri accantonamenti (destinati a confluire nel risultato di amministrazione) (3)	(-)	0,00	0,00	0,00
I) Titolo 2 - Spese in c/capitale valide ai fini dei saldi di finanza pubblica (I=I1+I2-I3-I4)	(-)	830.921,12	86.500,00	79.000,00
L1) Titolo 3 - Spese per incremento di attività finanziaria al netto del fondo pluriennale vincolato	(-)	0,00	0,00	0,00
L2) Fondo pluriennale vincolato per partite finanziarie (dal 2020 quota finanziata da entrate finali)	(-)	0,00	0,00	0,00
L) Titolo 3 - Spese per incremento di attività finanziaria (L=L1 + L2)	(-)	0,00	0,00	0,00
M) SPAZI FINANZIARI CEDUTI (1)	(-)	0,00	0,00	0,00
N) EQUILIBRIO DI BILANCIO AI SENSI DELL'ARTICOLO 9 DELLA LEGGE N. 243/2012 (4) (N=A+B+C+D+E+F+G-H-I-L-M)		78.680,87	284.311,35	285.850,98

1) Gli spazi finanziari acquisiti o ceduti attraverso i patti regionalizzati e nazionali sono disponibili all'indirizzo <http://www.rgs.mef.gov.it/VERSIONE-I/> - Sezione "Pareggio bilancio e Patto stabilità" e all'interno dell'applicativo del pareggio al modello VARPATTI. Nelle more della formalizzazione dei patti regionali e nazionali, non è possibile indicare gli spazi che si prevede di acquisire. Indicare solo gli spazi che si intende cedere

2) Al fine di garantire una corretta verifica dell'effettivo rispetto del saldo, indicare il fondo crediti di dubbia esigibilità al netto dell'eventuale quota finanziata dall'avanzo (iscritto in variazione a seguito dell'approvazione del rendiconto).

3) I fondi di riserva e i fondi speciali non sono destinati a confluire nel risultato di amministrazione. Indicare solo i fondi non finanziati dall'avanzo.

4) L'ente è in equilibrio di bilancio ai sensi dell'articolo 9 della legge n. 243 del 2012 se la somma algebrica degli addendi del prospetto, da (A) a (M) è pari a 0 o positivo, salvo gli enti cui è richiesto di conseguire un saldo positivo, che sono in equilibrio se presentano un risultato pari o superiore al saldo positivo richiesto.

Piano degli indicatori di bilancio
Bilancio di previsione esercizi 2017, 2018, 2019, approvato il
Indicatori sintetici

TIPOLOGIA INDICATORE	DEFINIZIONE	VALORE INDICATORE (indicare tante colonne quanti sono gli esercizi considerati nel bilancio di previsione) (dati percentuali)			
		2017	2018	2019	
1	Rigidità strutturale bilancio				
1.1	Incidenza spese rigide (disavanzo, personale e debito) su entrate correnti	[Disavanzo iscritto in spesa + Stanziamenti competenza (Macroaggregati 1.1 "Redditi di lavoro dipendente" + 1.7 "Interessi passivi" + Titolo 4 "Rimborso prestiti" + "IRAP" [pdc U.1.02.01.01] – FPV entrata concernente il Macroaggregato 1.1 + FPV spesa concernente il Macroaggregato 1.1)] / (Stanziamenti di competenza dei primi tre titoli delle Entrate)	52,78	52,09	52,01
2	Entrate correnti				
2.1	Indicatore di realizzazione delle previsioni di competenza concernenti le entrate correnti	Media accertamenti primi tre titoli di entrata nei tre esercizi precedenti / Stanziamenti di competenza dei primi tre titoli delle "Entrate correnti" (4)	104,70	103,80	104,38
2.2	Indicatore di realizzazione delle previsioni di cassa corrente	Media incassi primi tre titoli di entrata nei tre esercizi precedenti / Stanziamenti di cassa dei primi tre titoli delle "Entrate correnti" (4)	47,18		
2.3	Indicatore di realizzazione delle previsioni di competenza concernenti le entrate proprie	Media accertamenti nei tre esercizi precedenti (pdc E.1.01.00.00.000 "Tributi" – "Compartecipazioni di tributi" E.1.01.04.00.000 + E.3.00.00.00.000 "Entrate extratributarie") / Stanziamenti di competenza dei primi tre titoli delle "Entrate correnti" (4)	37,21	36,89	37,10
2.4	Indicatore di realizzazione delle previsioni di cassa concernenti le entrate proprie	Media incassi nei tre esercizi precedenti (pdc E.1.01.00.00.000 "Tributi" – "Compartecipazioni di tributi" E.1.01.04.00.000 + E.3.00.00.00.000 "Entrate extratributarie") / Stanziamenti di cassa dei primi tre titoli delle "Entrate correnti" (4)	18,18		

Piano degli indicatori di bilancio
Bilancio di previsione esercizi 2017, 2018, 2019, approvato il
Indicatori sintetici

TIPOLOGIA INDICATORE	DEFINIZIONE	VALORE INDICATORE (indicare tante colonne quanti sono gli esercizi considerati nel bilancio di previsione) (dati percentuali)		
		2017	2018	2019
3	Spese di personale			
3.1	Incidenza spesa personale sulla spesa corrente (Indicatore di equilibrio economico-finanziario) Stanziamanti di competenza (Macroaggregato 1.1 + IRAP [pdc U.1.02.01.01] – FPV entrata concernente il Macroaggregato 1.1 + FPV spesa concernente il Macroaggregato 1.1) / Stanziamanti competenza (Spesa corrente – FCDE corrente – FPV di entrata concernente il Macroaggregato 1.1 + FPV spesa concernente il Macroaggregato 1.1)	47,34	46,57	46,88
3.2	Incidenza del salario accessorio ed incentivante rispetto al totale della spesa di personale Indica il peso delle componenti afferenti la contrattazione decentrata dell'ente rispetto al totale dei redditi da lavoro (pdc 1.01.01.004 + 1.01.01.008 "indennità e altri compensi al personale a tempo indeterminato e determinato" + pdc 1.01.01.003 + 1.01.01.007 "straordinario al personale a tempo indeterminato e determinato" + FPV in uscita concernente il Macroaggregato 1.1 – FPV di entrata concernente il Macroaggregato 1.1) / (Macroaggregato 1.1 + pdc 1.02.01.01 "IRAP" – FPV di entrata concernente il Macroaggregato 1.1 + FPV spesa concernente il Macroaggregato 1.1)	4,13	4,02	4,02
3.3	Incidenza della spesa di personale con forme di contratto flessibile Indica come gli enti soddisfano le proprie esigenze di risorse umane, mixando le varie alternative contrattuali più rigide (personale dipendente) o meno rigide (forme di lavoro flessibile) Stanziamanti di competenza (pdc U.1.03.02.010 "Consulenze" + pdc U.1.03.02.12 "lavoro flessibile/LSU/Lavoro interinale") / Stanziamanti di competenza (Macroaggregato 1.1 "Redditi di lavoro dipendente" + pdc U.1.02.01.01 "IRAP" + FPV in uscita concernente il Macroaggregato 1.1 – FPV in entrata concernente il Macroaggregato 1.1)	0,50	0,60	0,50
3.4	Spesa di personale procapite (Indicatore di equilibrio dimensionale in valore assoluto) Stanziamanti di competenza (Macroaggregato 1.1 + IRAP [pdc 1.02.01.01] – FPV entrata concernente il Macroaggregato 1.1 + FPV spesa concernente il Macroaggregato 1.1) / popolazione residente (Popolazione al 1° gennaio dell'esercizio di riferimento o, se non disponibile, al 1° gennaio dell'ultimo anno disponibile)	558,56	547,89	547,89
4	Esternalizzazione dei servizi			
4.1	Indicatore di esternalizzazione dei servizi Stanziamanti di competenza (pdc U.1.03.02.15.000 "Contratti di servizio pubblico" + pdc U.1.04.03.01.000 "Trasferimenti correnti a imprese controllate" + pdc U.1.04.03.02.000 "Trasferimenti correnti a altre imprese partecipate") al netto del relativo FPV di spesa / totale stanziamenti di competenza spese Titolo I al netto del FPV	16,41	19,43	19,43

Piano degli indicatori di bilancio
Bilancio di previsione esercizi 2017, 2018, 2019, approvato il
Indicatori sintetici

TIPOLOGIA INDICATORE	DEFINIZIONE	VALORE INDICATORE (indicare tante colonne quanti sono gli esercizi considerati nel bilancio di previsione) (dati percentuali)			
		2017	2018	2019	
5	Interessi passivi				
5.1	Incidenza degli interessi passivi sulle entrate correnti (che ne costituiscono la fonte di copertura)	Stanziam. di competenza Macroaggregato 1.7 "Interessi passivi" / Stanziam. di competenza primi tre titoli ("Entrate correnti")	4,26	4,51	4,16
5.2	Incidenza degli interessi sulle anticipazioni sul totale degli interessi passivi	Stanziam. di competenza voce del piano dei conti finanziario U.1.07.06.04.000 "Interessi passivi su anticipazioni di tesoreria" / Stanziam. di competenza Macroaggregato 1.7 "Interessi passivi"	0,00	0,00	0,00
5.3	Incidenza degli interessi di mora sul totale degli interessi passivi	Stanziam. di competenza voce del piano dei conti finanziario U.1.07.06.02.000 "Interessi di mora" / Stanziam. di competenza Macroaggregato 1.7 "Interessi passivi"	0,00	0,00	0,00
6	Investimenti				
6.1	Incidenza investimenti su spesa corrente e in conto capitale	Totale stanziamento di competenza Macroaggregati 2.2 + 2.3 al netto dei relativi FPV / Totale stanziamento di competenza titolo 1° e 2° della spesa al netto del FPV	6,72	2,35	2,16
6.2	Investimenti diretti procapite (Indicatore di equilibrio dimensionale in valore assoluto)	Stanziam. di competenza per Macroaggregato 2.2 "Investimenti fissi lordi e acquisto di terreni" al netto del relativo FPV / popolazione residente (al 1° gennaio dell'esercizio di riferimento o, se non disponibile, al 1° gennaio dell'ultimo anno disponibile)	100,85	29,35	26,76
6.3	Contributi agli investimenti procapite (Indicatore di equilibrio dimensionale in valore assoluto)	Stanziam. di competenza Macroaggregato 2.3 Contributi agli investimenti al netto del relativo FPV / popolazione residente (al 1° gennaio dell'esercizio di riferimento o, se non disponibile, al 1° gennaio dell'ultimo anno disponibile)	0,00	0,00	0,00
6.4	Investimenti complessivi procapite (Indicatore di equilibrio dimensionale in valore assoluto)	Totale stanziamenti di competenza per Macroaggregati 2.2 "Investimenti fissi lordi e acquisto di terreni" e 2.3 "Contributi agli investimenti" al netto dei relativi FPV / popolazione residente (al 1° gennaio dell'esercizio di riferimento o, se non disponibile, al 1° gennaio dell'ultimo anno disponibile)	100,85	29,35	26,76
6.5	Quota investimenti complessivi finanziati dal risparmio corrente	Margine corrente di competenza / Stanziam. di competenza (Macroaggregato 2.2 "Investimenti fissi lordi e acquisto di terreni" + Macroaggregato 2.3 "Contributi agli investimenti") (10)	48,60	197,65	217,41
6.6	Quota investimenti complessivi finanziati dal saldo positivo delle partite finanziarie	Saldo positivo di competenza delle partite finanziarie / Stanziam. di competenza (Macroaggregato 2.2 "Investimenti fissi lordi e acquisto di terreni" + Macroaggregato 2.3 "Contributi agli investimenti") (10)	0,00	0,00	0,00
6.7	Quota investimenti complessivi finanziati da debito	Stanziam. di competenza (Titolo 6 "Accensione di prestiti" - Categoria 6.02.02 "Anticipazioni" - Categoria 6.03.03 "Accensione prestiti a seguito di escussione di garanzie" - Accensioni di prestiti da rinegoziazioni) / Stanziam. di competenza (Macroaggregato 2.2 "Investimenti fissi lordi e acquisto di terreni" + Macroaggregato 2.3 "Contributi agli investimenti") (10)	58,87	0,00	0,00

Piano degli indicatori di bilancio
Bilancio di previsione esercizi 2017, 2018, 2019, approvato il
Indicatori sintetici

TIPOLOGIA INDICATORE	DEFINIZIONE	VALORE INDICATORE (indicare tante colonne quanti sono gli esercizi considerati nel bilancio di previsione) (dati percentuali)			
		2017	2018	2019	
7	Debiti non finanziari				
7.1	Indicatore di smaltimento debiti commerciali	Stanziamiento di cassa (Macroaggregati 1.3 "Acquisto di beni e servizi" + 2.2 "Investimenti fissi lordi e acquisto di terreni") / stanziamenti di competenza e residui al netto dei relativi FPV (Macroaggregati 1.3 "Acquisto di beni e servizi" + 2.2 "Investimenti fissi lordi e acquisto di terreni")	100,00		
7.2	Indicatore di smaltimento debiti verso altre amministrazioni pubbliche	Stanziamiento di cassa [Trasferimenti correnti a Amministrazioni Pubbliche (U.1.04.01.00.000) + Trasferimenti di tributi (U.1.05.00.00.000) + Fondi perequativi (U.1.06.00.00.000) + Contributi agli investimenti a Amministrazioni pubbliche (U.2.03.01.00.000) + Altri trasferimenti in conto capitale (U.2.04.01.00.000 + U.2.04.11.00.000 + U.2.04.16.00.000 + U.2.04.21.00.000)]/ stanziamenti di competenza e residui, al netto dei relativi FPV, dei [Trasferimenti correnti a Amministrazioni Pubbliche (U.1.04.01.00.000) + Trasferimenti di tributi (U.1.05.00.00.000) + Fondi perequativi (U.1.06.00.00.000) + Contributi agli investimenti a Amministrazioni pubbliche (U.2.03.01.00.000) + Altri trasferimenti in conto capitale (U.2.04.01.00.000 +U.2.04.11.00.000 + U.2.04.16.00.000 + U.2.04.21.00.000)]	100,00		
8	Debiti finanziari				
8.1	Incidenza estinzioni debiti finanziari	(Totale competenza Titolo 4 della spesa) / Debito da finanziamento al 31/12 dell'esercizio precedente (2)	0,00	0,00	0,00
8.2	Sostenibilità debiti finanziari	Stanziamiento di competenza [1.7 "Interessi passivi" - "Interessi di mora" (U.1.07.06.02.000) - "Interessi per anticipazioni prestiti" (U.1.07.06.04.000)] + Titolo 4 della spesa – [Entrate categoria 4.02.06.00.000 "Contributi agli investimenti direttamente destinati al rimborso dei prestiti da amministrazioni pubbliche" + "Trasferimenti in conto capitale per assunzione di debiti dell'amministrazione da parte di amministrazioni pubbliche" (E.4.03.01.00.000) + "Trasferimenti in conto capitale da parte di amministrazioni pubbliche per cancellazione di debiti dell'amministrazione" (E.4.03.04.00.000)] / Stanziamenti competenza titoli 1, 2 e 3 delle entrate	8,54	9,07	8,75
8.3	Indebitamento procapite (in valore assoluto)	Debito di finanziamento al 31/12 (2) / popolazione residente (al 1° gennaio dell'esercizio di riferimento o, se non disponibile, al 1° gennaio dell'ultimo anno disponibile)	0,00		

Piano degli indicatori di bilancio
Bilancio di previsione esercizi 2017, 2018, 2019, approvato il
Indicatori sintetici

TIPOLOGIA INDICATORE	DEFINIZIONE	VALORE INDICATORE (indicare tante colonne quanti sono gli esercizi considerati nel bilancio di previsione) (dati percentuali)			
		2017	2018	2019	
9	Composizione avanzo di amministrazione presunto dell'esercizio precedente (5)				
9.1	Incidenza quota libera di parte corrente nell'avanzo presunto	Quota libera di parte corrente dell'avanzo presunto/Avanzo di amministrazione presunto (6)	13,88		
9.2	Incidenza quota libera in c/capitale nell'avanzo presunto	Quota libera in conto capitale dell'avanzo presunto/Avanzo di amministrazione presunto (7)	2,26		
9.3	Incidenza quota accantonata nell'avanzo presunto	Quota accantonata dell'avanzo presunto/Avanzo di amministrazione presunto (8)	80,60		
9.4	Incidenza quota vincolata nell'avanzo presunto	Quota vincolata dell'avanzo presunto/Avanzo di amministrazione presunto (9)	3,24		
10	Disavanzo di amministrazione presunto dell'esercizio precedente				
10.1	Quota disavanzo che si prevede di ripianare nell'esercizio	Disavanzo iscritto in spesa del bilancio di previsione / Totale disavanzo di amministrazione di cui alla lettera E dell'allegato riguardante il risultato di amministrazione presunto (3)	0,00	0,00	0,00
10.2	Sostenibilità patrimoniale del disavanzo presunto	Totale disavanzo di amministrazione di cui alla lettera E dell'allegato riguardante il risultato di amministrazione presunto (3) / Patrimonio netto (1)	0,00		
10.3	Sostenibilità disavanzo a carico dell'esercizio	Disavanzo iscritto in spesa del bilancio di previsione / Competenza dei titoli 1, 2 e 3 delle entrate	0,00	0,00	0,00
11	Fondo pluriennale vincolato				
11.1	Utilizzo del FPV	(Fondo pluriennale vincolato corrente e capitale iscritto in entrata del bilancio - Quota del fondo pluriennale vincolato non destinata ad essere utilizzata nel corso dell'esercizio e rinviata agli esercizi successivi) / Fondo pluriennale vincolato corrente e capitale iscritto in entrata nel bilancio <i>(Per il FPV riferirsi ai valori riportati nell'allegato del bilancio di previsione concernente il FPV, totale delle colonne a) e c)</i>	100,00	0,00	0,00
12	Partite di giro e conto terzi				
12.1	Incidenza partite di giro e conto terzi in entrata	Totale stanziamenti di competenza per Entrate per conto terzi e partite di giro / Totale stanziamenti primi tre titoli delle entrate <i>(al netto delle operazioni riguardanti la gestione della cassa vincolata)</i>	63,44	62,89	63,25
12.2	Incidenza partite di giro e conto terzi in uscita	Totale stanziamenti di competenza per Uscite per conto terzi e partite di giro / Totale stanziamenti di competenza del titolo I della spesa <i>(al netto delle operazioni riguardanti la gestione della cassa vincolata)</i>	66,01	65,89	66,29

Piano degli indicatori di bilancio
Bilancio di previsione esercizi 2017, 2018, 2019, approvato il
Indicatori sintetici

TIPOLOGIA INDICATORE	DEFINIZIONE	VALORE INDICATORE (indicare tante colonne quanti sono gli esercizi considerati nel bilancio di previsione) (dati percentuali)		
		2017	2018	2019

- (1) Il Patrimonio netto è pari alla Lettera A) dell'ultimo stato patrimoniale passivo disponibile. In caso di Patrimonio netto negativo, l'indicatore non si calcola e si segnala che l'ente ha il patrimonio netto negativo. L'indicatore è elaborato a partire dal 2018, salvo per gli enti che hanno partecipato alla sperimentazione che lo elaborano a decorrere dal 2016. Gli enti locali delle Autonomie speciali che adottano il DLgs 118/2011 dal 2016 e gli enti locali con popolazione inferiore a 5.000 abitanti elaborano l'indicatore a decorrere dal 2019.
- (2) Il debito di finanziamento è pari alla Lettera D1 dell'ultimo stato patrimoniale passivo disponibile. L'indicatore è elaborato a partire dal 2018, salvo che per gli enti che hanno partecipato alla sperimentazione che lo elaborano a decorrere dal 2016. Gli enti locali delle Autonomie speciali che adottano il DLgs 118/2011 dal 2016 e gli enti locali con popolazione inferiore a 5.000 abitanti elaborano l'indicatore a decorrere dal 2019.
- (3) Indicatore da elaborare solo se la voce E dell'allegato a) al bilancio di previsione è negativo. Il disavanzo di amministrazione è pari all'importo della voce E. Ai fini dell'elaborazione dell'indicatore, non si considera il disavanzo tecnico di cui all'articolo 3, comma 13, del DLgs 118/2011.
- (4) La media dei tre esercizi precedenti è riferita agli ultimi tre consuntivi approvati o in caso di mancata approvazione degli ultimi consuntivi, ai dati di preconsuntivo. In caso di esercizio provvisorio è possibile fare riferimento ai dati di preconsuntivo dell'esercizio precedente.
Per gli enti che non sono rientrati nel periodo di sperimentazione, nel 2016 sostituire la media con gli accertamenti del 2015 (dati stimati o, se disponibili, di preconsuntivo). Nel 2017 sostituire la media triennale con quella biennale (per il 2016 fare riferimento a dati stimati o, se disponibili, di preconsuntivo). Gli enti locali delle Autonomie speciali che adottano il DLgs 118/2011 a decorrere dal 2016, elaborano l'indicatore a decorrere dal 2017.
- (5) Da compilare solo se la voce E, dell'allegato al bilancio concernente il risultato di amministrazione presunto è positivo o pari a 0.
- (6) La quota libera di parte corrente del risultato di amministrazione presunto è pari alla voce E riportata nell'allegato a) al bilancio di previsione. Il risultato di amministrazione presunto è pari alla lettera A riportata nell'allegato a) al bilancio di previsione.
- (7) La quota libera in c/capitale del risultato di amministrazione presunto è pari alla voce D riportata nell'allegato a) al bilancio di previsione. Il risultato di amministrazione presunto è pari alla lettera A riportata nel predetto allegato a).
- (8) La quota accantonata del risultato di amministrazione presunto è pari alla voce B riportata nell'allegato a) al bilancio di previsione. Il risultato di amministrazione presunto è pari alla lettera A riportata nel predetto allegato a).
- (9) La quota vincolata del risultato di amministrazione presunto è pari alla voce C riportata nell'allegato a) al bilancio di previsione. Il risultato di amministrazione presunto è pari alla lettera A riportata nel predetto allegato a).
- (10) Indicare al numeratore solo la quota del finanziamento destinata alla copertura di investimenti, e al denominatore escludere gli investimenti che, nell'esercizio, sono finanziati dal FPV.

Piano degli indicatori di bilancio
Bilancio di previsione esercizi 2017, 2018, 2019, approvato il
Indicatori analitici concernenti la composizione delle entrate e la capacità di riscossione

Titolo Tipologia	Denominazione	Composizione delle entrate (dati percentuali)				Percentuale riscossione entrate	
		Esercizio 2017: Previsioni competenza/ totale previsioni competenza	Esercizio 2018: Previsioni competenza/ totale previsioni competenza	Esercizio 2019: Previsioni competenza/ totale previsioni competenza	Media accertamenti nei tre esercizi precedenti / Media Totale accertamenti nei tre esercizi precedenti (*)	Previsioni cassa esercizio 2017/ (previsioni competenza + residui) esercizio 2017	Media riscossioni nei tre esercizi precedenti / Media accertamenti nei tre esercizi precedenti (*)
TITOLO 1:	Entrate correnti di natura tributaria, contributiva e perequativa						
10101	Tipologia 101: Imposte, tasse e proventi assimilati	6,87	7,97	7,88	11,48	100,00	58,85
10103	Tipologia 103: Tributi devoluti e regolati alle autonomie speciali	0,00	0,00	0,00	0,00	100,00	100,00
10301	Tipologia 301: Fondi perequativi da Amministrazioni Centrali	6,60	7,00	7,02	8,83	100,00	94,28
10000	Totale TITOLO 1:Entrate correnti di natura tributaria, contributiva e perequativa	13,47	14,97	14,90	20,31	100,00	74,25
TITOLO 2:	Trasferimenti correnti						
20101	Tipologia 101: Trasferimenti correnti da Amministrazioni pubbliche	12,12	12,59	12,53	22,37	99,61	28,37
20000	Totale TITOLO 2:Trasferimenti correnti	12,12	12,59	12,53	22,37	99,61	28,37
TITOLO 3:	Entrate extratributarie						
30100	Tipologia 100: Vendita di beni e servizi e proventi derivanti dalla gestione dei beni	2,16	2,20	2,21	3,55	100,00	48,13
30200	Tipologia 200: Proventi derivanti dall'attività di controllo e repressione delle irregolarità e degli illeciti	0,28	0,28	0,28	0,19	100,00	42,71
30300	Tipologia 300: Interessi attivi	0,03	0,02	0,02	0,07	100,00	51,34
30500	Tipologia 500: Rimborsi e altre entrate correnti	1,65	1,75	1,76	1,92	100,00	56,28
30000	Totale TITOLO 3:Entrate extratributarie	4,13	4,25	4,27	5,72	100,00	50,71
TITOLO 4:	Entrate in conto capitale						
40200	Tipologia 200: Contributi agli investimenti	4,37	0,00	0,00	0,00	100,00	0,00
40300	Tipologia 300: Altri trasferimenti in conto capitale	0,44	0,42	0,35	4,94	100,00	74,06
40400	Tipologia 400: Entrate da alienazione di beni materiali e immateriali	0,28	0,04	0,04	0,00	100,00	0,00
40500	Tipologia 500: Altre entrate in conto capitale	0,27	0,28	0,29	0,21	100,00	100,00
40000	Totale TITOLO 4:Entrate in conto capitale	5,35	0,75	0,68	5,15	100,00	75,12
TITOLO 6:	Accensione Prestiti						
60300	Tipologia 300: Accensione mutui e altri finanziamenti a medio lungo termine	1,40	0,00	0,00	0,00	100,00	0,00
60000	Totale TITOLO 6:Accensione Prestiti	1,40	0,00	0,00	0,00	100,00	0,00
TITOLO 7:	Anticipazioni da istituto tesoriere/cassiere						
70100	Tipologia 100: Anticipazioni da istituto tesoriere/cassiere	28,44	30,19	30,26	34,58	100,00	100,00
70000	Totale TITOLO 7:Anticipazioni da istituto tesoriere/cassiere	28,44	30,19	30,26	34,58	100,00	100,00

Piano degli indicatori di bilancio
Bilancio di previsione esercizi 2017, 2018, 2019, approvato il
Indicatori analitici concernenti la composizione delle entrate e la capacità di riscossione

Titolo Tipologia	Denominazione	Composizione delle entrate (dati percentuali)				Percentuale riscossione entrate	
		Esercizio 2017: Previsioni competenza/ totale previsioni competenza	Esercizio 2018: Previsioni competenza/ totale previsioni competenza	Esercizio 2019: Previsioni competenza/ totale previsioni competenza	Media accertamenti nei tre esercizi precedenti / Media Totale accertamenti nei tre esercizi precedenti (*)	Previsioni cassa esercizio 2017/ (previsioni competenza + residui) esercizio 2017	Media riscossioni nei tre esercizi precedenti / Media accertamenti nei tre esercizi precedenti (*)
TITOLO 9:	Entrate per conto terzi e partite di giro						
90100	Tipologia 100: Entrate per partite di giro	28,84	30,62	30,69	9,05	100,00	95,70
90200	Tipologia 200: Entrate per conto terzi	6,26	6,64	6,66	2,82	100,00	100,00
90000	Totale TITOLO 9:Entrate per conto terzi e partite di giro	35,10	37,26	37,35	11,87	100,00	96,72
TOTALE ENTRATE		100,00	100,00	100,00	100,00	99,93	74,26

(*) La media dei tre esercizi precedenti è riferita agli ultimi tre consuntivi disponibili. In caso di esercizio provvisorio è possibile fare riferimento ai dati di preconsuntivo dell'esercizio precedente. Nel 2016 sostituire la media degli accertamenti con gli accertamenti del 2015 stimati e la media degli incassi con gli incassi 2015 stimati (se disponibili, dati preconsuntivo). Nel 2017 sostituire la media triennale con quella biennale (per i dati 2016 fare riferimento a stime, o se disponibili, a dati di preconsuntivo). Gli enti locali delle Autonomie speciali che adottano il DLgs 118/2011 a decorrere dal 2016 non elaborano l'indicatore nell'esercizio 2016.

**Piano degli indicatori di bilancio
Bilancio di previsione esercizi 2017, 2018, 2019, approvato il**

Indicatori analitici concernenti la composizione delle spese per missioni e programmi e la capacità dell'amministrazione di pagare i debiti negli esercizi di riferimento

MISSIONI E PROGRAMMI			BILANCIO DI PREVISIONE ESERCIZI 2017, 2018, 2019 (dati percentuali)						MEDIA TRE RENDICONTI PRECEDENTI (O DI PRECONSUNTIVO DISPONIBILE) (*) (dati percentuali)			
			ESERCIZIO 2017			ESERCIZIO 2018			ESERCIZIO 2019			
			Incidenza Missione/Programma: Previsioni stanziamento/ totale previsioni missioni	di cui incidenza FPV: Previsioni stanziamento FPV/ Previsione FPV totale	Capacità di pagamento: Previsioni cassa/ (previsioni competenza - FPV + residui)	Incidenza Missione/Programma: Previsioni stanziamento/ totale previsioni missioni	di cui incidenza FPV: Previsioni stanziamento FPV/ Previsione FPV totale	Capacità di pagamento: Previsioni cassa/ (previsioni competenza - FPV + residui)	Incidenza Missione/Programma: Previsioni stanziamento/ totale previsioni missioni	di cui incidenza FPV: Previsioni stanziamento FPV/ Previsione FPV totale	Capacità di pagamento: Previsioni cassa/ (previsioni competenza - FPV + residui)	Incidenza Missione/Programma: Media (Impegni + FPV) /Media (Totale impegni + Totale FPV)
Missione 1: Servizi istituzionali, generali e di gestione	1	Organi istituzionali	0,86	0,00	100,00	0,82	0,00	0,83	0,00	0,88	0,00	88,65
	2	Segreteria generale	2,12	0,00	100,00	2,22	0,00	2,23	0,00	4,26	5,52	82,65
	3	Gestione economica, finanziaria, programmazione, provveditorato	1,63	0,00	100,00	1,60	0,00	1,60	0,00	0,80	0,22	99,76
	4	Gestione delle entrate tributarie e servizi fiscali	0,34	0,00	100,00	0,36	0,00	0,36	0,00	0,57	0,70	94,30
	5	Gestione dei beni demaniali e patrimoniali	0,13	0,00	100,00	0,14	0,00	0,14	0,00	0,36	0,45	93,27
	6	Ufficio tecnico	1,27	0,00	100,00	1,47	0,00	1,41	0,00	1,65	1,05	99,73
	7	Elezioni e consultazioni popolari - Anagrafe e stato civile	0,47	0,00	100,00	0,36	0,00	0,36	0,00	0,84	0,00	98,18
	11	Altri servizi generali	5,58	0,00	100,00	5,70	0,00	5,64	0,00	10,33	17,28	86,32
	TOTALE Missione 1: Servizi istituzionali, generali e di gestione		12,40	0,00	100,00	12,69	0,00	12,58	0,00	19,69	25,22	88,71
Missione 3: Ordine pubblico e sicurezza	1	Polizia locale e amministrativa	0,72	0,00	100,00	0,77	0,00	0,77	0,00	0,87	0,00	97,43
	TOTALE Missione 3: Ordine pubblico e sicurezza		0,72	0,00	100,00	0,77	0,00	0,77	0,00	0,87	0,00	97,43
Missione 4: Istruzione e diritto allo studio	1	Istruzione prescolastica	0,01	0,00	100,00	0,01	0,00	0,01	0,00	0,01	0,00	66,87
	2	Altri ordini di istruzione	5,13	0,00	100,00	0,81	0,00	0,81	0,00	4,44	0,17	58,88
	6	Servizi ausiliari all'istruzione	1,80	0,00	100,00	1,75	0,00	1,73	0,00	2,06	0,00	88,98
	TOTALE Missione 4: Istruzione e diritto allo studio		6,94	0,00	100,00	2,57	0,00	2,56	0,00	6,51	0,17	66,27
Missione 5: Tutela e valorizzazione dei beni e attività culturali	2	Attività culturali e interventi diversi nel settore culturale	0,37	0,00	100,00	0,36	0,00	0,36	0,00	0,48	0,00	55,99
	TOTALE Missione 5: Tutela e valorizzazione dei beni e attività culturali		0,37	0,00	100,00	0,36	0,00	0,36	0,00	0,48	0,00	55,99
Missione 6: Politiche giovanili, sport e tempo libero	1	Sport e tempo libero	0,15	0,00	100,00	0,11	0,00	0,11	0,00	0,17	0,00	51,45
	TOTALE Missione 6: Politiche giovanili, sport e tempo libero		0,15	0,00	100,00	0,11	0,00	0,11	0,00	0,17	0,00	51,45
Missione 7: Turismo	1	Sviluppo e la valorizzazione del turismo	0,08	0,00	100,00	0,11	0,00	0,11	0,00	0,19	0,00	61,50
	TOTALE Missione 7: Turismo		0,08	0,00	100,00	0,11	0,00	0,11	0,00	0,19	0,00	61,50

**Piano degli indicatori di bilancio
Bilancio di previsione esercizi 2017, 2018, 2019, approvato il**
Indicatori analitici concernenti la composizione delle spese per missioni e programmi e la capacità dell'amministrazione di pagare i debiti negli esercizi di riferimento

MISSIONI E PROGRAMMI			BILANCIO DI PREVISIONE ESERCIZI 2017, 2018, 2019 (dati percentuali)						MEDIA TRE RENDICONTI PRECEDENTI (O DI PRECONSUNTIVO DISPONIBILE) (*) (dati percentuali)			
			ESERCIZIO 2017			ESERCIZIO 2018			ESERCIZIO 2019			
			Incidenza Missione/Programma: Previsioni stanziamento/ totale previsioni missioni	di cui incidenza FPV: Previsioni stanziamento FPV/ Previsione FPV totale	Capacità di pagamento: Previsioni cassa/ (previsioni competenza - FPV + residui)	Incidenza Missione/Programma: Previsioni stanziamento/ totale previsioni missioni	di cui incidenza FPV: Previsioni stanziamento FPV/ Previsione FPV totale	Capacità di pagamento: Previsioni cassa/ (previsioni competenza - FPV + residui)	Incidenza Missione/Programma: Previsioni stanziamento/ totale previsioni missioni	di cui incidenza FPV: Previsioni stanziamento FPV/ Previsione FPV totale	Capacità di pagamento: Previsioni cassa/ (previsioni competenza - FPV + residui)	Incidenza Missione/Programma: Media (Impegni + FPV) / Media (Totale impegni + Totale FPV)
	1	Sviluppo del settore agricolo e del sistema agroalimentare	0,00	0,00	100,00	0,00	0,00	0,00	0,00	0,00	0,00	100,00
	2	Caccia e pesca	0,01	0,00	100,00	0,02	0,00	0,02	0,00	0,01	0,00	100,00
	TOTALE Missione 16: Agricoltura, politiche agroalimentari e pesca		0,02	0,00	100,00	0,02	0,00	0,02	0,00	0,01	0,00	100,00
Missione 20: Fondi e accantonamenti	1	Fondo di riserva	0,14	0,00	184,12	0,15	0,00	0,13	0,00	0,00	0,00	0,00
	2	Fondo crediti di dubbia esigibilità	0,80	0,00	100,00	0,98	0,00	1,00	0,00	0,00	0,00	0,00
	3	Altri fondi	0,03	0,00	100,00	0,02	0,00	0,02	0,00	0,00	0,00	0,00
	TOTALE Missione 20: Fondi e accantonamenti		0,97	0,00	112,34	1,15	0,00	1,14	0,00	0,00	0,00	0,00
Missione 50: Debito pubblico	1	Quota interessi ammortamento mutui e prestiti obbligazionari	1,11	0,00	100,00	1,22	0,00	1,17	0,00	1,56	0,00	100,00
	2	Quota capitale ammortamento mutui e prestiti obbligazionari	1,27	0,00	100,00	1,45	0,00	1,46	0,00	1,46	0,00	100,00
	TOTALE Missione 50: Debito pubblico		2,38	0,00	100,00	2,67	0,00	2,63	0,00	3,03	0,00	100,00
Missione 60: Anticipazioni finanziarie	1	Restituzione anticipazione di tesoreria	28,40	0,00	100,00	30,19	0,00	30,26	0,00	28,30	0,00	95,49
	TOTALE Missione 60: Anticipazioni finanziarie		28,40	0,00	100,00	30,19	0,00	30,26	0,00	28,30	0,00	95,49
Missione 99: Servizi per conto terzi	1	Servizi per conto terzi e Partite di giro	35,06	0,00	100,00	37,26	0,00	37,35	0,00	9,71	0,00	98,59
	TOTALE Missione 99: Servizi per conto terzi		35,06	0,00	100,00	37,26	0,00	37,35	0,00	9,71	0,00	98,59

(*) La media dei tre esercizi precedenti è riferita agli ultimi tre consuntivi disponibili. In caso di esercizio provvisorio è possibile fare riferimento ai dati di preconsuntivo dell'esercizio precedente. Nel 2016 sostituire la media degli accertamenti con gli accertamenti del 2015 stimati e la media degli incassi con gli incassi 2015 stimati (se disponibili, dati preconsuntivo). Nel 2017 sostituire la media triennale con quella biennale (per i dati 2016 fare riferimento a stime, o se disponibili, a dati di preconsuntivo). Le Autonomie speciali che adottano il DLgs 118/2011 a decorrere dal 2016 non elaborano l'indicatore nell'esercizio 2016.

Piano degli indicatori di bilancio
Bilancio di previsione esercizi 2017, 2018, 2019
Indicatori sintetici

Macro indicatore 1° livello	Nome indicatore	Calcolo indicatore	Fase di osservazione e unità di misura	Tempo di osservazione	Tipo	Spiegazione indicatore	Note
1 Rigidità strutturale di bilancio	1.1 Incidenza spese rigide (disavanzo, personale e debito) su entrate correnti	[Disavanzo iscritto in spesa + Stanziamenti competenza (Macroaggregati 1.1 "Redditi di lavoro dipendente" + 1.7 "Interessi passivi" + Titolo 4 "Rimborso prestiti" + "IRAP" [pdc U.1.02.01.01] – FPV entrata concernente il Macroaggregato 1.1 + FPV spesa concernente il Macroaggregato 1.1)] / Stanziamenti di competenza dei primi tre titoli delle Entrate	Stanziamenti di competenza dell'esercizio cui si riferisce l'indicatore (%)	Bilancio di previsione	S	Incidenza spese rigide (personale e debito) su entrate correnti	Non va considerato il disavanzo derivante da debiti autorizzati e non contratti
2 Entrate correnti	2.1 Indicatore di realizzazione delle previsioni di competenza concernenti le entrate correnti	Media accertamenti primi tre titoli di entrata nei tre esercizi precedenti / Stanziamenti di competenza dei primi tre titoli delle "Entrate correnti" (4)	Accertamenti / Stanziamenti di competenza (%)	Bilancio di previsione	S	Valutazione del livello di realizzazione delle previsioni di entrata corrente	(4) La media dei tre esercizi precedenti è riferita agli ultimi tre consuntivi disponibili. In caso di esercizio provvisorio è possibile fare riferimento ai dati di preconsuntivo dell'esercizio precedente. Tranne per gli enti che sono rientrati nel periodo di sperimentazione: - Nel 2016 sostituire la media con gli accertamenti del 2015 (dati stimati o, se disponibili, di preconsuntivo). - Nel 2017 sostituire la media triennale con quella biennale (per il 2016 fare riferimento a dati stimati o, se disponibili, di preconsuntivo). Le Autonomie speciali che adottano il DLgs 118/2011 a decorrere dal 2016, elaborano l'indicatore a decorrere dal 2017.
	2.2 Indicatore di realizzazione delle previsioni di cassa corrente	Media incassi primi tre titoli di entrata nei tre esercizi precedenti / Stanziamenti di cassa dei primi tre titoli delle "Entrate correnti" (4)	Incassi / Stanziamenti di cassa (%)	Bilancio di previsione	S	Valutazione del livello di realizzazione delle previsioni di entrata corrente	(4) La media dei tre esercizi precedenti è riferita agli ultimi tre consuntivi disponibili. In caso di esercizio provvisorio è possibile fare riferimento ai dati di preconsuntivo dell'esercizio precedente. Tranne per gli enti che sono rientrati nel periodo di sperimentazione: - Nel 2016 sostituire la media con gli accertamenti del 2015 (dati stimati o, se disponibili, di preconsuntivo). - Nel 2017 sostituire la media triennale con quella biennale (per il 2016 fare riferimento a dati stimati o, se disponibili, di preconsuntivo). Le Autonomie speciali che adottano il DLgs 118/2011 a decorrere dal 2016, elaborano l'indicatore a decorrere dal 2017.
	2.3 Indicatore di realizzazione delle previsioni di competenza concernenti le entrate proprie	Media accertamenti nei tre esercizi precedenti (pdc E.1.01.00.00.000 "Tributi" – "Compartecipazioni di tributi" E.1.01.04.00.000 + E.3.00.00.00.000 "Entrate extratributarie") / Stanziamenti di competenza dei primi tre titoli delle "Entrate correnti" (4)	Accertamenti / Stanziamenti di competenza (%)	Bilancio di previsione	S	Indicatore di realizzazione delle previsioni di competenza concernenti le entrate proprie	(4) La media dei tre esercizi precedenti è riferita agli ultimi tre consuntivi disponibili. In caso di esercizio provvisorio è possibile fare riferimento ai dati di preconsuntivo dell'esercizio precedente. Tranne per gli enti che sono rientrati nel periodo di sperimentazione: - Nel 2016 sostituire la media con gli accertamenti del 2015 (dati stimati o, se disponibili, di preconsuntivo). - Nel 2017 sostituire la media triennale con quella biennale (per il 2016 fare riferimento a dati stimati o, se disponibili, di preconsuntivo). Le Autonomie speciali che adottano il DLgs 118/2011 a decorrere dal 2016, elaborano l'indicatore a decorrere dal 2017.
	2.4 Indicatore di realizzazione delle previsioni di cassa concernenti le entrate proprie	Media incassi nei tre esercizi precedenti (pdc E.1.01.00.00.000 "Tributi" – "Compartecipazioni di tributi" E.1.01.04.00.000 + E.3.00.00.00.000 "Entrate extratributarie") / Stanziamenti di cassa dei primi tre titoli delle "Entrate correnti" (4)	Incassi / Stanziamenti di cassa %	Bilancio di previsione	S	Indicatore di realizzazione delle previsioni di cassa concernenti le entrate proprie	(4) La media dei tre esercizi precedenti è riferita agli ultimi tre consuntivi disponibili. In caso di esercizio provvisorio è possibile fare riferimento ai dati di preconsuntivo dell'esercizio precedente.

**Piano degli indicatori di bilancio
Bilancio di previsione esercizi 2017, 2018, 2019
Indicatori sintetici**

Macro indicatore 1° livello	Nome indicatore	Calcolo indicatore	Fase di osservazione e unità di misura	Tempo di osservazione	Tipo	Spiegazione indicatore	Note
							Tranne per gli enti che sono rientrati nel periodo di sperimentazione: - Nel 2016 sostituire la media con gli accertamenti del 2015 (dati stimati o, se disponibili, di preconsuntivo). - Nel 2017 sostituire la media triennale con quella biennale (per il 2016 fare riferimento a dati stimati o, se disponibili, di preconsuntivo). Le Autonomie speciali che adottano il DLgs 118/2011 a decorrere dal 2016, elaborano l'indicatore a decorrere dal 2017.
3 Spesa di personale	3.1 Incidenza della spesa di personale sulla spesa corrente	(Macr. 1.1 + pdc 1.02.01.01 "IRAP" + FPV personale in uscita 1.1 – FPV personale in entrata concernente il Macr. 1.1) / (Titolo I della spesa – FCDE corrente+ FPV macroaggr. 1.1 – FPV di entrata concernente il mac 1.1)	Stanziam. di competenza (%)	Bilancio di previsione	S	Valutazione nel bilancio di previsione dell'incidenza della spesa di personale rispetto al totale della spesa corrente. Entrambe le voci sono al netto del salario accessorio pagato nell'esercizio ma di competenza dell'esercizio precedente, e ricomprendono la quota di salario accessorio di competenza dell'esercizio ma la cui erogazione avverrà nell'esercizio successivo.	
	3.2 Incidenza del salario accessorio ed incentivante rispetto al totale della spesa di personale	(pdc 1.01.01.004 + 1.01.01.008 "indennità e altri compensi al personale a tempo indeterminato e determinato" + pdc 1.01.01.003 + 1.01.01.007 "straordinario al personale a tempo indeterminato e determinato" + FPV in uscita concernente il Macroaggregato 1.1 – FPV di entrata concernente il Macroaggregato 1.1) / (Macroaggregato 1.1 + pdc 1.02.01.01 "IRAP" – FPV di entrata concernente il Macroaggregato 1.1 + FPV spesa concernente il Macroaggregato 1.1)	Stanziam. di competenza (%)	Bilancio di previsione	S	Indica il peso delle componenti afferenti la contrattazione decentrata dell'ente rispetto al totale dei redditi da lavoro	
	3.3 Incidenza della spesa di personale con forme di contratto flessibile	(pdc U.1.03.02.010 "Consulenze" + pdc U.1.03.02.12 "lavoro flessibile/LSU/Lavoro interinale") / (Macroaggregato 1.1 "Redditi di lavoro dipendente" + pdc U.1.02.01.01 "IRAP" + FPV in uscita concernente il Macroaggregato 1.1 – FPV in entrata concernente il Macroaggregato 1.1)	Stanziam. di competenza (%)	Bilancio di previsione	S	Indica come gli enti soddisfano le proprie esigenze di risorse umane, mixando le varie alternative contrattuali più rigide (personale dipendente) o meno rigide (forme di lavoro flessibile)	
	3.4 Redditi da lavoro pro	(Macroaggregato 1.1 + IRAP [pdc 1.02.01.01.000] – FPV entrata concernente il Macroaggregato 1.1 + FPV spesa concernente il Macroaggregato 1.1) / popolazione residente	Stanziam. di competenza / Popolazione al 1° gennaio dell'esercizio di riferimento o, se non disponibile, al 1° gennaio dell'ultimo anno disponibile (€)	Bilancio di previsione	S	Valutazione della spesa procapite dei redditi da lavoro dipendente	
4 Esternalizzazione dei servizi	4.1 Indicatore di esternalizzazione dei servizi	Stanziam. di competenza (pdc U.1.03.02.15.000 "Contratti di servizio pubblico" + pdc U.1.04.03.01.000 "Trasferimenti correnti a imprese controllate" + pdc U.1.04.03.02.000 "Trasferimenti correnti a altre imprese partecipate") -il relativo FPV di spesa / (totale stanziamenti di competenza – spese Titolo I -FPV di spesa)	Stanziam. di competenza (%)	Bilancio di previsione	S	Livello di esternalizzazione dei servizi da parte dell'amministrazione per spese di parte corrente	

Piano degli indicatori di bilancio
Bilancio di previsione esercizi 2017, 2018, 2019
Indicatori sintetici

Macro indicatore 1° livello	Nome indicatore	Calcolo indicatore	Fase di osservazione e unità di misura	Tempo di osservazione	Tipo	Spiegazione indicatore	Note
5 Interessi passivi	5.1 Incidenza degli interessi passivi sulle entrate correnti (che ne costituiscono la fonte di copertura)	Macroaggregato 1.7 "Interessi passivi" / Primi tre titoli delle "Entrate correnti"	Stanziam. di competenza (%)	Bilancio di previsione	S	Valutazione dell'incidenza degli interessi passivi sulle entrate correnti (che ne costituiscono la fonte di copertura)	
	5.2 Incidenza degli interessi sulle anticipazioni sul totale degli interessi passivi	pdC U.1.07.06.04.000 "Interessi passivi su anticipazioni di tesoreria" / Stanziam. di competenza Macroaggregato 1.7 "Interessi passivi"	Stanziam. di competenza (%)	Bilancio di previsione	S	Valutazione dell'incidenza degli interessi sulle anticipazioni sul totale degli interessi passivi	
	5.3 Incidenza degli interessi di mora sul totale degli interessi passivi	Stanziam. di competenza voce del piano dei conti finanziario U.1.07.06.02.000 "Interessi di mora" / Stanziam. di competenza Macroaggregato 1.7 "Interessi passivi"	Stanziam. di competenza (%)	Bilancio di previsione	S	Valutazione dell'incidenza degli interessi di mora sul totale degli interessi passivi	
6 Investimenti	6.1 Incidenza investimenti su spesa corrente e in conto capitale	Totale stanziamento di competenza (Macroaggregato 2.2 "Investimenti fissi lordi e acquisto di terreni" + Macroaggregato 2.3 "Contributi agli investimenti" - FPV concernente i macroaggregati 2.2 e 2.3) / Totale stanziamento di competenza titolo 1° e 2° della spesa al netto del relativo FPV	Stanziam. di competenza (%)	Bilancio di previsione	S	Valutazione del rapporto tra la spesa in conto capitale (considerata al netto della spesa sostenuta per il pagamento dei tributi in conto capitale, degli altri trasferimenti in conto capitale e delle altre spese in conto capitale) e la spesa corrente	
	6.2 Investimenti diretti procapite (Indicatore di equilibrio dimensionale)	Stanziam. di competenza per Macroaggregato 2.2 "Investimenti fissi lordi e acquisto di terreni" al netto del relativo FPV / popolazione residente	Stanziam. di competenza / Popolazioneal 1° gennaio dell'esercizio di riferimento o, se non disponibile, al 1° gennaio dell'ultimo anno disponibile (€)	Bilancio di previsione	S	Investimenti diretti procapite	
	6.3 Contributi agli investimenti procapite (Indicatore di equilibrio dimensionale)	Stanziam. di competenza Macroaggregato 2.2 "Contributi agli investimenti" al netto del relativo FPV / popolazione residente	Stanziam. di competenza / Popolazioneal 1° gennaio dell'esercizio di riferimento o, se non disponibile, al 1° gennaio dell'ultimo anno disponibile (€)	Bilancio di previsione	S	Contributi agli investimenti procapite	
	6.4 Investimenti complessivi procapite (Indicatore di equilibrio dimensionale)	Totale stanziamenti di competenza (Macroaggregati 2.2 "Investimenti fissi lordi e acquisto di terreni" + 2.3 "Contributi agli investimenti") al netto dei relativi FPV / popolazione residente	Stanziam. di competenza / Popolazioneal 1° gennaio dell'esercizio di riferimento o, se non disponibile, al 1° gennaio dell'ultimo anno disponibile (€)	Bilancio di previsione	S	Investimenti complessivi procapite	
	6.5 Quota investimenti complessivi finanziati dal risparmio corrente	Margine corrente di competenza / Stanziam. di competenza (Macroaggregato 2.2 "Investimenti fissi lordi e acquisto di terreni" + Macroaggregato 2.3 "Contributi agli investimenti") (10)	Margine corrente di competenza / Stanziam. di competenza (%)	Bilancio di previsione	S	Quota investimenti complessivi finanziati dal risparmio corrente	(10) Indicare al numeratore solo la quota del finanziamento destinata alla copertura di investimenti, e al denominatore escludere gli investimenti che, nell'esercizio, sono finanziati dal FPV. Nel primo esercizio del bilancio, il margine corrente è pari alla differenza tra le entrate correnti e le spese correnti. Titoli (I+II+III) dell'entrata - Titolo I della spesa. Negli esercizi successivi al primo si fa riferimento al

Piano degli indicatori di bilancio
Bilancio di previsione esercizi 2017, 2018, 2019
Indicatori sintetici

Macro indicatore 1° livello	Nome indicatore	Calcolo indicatore	Fase di osservazione e unità di misura	Tempo di osservazione	Tipo	Spiegazione indicatore	Note
							margine corrente consolidato (di cui al principio contabile generale della competenza finanziaria).
	6.6 Quota investimenti complessivi finanziati dal saldo positivo delle partite finanziarie	Saldo positivo di competenza delle partite finanziarie / Stanziamenti di competenza (Macroaggregato 2.2 "Investimenti fissi lordi e acquisto di terreni" + Macroaggregato 2.3 "Contributi agli investimenti") (10)	Saldo positivo di competenza delle partite finanziarie / Stanziamenti di competenza (%)	Bilancio di previsione	S	Quota investimenti complessivi finanziati dal saldo positivo delle partite finanziarie	(10) Indicare al numeratore solo la quota del finanziamento destinata alla copertura di investimenti, e al denominatore escludere gli investimenti che, nell'esercizio, sono finanziati dal FPV. Il saldo positivo delle partite finanziarie è pari alla differenza tra il Titolo V delle entrate e il titolo III delle spese
	6.7 Quota investimenti complessivi finanziati da debito	Stanziamenti di competenza (Titolo 6 "Accensione di prestiti" - Categoria 6.02.02 "Anticipazioni" - Categoria 6.03.03 "Accensione prestiti a seguito di escussione di garanzie" - Accensioni di prestiti da rinegoziazioni) / Stanziamenti di competenza (Macroaggregato 2.2 "Investimenti fissi lordi e acquisto di terreni" + Macroaggregato 2.3 "Contributi agli investimenti") (10)	Stanziamenti di competenza (%)	Bilancio di previsione	S	Quota investimenti complessivi finanziati da debito	(10) Indicare al numeratore solo la quota del finanziamento destinata alla copertura di investimenti, e al denominatore escludere gli investimenti che, nell'esercizio, sono finanziati dal FPV. Il dato delle Accensioni di prestiti da rinegoziazioni è di natura extracontabile
7 Debiti non finanziari	7.1 Indicatore di smaltimento debiti commerciali	Stanziamiento di cassa (Macroaggregati 1.3 "Acquisto di beni e servizi" + 2.2 "Investimenti fissi lordi e acquisto di terreni") / Stanziamenti di competenza e residui, al netto dei relativi FPV (Macroaggregati 1.3 "Acquisto di beni e servizi" + 2.2 "Investimenti fissi lordi e acquisto di terreni")	Stanziamenti di cassa e competenza (%)	Bilancio di previsione	S	Valutazione del livello di smaltimento dei debiti commerciali, con quest'ultimi riferibili alle voci di acquisto di beni e servizi, alle spese di investimento diretto, alle quali si uniscono le spese residuali correnti e in conto capitale, secondo la struttura di classificazione prevista dal piano finanziario	
	7.2 Indicatore di smaltimento debiti verso altre amministrazioni pubbliche	Stanziamiento di cassa [Trasferimenti correnti a Amministrazioni Pubbliche (U.1.04.01.00.000) + Trasferimenti di tributi (U.1.05.00.00.000) + Fondi perequativi (U.1.06.00.00.000) + Contributi agli investimenti a Amministrazioni pubbliche (U.2.03.01.00.000) + Altri trasferimenti in conto capitale (U.2.04.01.00.000 + U.2.04.11.00.000 + U.2.04.16.00.000 + U.2.04.21.00.000)] / stanziamenti di competenza e residui al netto dei relativi FPV dei [Trasferimenti correnti a Amministrazioni Pubbliche (U.1.04.01.00.000) + Trasferimenti di tributi (U.1.05.00.00.000) + Fondi perequativi (U.1.06.00.00.000) + Contributi agli investimenti a Amministrazioni pubbliche (U.2.03.01.00.000) + Altri trasferimenti in conto capitale (U.2.04.01.00.000 + U.2.04.11.00.000 + U.2.04.16.00.000 + U.2.04.21.00.000)]	Stanziamenti di cassa e competenza (%)	Bilancio di previsione	S	Indicatore di smaltimento dei debiti derivanti da trasferimenti erogati ad altre amministrazioni pubbliche	
8 Debiti finanziari	8.1 Incidenza estinzioni debiti finanziari	(Totale competenza Titolo 4 della spesa) / Debito da finanziamento al 31/12 dell'esercizio precedente (2)	Stanziamenti di competenza (%)	Bilancio di previsione	S	Incidenza delle estinzioni anticipate di debiti finanziari sul totale dei debiti da finanziamento al 31/12	(2) Il debito di finanziamento è pari alla Lettera D1 dell'ultimo stato patrimoniale passivo disponibile. L'indicatore è elaborato a partire dal 2018, salvo che per gli enti che hanno partecipato alla sperimentazione che lo elaborano a decorrere dal 2016. Le Autonomie speciali che adottano il DLgs 118/2011 dal 2016 elaborano l'indicatore a decorrere dal 2019.
	8.2 Sostenibilità debiti finanziari	Stanziamenti competenza [1.7 "Interessi passivi" - "Interessi di mora" (U.1.07.06.02.000) - "Interessi per anticipazioni prestiti" (U.1.07.06.04.000)] Titolo 4 della spesa - (Entrate categoria 4.02.06 "Contributi agli investimenti direttamente destinati al rimborso dei prestiti da amministrazioni pubbliche + Trasferimenti in conto capitale per assunzione di debiti	Stanziamenti di competenza (%)	Bilancio di previsione	S	Incidenza delle estinzioni ordinarie di debiti finanziari sul totale dei debiti da finanziamento al 31/12, al netto delle estinzioni	

Piano degli indicatori di bilancio
Bilancio di previsione esercizi 2017, 2018, 2019
Indicatori sintetici

Macro indicatore 1° livello	Nome indicatore	Calcolo indicatore	Fase di osservazione e unità di misura	Tempo di osservazione	Tipo	Spiegazione indicatore	Note
		dell'amministrazione da parte di amministrazioni pubbliche (E.4.03.01.00.000) + Trasferimenti in conto capitale da parte di amministrazioni pubbliche per cancellazione di debiti dell'amministrazione (E.4.03.04.00.000)] / Stanzamenti competenza titoli 1, 2 e 3 delle entrate				anticipate	
	8.3 Variazione procapite del livello di indebitamento dell'amministrazione	(Debito da finanziamento al 31/12 dell'esercizio precedente (2) / debito previsto al 31/12 dell'esercizio corrente) / popolazione residente (al 1° gennaio dell'esercizio di riferimento o, se non disponibile, al 1° gennaio dell'ultimo anno disponibile)	Debito / Popolazione (€)	Bilancio di previsione	S	Variazione procapite del livello di indebitamento dell'amministrazione	(2) Il debito di finanziamento è pari alla Lettera D1 dell'ultimo stato patrimoniale passivo disponibile. L'indicatore è elaborato a partire dal 2018, salvo che per gli enti che hanno partecipato alla sperimentazione che lo elaborano a decorrere dal 2016. Le Autonomie speciali che adottano il DLgs 118/2011 dal 2016 elaborano l'indicatore a decorrere dal 2019.
9 Composizione avanzo di amministrazione presunto dell'esercizio precedente (5)	9.1 Incidenza quota libera di parte corrente nell'avanzo presunto	Quota libera di parte corrente dell'avanzo presunto / Avanzo di amministrazione presunto (6)	Quota libera di parte corrente dell'avanzo presunto/Avanzo di amministrazione presunto (%)	Bilancio di previsione	S	Incidenza quota libera di parte corrente nell'avanzo presunto	(5) Da compilare solo se la voce E, dell'allegato al bilancio concernente il risultato di amministrazione presunto è positivo o pari a 0. (6) La quota libera di parte corrente del risultato di amministrazione presunto è pari alla voce E riportata nell'allegato a) al bilancio di previsione. Il risultato di amministrazione presunto è pari alla lettera A riportata nell'allegato a) al bilancio di previsione.
	9.2 Incidenza quota libera in c/capitale nell'avanzo presunto	Quota libera in conto capitale dell'avanzo presunto / Avanzo di amministrazione presunto (7)	Quota libera in conto capitale dell'avanzo presunto/Avanzo di amministrazione presunto (%)	Bilancio di previsione	S	Incidenza quota libera in c/capitale nell'avanzo presunto	(5) Da compilare solo se la voce E, dell'allegato al bilancio concernente il risultato di amministrazione presunto è positivo o pari a 0. (7) La quota libera in c/capitale del risultato di amministrazione presunto è pari alla voce D riportata nell'allegato a) al bilancio di previsione. Il risultato di amministrazione presunto è pari alla lettera A riportata nel predetto allegato a).
	9.3 Incidenza quota accantonata nell'avanzo presunto	Quota accantonata dell'avanzo presunto / Avanzo di amministrazione presunto (8)	Quota accantonata dell'avanzo presunto/Avanzo di amministrazione presunto (%)	Bilancio di previsione	S	Incidenza quota accantonata nell'avanzo presunto	(5) Da compilare solo se la voce E, dell'allegato al bilancio concernente il risultato di amministrazione presunto è positivo o pari a 0. (8) La quota accantonata del risultato di amministrazione presunto è pari alla voce B riportata nell'allegato a) al bilancio di previsione. Il risultato di amministrazione presunto è pari alla lettera A riportata nel predetto allegato a).
	9.4 Incidenza quota vincolata nell'avanzo presunto	Quota vincolata dell'avanzo presunto / Avanzo di amministrazione presunto (9)	Quota vincolata dell'avanzo presunto/Avanzo di amministrazione presunto (%)	Bilancio di previsione	S	Incidenza quota vincolata nell'avanzo presunto	(5) Da compilare solo se la voce E, dell'allegato al bilancio concernente il risultato di amministrazione presunto è positivo o pari a 0. (9) La quota vincolata del risultato di amministrazione presunto è pari alla voce C riportata nell'allegato a) al bilancio di previsione. Il risultato di amministrazione presunto è pari alla lettera A riportata nel predetto allegato a).
10 Disavanzo di amministrazione presunto dell'esercizio precedente	10.1 Quota disavanzo che si prevede di ripianare nell'esercizio	Disavanzo iscritto in spesa del bilancio di previsione / Totale disavanzo di amministrazione di cui alla lettera E dell'allegato riguardante il risultato di amministrazione presunto (3)	Disavanzo iscritto in spesa del bilancio di previsione / Totale disavanzo di amministrazione (%)	Bilancio di previsione	S	Quota del disavanzo ripianato nel corso dell'esercizio	(3) Al netto del disavanzo tecnico di cui all'articolo 3, comma 13, del DLgs 118/2011 e del disavanzo da debito autorizzato e non contratto delle Regioni.
	10.2 Sostenibilità patrimoniale del disavanzo presunto	Totale disavanzo di amministrazione di cui alla lettera E dell'allegato riguardante il risultato di amministrazione presunto (3)	Totale disavanzo di amministrazione /	Bilancio di	S	Valutazione della sostenibilità del	(3) Al netto del disavanzo tecnico di cui all'articolo 3, comma 13, del DLgs 118/2011 e

**Piano degli indicatori di bilancio
Bilancio di previsione esercizi 2017, 2018, 2019
Indicatori sintetici**


Macro indicatore 1° livello	Nome indicatore	Calcolo indicatore	Fase di osservazione e unità di misura	Tempo di osservazione	Tipo	Spiegazione indicatore	Note
		/ Patrimonio netto (1)	Patrimonio netto (%)	previsione		disavanzo di amministrazione in relazione ai valori del patrimonio netto.	del disavanzo da debito autorizzato e non contratto delle Regioni. (1) Il Patrimonio netto è pari alla Lettera A) dell'ultimo stato patrimoniale passivo disponibile. In caso di Patrimonio netto negativo, l'indicatore non si calcola e si segnala che l'ente ha il patrimonio netto negativo. L'indicatore è elaborato a partire dal 2018, salvo per gli enti che hanno partecipato alla sperimentazione che lo elaborano a decorrere dal 2016. Le Autonomie speciali che adottano il DLgs 118/2011 dal 2016 elaborano l'indicatore a decorrere dal 2019.
	10.3 Sostenibilità disavanzo a carico dell'esercizio	Disavanzo iscritto in spesa del bilancio di previsione / Competenza dei titoli 1, 2 e 3 delle entrate	Disavanzo iscritto in spesa del bilancio di previsione / Competenza (%)	Bilancio di previsione	S	Quota del disavanzo in relazione ai primi tre titoli delle entrate iscritte nel bilancio di previsione	
	10.4 Quota disavanzo presunto derivante da debito autorizzato e non contratto	Disavanzo derivante da debito autorizzato e non contratto / Disavanzo di amministrazione di cui alla lettera E dell'allegato al bilancio di previsione riguardante il risultato di amministrazione presunto	Disavanzo derivante da debito autorizzato e non contratto / Disavanzo di amministrazione	Bilancio di previsione	S	Quota disavanzo presunto derivante da debito autorizzato e non contratto	
11 Fondo pluriennale vincolato	11.1 Utilizzo del FPV	(Fondo pluriennale vincolato corrente e capitale iscritto in entrata del bilancio - Quota del fondo pluriennale vincolato corrente e capitale non destinata ad essere utilizzata nel corso dell'esercizio e rinviata agli esercizi successivi) / Fondo pluriennale vincolato corrente e capitale iscritto in entrata nel bilancio	Stanzamenti dell'Allegato al bilancio di previsione concernente il FPV (%)	Bilancio di previsione	S	Utilizzo del FPV	Il valore del "Fondo pluriennale vincolato iscritto in entrata del bilancio" è riferibile a quello riportato nell'allegato b dell'allegato n. 9 del DLGS n. 118/2011 alla colonna a "Fondo pluriennale vincolato al 31 dicembre dell'esercizio N-1". La "Quota del fondo pluriennale vincolato iscritto in entrata del bilancio non destinata ad essere utilizzata nel corso dell'esercizio e rinviata agli esercizi successivi" è riferibile a quello riportato nell'allegato b dell'allegato n. 9 del DLGS n. 118/2011 alla colonna c "Quota del fondo pluriennale vincolato al 31 dicembre dell'esercizio N-1, non destinata ad essere utilizzata nell'esercizio N e rinviata all'esercizio N+1 e successivi".
12 Partite di giro e conto terzi	12.1 Incidenza partite di giro e conto terzi in entrata	Totale stanziamenti di competenza delle Entrate per conto terzi e partite di giro - Finanziamento della gestione sanitaria dalla gestione ordinaria della Regione (E.9.01.04.00.000) - Reintegro disponibilità dal conto sanità al conto non sanità della Regione (E.9.01.99.04.000) - Reintegro disponibilità dal conto non sanità al conto sanità della Regione (E.9.01.99.05.000) - Anticipazioni sanità della tesoreria statale (E.9.01.99.02.000) / Totale stanziamenti di competenza per i primi tre titoli di entrata	Stanzamenti di competenza (%)	Bilancio di previsione	S	Valutazione dell'incidenza delle entrate per partite di giro e conto terzi sul totale delle entrate correnti	
	12.2 Incidenza partite di giro e conto terzi in uscita	Totale stanziamenti di competenza per le Uscite per conto terzi e partite di giro - Trasferimento di risorse dalla gestione ordinaria alla gestione sanitaria della Regione (U.7.01.04.00.000) - Integrazione disponibilità dal conto sanità al conto non sanità della Regione (U.7.01.99.04.000) - Integrazione disponibilità dal conto non sanità al conto sanità della Regione (U.7.01.99.05.000) - Chiusura anticipazioni sanità della tesoreria statale (U.7.01.99.02.000) / /	Stanzamenti di competenza (%)	Bilancio di previsione	S	Valutazione dell'incidenza delle spese per partite di giro e conto terzi sul totale delle spese correnti	

Piano degli indicatori di bilancio
Bilancio di previsione esercizi 2017, 2018, 2019
Indicatori sintetici

Macro indicatore 1° livello	Nome indicatore	Calcolo indicatore	Fase di osservazione e unità di misura	Tempo di osservazione	Tipo	Spiegazione indicatore	Note
-----------------------------	-----------------	--------------------	---	--------------------------	------	------------------------	------

Totale stanziamenti di competenza per il primo titolo della spesa

Mod. 1



COMUNE DI SAN PIERO PATTI

Cap 98068

PROVINCIA DI MESSINA

Cod. Fiscale 861001390830

Partita I.V.A. 00756380838

NOTA INTEGRATIVA

AL BILANCIO DI PREVISIONE 2017/2019

PREMESSA

L'approvazione del bilancio di previsione rappresenta uno dei momenti più qualificanti dell'attività istituzionale di un ente locale. Il termine previsto dal legislatore per l'approvazione di questo documento è quello del 31 dicembre dell'esercizio precedente a quello a cui il bilancio si riferisce, prorogato al 31 marzo con l'art. 5 comma 11 del D.L n. 244/2016.

Il processo di approvazione inizia con l'approvazione dello schema da parte della Giunta e la presentazione al Consiglio Com.le per la relativa approvazione.

Nel formulare le previsioni triennali l'Amministrazione si è attenuta alla normativa vigente, mantenendo immutate le aliquote dei tributi e le tariffe dei servizi pubblici, oltre che adottando un criterio storico di allocazione delle risorse, prendendo come base di riferimento le previsioni pluriennali del bilancio di previsione dell'esercizio 2016.

Il suo contenuto dovrà essere verificato in seguito adattandolo alle eventuali novità che il legislatore potrà introdurre nello scenario economico e finanziario degli Enti Locali.

La Nota integrativa, prevista dall'art. 21, comma 11, lettera a) della legge di riforma contabile n. 196/2009 completa e arricchisce le informazioni del Bilancio 2017/2019 e costituisce lo strumento attraverso il quale ciascun Comune, in coerenza con il quadro di riferimento socioeconomico e istituzionale nel quale opera e con le priorità politiche assegnate, illustra i criteri di formulazione delle previsioni finanziarie in relazione ai programmi di spesa, gli obiettivi da raggiungere e gli indicatori per misurarli.

CRITERI DI VALUTAZIONE

Le previsioni triennali di entrata e di spesa rispettano i principi contabili dell'annualità, dell'unità, dell'universalità, dell'integrità, della veridicità, dell'attendibilità, della correttezza, della chiarezza, della comprensibilità, della significatività e rilevanza, della flessibilità, della congruità, della prudenza, della coerenza, dell'equilibrio di bilancio e della competenza finanziaria.

La previsione degli stanziamenti di entrata è stata formulata sulla base del criterio della storicità con riferimento alle risultanze rilevabili dagli ultimi tre esercizi. In particolare i criteri utilizzati possono così riassumersi con riferimento alle poste di entrata più significative:

- IMU - gettito calcolato applicando le aliquote d'imposta deliberate l'anno precedente;
- TARI - gettito desunto dalle tariffe calcolate nel piano finanziario del servizio di raccolta e smaltimento rifiuti dell'anno precedente, e comunque in misura necessaria a garantire la integrale copertura dei costi;
- ADDIZIONALE IRPEF - entro i limiti minimo e massimo ricavabili dalla stima ministeriale desumibile dal portale del federalismo municipale, applicando l'aliquota dell'anno precedente;
- IMPOSTA DI PUBBLICITA' - sulla base del gettito dell'ultimo esercizio disponibile;
- FONDO DI SOLIDARIETA' - sulla base dei dati provvisori pubblicati sul sito internet della Finanza Locale;
- TRASFERIMENTI DELLO STATO SVILUPPO INVESTIMENTI - sono stati previsti come per il 2016;
- CONTRIBUTI E TRASFERIMENTI CORRENTI DELLA REGIONE- nell'ammontare accertato nel 2016;
- PROVENTI DEI SERVIZI PUBBLICI - sulla base del criterio storico degli accertamenti effettuati nell'ultimo esercizio;
- ALTRE ENTRATE CORRENTI - sulla base del gettito storicamente realizzato, ponderato con il criterio della prudenza.

Le previsioni di spesa sono state improntate ai seguenti criteri di valutazione:

- SPESA DI PERSONALE - sulla base dei C.C.N.L. in corso, tenuto conto dei pensionamenti, oltre alla spesa per l'assunzione di un dipendente appartenente alle Categorie protette nonché alla spesa per il comando di n. 1 dipendente Responsabile dell'area economico finanziaria, in coerenza con il fabbisogno triennale del personale dell'Ente;



EQUILIBRI DI BILANCIO

Il bilancio di previsione è deliberato in pareggio finanziario complessivo per la competenza, comprensivo dell'utilizzo dell'avanzo di amministrazione e/o del recupero del disavanzo di amministrazione. Per le previsioni di cassa, il bilancio deve garantire un fondo cassa finale non negativo.

Oltre al principio di equilibrio generale va anche rispettato l'equilibrio di parte corrente, secondo cui le previsioni di parte corrente sommate alle quote capitali dei mutui e degli altri prestiti non possono essere superiori alle previsioni di entrata dei primi tre titoli, e l'equilibrio di parte capitale, secondo cui le previsioni di spesa delle spese in conto capitali non possono essere superiori alle previsioni di entrata del titolo 4° dell'entrata sommate alle previsioni per accensione di nuovi mutui.

L'equilibrio di bilancio viene verificato nella seguente tabella:

EQUILIBRI ECONOMICO-FINANZIARIO		COMPETENZA ANNO 2017	COMPETENZA ANNO 2018	COMPETENZA ANNO 2019
Fondo di cassa all'inizio dell'esercizio		0,00		
A) Fondo pluriennale vincolato per spese correnti	(+)	6.314,89	0,00	0,00
AA) Recupero disavanzo di amministrazione esercizio precedente	(-)	0,00	0,00	0,00
B) Entrate titoli 1.00 - 2.00 - 3.00 <i>di cui per estinzione anticipata di prestiti</i>	(+)	3.803.762,96 0,00	3.688.502,49 0,00	3.667.745,08 0,00
C) Entrate Titolo 4.02.06 - Contributi agli investimenti direttamente destinati al rimborso dei prestiti da amministrazioni pubbliche	(+)	0	0	0
D) Spese Titolo 1.00 - Spese correnti <i>di cui</i> <i>- fondo pluriennale vincolato</i> <i>- fondo crediti di dubbia esigibilità</i>	(-)	3.661.792,76 0,00 91.000,00	3.520.498,73 0,00 106.000,00	3.499.252,14 0,00 106.000,00
E) Spese Titolo 2.04 - Trasferimenti in conto capitale	(-)	0,00	0,00	0,00
F) Spese Titolo 4.00 - Quote di capitale amm.to mutui e prestiti obbligazionari <i>- di cui per estinzione anticipata di prestiti</i> <i>- di cui Fondo anticipazioni di liquidità (DL 35/2013 e successive modifiche e rifinanziamenti)</i>	(-)	156.350,67 0,00 0,00	168.003,76 0,00 0,00	168.492,94 0,00 0,00
G) Somma finale (G=A-AA+B+C-D-E-F)		-8.065,58	0,00	0,00
ALTRE POSTE DIFFERENZIALI, PER ECCEZIONI PREVISTE DA NORME DI LEGGE, CHE HANNO EFFETTO SULL'EQUILIBRIO EX ARTICOLO 162, COMMA 6, DEL TESTO UNICO DELLE LEGGI SULL'ORDINAMENTO DEGLI ENTI LOCALI				
H) Utilizzo avanzo di amministrazione per spese correnti (2) <i>di cui per estinzione anticipata di prestiti</i>	(+)	8.065,58 0,00		
I) Entrate di parte capitale destinate a spese correnti in base a specifiche disposizioni di legge <i>di cui per estinzione anticipata di prestiti</i>	(+)	0,00 0,00	0,00 0,00	0,00 0,00
L) Entrate di parte corrente destinate a spese di investimento in base a specifiche disposizioni di legge	(-)	0,00	0,00	0,00
M) Entrate da accensione di prestiti destinate a estinzione anticipata dei prestiti	(+)	0,00	0,00	0,00
EQUILIBRIO DI PARTE CORRENTE (3)				
O=G+H+I-L+M		0,00	0,00	0,00
EQUILIBRI ECONOMICO-FINANZIARIO		COMPETENZA ANNO 2017	COMPETENZA ANNO 2018	COMPETENZA ANNO 2019
P) Utilizzo avanzo di amministrazione per spese di investimento (2)	(+)	0,00		

Q) Fondo pluriennale vincolato per spese in conto capitale	(+)		0,00	0,00	0,00
R) Entrate Titoli 4.00 - 5.00 - 6.00	(+)		1.142.396,44	386.500,00	79.000,00
C) Entrate Titolo 4.02.06 - Contributi agli investimenti direttamente destinati al rimborso dei prestiti da amministrazioni pubbliche	(-)		0	0	0
I) Entrate di parte capitale destinate a spese correnti in base a specifiche disposizioni di legge	(-)		0,00	0,00	0,00
S1) Entrate Titolo 5.02 per Riscossioni crediti di breve termine	(-)		0	0	0
S2) Entrate Titolo 5.03 per Riscossioni crediti di medio-lungo termine	(-)		0	0	0
T) Entrate Titolo 5.04 relative a Altre entrate per riduzioni di attività finanziaria	(-)		0	0	0
L) Entrate di parte corrente destinate a spese di investimento in base a specifiche disposizioni di legge	(+)		0,00	0,00	0,00
M) Entrate da accensione di prestiti destinate a estinzione anticipata dei prestiti	(-)		0,00	0,00	0,00
U) Spese Titolo 2.00 - Spese in conto capitale di cui fondo pluriennale vincolato di spesa	(-)		1.142.396,44 0,00	386.500,00 0,00	79.000,00 0,00
V) Spese Titolo 3.01 per Acquisizioni di attività finanziarie	(-)		0,00	0,00	0,00
E) Spese Titolo 2.04 - Trasferimenti in conto capitale	(+)		0,00	0,00	0,00
EQUILIBRIO DI PARTE CAPITALE					
Z=P+Q+R-C-I-S1-S2-T+L-M-U-V+E			0,00	0,00	0,00

EQUILIBRI ECONOMICO-FINANZIARIO		COMPETENZA ANNO 2017	COMPETENZA ANNO 2018	COMPETENZA ANNO 2019
S1) Entrate Titolo 5.02 per Riscossioni crediti di breve termine	(+)	0	0	0
S2) Entrate Titolo 5.03 per Riscossioni crediti di medio-lungo termine	(+)	0	0	0
T) Entrate Titolo 5.04 relative a Altre entrate per riduzioni di attività finanziaria	(+)	0	0	0
X1) Spese Titolo 3.02 per Concessioni crediti di breve termine	(-)	0	0	0
X2) Spese Titolo 3.03 per Concessioni crediti di medio-lungo termine	(-)	0	0	0
Y) Spese Titolo 3.04 per Altre spese per acquisizioni di attività finanziarie	(-)	0	0	0
EQUILIBRIO FINALE				
W=O+Z+S1+S2+T-X1-X2-Y		0,00	0,00	0,00

Saldo corrente ai fini della copertura degli investimenti pluriennali (4):

Equilibrio di parte corrente (O)		0,00	0,00	0,00
Utilizzo risultato di amministrazione per il finanziamento di spese correnti (H)	(-)	8.065,58		
Equilibrio di parte corrente ai fini della copertura degli investimenti pluriennali		-8.065,58	0,00	0,00

FONDO CREDITI DUBBIA ESIGIBILITA' (FCDE)

L'allegato n. 2/4 "Principio contabile applicato concernente la contabilità finanziaria" richiamato dall'art. 3 del Decreto Legislativo 23 giugno 2011 n. 118 così come modificato dal decreto Legislativo 10 agosto 2014 n. 126, in particolare al punto 3.3 e all'esempio n. 5 in appendice, disciplina l'accantonamento al fondo crediti di dubbia esigibilità a fronte di crediti di dubbia e difficile esazione accertati nell'esercizio.

A tal fine è previsto che nel bilancio di previsione venga stanziata una apposita posta contabile, denominata "Accantonamento al fondo crediti di dubbia esigibilità" il cui ammontare è determinato in considerazione della dimensione degli stanziamenti relativi ai crediti che si prevede si formeranno nell'esercizio, della loro natura e dell'andamento del fenomeno negli ultimi cinque esercizi precedenti.

Tale accantonamento non risulterà oggetto di impegno e genererà pertanto un'economia di bilancio destinata a confluire nel risultato di amministrazione come quota accantonata.

Il medesimo principio contabile è stato integrato dall'art. 1 comma 509 della Legge 23 dicembre 2014 n. 190 (Legge di Stabilità 2015) che prevede: "Con riferimento agli enti locali, nel 2015 è stanziata in bilancio una quota dell'importo dell'accantonamento quantificato nel prospetto riguardante il fondo crediti di dubbia esigibilità allegato al bilancio di previsione pari almeno al 36 per cento, se l'ente non ha aderito alla sperimentazione di cui all'articolo 36, e al 55 per cento, se l'ente ha aderito alla predetta sperimentazione.

Nel 2016 per tutti gli enti locali lo stanziamento di bilancio riguardante il fondo crediti di dubbia esigibilità è pari almeno al 55 per cento, nel 2017 è pari almeno al 70 per cento, nel 2018 è pari almeno all'85 per cento e dal 2019 l'accantonamento al fondo è effettuato per l'intero importo"

La determinazione dell'accantonamento al fondo crediti di dubbia esigibilità è stata preceduta da una dettagliata e puntuale analisi delle partite creditorie dell'Ente.

Si è pertanto provveduto a individuare le poste di entrata stanziate che possono dare luogo alla formazione di crediti dubbia e difficile esazione e cioè riscossione IMU anni precedenti, ICI anni precedenti, TARI, Proventi acquedotto comunale, calcolando per ciascun capitolo la media semplice.

Tutti i dati sono stati tratti dai rendiconti e sono stati aggiornati sulla base delle effettive riscossioni.

ALTRI ACCANTONAMENTI/FONDI ISCRITTI A BILANCIO

1. Fondo rischi

Ai sensi del principio contabile applicato concernente la contabilità finanziaria di cui all'All. 4/2 al D.Lgs. 118/2011 s.m.i. - punto 5.2 lettera h) - in presenza di contenzioso con significativa probabilità di soccombenza è necessario che l'Ente costituisca un apposito "Fondo Rischi".

Le somme stanziate a tale Fondo non utilizzate, costituiscono a fine esercizio economie che confluiscono nella quota vincolata del risultato di amministrazione (risparmio forzoso).

Tale fondo è stato costituito per l'importo di € 2.000,00;

2. Fondo per indennità di fine mandato del Sindaco

In applicazione del principio contabile applicato concernente la contabilità finanziaria di cui all'All.4/2 al D.Lgs. 118/2011 s.m.i. - punto 5.2 lettera i) è stato altresì costituito apposito "Accantonamento trattamento di fine mandato del Sindaco" per un importo di € 2.211,34 che, in quanto fondo, non sarà possibile impegnare ma che, determinando un'economia di bilancio, confluirà nel risultato di amministrazione.

A questo accantonamento si aggiungerà la quota di avanzo vincolato derivante dagli impegni assunti negli esercizi precedenti per l'indennità di fine mandato del Sindaco che, in base ai nuovi principi, dovranno essere eliminati in sede di riaccertamento ordinario e confluiranno nella quota vincolata dell'avanzo.

ELENCO ANALITICO DELLE QUOTE VINCOLATE E ACCANTONATE DEL RISULTATO DI AMMINISTRAZIONE PRESUNTO AL 31 DICEMBRE DELL'ESERCIZIO PRECEDENTE, DISTINGUENDO I VINCOLI DERIVANTI DALLA LEGGE E DAI PRINCIPI CONTABILI, DAI TRASFERIMENTI, DA MUTUI E ALTRI FINANZIAMENTI, VINCOLI FORMALMENTE ATTRIBUITI DALL'ENTE.

In occasione della predisposizione del bilancio di previsione è necessario procedere alla determinazione del risultato di amministrazione presunto, che consiste in una previsione ragionevole del risultato di amministrazione dell'esercizio precedente, formulata in base alla situazione dei conti alla data di elaborazione del bilancio di previsione.

Costituiscono quota vincolata del risultato di amministrazione le entrate accertate e le corrispondenti economie di bilancio:

- a) nei casi in cui la legge o i principi contabili generali e applicati della contabilità finanziaria individuano un vincolo di specifica destinazione dell'entrata alla spesa;
- b) derivanti da mutui e finanziamenti contratti per il finanziamento di investimenti determinati;
- c) derivanti da trasferimenti erogati a favore dell'ente per una specifica destinazione;
- d) derivanti da entrate straordinarie, non aventi natura ricorrente, accertate e riscosse cui l'amministrazione ha formalmente attribuito una specifica destinazione.

La quota accantonata del risultato di amministrazione è costituita da:

- 1. l'accantonamento al fondo crediti di dubbia esigibilità (principio 3.3);
- 2. gli accantonamenti a fronte dei residui passivi perenti (solo per le regioni, fino al loro smaltimento);
- 3. gli accantonamenti per le passività potenziali (fondi spese e rischi).

Si riporta la tabella dimostrativa del risultato di amministrazione presunto allegato al bilancio di previsione:

PROSPETTO DIMOSTRATIVO DEL RISULTATO PRESUNTO DI AMMINISTRAZIONE AL 31/12/2016

1) Determinazione del risultato di amministrazione presunto al 31/12/2016		
(+)	Risultato di amministrazione iniziale dell'esercizio 2016	1.869.316,25
(+)	Fondo pluriennale vincolato iniziale dell'esercizio 2016	2.216.559,33
(+)	Entrate già accertate nell'esercizio 2016	9.758.251,07
(-)	Uscite già impegnate nell'esercizio 2016	11.806.867,73
+/-	Variazioni dei residui attivi già verificatesi nell'esercizio 2016	0,00
-/+	Variazioni dei residui passivi già verificatesi nell'esercizio 2016	0,00
=	Risultato di amministrazione dell'esercizio 2016 e alla data di redazione del bilancio dell'anno 2017	2.037.258,92
+	Entrate presunte per il restante periodo dell'esercizio 2016	0,00
-	Uscite presunte per il restante periodo dell'esercizio 2016	0,00
+/-	Variazioni dei residui attivi, presunte per il restante periodo dell'esercizio 2016	0,00
-/+	Variazioni dei residui passivi, presunte per il restante periodo dell'esercizio 2016	0,00
-	Fondo pluriennale vincolato finale presunto dell'esercizio 2016	6.314,89
=	A) Risultato di amministrazione presunto al 31/12/2016	2.030.944,03

2) Composizione del risultato di amministrazione presunto al 31/12/2016	
Parte accantonata	
Fondo crediti di dubbia esigibilità al 31/12/2016	1.637.007,39
Accantonamento residui perenti al 31/12/2016 (solo per le regioni)	0,00
Fondo anticipazioni liquidità DL 35 del 2013 e successive modifiche e rifinanziamenti	0,00
Fondo perdite società partecipate	0,00
Fondo contenzioso	0,00
Altri accantonamenti	0,00
B) Totale parte accantonata	1.637.007,39
Parte vincolata	
Vincoli derivanti da leggi e dai principi contabili	0,00
Vincoli derivanti da trasferimenti	0,00
Vincoli derivanti dalla contrazione di mutui	66.000,00
Vincoli formalmente attribuiti dall'ente	0,00
Altri vincoli	0,00
C) Totale parte vincolata	66.000,00
Parte destinata agli investimenti	
D) Totale destinata a investimenti	46.000,00
E) Totale parte disponibile (E=A-B-C-D)	281.936,64

Se E è negativo, tale importo è iscritto tra le spese del bilancio di previsione come disavanzo da ripianare

3) Utilizzo quote vincolate del risultato di amministrazione presunto al 31/12/2016	
Utilizzo vincoli derivanti da leggi e dai principi contabili	0,00
Utilizzo vincoli derivanti da trasferimenti	0,00
Utilizzo vincoli derivanti dalla contrazione di mutui	0,00
Utilizzo vincoli formalmente attribuiti dall'ente	0,00
Utilizzo altri vincoli	8.065,58
Totale utilizzo avanzo di amministrazione presunto	8.065,58

ELENCO DEGLI INTERVENTI PROGRAMMATI PER SPESE DI INVESTIMENTO FINANZIATI CON IL RICORSO AL DEBITO E CON LE RISORSE DISPONIBILI

Nel corso del triennio 2017/2019 è prevista l'accensione di mutui così suddivisi:

- €. 300.000,00 nel 2017
- €. 300.000,00 nel 2018

Le previsioni iscritte in bilancio rispettano i limiti della capacità di indebitamento previste all'art. 204 c. 1 del D.Lgs. 267/2000 di cui al seguente prospetto:

ENTRATE RELATIVE AI PRIMI TRE TITOLI DELLE ENTRATE <i>(rendiconto penultimo anno precedente quello in cui viene prevista l'assunzione dei mutui), ex art. 204, c. 1 del D.L.gs. N. 267/20</i>	COMPETENZ A ANNO 2017	COMPETENZ A ANNO 2018	COMPETENZ A ANNO 2019
1) Entrate correnti di natura tributaria, contributiva e perequativa (Titolo I)	1.606.534,02	1.672.302,55	1.682.302,55
2) Trasferimenti correnti (Titolo II)	1.769.573,07	1.725.985,03	1.714.048,14
3) Entrate extratributarie (Titolo III)	452.626,35	513.222,40	461.188,14
TOTALE ENTRATE PRIMI TRE TITOLI	3.828.733,44	3.911.509,98	3.857.538,83

SPESA ANNUALE PER RATE MUTUI/OBBLIGAZIONI				
Livello massimo di spesa annuale	(+)	382.873,34	391.150,99	385.753,88
Ammontare interessi per mutui, prestiti obbligazionari, aperture di credito e garanzie di cui all'articolo 207 del TUEL autorizzati fino al 31/12/ <i>esercizio precedente</i>	(+)	141.951,79	133.821,40	126.162,94
Ammontare interessi per mutui, prestiti obbligazionari, aperture di credito e garanzie di cui all'articolo 207 del TUEL previsti nell'esercizio in corso	(+)	0,00	12.849,91	13.261,78
Contributi erariali in c/interessi su mutui	(+)	63.308,41	63.308,41	63.308,41
Ammontare interessi riguardanti debiti espressamente esclusi dai limiti di indebitamento	(+)	0,00	0,00	0,00
Ammontare disponibile per nuovi interessi		304.229,96	307.788,09	309.637,57

ELENCO DELLE GARANZIE PRINCIPALI O SUSSIDIARIE PRESTATE DALL'ENTE A FAVORE DI ENTI E DI ALTRI SOGGETTI AI SENSI DELLE LEGGI VIGENTI

Il Comune di San Piero Patti non ha rilasciato alcuna garanzia.

ONERI E IMPEGNI FINANZIARI STIMATI E STANZIATI IN BILANCIO, DERIVANTI DA CONTRATTI RELATIVI A STRUMENTI FINANZIARI DERIVATI O DA CONTRATTI DI FINANZIAMENTO CHE INCLUDONO UNA COMPONENTE DERIVATA

L'Ente non ha stipulato contratti relativi a strumenti finanziari derivati o comunque contratti di finanziamento che includono una componente derivata.

ELENCO DELLE SOCIETÀ POSSEDUTE CON L'INDICAZIONE DELLA RELATIVA QUOTA PERCENTUALE

ATO ME2 1,50%
 CONSORZIO TINDARI-NEBRODI 5%
 S.R.R. MESSINA PROVINCIA 1,71%
 ASMEL
 GAL NEBRODI PLUS



FONDO PLURIENNALE VINCOLATO

Il fondo pluriennale vincolato è un saldo finanziario costituito da risorse già accertate destinate al finanziamento di obbligazioni passive dell'Ente già impegnate ma esigibili in esercizi successivi a quello in cui è stata accertata l'entrata. Nato dall'esigenza di applicare il principio della competenza finanziaria potenziata, il fondo garantisce la copertura finanziaria di spese imputate agli esercizi successivi a quello in corso, rendendo evidente la distanza temporale intercorrente tra l'acquisizione dei finanziamenti e l'effettivo impiego di tali risorse.

Il fondo è distinto in parte corrente e in parte in conto capitale.

La sua quantificazione sarà aggiornata in sede di riaccertamento ordinario dei residui, da predisporre ai fini dell'approvazione del rendiconto della gestione 2016. Solo dopo tale verifica, l'eventuale fondo potrà essere applicato al bilancio di previsione 2017 nel suo esatto e definitivo ammontare.

VINCOLI DI FINANZA PUBBLICA

Un ulteriore equilibrio da rispettare nella redazione del bilancio di previsione è quello derivante dai vincoli di finanza pubblica di cui all'art. 9, della legge 243/2012, così come modificata dalla legge 164/2016.

I bilanci dei comuni si considerano in equilibrio quando, sia nella fase di previsione che di rendiconto, conseguono un saldo non negativo, in termini di competenza, tra le entrate finali e le spese finali. Dalle entrate finali sono esclusi i mutui e i prestiti obbligazionari, mentre dalle spese finali sono escluse le spese per il rimborso della quota capitale dei mutui e dei prestiti obbligazionari. Per gli anni 2017/2019 con la legge di bilancio e compatibilmente con gli obiettivi di finanza pubblica, è prevista l'introduzione del fondo pluriennale vincolato di entrata e di spesa. A decorrere dall'esercizio 2020, tra le entrate e le spese finali è incluso il fondo pluriennale vincolato di entrata e di spesa, ad eccezione della quota derivante da indebitamento.

Al fine di assicurare il rispetto dei vincoli, l'ente deve allegare al Bilancio, ai sensi dell'art. 172 comma 1 lett. e) del D.Lgs 267/2000, il prospetto dimostrativo della concordanza tra previsioni di bilancio e obiettivo programmatico dei vincoli di finanza pubblica.

Poiché nel Bilancio 2017 e nel Bilancio 2018 è previsto un mutuo per manutenzione straordinaria strade, in attesa di ricevere gli spazi finanziari (entro il 15 marzo), il suddetto prospetto a dimostrazione della coerenza tra le previsioni di bilancio 2017/2019 e gli equilibri finali di finanza pubblica porta un saldo negativo.

PROSPETTO VERIFICA RISPETTO DEI VINCOLI DI FINANZA PUBBLICA

EQUILIBRIO DI BILANCIO DI CUI ALL'ART. 9 DELLA LEGGE N. 243/2012		COMPETENZA ANNO DI RIFERIMENTO DEL BILANCIO 2017	COMPETENZA ANNO 2018	COMPETENZA ANNO 2019
A Fondo pluriennale vincolato di entrata per spese correnti (dal 2020 quota finanziata da entrate finali) 1)	(+)	6.314,89	0,00	0,00
A Fondo pluriennale vincolato di entrata in conto capitale al netto delle quote finanziate da debito (dal 2020 quota finanziata da entrate finali) 2)	(+)	0,00	0,00	0,00
A Fondo pluriennale vincolato di entrata per partite finanziarie (dal 2020 quota finanziata da entrate finali) 3)	(+)	0,00	0,00	0,00
A Fondo pluriennale vincolato di entrata (A1 + A2 + A3))	(+)	6.314,89	0,00	0,00
J Titolo 1 - Entrate correnti di natura tributaria, contributiva e perequativa	(+)	1.811.610,53	1.736.110,53	1.723.610,53
C Titolo 2 - Trasferimenti correnti validi ai fini dei saldi finanza pubblica)	(+)	1.484.400,86	1.459.862,39	1.449.830,83
D Titolo 3 - Entrate extratributarie)	(+)	507.751,57	492.529,57	494.303,72
E Titolo 4 - Entrate in c/capitale	(+)		86.500,00	79.000,00

)		670.422,30		
F Titolo 5 - Entrate da riduzione di attività finanziarie)	(+)	0,00	0,00	0,00
G SPAZI FINANZIARI ACQUISITI (1))	(+)	0,00	0,00	0,00
H Titolo 1 - Spese correnti al netto del fondo pluriennale vincolato 1)	(+)	3.661.792,76	3.520.498,73	3.499.252,14
H Fondo pluriennale vincolato di parte corrente (dal 2020 quota finanziata da entrate finali) 2)	(+)	0,00	0,00	0,00
H Fondo crediti di dubbia esigibilità di parte corrente (2) 3)	(-)	91.000,00	106.000,00	106.000,00
H Fondo contenzioso (destinato a confluire nel risultato di amministrazione) 4)	(-)	2.000,00	0,00	0,00
H Altri accantonamenti (destinati a confluire nel risultato di amministrazione) (3) 5)	(-)	2.211,34	2.211,34	2.211,34
H Titolo 1 - Spese correnti valide ai fini dei saldi di finanza pubblica (H=H1+H2-H3-H4-H5))	(-)	3.566.581,42	3.412.287,39	3.391.040,80
I Titolo 2 - Spese in c/ capitale al netto del fondo pluriennale vincolato 1)	(-)	1.142.396,44	386.500,00	79.000,00
I Fondo pluriennale vincolato in c/capitale al netto delle quote finanziate da debito (dal 2020 quota 2 finanziata da entrate finali))	(-)	0,00	0,00	0,00
I Fondo crediti di dubbia esigibilità in c/capitale (2) 3)	(-)	0,00	0,00	0,00
I Altri accantonamenti (destinati a confluire nel risultato di amministrazione) (3) 4)	(-)	0,00	0,00	0,00
I Titolo 2 - Spese in c/capitale valide ai fini dei saldi di finanza pubblica (I=I1+I2-I3-I4))	(-)	1.142.396,44	386.500,00	79.000,00
L Titolo 3 - Spese per incremento di attività finanziaria al netto del fondo pluriennale vincolato 1)	(-)	0,00	0,00	0,00
L Fondo pluriennale vincolato per partite finanziarie (dal 2020 quota finanziata da entrate finali) 2)	(-)	0,00	0,00	0,00
L Titolo 3 - Spese per incremento di attività finanziaria (L=L1 + L2))	(-)	0,00	0,00	0,00
M SPAZI FINANZIARI CEDUTI (1))	(-)	0,00	0,00	0,00
N EQUILIBRIO DI BILANCIO AI SENSI DELL'ARTICOLO 9 DELLA LEGGE N. 243/2012) (4) (N=A+B+C+D+E+F+G-H-I-L-M)		-228.477,71	-23.784,90	276.704,28

San Piero Patti, 02/02/2017



Responsabile dei Servizi Finanziari
Rag. Lina Codi



COMUNE DI SAN PIERO PATTI

Cap 98068

PROVINCIA DI MESSINA

Cod. Fiscale 86000390830

Partita I.V.A. 00756380838

AREA ECONOMICO FINANZIARIA

Prot. N. h35 /Rag. - Prot n. 2675 /Gen.

OGGETTO: Emendamento tecnico al Bilancio di Previsione 2017/2019.

AL COMMISSARIO STRAORDINARIO

Dott. Giuseppe Nasello

SEDE

e p.c. AL SINDACO

SEDE

La sottoscritta Rag. Lina Coci, Responsabile dell'Area Economico Finanziaria,
 Considerato che nello schema di Bilancio di Previsione 2017 e 2018 è stato previsto nella previsione di uscita e di entrata al Cap. 5087/2 un mutuo di €. 300.000,00 per ogni esercizio, in previsione che il MEF concedesse gli spazi finanziari previsti dall'art. 1 c. 485 e c. da 490 a 496 della Legge 232/2016;
 Considerato, altresì, che con Deliberazione n. 9 del 02/03/2017 il Commissario Straordinario con i poteri del Consiglio Com.le ha approvato il piano finanziario TARI anno 2017 e determinato le relative tariffe e che alla luce di ciò occorre apportare una variazione in diminuzione al Cap. 1147 entrata e ai Cap. 1743 e 1744 uscita;
 Considerato, inoltre, che nella missione "Fondi e accantonamenti" all'interno del programma "Fondo di Riserva" va iscritto un "fondo di riserva di cassa" non inferiore allo 0,2% delle spese finali;
 Rilevato che alla data odierna il MEF non ha ancora comunicato l'ammontare degli spazi concessi;
 Rilevato, altresì, che la previsione del suddetto mutuo senza gli spazi finanziari non ci consente di rispettare il saldo di finanza pubblica nel bilancio di previsione;
 Considerato, pertanto, che occorre stralciare dal bilancio 2017 e 2018 la previsione del suddetto mutuo, che verrà inserito nello stesso dopo aver ricevuto gli spazi finanziari;
 per i suesposti motivi

PROPONE IL SEGUENTE EMENDAMENTO:

Apportare al Bilancio di previsione 2017 le seguenti variazioni in diminuzione:

Entrata	Cap. 5087/2	-€. 300.000,00
Uscita	Cap. 5087/2	-€. 300.000,00 ✓

Apportare al Bilancio di previsione 2018 le seguenti variazioni in diminuzione:

Entrata	Cap. 5087/2	-€. 300.000,00
Uscita	Cap. 5087/2	-€. 300.000,00 ✓

Adeguare lo stanziamento di entrata e di uscita dei seguenti capitoli:

Entrata	Cap. 1147	previsione €. 345.606,37
Uscita	Cap. 1743	previsione €. 90.000,00 ✓
Uscita	Cap. 1744	previsione €. 255.606,37 ✓

Apportare al Bilancio di previsione 2017 le seguenti variazioni in aumento :

Uscita	Cap. 2153 "Fondo di riserva di cassa"	previsione di cassa €. 14.805,12 ✓
--------------	---------------------------------------	------------------------------------

Adeguare, a seguito delle suddette variazioni, anche le previsioni di cassa dei relativi capitoli.

San Piero Patti, li 07/03/2017



IL RESPONSABILE DELL'AREA ECONOM. FINANZ.

(Rag. Lina Coci)



COMUNE DI SAN PIERO PATTI

Cap 98068

PROVINCIA DI MESSINA

Cod. Fiscale 86000390830

Partita I.V.A. 00756380838

AREA ECONOMICO FINANZIARIA

OGGETTO: Parere di regolarità tecnica e contabile all'emendamento tecnico al Bilancio di Previsione 2017/2019.

La sottoscritta Rag. Lina Coci, Responsabile dell'Area Economico Finanziaria,

Visto l'emendamento prot. n. 2675 del 08/03/2017 presentato dalla sottoscritta relativo al Bilancio di Previsione 2017/2019;

per quanto concerne la regolarità tecnica e contabile – esprime parere: **favorevole**

San Piero Patti, lì 08/03/2017



IL RESPONSABILE DELL'AREA ECONOM. FINANZ.

(Rag. Lina Coci)

COMUNE DI SAN PIERO PATTI
UFFICIO DEL REVISORE DEI CONTI

Al Commissario Straordinario

Al Sindaco

Al Segretario Generale

Al Responsabile dell'Area Ragioneria

SEDE

PARERE DEL REVISORE UNICO SU EMENDAMENTO

Oggetto: Emendamento tecnico al Bilancio di Previsione 2017/2019

Il Revisore Unico,

- visto il D.Lgs. 267/2000;
- visto il regolamento di contabilità;
- visto lo Statuto dell'Ente;
- esaminato l'emendamento prot. n. 2675 del 07/03/2017 ricevuto in data 08/03/2017;
- visto il parere di regolarità tecnica del settore proponente;
- visto il parere di regolarità contabile;

ESPRIME

parere favorevole sulla proposta di emendamento di cui all'oggetto.

Data 09/03/2017

Il Revisore dei Conti
(documento firmato digitalmente)
Dott.ssa Maria Gabriella Lopresti





COMUNE DI SAN PIERO PATTI

Cap 98068

PROVINCIA DI MESSINA

Cod. Fiscale 86000390830

Partita I.V.A. 00756380838

AREA ECONOMICO FINANZIARIA

Prot. N. _____/Rag. – Prot n. 3768/Gen.

OGGETTO: Emendamento tecnico al Bilancio di Previsione 2017/2019.

AL COMMISSARIO STRAORDINARIO
Dott. Giuseppe Nasello
SEDE

e p.c. AL SINDACO
SEDE

La sottoscritta Rag. Lina Coci, Responsabile dell'Area Economico Finanziaria,
 Considerato che nello schema di Bilancio di Previsione 2017 sono state previste minori uscite rispetto alle relative entrate e precisamente:

- Capitolo 2051 entrata €. 13.000,00
- Capitolo 1425 uscita €. 7.620,15 con una differenza in meno pari ad €. 5.379,85
- Capitolo 1200 entrata €. 1.000,00
- Capitolo 1200 uscita €. 100,00 anziché €. 200,00 pari al 20% dell'entrata
- Capitolo 2023 entrata €. 500,00
- Capitolo 2023 uscita €. 457,73 anziché €. 500,00 con una differenza in meno di €. 42,27
- Capitolo 2082 entrata €. 4.316,74 deve essere portata in detrazione in quanto iscritta per mero errore

Considerato altresì che il calcolo del F.C.D.E. è stato fatto non tenendo conto dell'entrata dell'acquedotto e che pertanto occorre adeguare lo stanziamento per l'anno 2017 aumentandolo di €. 7.158,58, per l'anno 2018 di €. 8.096,25 e per l'anno 2019 di €. 9.146,70;

Vista la nota prot. n. 3333del 20/03/2017 con la quale l'Arch. Furnari ha comunicato l'esistenza di debiti fuori bilancio per un ammontare complessivo pari ad €. 16.576,17 e necessita reperire le risorse in bilancio;

Considerato che occorre apportare le dovute variazioni al fine di adeguare gli stanziamenti di uscita;
 per i suesposti motivi

PROPONE IL SEGUENTE EMENDAMENTO:

Apportare al Bilancio di previsione 2017 le seguenti variazioni in aumento:

UscitaCap. 1425	€. 5.379,85	✓
UscitaCap. 2023	€. 42,27	✓
UscitaCap. 1200	€. 100,00	✓
UscitaCap. 2163	€. 7.158,58	✓
Entrata.....Cap. 2065	€. 11.475,32	✓

Apportare al Bilancio di previsione 2017 le seguenti variazioni in diminuzione:

UscitaCap. 6120	-€. 4.000,00	✓
UscitaCap. 6120/6	-€. 1.000,00	✓
UscitaCap. 2140/6	-€. 522,12	✓
UscitaCap. 3910	-€. 3.000,00	✓
UscitaCap. 3347	-€. 2.000,00	✓
UscitaCap. 3346	-€. 1.000,00	✓
UscitaCap. 2610	-€. 3.000,00	✓
UscitaCap. 3010/3	-€. 2.475,32	✓
Entrata.....Cap. 2082	-€. 4.316,74	✓
Entrata.....Cap. 4210 4210	-€. 11.475,32	✓

Apportare al Bilancio di previsione 2017 le seguenti variazioni per debiti fuori bilancio:

Uscita.....Cap. 2177/1	in aumento €. 16.576,17	✓
------------------------	-------------------------	---

Uscita.....Cap. 2151	in diminuzione €. 5.076,17 ✓
Uscita.....Cap. 2140	in diminuzione €. 1.000,00 ✓
Uscita.....Cap. 2161	in diminuzione €. 5.000,00 ✓
Uscita.....Cap. 1939	in diminuzione €. 2.500,00 ✓
Uscita.....Cap. 1086	in diminuzione €. 2.000,00 ✓
Uscita.....Cap. 1571	in diminuzione €. 1.000,00 ✓

Apportare al Bilancio di previsione 2018 le seguenti variazioni :

UscitaCap. 2163	in aumento €. 8.096,25 ✓
UscitaCap. 6030/12	in diminuzione €. 5.000,00 ✓
UscitaCap. 1878/2	in diminuzione €. 3.096,25 ✓
Uscita.....Cap. 5276/1	in aumento €. 19.372,87 ✓
Uscita.....Cap. 3910	in diminuzione €. 9.372,87 ✓
Uscita.....Cap. 3010	in diminuzione €. 10.000,00 ✓

Apportare al Bilancio di previsione 2019 le seguenti variazioni :

UscitaCap. 2163	in aumento €. 9.146,70 ✓
UscitaCap. 6030/12	in diminuzione €. 5.000,00 ✓
UscitaCap. 1878/2	in diminuzione €. 4.146,70 ✓
Uscita.....Cap. 5276/1	in aumento €. 19.372,87 ✓
Uscita.....Cap. 3910	in diminuzione €. 9.372,87 ✓
Uscita.....Cap. 3010	in diminuzione €. 10.000,00 ✓

Adeguare, a seguito delle suddette variazioni, anche le previsioni di cassa dei relativi capitoli.
Il presente emendamento sostituisce l'emendamento prot. n. 3120 del 16/03/2017.

San Piero Patti, lì 29/03/2017



IL RESPONSABILE DELL'AREA ECONOM. FINANZ.
(Rag. Lira Zoci)

[Handwritten signature]



COMUNE DI SAN PIERO PATTI

Cap 98068

PROVINCIA DI MESSINA

Cod. Fiscale 86000390830

Partita I.V.A. 00756380838

AREA ECONOMICO FINANZIARIA

OGGETTO: Parere di regolarità tecnica e contabile all'emendamento tecnico al Bilancio di Previsione 2017/2019.

La sottoscritta Rag. Lina Coci, Responsabile dell'Area Economico Finanziaria,

Visto l'emendamento prot. n. 3768 del 29/03/2017 presentato dalla sottoscritta relativo al Bilancio di Previsione 2017/2019;

per quanto concerne la regolarità tecnica e contabile – esprime parere: **favorevole**

San Piero Patti, lì 29/03/2017



IL RESPONSABILE DELL'AREA ECONOM. FINANZ.
(Rag. Lina Coci)


COMUNE DI SAN PIERO PATTI

Provincia di Messina

PARERE DELL'ORGANO DI REVISIONE
SULLA PROPOSTA DI
BILANCIO DI PREVISIONE 2017-2019
E DOCUMENTI ALLEGATI

IL REVISORE UNICO

Dott.ssa Maria Gabriella Lopresti



**Comune di San Piero Patti
(Provincia di Messina)**

L'ORGANO DI REVISIONE

Verbale n. 11 del 29/03/2017

PARERE SUL BILANCIO DI PREVISIONE 2017-2019

Premesso che l'organo di revisione ha:

- esaminato la proposta di bilancio di previsione 2017-2019, unitamente agli allegati di legge;
- visto il D.Lgs. 18 agosto 2000, n. 267 «Testo unico delle leggi sull'ordinamento degli enti locali» (TUEL);
- visto il D.Lgs. 118/2011 e la versione aggiornata dei principi contabili generali ed applicati pubblicati sul sito ARCONET- Armonizzazione contabile enti territoriali;

Presenta

l'allegata relazione quale parere sulla proposta di bilancio di previsione per gli esercizi 2017-2019, del Comune di San Piero Patti che forma parte integrante e sostanziale del presente verbale.

L'ORGANO DI REVISIONE

Firmato digitalmente

Dott.ssa Maria Gabriella Lopresti

Sommario

PREMESSA E VERIFICHE PRELIMINARI	4
ACCERTAMENTI PRELIMINARI.....	6
VERIFICHE DEGLI EQUILIBRI.....	5
GESTIONE DELL'ESERCIZIO 2016	5
BILANCIO DI PREVISIONE 2017-2019.....	7
1. Riepilogo generale entrate e spese per titoli	7
2. Previsioni di cassa.....	10
3. Verifica equilibrio corrente anni 2017-2019.....	12
4. Entrate e spese di carattere non ripetitivo	12
5. Verifica rispetto pareggio bilancio.....	13
6. La nota integrativa	14
VERIFICA COERENZA DELLE PREVISIONI	14
7. Verifica della coerenza interna	14
8. Verifica della coerenza esterna	16
VERIFICA ATTENDIBILITA' E CONGRUITA' DELLE PREVISIONI ANNO 2017-2019	18
A) ENTRATE	18
C) SPESE PER TITOLI E MACROAGGREGATI	20
Spese di personale	20
Spese per incarichi di collaborazione autonoma (art. 46 D.L. 25 giugno 2008, n. 112 – conv. nella Legge 133/2008)	21
Spese per acquisto beni e servizi.....	21
Fondo crediti di dubbia esigibilità (FCDE).....	22
Fondo di riserva di competenza	24
Fondi per spese potenziali.....	24
Fondo di riserva di cassa	25
ORGANISMI PARTECIPATI	25
SPESE IN CONTO CAPITALE.....	26
INDEBITAMENTO.....	27
OSSERVAZIONI E SUGGERIMENTI.....	28
CONCLUSIONI.....	30



PREMESSA E VERIFICHE PRELIMINARI

L'organo di revisione del Comune di San Piero Patti nominato con delibera consiliare n. 64 del 11/11/2016,

Premesso che l'ente deve redigere il bilancio di previsione rispettando il titolo II del D.Lgs.267/2000 (TUEL), i principi contabili generali e applicati alla contabilità finanziaria, lo schema di bilancio di cui all' allegato 9 al D.Lgs.118/2011.

- ha ricevuto in data 14/02/2017 lo schema del bilancio di previsione per gli esercizi 2017-2019, approvato dalla giunta comunale in data 10/02/2017 con delibera n. 25 completo dei seguenti allegati obbligatori indicati:
- nell'art.11, comma 3 del D.Lgs.118/2011:
 - a) il prospetto esplicativo del presunto risultato di amministrazione dell'esercizio 2016;
 - b) il prospetto concernente la composizione, per missioni e programmi, del fondo pluriennale vincolato per ciascuno degli esercizi considerati nel bilancio di previsione;
 - c) il prospetto concernente la composizione del Fondo Crediti di Dubbia Esigibilità per ciascuno degli esercizi considerati nel bilancio di previsione;
 - d) il prospetto dimostrativo del rispetto dei vincoli di indebitamento;
 - g) la nota integrativa redatta secondo le modalità previste dal comma 5 dell'art.11 del D.Lgs.118/2011;
- nel punto 9/3 del P.C. applicato allegato 4/1 al D.Lgs. n.118/2011 lettere g) ed h):
 - h) il rendiconto di gestione deliberato e relativo al penultimo esercizio antecedente quello cui si riferisce il bilancio di previsione;
- nell'art.172 del D.Lgs.18/8/2000 n.267:
 - i) la deliberazione, da adottarsi annualmente prima dell'approvazione del bilancio, con la quale i comuni verificano la quantità e qualità di aree e fabbricati da destinarsi alla residenza, alle attività produttive e terziarie - ai sensi delle leggi 18 aprile 1962, n. 167, 22 ottobre 1971, n. 865, e 5 agosto 1978, n. 457, che potranno essere ceduti in proprietà od in diritto di superficie; con la stessa deliberazione i comuni stabiliscono il prezzo di cessione per ciascun tipo di area o di fabbricato;
 - j) le deliberazioni con le quali sono determinati, per l'esercizio successivo, le tariffe, le aliquote d'imposta e le eventuali maggiori detrazioni, le variazioni dei limiti di reddito per i tributi locali e per i servizi locali, nonché, per i servizi a domanda individuale, i tassi di copertura in percentuale del costo di gestione dei servizi stessi.
 - k) la tabella relativa ai parametri di riscontro della situazione di deficitarietà strutturale prevista dalle disposizioni vigenti in materia (D.M. 18/2/2013);
 - l) il prospetto della concordanza tra bilancio di previsione e rispetto del saldo di finanza pubblica (pareggio di bilancio);
- necessari per l'espressione del parere:
 - m) il documento unico di programmazione (DUP) e la nota di aggiornamento dello stesso predisposti conformemente all'art.170 del D.Lgs.267/2000 dalla Giunta;
 - n) il programma triennale dei lavori pubblici e l'elenco annuale dei lavori pubblici di cui

all'articolo 128 del D.Lgs. 163/2006;

- o) la delibera di approvazione della programmazione triennale del fabbisogno di personale (art. 91 D.Lgs. 267/2000 - TUEL, art. 35, comma 4 D.Lgs. 165/2001 e art. 19, comma 8, Legge 448/2001);
- p) la delibera di Giunta di destinazione della parte vincolata dei proventi per sanzioni alle norme del codice della strada;
- q) la proposta delibera del Consiglio di conferma o variazione delle aliquote e tariffe per i tributi locali;
- r) il piano triennale di contenimento delle spese di cui all'art. 2 commi 594 e 599 Legge 244/2007;
- s) il piano delle alienazioni e valorizzazioni immobiliari (art.58, comma 1 D.L.112/2008);
- t) i limiti massimi di spesa disposti dagli art. 6 e 9 del D.L.78/2010;
- u) i limiti massimi di spesa disposti dall'art. 1, commi 138, 146 e 147 della Legge 20/12/2012 n. 228;

e i seguenti documenti messi a disposizione:

- i documenti e prospetti previsti dallo statuto e dal regolamento di contabilità;
- prospetto analitico delle spese di personale previste in bilancio come individuate dal comma 557 dell'art.1 della Legge 296/2006;
- viste le disposizioni di Legge che regolano la finanza locale, in particolare il TUEL;
- visto lo statuto dell'ente, con particolare riferimento alle funzioni attribuite all'organo di revisione;
- visto lo Statuto ed il regolamento di contabilità;
- visti i regolamenti relativi ai tributi comunali;
- visto il parere espresso dal responsabile del servizio finanziario, ai sensi dell'art.153, comma 4 del D.Lgs. 267/2000, in data 02/02/2017 in merito alla veridicità delle previsioni di entrata e di compatibilità delle previsioni di spesa, avanzate dai vari servizi, iscritte nel bilancio di previsione 2017/2019;
- Visto l'emendamento prot. n. 2675 del 07/03/2017 presentato dal responsabile dell'Area Economico finanziaria con cui non viene più previsto per l'esercizio 2017 il mutuo pari a € 300.000,00 e si riduce la previsione di entrata della Tari con le conseguenti rettifiche anche nella parte uscita;
- Visto l'emendamento prot. n. 3768 del 29/03/2017 presentato dal responsabile dell'Area Economico finanziaria con cui sono state apportate le seguenti variazioni al bilancio di previsione 2017:
 - o adeguamento degli importi relativi a spese collegate a entrate vincolate
 - o adeguamento del F.C.D.E.
 - o finanziamento debiti fuori bilancio per € 16.576,17

mentre per gli anni 2018 e 2019 è stata prevista la quota a carico dell'Ente per i lavori di consolidamento zona centro – via L. Da Vinci.

ha effettuato le seguenti verifiche al fine di esprimere un motivato giudizio di coerenza, attendibilità e congruità contabile delle previsioni di bilancio e dei programmi e progetti, come richiesto dall'art. 239, comma 1, lettera b) del TUEL.

ACCERTAMENTI PRELIMINARI

L'Ente entro il 30 novembre 2016 ha aggiornato gli stanziamenti 2016 del bilancio di previsione 2016/2018.

Essendo in esercizio provvisorio l'Ente ha trasmesso al Tesoriere l'elenco dei residui presunti alla data del 1° gennaio 2017 e gli stanziamenti di competenza 2017 del bilancio di previsione pluriennale 2016/2018 aggiornati alle variazioni deliberate nel corso dell'esercizio 2016, indicanti – per ciascuna missione, programma e titolo - gli impegni già assunti e l'importo del fondo pluriennale vincolato.

L'Ente non ha deliberato riduzioni/esenzioni di tributi locali ai sensi dell'art.24 del D.L. n. 133/2014 (c.d. "Baratto amministrativo").

VERIFICHE DEGLI EQUILIBRI

GESTIONE DELL'ESERCIZIO 2016

L'organo consiliare ha approvato con delibera n. 43 del 22/06/2016 la proposta di rendiconto per l'esercizio 2015.

Da tale rendiconto, come indicato nella relazione dell'organo di revisione formulata con verbale del 27/05/2016 risulta che:

- sono salvaguardati gli equilibri di bilancio;
- non risultano debiti fuori bilancio o passività probabili da finanziare;
- è stato rispettato l'obiettivo del patto di stabilità;
- sono state rispettate le disposizioni sul contenimento delle spese di personale;
- non sono richiesti finanziamenti straordinari agli organismi partecipati.

La gestione dell'anno 2015:

- a) si è chiusa con un risultato di amministrazione al 31/12/2015 così distinto ai sensi dell'art.187 del TUEL:

	31/12/2015
Risultato di amministrazione (+/-)	1.869.316,25
di cui:	
a) Fondi vincolati	45.211,05
b) Fondi accantonati	1.637.007,39
c) Fondi destinati ad investimento	135.303,10
d) Fondi liberi	51.794,71
TOTALE RISULTATO AMMINISTRAZIONE	1.869.316,25

Dalle comunicazioni ricevute non risultano debiti fuori bilancio da riconoscere e finanziare.

Dalle comunicazioni ricevute e dalle verifiche effettuate non risultano passività potenziali probabili per una entità superiore al fondo accantonato nel risultato d'amministrazione

La situazione di cassa dell'Ente al 31 dicembre degli ultimi tre esercizi presenta i seguenti risultati:

	2014	2015	2016
Disponibilità	0,00	0,00	0,00
Di cui cassa vincolata	0,00	0,00	0,00
Anticipazioni non estinte al 31/12	535.486,42	147.445,70	376.993,69

L'ente ha provveduto a determinare la giacenza di cassa vincolata al 1/1/2017, sulla base del principio applicato alla contabilità finanziaria allegato 4/2 al d.lgs.118/2011 e si è dotato di scritture contabili atte a determinare in ogni momento l'entità della stessa e a rendere possibile la conciliazione con la cassa vincolata del tesoriere.

BILANCIO DI PREVISIONE 2017-2019

L'Organo di revisione ha verificato che tutti i documenti contabili sono stati predisposti e redatti sulla base del sistema di codifica della contabilità armonizzata.

Il bilancio di previsione viene proposto nel rispetto del pareggio finanziario complessivo di competenza e nel rispetto degli equilibri di parte corrente e in conto capitale.

Le previsioni di competenza per gli anni 2017, 2018 e 2019 confrontate con le previsioni definitive per l'anno 2016 sono così formulate:

1. Riepilogo generale entrate e spese per titoli

RIEPILOGO GENERALE ENTRATE PER TITOLI					
TIT	DENOMINAZIONE	PREV.DEF.2016 o REND.2016	PREVISIONI 2017	PREVISIONI 2018	PREVISIONI 2019
	Fondo pluriennale vincolato per spese correnti	689.984,07	6.314,89		
	Fondo pluriennale vincolato per spese in conto capitale	1.472.741,00			
	Utilizzo avanzo di Amministrazione	143.998,53	8.065,58		
	<i>- di cui avanzo vincolato utilizzato anticipatamente</i>				
	Entrate correnti di natura tributaria, contributiva e perequativa				
1		1.813.998,39	1.857.216,90	1.736.110,53	1.723.610,53
2	Trasferimenti correnti	1.494.622,91	1.491.559,44	1.439.662,39	1.449.830,83
3	Entrate extratributarie	341.056,97	307.753,57	492.329,57	494.303,72
4	Entrate in conto capitale	412.123,69	658.946,88	86.500,00	79.000,00
5	Entrate da riduzione di attività finanziarie				
6	Accessione prestiti		171.974,14		
7	Anticipazioni da istituto tesoriere/cassiere	3.500.000,00	3.500.000,00	3.500.000,00	3.500.000,00
8	Entrate per conto terzi e partite di giro	3.920.000,00	4.320.000,00	4.320.000,00	4.320.000,00
	TOTALE	11.683.801,98	12.307.449,03	11.595.002,49	11.566.745,08
	TOTALE GENERALE DELLE ENTRATE	13.990.525,56	12.321.829,50	11.595.002,49	11.566.745,08

RIEPILOGO GENERALE DELLE SPESE PER TITOLI						
TIT OLO	DENOMINAZIONE		PREV. DEF. O RENDICONTO 2016	PREVISIONI 2017	PREVISIONI 2018	PREVISIONI 2019
	DISAVANZO DI AMMINISTRAZIONE			0,00	0,00	0,00
1	SPESE CORRENTI	previsione di competenza	4.438.712,38	3.514.557,71	3.520.498,73	3.499.252,14
		di cui già impegnato		780.804,53	28.076,04	0,00
		di cui fondo pluriennale vincolato	(0,00)	6.314,89	(0,00)	(0,00)
	SPESE IN CONTO					
2	CAPITALE	previsione di competenza	1.983.487,06	830.921,12	86.500,00	79.000,00
		di cui già impegnato		537.835,31	0,00	0,00
		di cui fondo pluriennale vincolato	(0,00)	0,00	(0,00)	(0,00)
	SPESE PER INCREMENTO DI ATTIVITA'					
3	FINANZIARIE	previsione di competenza	0,00	0,00	0,00	0,00
		di cui già impegnato		0,00	0,00	0,00
		di cui fondo pluriennale vincolato	(0,00)	0,00	(0,00)	(0,00)
4	RIMBORSO DI PRESTITI	previsione di competenza	148.326,12	156.350,67	168.003,76	168.492,94
		di cui già impegnato		0,00	0,00	0,00
		di cui fondo pluriennale vincolato	(0,00)	0,00	(0,00)	(0,00)
	CHIUSURA ANTICIPAZIONI DA ISTITUTO					
5	TESORIERE/CASSIERE	previsione di competenza	3.500.000,00	3.500.000,00	3.500.000,00	3.500.000,00
		di cui già impegnato		0,00	0,00	0,00
		di cui fondo pluriennale vincolato	(0,00)	0,00	(0,00)	(0,00)
	SPESE PER CONTO TERZI E PARTITE DI GIRO					
7		previsione di competenza	3.920.000,00	4.320.000,00	4.320.000,00	4.320.000,00
		di cui già impegnato		1.353,68	0,00	0,00
		di cui fondo pluriennale vincolato	(0,00)	0,00	(0,00)	(0,00)
	TOTALE TITOLI	previsione di competenza	13.990.525,56	12.321.829,50	11.595.002,49	11.566.745,08
		di cui già impegnato		1.319.993,52	28.076,04	-
		di cui fondo pluriennale vincolato	-	6.314,89	-	-
	LE GENERALE DELLE SPESE	previsione di competenza	13.990.525,56	12.321.829,50	11.595.002,49	11.566.745,08
		di cui già impegnato*		1.319.993,52	28.076,04	-
		di cui fondo pluriennale vincolato	-	6.314,89	-	-

Le previsioni di competenza rispettano il principio generale n.16 e rappresentano le entrate e le spese che si prevede saranno esigibili in ciascuno degli esercizi considerati anche se l'obbligazione giuridica è sorta in esercizi precedenti.

1.2 Fondo pluriennale vincolato (FPV)

Il Fondo pluriennale vincolato indica le spese che si prevede di impegnare nell'esercizio con imputazione agli esercizi successivi, o già impegnate negli esercizi precedenti con imputazione agli esercizi successivi, la cui copertura è costituita da entrate che si prevede di accertare nel corso dell'esercizio, o da entrate già accertate negli esercizi precedenti e iscritte nel fondo pluriennale previsto tra le entrate.

Il Fondo garantisce la copertura di spese imputate agli esercizi successivi a quello in corso, in cui il Fondo si è generato che nasce dall'esigenza di applicare il principio della competenza finanziaria di cui all'allegato 4/2 al D.Lgs. 118/2011 e rendere evidente la distanza temporale intercorrente tra l'acquisizione dei finanziamenti e l'effettivo impiego di tali risorse.

L'organo di revisione ha verificato con la tecnica del campionamento:

- a) la fonte di finanziamento del FPV di parte corrente e di parte capitale;
- b) la sussistenza dell'accertamento di entrata relativo a obbligazioni attive scadute ed esigibili che contribuiscono alla formazione del FPV;
- c) la costituzione del FPV in presenza di obbligazioni giuridiche passive perfezionate;
- d) la corretta applicazione dell'art.183, comma 3 del TUEL in ordine al FPV riferito ai lavori pubblici;
- e) la formulazione di adeguati cronoprogrammi di spesa in ordine alla reimputazione di residui passivi coperti dal FPV;
- f) l'esigibilità dei residui passivi coperti da FPV negli esercizi di riferimento.

Il revisore evidenzia che il FPV è stato determinato sulla base dei dati del preconsuntivo.

Le fonti di finanziamento del Fondo pluriennale vincolato iscritto nel bilancio per l'esercizio 2017 sono le seguenti:

Fonti di finanziamento	Importo
entrata corrente vincolata a spese per liti	6.314,89
entrata corrente vincolata a.....	
entrata in conto capitale	
assunzione prestiti/indebitamento	
altre risorse (da specificare)	
TOTALE	6.314,89



2. Previsioni di cassa

Fondo di Cassa all'1/1/esercizio di riferimento		
TITOLO		
	<i>Entrate correnti di natura tributaria, contributiva e perequativa</i>	
1		3.048.228,80
2	<i>Trasferimenti correnti</i>	2.950.271,15
3	<i>Entrate extratributarie</i>	1.331.699,83
4	<i>Entrate in conto capitale</i>	783.100,23
5	<i>Entrate da riduzione di attività finanziarie</i>	
6	<i>Accensione prestiti</i>	976.463,87
7	<i>Anticipazioni da istituto tesoriere/cassiere</i>	3.500.000,00
9	<i>Entrate per conto terzi e partite di giro</i>	4.436.836,25
TOTALE TITOLI		17.026.599,83
TOTALE GENERALE DELLE ENTRATE		17.026.599,83

RIEPILOGO GENERALE DELLE SPESE PER		
TITOLO		PREVISIONI
1	<i>Spese correnti</i>	4.789.268,40
2	<i>Spese in conto capitale</i>	2.166.069,33
3	<i>Spese per incremento attività finanziarie</i>	
4	<i>Rimborso di prestiti</i>	166.350,67
5	<i>Chiusura anticipazioni di istituto tesoriere/cassiere</i>	3.876.993,69
7	<i>Spese per conto terzi e partite di giro</i>	4.347.683,61
TOTALE TITOLI		16.336.353,60
SALDO DI CASSA		1.690.246,23

Gli stanziamenti di cassa comprendono le previsioni di riscossioni e pagamenti in conto competenza e in conto residui e sono elaborate in considerazione dei presumibili ritardi nella riscossione e nei pagamenti delle obbligazioni già esigibili.

Il saldo di cassa non negativo assicura il rispetto del comma dell'art.162 del TUEL;

L'organo di revisione rammenta che i singoli dirigenti o responsabili di servizi devono partecipare alle proposte di previsione autorizzatorie di cassa anche ai fini dell'accertamento preventivo di compatibilità di cui all'art. 183, comma 8, del TUEL.

La differenza fra residui + previsione di competenza e previsione di cassa è dimostrata nel seguente prospetto:

TI TO		RESIDUI	PREV.COMP.	TOTALE	PREV.CASSA
	Fondo di Cassa all'1/1/esercizio di riferimento			-	
				-	
1	<i>Entrate correnti di natura tributaria, contributiva e pereq.</i>	1.391.011,60	1.657.216,90	3.048.228,50	3.048.228,50
2	<i>Trasferimenti correnti</i>	1.458.711,71	1.491.559,44	2.950.271,15	2.950.271,15
3	<i>Entrate extratributarie</i>	823.948,26	507.751,57	1.331.699,83	1.331.699,83
4	<i>Entrate in conto capitale</i>	124.153,25	658.946,98	783.100,23	783.100,23
5	<i>Entrate da riduzione di attività finanziarie</i>			-	
6	<i>Accensione prestiti</i>	1.104.489,73	171.974,14	1.276.463,87	976.463,87
7	<i>Anticipazioni da istituto tesoriere/cassiere</i>		3.500.000,00	3.500.000,00	3.500.000,00
9	<i>Entrate per conto terzi e partite di giro</i>	116.836,25	4.320.000,00	4.436.836,25	4.436.836,25
	TOTALE GENERALE DELLE ENTRATE	5.019.150,80	12.307.449,03	17.326.599,83	17.026.599,83
1	<i>Spese correnti</i>	1.274.698,69	3.514.557,71	4.789.256,40	4.789.256,40
2	<i>Spese in conto capitale</i>	1.323.672,89	830.921,12	2.154.594,01	2.154.594,01
3	<i>Spese per incremento attività finanziarie</i>			-	
4	<i>Rimborso di prestiti</i>	376.993,69	156.350,67	533.344,36	156.350,67
5	<i>Chiusura anticipazioni di istituto tesoriere/cassiere</i>		3.500.000,00	3.500.000,00	3.876.993,69
7	<i>Spese per conto terzi e partite di giro</i>	27.683,51	4.320.000,00	4.347.683,51	4.347.683,51
	TOTALE GENERALE DELLE SPESE	3.003.048,78	12.321.829,50	15.324.878,28	15.324.878,28
	SALDO DI CASSA	2.016.102,02	- 14.380,47	2.001.721,55	1.701.721,55

3. Verifica equilibrio corrente anni 2017-2019

Gli equilibri richiesti dal comma 6 dell'art.162 del TUEL sono così assicurati:

BILANCIO DI PREVISIONE				
EQUILIBRI DI BILANCIO PARTE CORRENTE				
EQUILIBRIO ECONOMICO-FINANZIARIO		COMPETENZA ANNO 2017	COMPETENZA ANNO 2018	COMPETENZA ANNO 2019
A) Fondo pluriennale vincolato di entrata per spese correnti	(+)	6.314,89		
AA) Recupero disavanzo di amministrazione esercizio precedente	(-)			
B) Entrate Titoli 1.00 - 2.00 - 3.00	(+)	3.656.527,91	3.688.502,49	3.667.745,08
<i>di cui per estinzione anticipata di prestiti</i>				
C) Entrate Titolo 4.02.06 - Contributi agli Investimenti direttamente destinati al rimborso dei prestiti da amministrazioni pubbliche	(+)			
D) Spese Titolo 1.00 - Spese correnti	(-)	3.514.557,71	3.520.498,73	3.499.252,14
<i>di cui:</i>				
- fondo pluriennale vincolato				
- fondo crediti di dubbia esigibilità		98.158,58	114.096,25	115.146,70
E) Spese Titolo 2.04 - Altri trasferimenti in conto capitale	(-)			
F) Spese Titolo 4.00 - Quote di capitale amm.to dei mutui e prestiti obbligazionari	(-)	156.350,67	168.003,76	168.492,94
<i>di cui per estinzione anticipata di prestiti</i>				
G) Somma finale (G=A-AA+B+C-D-E-F)		- 8.065,58		
ALTRE POSTE DIFFERENZIALI, PER ECCEZIONI PREVISTE DA NORME DI LEGGE, CHE HANNO EFFETTO SULL'EQUILIBRIO EX ARTICOLO 162, COMMA 6, DEL TESTO UNICO DELLE LEGGI SULL'ORDINAMENTO DEGLI ENTI LOCALI				
H) Utilizzo avanzo di amministrazione per spese correnti (**)	(+)	8.065,58		
<i>di cui per estinzione anticipata di prestiti</i>				
I) Entrate di parte capitale destinate a spese correnti in base a specifiche disposizioni di legge	(+)			
<i>di cui per estinzione anticipata di prestiti</i>				
L) Entrate di parte corrente destinate a spese di investimento in base a specifiche disposizioni di legge	(-)			
M) Entrate da accensione di prestiti destinate a estinzione anticipata dei prestiti	(+)			
EQUILIBRIO DI PARTE CORRENTE (***) O=G+H+I+L+M				
C) Si tratta delle entrate in conto capitale relative ai soli contributi agli investimenti destinati al rimborso prestiti corrispondenti alla voce del piano dei conti finanziario con codifica E.4.02.06.00.000.				
E) Si tratta delle spese del titolo 2 per trasferimenti in conto capitale corrispondenti alla voce del piano dei conti finanziario con codifica U.2.04.00.00.000.				

4. Entrate e spese di carattere non ripetitivo

L'articolo 25, comma 1, lettera b) della legge 31/12/2009, n.196 distingue le entrate ricorrenti da quelle non ricorrenti, a seconda che si riferiscano a proventi la cui acquisizione sia prevista a regime ovvero limitata a uno o più esercizi.

E' definita "a regime" un'entrata che si presenta con continuità in almeno 5 esercizi, per importi costanti nel tempo.

Tutti i trasferimenti in conto capitale sono non ricorrenti a meno che non siano espressamente definiti "continuativi" dal provvedimento o dalla norma che ne autorizza l'erogazione.

E' opportuno includere tra le entrate "non ricorrenti" anche le entrate presenti "a regime" nei bilanci dell'ente, quando presentano importi superiori alla media riscontrata nei cinque esercizi precedenti.

In questo caso le entrate devono essere considerate ricorrenti fino a quando non superano tale importo e devono essere invece considerate non ricorrenti quando tale importo viene superato.

Le entrate da concessioni pluriennali che non garantiscono accertamenti costanti negli esercizi e costituiscono entrate straordinarie non ricorrenti sono destinate al finanziamento di interventi di investimento. (vedi punto 3.10 del principio contabile applicato 4/2)

Nel bilancio sono previste nei primi tre titoli le seguenti entrate e nel titolo I le seguenti spese non ricorrenti .

Entrate non ricorrenti destinate a spesa corrente	Anno 2017	Anno 2018	Anno 2019
contributo per permesso di costruire			
contributo sanatoria abusi edilizi e sanzioni			
recupero evasione tributaria (parte eccedente)	26.633,34		
canoni per concessioni pluriennali			
sanzioni codice della strada (parte eccedente)			
altre da specificare			
TOTALE	26.633,34	0,00	0,00

Spese del titolo 1° non ricorrenti	Anno 2017	Anno 2018	Anno 2019
consultazione elettorali e referendarie locali	14.000,00		
spese per eventi calamitosi			
sentenze esecutive e atti equiparati			
ripiano disavanzi organismi partecipati			
penale estinzione anticipata prestiti			
rimborso spese personale comandato	13.443,35		
TOTALE	27.443,35	0,00	0,00

5. Verifica rispetto pareggio bilancio

Il pareggio di bilancio richiesto dall'art.9 della legge 243/2012 è così assicurato:

ENTRATE	Anno 2017	Anno 2018	Anno 2019
Fondo pluriennale vincolato	6.314,89		
Titolo 1	1.657.216,90	1.736.110,53	1.723.610,53
Titolo 2	1.491.559,44	1.459.862,39	1.449.830,83
Titolo 3	507.751,57	492.529,57	494.303,72
Titolo 4	658.946,98	86.500,00	79.000,00
Titolo 5	171.974,14		
utilizzo avanzo	8.065,58		
Totale entrate finali	4.501.829,50	3.775.002,49	3.746.745,08

SPESE	Anno 2017	Anno 2018	Anno 2019
Titolo 1	3.514.557,71	3.520.498,73	3.499.252,14
Titolo 2	830.921,12	86.500,00	79.000,00
Titolo 3	156.350,67	168.003,76	168.492,94
Totale spese finali	4.501.829,50	3.775.002,49	3.746.745,08

6. La nota integrativa

La nota integrativa allegata al bilancio di previsione indica come disposto dal comma 5 dell'art.11 del D.Lgs. 23/6/2011 n.118 tutte le seguenti informazioni:

- a) i criteri di valutazione adottati per la formulazione delle previsioni, con particolare riferimento agli stanziamenti riguardanti gli accantonamenti per le spese potenziali e al fondo crediti di dubbia esigibilità, dando illustrazione dei crediti per i quali non è previsto l'accantonamento a tale fondo;
- b) l'elenco analitico delle quote vincolate e accantonate del risultato di amministrazione presunto al 31 dicembre dell'esercizio precedente, distinguendo i vincoli derivanti dalla legge e dai principi contabili, dai trasferimenti, da mutui e altri finanziamenti, vincoli formalmente attribuiti dall'ente;
- c) l'elenco analitico degli utilizzi delle quote vincolate e accantonate del risultato di amministrazione presunto, distinguendo i vincoli derivanti dalla legge e dai principi contabili, dai trasferimenti, da mutui e altri finanziamenti, vincoli formalmente attribuiti dall'ente;
- d) l'elenco degli interventi programmati per spese di investimento finanziati col ricorso al debito e con le risorse disponibili;
- e) l'elenco delle partecipazioni possedute con l'indicazione della relativa quota percentuale.

VERIFICA COERENZA DELLE PREVISIONI

7. Verifica della coerenza interna

L'organo di revisione ritiene che le previsioni per gli anni 2017-2019 siano coerenti con gli strumenti di programmazione di mandato, con il documento unico di programmazione e con gli atti di programmazione di settore (piano triennale dei lavori pubblici, programmazione fabbisogno del personale, piano alienazioni e valorizzazione patrimonio immobiliare ecc.).

7.1. Verifica contenuto informativo ed illustrativo del documento unico di programmazione DUP

Il Documento Unico di Programmazione (DUP), è stato predisposto dalla Giunta secondo lo schema dettato dal Principio contabile applicato alla programmazione (Allegato n. 4/1 al D.Lgs. 118/2011).

Sul DUP, così come emendato con emendamento prt. N. 2224 del 22/02/2017, l'organo di revisione ha espresso parere con verbale n. 6 del 23/02/17 attestando la sua coerenza, attendibilità e congruità e successivamente ha espresso parere con verbale n. 8 del 06/03/2017 sull'emendamento n. 2455 del 02/03/2017.

(Il DUP:

- si compone di due sezioni: la Sezione Strategica (SeS) e la Sezione Operativa (SeO), la prima con un orizzonte temporale di riferimento pari a quello del mandato amministrativo, la seconda pari a quello del bilancio di previsione;

- la SeS sviluppa e concretizza le linee programmatiche di mandato di cui all'art. 46 comma 3 del decreto legislativo 18 agosto 2000, n. 267 e individua, in coerenza con il quadro normativo di riferimento, gli indirizzi strategici dell'ente;

- la SeO è redatta, per il suo contenuto finanziario, per competenza e cassa, si fonda su valutazioni di natura economico-patrimoniale, copre un arco temporale pari a quello del bilancio di previsione e individua, per ogni singola missione, i programmi che l'ente intende realizzare per conseguire gli obiettivi strategici definiti nella SeS;

- la SeO è suddivisa nelle due parti previste e riporta il contenuto minimo previsto dal Principio contabile applicato della programmazione e più in generale è redatta secondo le indicazioni contenute nel citato principio contabile.)

7.2. il Dup contiene i seguenti strumenti obbligatori di programmazione di settore che sono coerenti con le previsioni di bilancio

7.2.1. Programma triennale lavori pubblici

Il programma triennale ed elenco annuale dei lavori pubblici di cui all'art. 128 del D.Lgs. 163/2006, è stato redatto conformemente alle indicazioni e agli schemi di cui al DM 11/11/2011 del Ministero delle infrastrutture e dei trasporti, ed adottato dall'organo esecutivo con atto n. 258 del 22/12/2016. Lo schema di programma è stato pubblicato per 30 giorni consecutivi. Successivamente è stato emendato con emendamento prot. n. 2212 del 22/02/2017 e n. 2266 del 23/02/2017.

Nello stesso sono indicati:

- a) i lavori di singolo importo superiore a 100.000 euro;
- b) le priorità e le azioni da intraprendere come richiesto dall'art. 128 del D.Lgs. 163/2006, considerando comunque prioritari i lavori di manutenzione, recupero patrimonio, completamento lavori, progetti esecutivi approvati;
- c) la stima, nell'elenco annuale, dei tempi di esecuzione (trimestre/anno di inizio e fine lavori);

Per gli interventi contenuti nell'elenco annuale d'importo superiore a 1.000.000 di euro, ad eccezione degli interventi di manutenzione, la giunta ha provveduto all'approvazione dei progetti preliminari e per quelli di importo inferiore ha approvato uno studio di fattibilità. Per i lavori inclusi nell'elenco annuale è stata perfezionata la conformità urbanistica ed ambientale.

Gli importi inclusi nello schema relativi ad interventi con onere a carico dell'ente trovano riferimento nel bilancio di previsione 2017-2019 ed il crono programma dei pagamenti è compatibile con le previsioni di pagamenti del titolo II indicate nel bilancio di cassa.

Il programma, dopo la sua approvazione consiliare, dovrà essere trasmesso all'Osservatorio dei lavori pubblici.

7.2.2. Programmazione del fabbisogno del personale

La programmazione del fabbisogno di personale prevista dall'art.39, comma 1 della Legge 449/1997 e dall'art.6 del D.Lgs. 165/2001 è stata approvata con specifico atto. Su tale atto l'organo di revisione ha formulato il parere con verbale n 3 in data 10/02/2017 ai sensi dell'art.19 della Legge 448/2001.

Essa prevede per il 2017 l'assunzione di una unità ex legge 68/99 il cui posto è già previsto in pianta organica.

Il fabbisogno di personale nel triennio 2017/2019, tiene conto dei vincoli disposti per le assunzioni e per la spesa di personale.

La previsione triennale è coerente con le esigenze finanziarie espresse nell'atto di programmazione del fabbisogno.

7.2.3 Piano triennale di razionalizzazione e riqualificazione della spesa ex art. 16, comma 4 del D.L. 98/2011

Sul piano, approvato con delibera di G.M. N.36 del 10/03/2017, l'organo di revisione non ha espresso parere in quanto non è stato richiesto.

7.2.4. Piano delle alienazioni e valorizzazioni immobiliari ex art. 58, comma 1 della legge 133/2008

Sul piano l'organo di revisione ha espresso parere obbligatorio quale strumento di programmazione con verbale n. 5 del 22/02/2017.

8. Verifica della coerenza esterna

8.1. Saldo di finanza pubblica

Come disposto dalla legge di bilancio 2017 i comuni devono allegare al bilancio di previsione un prospetto dimostrativo delle previsioni di competenza triennale rilevanti ai fini della verifica del rispetto del saldo di finanza pubblica.

Il saldo quale differenza fra entrate finali e spese finali come eventualmente modificato ai sensi del patto regionale orizzontale e patto nazionale orizzontale, deve essere non negativo.

Per gli anni 2017-2019 nelle entrate e nelle spese finali in termini di competenza è considerato il FPV di entrata e di spesa, al netto della quota riveniente dal ricorso all'indebitamento.

Pertanto la previsione di bilancio 2017/2019 e le successive variazioni devono garantire il rispetto del saldo obiettivo.

In caso di mancato conseguimento del saldo, nell'anno successivo a quello dell'inadempienza:

a) l'ente locale è assoggettato ad una riduzione del fondo sperimentale di riequilibrio o del fondo di solidarietà comunale in misura pari all'importo corrispondente allo scostamento registrato. Le riduzioni assicurano il recupero di cui all'articolo 9, comma 2 della legge 243/2012 e sono applicate nel triennio successivo a quello di inadempienza in quote costanti. In caso di incapienza, per uno o più anni nel triennio di riferimento, gli enti locali sono tenuti a versare all'entrata del bilancio dello Stato le somme residue di ciascuna quota annuale, entro l'anno di competenza delle medesime quote presso la competente sezione di tesoreria provinciale dello Stato, al Capo X dell'entrata del bilancio dello Stato, al capitolo 3509, articolo 2. In caso di mancato versamento delle predette somme residue nell'anno successivo a quello dell'inadempienza, il recupero è operato con le procedure di cui ai commi 128 e 129 dell'articolo 1 della legge 24 dicembre 2012, n. 228;

b) nell'anno successivo a quello di inadempienza l'ente non può ricorrere all'indebitamento per gli investimenti. I mutui e i prestiti obbligazionari posti in essere con istituzioni creditizie o finanziarie per il finanziamento degli investimenti o le aperture di linee di credito devono essere corredati da apposita attestazione da cui risulti il rispetto del saldo. L'istituto finanziatore o l'intermediario finanziario non può procedere al finanziamento o al collocamento del prestito in assenza della predetta attestazione;

c) nell'anno successivo a quello di inadempienza l'ente non può procedere ad assunzioni di personale a qualsiasi titolo, con qualsivoglia tipologia contrattuale, compresi i rapporti di collaborazione coordinata e continuativa e di somministrazione, anche con riferimento ai processi di stabilizzazione in atto. E' fatto altresì divieto agli enti di stipulare contratti di servizio con soggetti privati che si configurino come elusivi della presente disposizione. I comuni possono comunque procedere ad assunzioni di personale a tempo determinato, con contratti di durata massima fino al 31 dicembre del medesimo esercizio, necessari a garantire l'esercizio delle funzioni di protezione civile, di polizia locale, di istruzione pubblica e del settore sociale nel rispetto dei limiti di spesa di cui al primo periodo del comma 28 dell'art.9 del D.L. 31/5/2010 n.78;

d) nell'anno successivo a quello di inadempienza il presidente, il sindaco e i componenti della giunta in carica nell'esercizio in cui è avvenuta la violazione, sono tenuti a versare al bilancio dell'ente il 30% delle indennità di funzione e dei gettoni di presenza spettanti nell'esercizio della violazione.

Il saldo è così determinato:

**BILANCIO DI PREVISIONE (Allegato 9)
PROSPETTO VERIFICA RISPETTO DEI VINCOLI DI FINANZA PUBBLICA**

EQUILIBRIO DI BILANCIO DI CUI ALL'ART. 9 DELLA LEGGE N. 243/2012		ANNO 2017	ANNO 2018	ANNO 2019
A1) Fondo pluriennale vincolato di entrata per spese correnti (dal 2020 quota finanziata da entrate finali)	(+)	6.314,89	-	-
A2) Fondo pluriennale vincolato di entrata in conto capitale al netto delle quote finanziate da debito (dal 2020 quota finanziata da entrate finali)	(+)	-	-	-
A3) Fondo pluriennale vincolato di entrata per partite finanziarie (dal 2020 quota finanziata da entrate finali)	(+)	-	-	-
A) Fondo pluriennale vincolato di entrata (A1 + A2 + A3)	(+)	6.314,89	-	-
B) Titolo 1 - Entrate correnti di natura tributaria, contributiva e perequativa	(+)	1.657.216,90	1.736.110,53	1.723.610,53
C) Titolo 2 - Trasferimenti correnti validi ai fini dei saldi finanza pubblica	(+)	1.491.559,44	1.459.862,39	1.449.830,83
D) Titolo 3 - Entrate extratributarie	(+)	507.751,57	492.529,57	494.303,72
E) Titolo 4 - Entrate in c/capitale	(+)	658.946,98	86.500,00	79.000,00
F) Titolo 5 - Entrate da riduzione di attività finanziarie	(+)	-	-	-
G) SPAZI FINANZIARI ACQUISITI ⁽¹⁾	(+)	-	-	-
H1) Titolo 1 - Spese correnti al netto del fondo pluriennale vincolato	(+)	3.514.557,71	3.520.498,73	3.499.252,14
H2) Fondo pluriennale vincolato di parte corrente (dal 2020 quota finanziata da entrate finali)	(+)	-	-	-
H3) Fondo crediti di dubbia esigibilità di parte corrente ⁽²⁾	(-)	98.158,68	114.096,25	115.146,70
H4) Fondo contenzioso (destinato a confluire nel risultato di amministrazione)	(-)	2.000,00	-	-
H5) Altri accantonamenti (destinati a confluire nel risultato di amministrazione) ⁽³⁾	(-)	2.211,34	2.211,34	2.211,34
H) Titolo 1 - Spese correnti valide ai fini dei saldi di finanza pubblica (H=H1+H2-H3-H4-H5)	(-)	3.412.187,69	3.404.191,14	3.381.894,10
I1) Titolo 2 - Spese in c/ capitale al netto del fondo pluriennale vincolato	(+)	830.921,12	386.500,00	79.000,00
I2) Fondo pluriennale vincolato in c/capitale al netto delle quote finanziate da debito (dal 2020 quota finanziata da entrate finali)	(+)	-	-	-
I3) Fondo crediti di dubbia esigibilità in c/capitale ⁽²⁾	(-)	-	-	-
I4) Altri accantonamenti (destinati a confluire nel risultato di amministrazione) ⁽³⁾	(-)	-	-	-
I) Titolo 2 - Spese in c/capitale valide ai fini dei saldi di finanza pubblica (I=I1+I2-I3-I4)	(-)	830.921,12	86.500,00	79.000,00
L1) Titolo 3 - Spese per incremento di attività finanziaria al netto del fondo pluriennale vincolato	(+)	-	-	-
L2) Fondo pluriennale vincolato per partite finanziarie (dal 2020 quota finanziata da entrate finali)	(+)	-	-	-
L) Titolo 3 - Spese per incremento di attività finanziaria (L=L1 + L2)	(-)	-	-	-
M) SPAZI FINANZIARI CEDUTI⁽¹⁾	(-)	-	-	-
(N) EQUILIBRIO DI BILANCIO AI SENSI DELL'ARTICOLO 9 DELLA LEGGE N. 243/2012 ⁽⁴⁾ (N=A+B+C+D+E+F+G-H-I-L-M)		78.680,97	284.311,35	285.850,98

VERIFICA ATTENDIBILITA' E CONGRUITA' DELLE PREVISIONI ANNO 2017-2019**A) ENTRATE**

Ai fini della verifica dell'attendibilità delle entrate e congruità delle spese previste per gli esercizi 2017-2019, alla luce della manovra disposta dall'ente, sono state analizzate in particolare le voci di bilancio appresso riportate.

(La legge di bilancio 2017 ha disposto il blocco dei poteri degli enti locali di deliberare aumenti dei tributi e delle addizionali. Sono escluse la Tari e il canone occupazione spazi ed aree pubbliche. E' confermata per l'anno 2017 la maggiorazione Tasi stabilita per l'anno 2016).

TARI

L'ente ha previsto nel bilancio 2017, la somma di euro 500.000,00, in seguito all'emendamento n.2675 del 07/03/2017 tale importo è stato ridotto ad € 345.606,37 con una diminuzione di euro 66.057,63 rispetto alle previsioni definitive 2016, per la tassa sui rifiuti istituita con i commi da 641 a 668 dell'art.1 della Legge 147/2013.

La tariffa è determinata sulla base della copertura integrale dei costi di investimento e di esercizio del servizio rifiuti compresi quelli relativi alla realizzazione ed esercizio della discarica ad esclusione dei costi relativi ai rifiuti speciali al cui smaltimento provvedono a proprie spese i relativi produttori comprovandone il trattamento.

La modalità di commisurazione della tariffa è stata fatta sulla base del criterio medio- ordinario (ovvero in base alla quantità e qualità medie ordinarie di rifiuti prodotti per unità di superficie in relazione agli usi e alla tipologia di attività svolte) e non sull'effettiva quantità di rifiuti prodotti.

Risorse relative al recupero dell'evasione tributaria

Le entrate relative all'attività di controllo delle dichiarazioni subiscono le seguenti variazioni:

TRIBUTO	ACCERTATO 2015 *	RESIDUO 2015 *	PREV. 2017	PREV. 2018	PREV 2019
ICI	60.067,42	41.190,49			
IMU	90,00		70.000,00	48.500,00	56.000,00
TASI					
ADDIZIONALE IRPEF					
TARI					
TOSAP					
IMPOSTA PUBBLICITA'					
ALTRI TRIBUTI					
TOTALE	60.157,42	41.190,49	70.000,00	48.500,00	56.000,00
FONDO CREDITI DUBBIA ESIGIBILITA'			99.845,45	115.150,86	135.471,60

La quantificazione del fondo crediti di dubbia esigibilità per gli anni 2017/2019 appare congrua in relazione all'andamento storico delle riscossioni rispetto agli accertamenti.

Proventi dei servizi pubblici

Il dettaglio delle previsioni di proventi e costi dei servizi dell'ente e dei servizi a domanda individuale è il seguente:

Servizio	entrate/proventi	spese/costi	% di
	Previsione	Previsione	copertura
	2017	2017	
ASILO NIDO	15.000,00	132.700,47	11,30
IMPIANTI SPORTIVI		10.903,27	0,00
MENSA SCOLASTICA	32.000,00	78.574,27	40,73
ILLUMINAZIONE VOTIV	48.422,00	32.296,78	149,93
	95.422,00	254.474,79	37,50

	Previsione	Previsione	copertura
	2017	2017	
ACQUEDOTTO	115.000,00	88.150,57	130,46
DEPURAZIONE	17.000,00	10.000,00	170,00
FOGNATURA	12.000,00	17.000,00	70,59
TOTALE	144.000,00	115.150,57	125,05

E' stato quantificato l'importo di e 7.158,68 per Fondo Crediti di Dubbia Esigibilità (FCDE) in corrispondenza delle previsioni di cui sopra.

L'organo esecutivo con deliberazione n. 32 del 24/02/2017, allegata al bilancio, ha determinato la percentuale complessiva di copertura dei servizi a domanda individuale nella misura del 37,50 %.

Sanzioni amministrative da codice della strada

I proventi da sanzioni amministrative sono così previsti:

	Previsione 2017	Previsione 2018	Previsione 2019
sanzioni ex art.208 co 1 cds	12.000,00	12.000,00	12.000,00
sanzioni ex art.142 co 12 cds			
TOTALE ENTRATE	12.000,00	12.000,00	12.000,00
Fondo Crediti Dubbia Esigibilità			
Percentuale fondo (%)	0	0	0

La quantificazione dello stesso appare congrua in relazione all'andamento storico delle riscossioni rispetto agli accertamenti.

Con atto di Giunta 14 in data 01/02/2017 la somma di euro 12.000,00 (previsione meno fondo) è stata destinata per il 50% negli interventi di spesa alle finalità di cui agli articoli 142 e 208, comma 4, del codice della strada, come modificato dalla Legge n. 120 del 29/7/2010.

La Giunta non ha destinato alcuna somma alla previdenza ed assistenza del personale Polizia Municipale.

La quota vincolata è destinata:

al titolo 1 spesa corrente per euro 6.000,00.

al titolo 2 spesa in conto capitale per euro zero.

Contributi per permesso di costruire

Il contributo per permesso di costruire è completamente destinato a spesa in conto capitale .
La legge di bilancio per l'anno 2017 prevede che a partire dal 1/1/2018 i proventi del contributo per permesso di costruire e relative sanzioni siano destinati esclusivamente a:

- realizzazione e manutenzione ordinaria e straordinaria delle opere di urbanizzazione primaria e secondaria;
- risanamento di complessi edilizi compresi nei centri storici e nelle periferie degradate;
- interventi di riuso e di rigenerazione;
- interventi di demolizione di costruzioni abusive;
- acquisizione e realizzazione di aree verdi destinate ad uso pubblico;
- interventi di tutela e riqualificazione dell'ambiente e del paesaggio, anche ai fini della prevenzione e della mitigazione del rischio idrogeologico e sismico e delle tutela e riqualificazione del patrimonio rurale pubblico;
- interventi volti a favorire l'insediamento di attività di agricoltura in ambito urbano.

C) SPESE PER TITOLI E MACROAGGREGATI

Le previsioni degli esercizi 2017-2019 per macroaggregati di spesa corrente confrontate con la spesa risultante dalla previsione definitiva 2016 è la seguente:

Sviluppo previsione per aggregati di spesa.

Macroaggregati		Prev.Def. 2016	Previsione 2017	Previsione 2018	Previsione 2019
101	redditi da lavoro dipendente	1.930.745,28	1.511.925,00	1.483.193,89	1.483.193,89
102	imposte e tasse a carico ente	242.538,17	210.209,53	208.520,35	208.520,35
103	acquisto beni e servizi	1.546.934,83	1.318.020,24	1.365.071,14	1.360.043,61
104	trasferimenti correnti	394.943,12	165.998,07	148.240,34	148.240,34
105	trasferimenti di tributi				
106	fondi perequativi				
107	interessi passivi	163.976,34	160.951,79	166.671,31	152.636,63
108	altre spese per redditi di capitale				
109	altre spese correnti	215.112,52	147.453,08	148.801,70	146.617,32
TOTALE		4.494.250,26	3.514.557,71	3.520.498,73	3.499.252,14

Spese di personale

La spesa per redditi di lavoro dipendente prevista per gli esercizi 2017-2019, tiene conto della programmazione del fabbisogno, del piano delle assunzioni e:

- dei vincoli disposti dall'art. 3, comma 5 e 5 quater del D.L. 90/2014, del comma 228 della Legge 208/2015 e dell'art.16 comma 1 bis del D L 113/2016, sulle assunzioni di personale a tempo indeterminato per gli enti soggetti al pareggio di bilancio;
- dell'obbligo di riduzione della spesa di personale disposto dall'art. 1 comma 557 della Legge 296/2006 rispetto a valore medio del triennio 2011/2013 che risulta di euro 1.891.385,01;

- del limite di spesa per la contrattazione integrativa disposto dal comma 236 della Legge 208/2015.

L'ente non è soggetto al blocco delle assunzioni in quanto ha rispettato i tempi medi di pagamento di cui all'art. 42, comma 2 del D.L. 66/2014.

L'organo di revisione ha provveduto con verbale n 3 in data 10/02/2017, ai sensi dell'articolo 19, punto 8, della Legge 448/2001, ad accertare che i documenti di programmazione del fabbisogno di personale siano improntati al rispetto del principio di riduzione complessiva della spesa, previsto dall'articolo 39 della Legge n. 449/1997.

Tali spese sono così distinte ed hanno la seguente incidenza:

	Media 2011/2013	Previsione	Previsione	Previsione
	2008 per enti non soggetti al patto	2017	2018	2019
Spese macroaggregato 101	1.836.777,83	1.511.925,00	1.483.193,89	1.483.193,89
Spese macroaggregato 103				
Irap macroaggregato 102	118.265,47	98.289,24	98.289,24	98.289,24
Altre spese: reiscrizioni imputate all'esercizio successivo				
Altre spese: SPESE PERSONALE IN CONVENZIONE	53.861,05	46.000,00	46.000,00	46.000,00
Altre spese: da specificare.....				
Altre spese: da specificare.....				
Totale spese di personale (A)	2.008.904,35	1.656.214,24	1.627.483,13	1.627.483,13
(-) Componenti escluse (B)	117.519,34	108.624,75	114.937,65	114.937,65
(=) Componenti assoggettate al limite di spesa A-B	1.891.385,01	1.547.589,49	1.512.545,48	1.512.545,48
(ex art. 1, comma 557, legge n. 296/ 2006 o comma 562)				

La previsione per gli anni 2017, 2018 e 2019 è inferiore alla spesa media del triennio 2011/2013 che era pari a euro 1891.385,01.

Spese per incarichi di collaborazione autonoma (art. 46 D.L. 25 giugno 2008, n. 112 – conv. nella Legge 133/2008)

L'Ente non ha alcun contratto di collaborazione in essere.

Spese per acquisto beni e servizi

La previsione di spesa tiene conto dei vincoli posti dal saldo di finanza pubblica, dal piano triennale di contenimento delle spese di cui all'art. 2, commi da 594 a 599 della Legge 244/2007, delle riduzioni di spesa disposte dall'art. 6 del D.L. 78/2010 e di quelle dell'art. 1, commi 146 e 147 della Legge 24/12/2012 n. 228.

In particolare le previsioni per gli anni 2017-2019 rispettano i seguenti limiti:

Tipologia spesa	Rendiconto 2009	Riduzione disposta	Limite di spesa	Previsione 2017	Previsione 2018	Previsione 2019
Studi e consulenze		80,00%				
Relazioni pubbliche, convegni, mostre, pubblicità e rappresentanza	647,06	80,00%	129,41	129,41	129,41	129,41
Sponsorizzazioni		100,00%				
Missioni	5.469,92	50,00%	2.734,96	1.500,00	2.200,00	2.200,00
Formazione	1.229,53	50,00%	614,77	300,00	300,00	300,00
TOTALE	7.346,51		3.479,14	1.929,41	2.629,41	2.629,41

La Corte costituzionale con sentenza 139 del 2012 e la Sezione Autonomie della Corte dei Conti con delibera 26 del 20/12/2013, hanno stabilito che deve essere rispettato il limite complessivo ed è consentito che lo stanziamento in bilancio fra le diverse tipologie avvenga in base alle necessità derivanti dalle attività istituzionali dell'ente.

Fondo crediti di dubbia esigibilità (FCDE)

Il principio applicato 4/2, punto 3.3. prevede che le entrate di dubbia e difficile esazione siano accertate per l'intero importo del credito anche, per le quali non è certa la riscossione integrale, quali le sanzioni amministrative al codice della strada, le rette per servizi pubblici a domanda, i proventi derivanti dalla lotta all'evasione, ecc..

Per i crediti di dubbia e difficile esazione accertati nell'esercizio è effettuato un accantonamento al fondo crediti di dubbia esigibilità, vincolando una quota dell'avanzo di amministrazione. A tal fine è stanziata nel bilancio di previsione un' apposita posta contabile, denominata "Accantonamento al fondo crediti di dubbia esigibilità" il cui ammontare è determinato in considerazione della dimensione degli stanziamenti relativi ai crediti che si prevede si formeranno nell'esercizio, della loro natura e dell'andamento del fenomeno negli ultimi cinque esercizi precedenti (la media del rapporto tra incassi e accertamenti per ciascuna tipologia di entrata).

La dimostrazione della quota accantonata a FCDE nel bilancio 2017-2019 è evidenziata nei prospetti che seguono per singola tipologia di entrata. Il FCDE è determinato applicando all'importo complessivo degli stanziamenti di ciascuna delle entrate una percentuale pari al complemento a 100 delle medie calcolate come di seguito specificato.

I calcoli sono stati effettuati applicando al rapporto tra gli incassi in c/competenza e gli accertamenti degli ultimi 5 esercizi, il seguente metodo:

- a) media semplice (sia la media fra totale incassato e totale accertato, sia la media dei rapporti annui);**

La possibilità di considerare al numeratore gli incassi in c/competenza e quelli in c/residui ai fini della determinazione del rapporto è da considerarsi valida solo nel primo esercizio di adozione dei nuovi principi.

Pertanto nel secondo anno di applicazione dei nuovi principi, per le entrate accertate per competenza la media è calcolata facendo riferimento agli incassi (in c/competenza e in c/residui) e agli accertamenti del primo quadriennio del quinquennio precedente e al rapporto tra gli incassi di competenza e gli accertamenti dell'anno precedente. E così via negli anni successivi.

Per ciascuna formula, solo per gli "esercizi armonizzati", è possibile determinare il rapporto tra incassi di competenza e i relativi accertamenti, considerando tra gli incassi anche le riscossioni effettuate nell'anno successivo in conto residui dell'anno precedente:

$$\frac{\text{incassi di competenza es. } X + \text{incassi esercizio } X+1 \text{ in c/residui } X}{\text{Accertamenti esercizio } X}$$

L'ente si è avvalso di tale facoltà .

Per le entrate che negli esercizi precedenti all'adozione del nuovo ordinamento contabile erano state accertate per cassa, il fondo crediti di dubbia esigibilità è determinato sulla base di dati extra-contabili, ad esempio confrontando il totale dei ruoli ordinari emessi negli ultimi cinque anni con gli incassi complessivi (senza distinguere gli incassi relativi ai ruoli ordinari da quelli relativi ai ruoli coattivi) registrati nei medesimi esercizi.

Si fa presente che enti che negli ultimi tre esercizi hanno formalmente attivato un processo di accelerazione della propria capacità di riscossione possono calcolare il fondo crediti di dubbia esigibilità facendo riferimento ai risultati di tali tre esercizi.

L'ente non si è avvalso di tale facoltà.

Non sono oggetto di svalutazione i crediti da altre amministrazioni pubbliche, i crediti assistiti da fidejussione e le entrate tributarie che, sulla base dei principi contabili sono accertate per cassa. Per le entrate da tributi in autoliquidazione in ossequio al principio 3.7.5, stante le modalità di accertamento non è stato previsto il FCDE

Non sono altresì oggetto di svalutazione le entrate di dubbia e difficile esazione riguardanti entrate riscosse da un ente per conto di un altro ente e destinate ad essere versate all'ente beneficiario finale. Il fondo crediti di dubbia esigibilità è accantonato dall'ente beneficiario finale.

Nel 2017 per tutti gli enti locali lo stanziamento di bilancio riguardante il fondo crediti di dubbia esigibilità è pari almeno al 70%, nel 2018 è pari almeno all'85% di quello risultante dall'applicazione dal 2019 l'accantonamento al fondo è effettuato per l'intero importo.

Il fondo crediti di dubbia esigibilità, pur confluendo in un unico piano finanziario incluso nella missione 20 programma 2, deve essere articolato distintamente in considerazione della differente natura dei crediti.

L'accantonamento al fondo crediti di dubbia esigibilità non è oggetto d'impegno e genera un'economia di bilancio che confluisce nel risultato di amministrazione come quota accantonata.

L'Organo di revisione ha accertato la regolarità del calcolo del fondo ed il rispetto della percentuale minima di accantonamento.

Il fondo crediti di dubbia esigibilità per gli anni 2017-2019 risulta come dai seguenti prospetti:

ANNO 2017

TIT. 1 - ENTRATE CORRENTI DI NATURA TRIBUTARIA, CONTRIBUTIVA E PEREQUATIVA	1811610,53	91000,00	91000,00	-	5,02
TIT. 2 - TRASFERIMENTI CORRENTI	1484.400,86	-	-	-	-
TIT. 3 - ENTRATE EXTRATRIBUTARIE	507.751,57	7.158,68	7.158,68	-	141
TIT. 4 - ENTRATE IN CONTO CAPITALE	670.422,30	-	-	-	-
TIT. 5 - ENTRATE DA RID.NE DI ATT. FINANZIA	-	-	-	-	#DIV/0!
TOTALE GENERALE	4.474.185,26	98.158,68	98.158,68	-	2,19
DI CUI FCDE DI PARTE CORRENTE	3.803.762,96	98.158,68	98.158,68	-	2,58
DI CUI FCDE IN C/CAPITALE	670.422,30	-	-	-	-

ANNO 2018

TITOLI	BILANCIO 2018 (a)	ACC.TO OBBLIGATORIO AL FCDE (b)	ACC.TO EFFETTIVO AL FCDE (c)	DIFF. d=(c-b)	% (e)=(c/a)
TIT. 1 - ENTRATE CORRENTI DI NATURA TRIBUTARIA, CONTRIBUTIVA E PEREQUATIVA	1736.10,53	106.000,00	106.000,00	-	6,11
TIT. 2 - TRASFERIMENTI CORRENTI	1459.862,39	-	-	-	-
TIT. 3 - ENTRATE EXTRATRIBUTARIE	492.529,57	8.095,25	8.096,25	100	164
TIT. 4 - ENTRATE IN CONTO CAPITALE	86.500,00	-	-	-	-
TIT. 5 - ENTRATE DA RID.NE DI ATT. FINANZIARIE	-	-	-	-	#DIV/0!
TOTALE GENERALE	3.776.002,49	114.095,25	114.096,25	100	3,02
<i>DICUI FCDE DI PARTE CORRENTE</i>	<i>3.688.502,49</i>	<i>114.095,25</i>	<i>114.096,25</i>	<i>100</i>	<i>3,09</i>
<i>DICUI FCDE IN C/CAPITALE</i>	<i>86.500,00</i>	<i>-</i>	<i>-</i>	<i>-</i>	<i>-</i>

ANNO 2019

TITOLI	BILANCIO 2019 (a)	ACC.TO OBBLIGATORIO AL FCDE (b)	ACC.TO EFFETTIVO AL FCDE (c)	DIFF. d=(c-b)	% (e)=(c/a)
TIT. 1 - ENTRATE CORRENTI DI NATURA TRIBUTARIA, CONTRIBUTIVA E PEREQUATIVA	1723.610,53	106.000,00	106.000,00	-	6,15
TIT. 2 - TRASFERIMENTI CORRENTI	1449.830,83	-	-	-	-
TIT. 3 - ENTRATE EXTRATRIBUTARIE	494.303,72	9.146,70	9.146,70	-	185
TIT. 4 - ENTRATE IN CONTO CAPITALE	79.000,00	-	-	-	-
TIT. 5 - ENTRATE DA RID.NE DI ATT. FINANZIARIE	-	-	-	-	#DIV/0!
TOTALE GENERALE	3.746.745,08	115.146,70	115.146,70	-	3,07
<i>DICUI FCDE DI PARTE CORRENTE</i>	<i>3.667.745,08</i>	<i>115.146,70</i>	<i>115.146,70</i>	<i>-</i>	<i>3,14</i>
<i>DICUI FCDE IN C/CAPITALE</i>	<i>79.000,00</i>	<i>-</i>	<i>-</i>	<i>-</i>	<i>-</i>

Fondo di riserva di competenza

La consistenza del fondo di riserva ordinario previsto:

anno 2017 - euro 17.601,01 pari allo 0,50 % delle spese correnti;

anno 2018 - euro 17.184,36 pari allo 0,49 % delle spese correnti;

anno 2019 - euro 15.000,00 pari allo 0,43 % delle spese correnti;

rientra nei limiti previsti dall'articolo 166 del TUEL ed in quelli previsti dal regolamento di contabilità.

Fondi per spese potenziali

Sono previsti accantonamenti per le seguenti passività potenziali :

FONDO	Anno 2017	Anno 2017	Anno 2017
Accantonamento per contenzioso	2.000,00	2.000,00	2.000,00
Accantonamento per perdite organismi partecipati			
Accantonamento per indennità fine mandato	2.211,34	2.211,34	2.211,34
Altri accantonamenti (da specificare)			
TOTALE	4.211,34	4.211,34	4.211,34

A fine esercizio come disposto dall'art.167, comma 3 del TUEL le economie di bilancio dovranno confluire nella quota accantonata del risultato di amministrazione.

In particolare a fronte di una passività potenziale probabile per contenzioso l'ente ha vincolato le previsioni di cui al prospetto precedente.

Fondo di riserva di cassa

La consistenza del fondo di riserva di cassa è pari a € 14.805,12 risulta superiore allo 0,2% delle spese (previsione di cassa) dei titoli dal I al 4.

ORGANISMI PARTECIPATI

Nel corso del 2016 l'ente non ha esternalizzato alcun servizio e non prevede di esternalizzarne negli anni dal 2017 al 2019.

Finanziamento dei debiti degli enti locali nei confronti delle società partecipate

Si fa presente che la sottoscritta in data 22/02/2017 ha acquisito la nota prot. n. 8925 del 08/07/2015 indirizzata all'Assessorato Regionale all'Energia e dei Servizi di Pubblica Utilità- Dipartimento Regionale delle Acque e dei Rifiuti nonché all'ATO ME in Liquidazione nella quale si specifica che l'Ente è terzo pignorato, di somme dovute all'Ato Me2 in liquidazione e alla gestione liquidatoria costituita presso l'Assessorato Regionale, da parte di alcune ditte creditrici e che, all'accertamento dell'obbligo del terzo, l'Ente ha rilasciato dichiarazione negativa, stante che ha corrisposto all'Ato Me2 tutto quanto era dovuto, mentre vanta un credito nei confronti dello stesso che ammonta presuntivamente a complessivi € 257.447,34 di cui € 66.500,00 per beni strumentali trasferiti, € 123.056,29 per rimborso spese del personale, spese per raccolta, trasporto, conferimento rifiuti in sostituzione dell'Ato Me2 ed € 67.891,05 quale differenza tra quanto corrisposto all'Ato Me2 in liquidazione per somme effettivamente dovute (di cui alla nota prot. 11542 del 28/08/2013).

Si fa presente inoltre che con nota prot. n. 2317 del 19/01/2017 l'Assessorato all'Economia ha comunicato che la Ragioneria Generale della Regione, nell'esercizio finanziario 2009, in applicazione della legge regionale 6/2009 ha erogato un'anticipazione di cassa destinata alle spettanze dovute dai Comuni aderenti all'Ato Me 2, relative al servizio di raccolta e smaltimento rifiuti e che dovrà procedere al recupero della somma di € 66.800 di cui il Comune di San Piero Patti risulta debitore. Pertanto nell'anno 2017 provvederà a recuperare le rate dell'anno 2015 e dell'anno 2016 pari a € 14.997,06 in aggiunta alla rata prevista per l'anno 2017 a valere sul Fondo Autonomie Locali.

Riduzione compensi CDA

Si fa presente che le società a partecipazione di maggioranza pubblica diretta e indiretta titolari di affidamenti diretti da parte di soggetti pubblici per una quota superiore all'80% del valore della produzione, che hanno conseguito nei tre esercizi precedenti un risultato economico negativo dovranno, ai sensi del comma 3 dell'art.21 del D.Lgs. 175/2016, procedere alla riduzione del 30 per cento del compenso dei componenti degli organi di amministrazione. Il conseguimento di un risultato economico negativo per due anni consecutivi rappresenta giusta causa ai fini della revoca degli amministratori. Quanto sopra non si applica ai soggetti il cui risultato economico, benché negativo, sia coerente con un piano di risanamento preventivamente approvato dall'ente controllante.

Piano operativo di razionalizzazione delle società e delle partecipazioni

Il Piano di razionalizzazione approvato prima con determina sindacale n. 23 del 16.11.2015, è stato rimodulato in seguito alla deliberazione della Corte dei Conti n. 61/2016, con determina sindacale n. 36 del 08/08/2016 ed approvato con deliberazione del Commissario Straordinario con i poteri del Consiglio n. 69 del 11/11/2016. Con il suddetto piano non è stata prevista alcuna misura di razionalizzazione e quindi nessun obiettivo da raggiungere.

SPESE IN CONTO CAPITALE**Finanziamento spese in conto capitale**

Le spese in conto capitale previste negli anni 2017, 2018 e 2019 sono finanziate come segue:

RISORSE	2017	2018	2019
avanzo d'amministrazione			
avanzo di parte corrente (margine corrente)			
alienazione di beni	34.000,00	5.000,00	5.000,00
contributo per permesso di costruire	33.000,00	33.000,00	33.000,00
saldo positivo partite finanziarie			
trasferimenti in conto capitale da amm.ni pubbliche	526.359,99		
trasferimenti in conto capitale da altri	65.586,99	48.500,00	41.000,00
mutui	171.974,14		
prestiti obbligazionari			
leasing			
altri strumenti finanziari			
altre risorse non monetarie			
totale	830.921,12	86.500,00	79.000,00

Limitazione acquisto immobili

Non è prevista alcuna spesa per acquisto immobili.

INDEBITAMENTO

L'ammontare dei prestiti previsti per il finanziamento di spese in conto capitale risulta compatibile per gli anni 2017, 2018 e 2019 con il limite della capacità di indebitamento previsto dall'articolo 204 del TUEL, e nel rispetto dell'art.203 del TUEL.

L'incidenza degli interessi passivi compresi quelli derivanti da garanzie fidejussorie prestate, sulle entrate correnti del penultimo rendiconto precedente o su quelle previste è così prevista in relazione anche ai limiti di cui al citato art. 204 del TUEL;

	2015	2016	2017	2018	2019
Interessi passivi	157.620,49	149.976,34	160.951,79	166.671,31	152.636,63
entrate correnti	4.084.526,05	3.851.678,27	3.828.733,44	3.911.509,98	3.761.957,99
% su entrate correnti	3,86%	3,89%	4,20%	4,26%	4,06%
Limite art.204 TUEL	10,00%	10,00%	10,00%	10,00%	10,00%

Interessi passivi e oneri finanziari diversi

La previsione di spesa per gli anni 2017, 2018 e 2019 per interessi passivi e oneri finanziari diversi, è congrua sulla base del riepilogo predisposto dal responsabile del servizio finanziario degli altri prestiti contratti a tutt'oggi e rientra nel limite di indebitamento previsto dall'articolo 204 del TUEL come calcolato nel precedente prospetto.

L'indebitamento dell'ente subisce la seguente evoluzione:

Anno	2015	2016	2017	2018	2019
Residuo debito (+)	2.850.565,84	2.709.021,59	2.560.695,47	2.576.318,94	2.408.315,18
Nuovi prestiti (+)			171.974,14		
Prestiti rimborsati (-)	141.544,25	148.326,12	156.350,67	168.003,76	168.492,94
Estinzioni anticipate (-)					
Altre variazioni +/- (da specificare)					
Totale fine anno	2.709.021,59	2.560.695,47	2.576.318,94	2.408.315,18	2.239.822,24

Gli oneri finanziari per ammortamento prestiti ed il rimborso degli stessi in conto capitale registra la seguente evoluzione:

Anno	2015	2016	2017	2018	2019
Oneri finanziari	157.820,49	149.976,34	160.951,79	166.671,31	152.636,63
Quota capitale	141.544,25	148.326,12	156.350,67	168.003,76	168.492,94
Totale	299.364,74	298.302,46	317.302,46	334.675,07	321.129,57

L'organo di revisione ricorda che ai sensi dell'art. 10 della legge 243/2012:

- a) il ricorso all'indebitamento da parte delle regioni, dei comuni, delle province, delle città metropolitane e delle province autonome di Trento e di Bolzano è consentito esclusivamente per finanziare spese di investimento;
- b) le operazioni di indebitamento sono effettuate solo contestualmente all'adozione di piani di ammortamento di durata non superiore alla vita utile dell'investimento, nei quali sono

evidenziate l'incidenza delle obbligazioni assunte sui singoli esercizi finanziari futuri nonché le modalità di copertura degli oneri corrispondenti;

- c) le operazioni di indebitamento e le operazioni di investimento realizzate attraverso l'utilizzo dei risultati di amministrazione degli esercizi precedenti sono effettuate sulla base di apposite intese concluse in ambito regionale che garantiscano, per l'anno di riferimento, il rispetto del saldo di cui all'articolo 9, comma 1, del complesso degli enti territoriali della regione interessata, compresa la medesima regione.

OSSERVAZIONI E SUGGERIMENTI

L'organo di revisione a conclusione delle verifiche esposte nei punti precedenti considera:

a) Riguardo alle previsioni di parte corrente

1) Congrua le previsioni di spesa ed attendibili le entrate previste sulla base:

- delle risultanze del rendiconto 2015 ;
- della salvaguardia degli equilibri effettuata ai sensi dell'art. 193 del TUEL;
- della valutazione del gettito effettivamente accertabile per i diversi cespiti d'entrata;
- dei riflessi delle decisioni già prese e di quelle da effettuare descritte nel DUP;
- degli oneri indotti delle spese in conto capitale;
- degli oneri derivanti dalle assunzioni di prestiti.
- degli effetti derivanti da spese disposte da leggi, contratti ed atti che obbligano giuridicamente l'ente;
- degli effetti derivanti dalla manovra finanziaria che l'ente ha attuato sulle entrate e sulle spese;
- dei vincoli disposti per il rispetto del saldo obiettivo di finanza pubblica e delle norme relative al concorso degli enti locali alla realizzazione degli obiettivi di finanza pubblica;
- della quantificazione del fondo crediti di dubbia esigibilità;
- della quantificazione degli accantonamenti per passività potenziali;

Per quanto riguarda le riduzioni dei trasferimenti erariali si rileva che non è stato tenuto conto di quanto comunicato dall'Assessorato all'Economia con nota prot. n. 2317 del 19/01/2017 che comporterà una minore entrata sul Fondo Autonomie Locali pari a circa € 22.500,00.

b) Riguardo alle previsioni per investimenti

Conforme la previsione dei mezzi di copertura finanziaria e delle spese per investimenti, all'elenco annuale degli interventi ed al programma triennale dei lavori pubblici, allegati al bilancio.

Coerente la previsione di spesa per investimenti con il programma amministrativo, il DUP, il piano triennale dei lavori pubblici e il crono programma dei pagamenti

a) Riguardo agli obiettivi di finanza pubblica

Con le previsioni contenute nello schema di bilancio, l'ente può conseguire negli anni 2017, 2018 e 2019, gli obiettivi di finanza pubblica.

b) Riguardo alle previsioni di cassa

Le previsioni di cassa sono attendibili in relazione all'esigibilità dei residui attivi e delle entrate di competenza e congrue in relazione al rispetto dei termini di pagamento con riferimento ai cronoprogrammi e alle scadenze di legge.

c) Invio dati alla banca dati delle amministrazioni pubbliche

L'organo di revisione richiede il rispetto dei termini per l'invio dei dati relativi al bilancio di previsione entro trenta giorni dalla sua approvazione alla banca dati delle amministrazioni pubbliche di cui all'articolo 13 della Legge 31 dicembre 2009, n. 196, compresi i dati aggregati per voce del piano dei conti integrato, avvertendo che nel caso di mancato rispetto di tale termine, come disposto dal comma 712 ter dell'art.1 della Legge 208/2015 non sarà possibile procedere ad assunzioni di personale a qualsiasi titolo, con qualsivoglia tipologia contrattuale, ivi compresi i rapporti di collaborazione coordinata e continuativa e di somministrazione, anche con riferimento ai processi di stabilizzazione in atto, fino a quando non si provvederà all'adempimento. E' fatto altresì divieto di stipulare contratti di servizio con soggetti privati che si configurino come elusivi della disposizione del precedente periodo.

f) Adempimenti per il completamento dell'armonizzazione contabile

A decorrere dal 2017 l'ente è tenuto ad adottare un sistema di contabilità economico patrimoniale, garantendo la rilevazione unitaria dei fatti gestionali, sia sotto il profilo finanziario che sotto il profilo economico patrimoniale e dovrà pertanto avviare le attività necessarie per dare attuazione agli adempimenti dell'armonizzazione contabile, con particolare riferimento a:

- l'aggiornamento delle procedure informatiche necessarie per la contabilità economico patrimoniale;
- applicare il piano dei conti integrato di cui all'allegato n. 6 al D.Lgs. n. 118/2011;
- applicare il principio contabile generale n. 17 della competenza economica di cui all'allegato n. 1 al D.Lgs. n. 118/2011;
- applicare il principio applicato della contabilità economico patrimoniale di cui all'allegato 4/3 al D.Lgs. n. 118/2011, con particolare riferimento al principio n. 9, concernente "L'avvio della contabilità economico patrimoniale armonizzata
- aggiornare l'inventario e la sua codifica secondo il piano patrimoniale del piano dei conti integrato (allegato n. 6 al DLgs 118/2011);
- aggiornare le valutazioni delle voci dell'attivo e del passivo nel rispetto del principio applicato della contabilità economico patrimoniale;
- effettuare la ricognizione del perimetro del gruppo amministrazione pubblica ai fini del bilancio consolidato.



CONCLUSIONI

In relazione alle motivazioni specificate nel presente parere, richiamato l'articolo 239 del TUEL e tenuto conto:

- dell'emendamento tecnico prot. n. 2675 del 07/03/2017 presentato dal responsabile dell'Area Economico finanziaria con cui non viene più previsto per l'esercizio 2017 il mutuo pari a € 300.000,00 e si riduce la previsione di entrata della Tari con le conseguenti rettifiche anche nella parte uscita;
- dell'emendamento tecnico prot. n. 3768 del 29/03/2017 con cui sono state apportate le seguenti variazioni al bilancio di previsione 2017:
 - o adeguamento degli importi relativi a spese collegate a entrate vincolate
 - o adeguamento del F.C.D.E. riconsiderando nel calcolo l'entrata relativa all'acquedotto
 - o finanziamento debiti fuori bilancio per € 16.576,17mentre per gli anni 2018 e 2019 è stata prevista la quota a carico dell'Ente per i lavori di consolidamento zona centro – via L. Da Vinci.
- della nota prot. n. 3112 del 16/03/2017 con cui il responsabile del servizio finanziario specifica i capitoli di uscita collegati a capitoli di entrata a destinazione vincolata che erano stati erroneamente riportati in bilancio e che pertanto devono essere corretti;
- del parere espresso sul DUP emendato;
- del parere espresso dal responsabile del servizio finanziario;
- delle variazioni rispetto all'anno precedente.

L'organo di revisione:

- ha verificato che il bilancio è stato redatto nell'osservanza delle norme di Legge, dello statuto dell'ente, del regolamento di contabilità, dei principi previsti dall'articolo 162 del TUEL e dalle norme del D.Lgs. n.118/2001 e dai principi contabili applicati n 4/1 e n. 4/2 allegati al predetto decreto legislativo;
- ha rilevato la coerenza esterna ed in particolare la possibilità con le previsioni proposte di rispettare i limiti disposti dalle norme relative al concorso degli enti locali alla realizzazione degli obiettivi di finanza pubblica.
- Con riferimento alla congruità e l'attendibilità contabile delle previsioni di bilancio, tenuto conto di quanto evidenziato nelle osservazioni, ritiene che dopo l'approvazione della finanziaria regionale, avuta contezza dei trasferimenti, si proceda alla verifica delle entrate. Si invita il responsabile dell'ufficio finanziario a fare una ricognizione delle passività potenziali al fine di reperire le risorse necessarie per la loro copertura e quindi procedere ad effettuare le relative variazioni al bilancio di previsione;

Ed esprime parere favorevole sulla proposta di bilancio di previsione 2017-2019 e sui documenti allegati.

Data 29/03/2017

L'ORGANO DI REVISIONE
(documento firmato digitalmente)
Dott.ssa Maria Gabriella Lopresti

IL COMMISSARIO STRAORDINARIO

Vista la proposta 12 del 22.02.2017 avente ad oggetto: “ APPROVAZIONE DEL BILANCIO DI PREVISIONE 2017-2019 ” .

Rilevato che sulla stessa risulta apposto il parere sulla regolarità tecnica e contabile da parte del funzionario competente;

Visti gli emendamenti del responsabile dell' area finanziaria prott. Nn. 2675 e 3768 rispettivamente del 07.03.2017 e del 29.03.2017, sui quali sono stati espressi i pareri favorevoli, tecnico, contabile ;

Visto il parere del Revisore dei Conti espresso favorevolmente sulla proposta in oggetto;

Visto lo Statuto Comunale;

Visto l'O.A.EE.LL. vigente in Sicilia

Con i poteri del Consiglio Comunale, assistito dal Segretario Comunale Dott.ssa Limina Provvidenza;

DELIBERA

Di approvare gli emendamenti presentati del responsabile dell'area finanziaria prott. nn. 2675 e 3768 rispettivamente del 07.03.2017 e del 29.03.2017.

Di approvare l'acclusa proposta 12 del 22.02.2017 avente ad oggetto: “APPROVAZIONE DEL BILANCIO DI PREVISIONE 2017-2019 ” , con gli emendamenti sopra approvati.

Dichiarare la presente immediatamente esecutiva.



In ordine all'acclusa proposta di deliberazione, ai sensi dell'art.53 della legge 08.06.1990, n. 142, recepito dall'art. 1°, lettera i) della L.R. 11.12.1991, n. 48 e successive modifiche vengono espressi i relativi pareri come espresso:
Il RESPONSABILE del servizio interessato- per quanto concerne la regolarità tecnica- esprime parere: favorevole

Data 22.02.2017



Il Responsabile

[Signature]

In ordine all'acclusa proposta di deliberazione e in ordine ai vincoli contenuti nell'art. 9 del D.L. 78/2009, convertito nella legge 3 agosto 2009, n. 102, nonché dalla circolare del Ministero dell'Economia e Finanze 6 aprile 2011, n. 11, il RESPONSABILE del servizio interessato DICHIARA: che in relazione all'impegno di spesa di € _____ è stato preventivamente accertato che il programma dei conseguenti pagamenti è compatibile sia con gli stanziamenti di bilancio, sia con le regole di finanza pubblica e, conseguentemente con il rispetto di quanto previsto dal patto di stabilità interno, nonché con gli indirizzi posti da questa Amministrazione.

Data

Il Responsabile

IL RESPONSABILE di ragioneria - per quanto concerne la regolarità contabile esprime parere: favorevole

Data 22.02.2017



Il Responsabile

[Signature]

Inoltre, il responsabile del servizio finanziario, a norma dell'art. 55 della Legge 08-06-1990, n. 142 recepito dall'art.1, comma 1°, lettera i) della L.R. 11-12-1991, n. 48 e successive modificazioni, nonché l'art. 153, comma 5 D.Lgs 267/2000

ATTESTA

Che la complessiva spesa di € _____, trova copertura finanziaria alla MISSIONE
PROGRAMMA _____ TITOLO _____
CAPITOLO P.E.G. _____ del bilancio 20__

Data

Il Ragioniere

Il presente verbale, dopo la lettura si sottoscrive per conferma

Il Commissario straordinario

Il Segretario Comunale

Il presente atto è stato pubblicato all'Albo Pretorio On Line

Il **30.03.2017**

E fino al **14.04.2017**

L'Addetto

CERTIFICATO DI PUBBLICAZIONE

Il sottoscritto Segretario certifica , su conforme attestazione dell'Addetto , che la presente deliberazione :

E' stata pubblicata all'Albo Pretorio On Line il giorno **30.03.2017**
per 15 gg. consecutivi

E' rimasta all'Albo Pretorio On Line per 15 gg. consecutivi
Dal **30.03.2017** al **14.04.2017**

Li _____

Il Segretario Comunale

Il sottoscritto Segretario Comunale , visti gli atti d'ufficio ,

ATTESTA

Che la presente deliberazione, pubblicata all'Albo Pretorio On Line il **30.03.2017**

E' DIVENUTA ESECUTIVA IL GIORNO **29.03.2017**



Decorsi dieci giorni dalla pubblicazione art. 12 comma 1 L.R. 44/91;



Perché dichiarata urgente ed immediatamente esecutiva ai sensi dell'art. 16 della L.R. 44/91.

Dalla Residenza Municipale , Li **29.03.2017**

Il Segretario Comunale