



COMUNE DI SAN PIERO PATTI
Provincia di Messina

Registro

N. 76

13.05.2016

Prot.Gen.le n° 5878 del 16.05.16

ORIGINALE DI DELIBERAZIONE
DELLA GIUNTA COMUNALE

Oggetto: Approvazione schema di rendiconto e Relazione al conto di bilancio esercizio finanziario 2015.-

COPIA

L'anno duemilasedici il giorno ~~tredecim~~ del mese di ~~maggio~~
Con inizio alle ore 17,30, nella sala delle adunanze della sede comunale,
si è riunita la Giunta Comunale convocata nelle forme di legge.

Presiede l'adunanza la Sig. ra TROVATO Ornella

Nella qualità di Sindaco e sono rispettivamente presenti

Ed assenti i seguenti sigg.

			Presenti	Assenti
TROVATO Ornella	Sindaco		X	
TARANTO Salvatore	Vice Sindaco Assessore		X	
GIAMBRONE Massimo	Assessore		X	
TODARO Antonino	Assessore		X	

Assenti giustificati (art. 173 dell'Ord. EE.LL.) i sigg:

Con la partecipazione del Segretario Dott.ssa LIMINA Provvidenza
Il Presidente constatato che gli intervenuti sono in numero legale, dichiara aperta la riunione
Ed invita i convocati a deliberare sull'oggetto sopraindicato e di cui all'infra riportata proposta.

II^ AREA – RAGIONERIA

PROPOSTA DI DELIBERAZIONE DI GIUNTA MUNICIPALE

N. 77

DEL

13 MAR 2016
13 MAR 2016

OGGETTO: Approvazione schema di rendiconto e Relazione al conto di bilancio esercizio finanziario 2015.=

Premesso che con D.Lgs. 118 del 23 giugno 2011, recante disposizioni in materia di armonizzazione dei sistemi contabili e degli schemi di bilancio delle Regioni, degli Enti Locali e dei loro organismi, sono stati individuati i principi contabili fondamentali del coordinamento della finanza pubblica ai sensi dell'art. 117 – c. 3 - della Costituzione;

Richiamato il D.Lgs. 10 agosto 2014, n. 126 che ha modificato ed integrato il D.Lgs. 23 giugno 2011, n. 118, con riferimento ai sistemi contabili ed agli schemi di bilancio delle Regioni, degli enti locali e dei loro organismi, a norma degli articoli 1 e 2 della L. 5 maggio 2009, n. 42;

Dato atto che, pertanto, con decorrenza 01.01.2015 è entrata in vigore la nuova contabilità armonizzata di cui al citato D.Lgs. 118/2011;

Rilevato che il rendiconto relativo all'esercizio 2015, per gli enti che non hanno partecipato al periodo di sperimentazione, deve essere redatto in base agli schemi di cui al D.P.R. 194/1996, allegando, ai fini conoscitivi, lo schema armonizzato di cui all'allegato 10 del D. Lgs. 118/2011, ed applicando i principi di cui al D.Lgs. 118/2011, come modificato ed integrato dal D. Lgs. 126/2014;

Considerato che il Comune di San Piero Patti non ha partecipato alla sperimentazione di cui all'art. 78 del D. Lgs. n. 118/2011;

Richiamato l'art. 227 comma 1, nella versione previgente e valida per gli schemi di cui al DPR 194/1996: "La dimostrazione dei risultati di gestione avviene mediante il rendiconto, il quale comprende il conto del bilancio, il conto economico ed il conto del patrimonio";

Preso atto che con deliberazione di Giunta Comunale n. 72 del 06/05/2016, si è provveduto al Riaccertamento ordinario dei residui attivi e passivi esistenti alla fine dell'esercizio e da iscrivere nel conto del bilancio, previa verifica, per ciascuno di essi, delle motivazioni che ne hanno comportato la cancellazione e delle ragioni che ne consentono il mantenimento, e della corretta imputazione in bilancio, secondo le modalità di cui all'art. 3, comma 4, del D.Lgs. 23 giugno 2011, n. 118, e successive modificazioni, in conformità all'art. 228 del D.Lgs. 18 agosto 2000, n. 267;

Considerato che per quanto riguarda i servizi a domanda individuale gestiti da questo Comune, e' stato assicurato il recupero sulla spesa complessiva nella misura del 37,60 %;

Considerato che dalle risultanze del servizio idrico integrato si evince che le entrate provenienti dalle tariffe applicate, coprono la spesa complessiva nella misura del 101,61 % ;

Preso atto che:

- è stato rispettato il patto di stabilità in termini di competenza mista ai sensi della legge 183/2011;
- il Tesoriere comunale, Credito Siciliano, ha reso il conto nei termini previsti dall'articolo 226 del D.Lgs. 18 agosto 2000, n. 267 e la proposta di rendiconto 2015 chiude con risultati contabili concordanti con quelli del Tesoriere;
- il rapporto tra il complesso delle partite attive e passive risulta positivo ed è così determinato:
 1. € 743.818,33 fondo pluriennale vincolato per spese correnti
 2. € 1.472.741,00 fondo pluriennale vincolato per spese c/capitale

3. € 1.463.863,66 fondo crediti dubbia esigibilità
4. € 109.540,27 fondo perdite società partecipate
5. € 8.065,58 fondo indennità fine mandato sindaco
6. € 55.537,88 spese personale
7. € 45.211,05 fondi vincolati
8. € 135.303,10 fondi per finanziamento di spese in c/capitale
9. € 51.794,71 fondi non vincolati;

Visto il conto della gestione dell'anno 2015 presentato dall'economo e dal tesoriere, ai sensi dell'articolo 233 del D. Lgs. 18 agosto 2000, n.267;

Visto lo schema di rendiconto (schemi DPR 194/1996) per l'esercizio 2015 e relativi allegati, ed in particolare:

- il conto del bilancio
- il quadro riassuntivo della gestione finanziaria e di competenza
- il quadro dei risultati differenziali
- l'elenco dei residui attivi e passivi
- la tabella dei parametri di riscontro della situazione di deficitarietà strutturale
- il conto economico
- il prospetto di conciliazione
- il conto del patrimonio

Visto inoltre lo schema di rendiconto armonizzato di cui ai modelli previsti dall'allegato 10 del D.Lgs. 118/2011, allegato ai fini conoscitivi;

Viste la tabella dei parametri di riscontro della situazione di deficitarietà strutturale, definita con decreto del Ministero dell'Interno 18 febbraio 2013;

Richiamate inoltre le seguenti disposizioni del D.Lgs. 18 agosto 2000, n. 267:

- art. 151 comma 6: "Al rendiconto e' allegata una relazione della Giunta sulla gestione che esprime le valutazioni di efficacia dell'azione condotta sulla base dei risultati conseguiti, e gli altri documenti previsti dall'art. 11, comma 4, del decreto legislativo 23 giugno 2011, n. 118";

- art. 231: "La relazione sulla gestione è un documento illustrativo della gestione dell'ente, nonché dei fatti di rilievo verificatisi dopo la chiusura dell'esercizio, contiene ogni eventuale informazione utile ad una migliore comprensione dei dati contabili, ed è predisposta secondo le modalità previste dall'art. 11, comma 6, del decreto legislativo 23 giugno 2011, n. 118, e successive modificazioni.";

Vista la relazione predisposta per le predette finalità e considerata la necessità di disporre l'approvazione;

Considerato che il rendiconto è deliberato dall'organo consiliare dell'ente entro il 30 aprile dell'anno successivo, tenuto motivatamente conto della relazione dell'organo di revisione. In caso di mancata approvazione del rendiconto di gestione entro il termine del 30 aprile dell'anno successivo, si applica la procedura prevista dal comma 2 dell'articolo 141;

Dato atto che lo schema di rendiconto approvato con la presente deliberazione sarà prontamente trasmesso all'Organo di revisione economico-finanziaria, per la presentazione della relazione di competenza;

Atteso che il medesimo schema di rendiconto sarà depositato e messo a disposizione dei componenti dell'organo consiliare prima dell'inizio della sessione consiliare in cui viene esaminato il rendiconto entro il termine non inferiore a venti giorni stabilito dal regolamento di contabilità;

PROPONE

1) Di approvare lo schema di rendiconto di gestione per l'anno 2015, redatto secondo gli

schemi di cui al DPR 194/1996 e secondo i principi di cui al D.Lgs. 118/2011, con i relativi seguenti allegati:

- conto del bilancio
- quadro riassuntivo della gestione finanziaria e di competenza
- quadro dei risultati differenziali
- elenco dei residui attivi e passivi
- tabella dei parametri di riscontro della situazione di deficitarietà strutturale
- prospetto di conciliazione
- conto economico
- conto del patrimonio;


2) Di dare atto che allo schema di rendiconto di cui al punto precedente viene allegato, ai fini conoscitivi, lo schema di rendiconto armonizzato di cui ai modelli previsti dall'allegato 10 del D.Lgs. 118/2011, unitamente al prospetto di composizione per missioni e programmi del fondo pluriennale vincolato dell'esercizio 2015, e al prospetto di composizione dell'accantonamento al fondo svalutazione crediti es. fin.2015;

3) Di approvare la relazione illustrativa della Giunta Comunale al rendiconto della gestione 2015, ai sensi del 6 comma dell'art. 151 del D.Lgs. 18 agosto 2000, n. 267, allegata alla presente deliberazione;


4) **DISPORRE**, ai sensi dell'art. 312 del vigente regolamento comunale di contabilità, che dopo l'approvazione della presente proposta il rendiconto con annessa la relazione venga messa a disposizione del Revisore dei conti ai fini della stesura della prescritta relazione, nonché dei Consiglieri Comunali, ai fini di quanto previsto dal secondo comma dell'art. 227 del D.Lgs. 267/2000;

5) Stante l'urgenza, dichiarare la deliberazione di approvazione della presente proposta, immediatamente eseguibile ai sensi dell'articolo 134, comma 4 del D. Lgs. 18 agosto 2000, n.267.

IL RESP/LE DEI SERVIZI FINANZIARI
Dott.ssa CASTELLINO Graziella



L'ASSESSORE AL BILANCIO
Prof. Taranto Salvatore



In ordine all'acclusa proposta di deliberazione , ai sensi dell'art. 53 della Legge 08-06-1990 , n. 142 , recepito dell'art. 1° , lettera i) della L.R. 11-12-1991 , n. 48 e successive modifiche vengono espressi i relativi pareri come espresso:
IL RESPONSABILE del servizio interessato – per quanto concerne la regolarità tecnica – esprime parere : favorevole

Data.....

Il Responsabile del Servizio

Cordula Bruniello

In ordine all'acclusa proposta di deliberazione e in ordine ai vincoli contenuti nell'art. 9 del D.L. 78/2009, convertito nella legge 3 agosto 2009, n. 102, nonché dalla circolare del Ministero dell'Economia e Finanza 6 aprile 2011, n. 11, il RESPONSABILE del servizio interessato DICHIARA: che in relazione all'impegno di spesa di € _____ è stato preventivamente accertato che il programma dei conseguenti pagamenti è compatibile sia con gli stanziamenti di bilancio, sia con le regole di finanza pubblica e, conseguentemente con il rispetto di quanto previsto dal patto di stabilità interno, nonché con gli indirizzi posti da questa Amministrazione.

Il Responsabile del Servizio

IL RESPONSABILE di ragioneria per quanto concerne la regolarità contabile esprime parere: favorevole

Data.....

Il Responsabile del Servizio

[Signature]

Inoltre , il responsabile del servizio finanziario , a norma dell'art. 55 della Legge 08-06-1990 , n. 142 recepito dell'art.1, comma 1° , lettera i) della L.R. 11-12-1991 , n. 48 e successive modificazioni , nonché l'art. 153 , comma 5 D.Lgs 267/2000

ATTESTA

Che la complessiva spesa di € , trova copertura finanziaria alla MISSIONE.....
PROGRAMMA..... TITOLO..... CAPITOLO P.E.G..... del bilancio 2016

Data.....

Il Responsabile del Servizio

LA GIUNTA MUNICIPALE

VISTA la superiore proposta di deliberazione ;
CONSIDERATO che

VISTA la Legge 08-06-1990 , n. 142 così come recepita con Legge Regionale 11-12-1991, n. 48 e successive modificazioni ;

VISTO lo Statuto Comunale;

VISTA la Circolare n. 02 dell' 11-04-1992 dell' Assessorato Regionale degli Enti Locali ;

VISTI i pareri favorevoli espressi ai sensi dell'art. 53 della Legge 08-06-1990 , n. 142 recepito dall'art. 1, comma 1° , lettera i) della L.R. 11-12-1991, n. 48 e successive modificazioni ;

VISTO l'O.A.EE.LL. vigente in Sicilia ;

con voti unanimi , resi nelle forme di legge.

DELIBERA

di approvare l'acclusa proposta di deliberazione che si intende integralmente trascritta ad ogni effetto di legge nel presente dispositivo .

Dichiarare il presente atto immediatamente esecutivo.

COMUNE DI SAN PIERO PATTI Prov.ME
COMPOSIZIONE DELL'ACCANTONAMENTO AL FONDO SVALUTAZIONE CREDITI *
 Esercizio finanziario 2015

TIPOLOGIA	DENOMINAZIONE	RESIDUI ATTIVI FORMATI NELL'ESERCIZIO CUI SI RIFERISCE IL RENDICONTO (a)	RESIDUI ATTIVI DEGLI ESERCIZI PRECEDENTI (b)	TOTALE RESIDUI ATTIVI (c) = (a) + (b)	IMPORTO MINIMO DEL FONDO (d)	FONDO CREDITI DI DUBBIA ESIGIBILITA' (e)	% di accantonamento ai fondi crediti di dubbia esigibilità (f) = (e) / (c)
1010100	Entrate correnti di natura tributaria, contributiva e perequativa	373.674,40	785.043,99	1.158.718,39	898.519,16	898.519,16	0,7737
1010200	Tipologia 101: Imposte, tasse e proventi assimilati	0,00	0,00	0,00	0,00	0,00	0,0000
1010300	Tipologia 102: Tributi destinati al finanziamento della sanità	0,00	0,00	0,00	0,00	0,00	0,0000
1010300	Tipologia 103: Tributi devoluti e regolati alle autonomie speciali	0,00	0,00	0,00	0,00	0,00	0,0000
1010400	Tipologia 104: Compartecipazioni di tributi	0,00	0,00	0,00	0,00	0,00	0,0000
1030100	Tipologia 301: Fondi perequativi da Amministrazioni Centrali	39.571,29	0,00	39.571,29	0,00	0,00	0,0000
1030200	Tipologia 302: Fondi perequativi dalla Regione o Provincia autonoma	0,00	0,00	0,00	0,00	0,00	0,0000
1000000	TOTALE TITOLO 1	413.645,69	785.043,99	1.198.689,68	898.519,16	898.519,16	0,7479
2010100	Trasferimenti correnti	1.267.460,12	81.047,39	1.358.507,51	0,00	0,00	0,0000
2010200	Tipologia 101: Trasferimenti correnti da Amministrazioni pubbliche	0,00	0,00	0,00	0,00	0,00	0,0000
2010200	Tipologia 102: Trasferimenti correnti da Famiglie	0,00	0,00	0,00	0,00	0,00	0,0000
2010300	Tipologia 103: Trasferimenti correnti da Imprese	0,00	0,00	0,00	0,00	0,00	0,0000
2010400	Tipologia 104: Trasferimenti correnti da Istituzioni Sociali Private	0,00	0,00	0,00	0,00	0,00	0,0000
2010500	Tipologia 105: Trasferimenti correnti dall'Unione Europea e dal Resto del Mondo	0,00	0,00	0,00	0,00	0,00	0,0000
2000000	TOTALE TITOLO 2	1.267.460,12	81.047,39	1.358.507,51	0,00	0,00	0,0000
3010000	Entrate extratributarie	145.675,81	517.474,91	663.050,72	518.867,63	518.867,63	0,7825
3020000	Tipologia 100: Vendita di beni e servizi e proventi derivanti dalla gestione dei beni	8.699,89	40.670,69	49.370,58	48.476,67	48.476,67	0,9816
3020000	Tipologia 200: Proventi derivanti dall'attività di controllo e repressione della irregolarità e degli illeciti	2.550,21	0,00	2.550,21	0,00	0,00	0,0000
3030000	Tipologia 300: Interessi attivi	0,00	0,00	0,00	0,00	0,00	0,0000
3040000	Tipologia 400: Altre entrate da redditi da capitale	0,00	0,00	0,00	0,00	0,00	0,0000
3050000	Tipologia 500: Rimborsi e altre entrate correnti	66.271,85	30.741,72	97.013,57	0,00	0,00	0,0000
3000000	TOTALE TITOLO 3	223.097,56	588.887,22	811.984,78	567.344,50	567.344,50	0,6987
4010000	Entrate in conto capitale	0,00	0,00	0,00	0,00	0,00	0,0000
4010000	Tipologia 100: Tributi in conto capitale	0,00	0,00	0,00	0,00	0,00	0,0000

COMUNE DI SAN PIERO PATTI Prov. ME
COMPOSIZIONE DELL'ACCANTONAMENTO AL FONDO SVALUTAZIONE CREDITI *
Esercizio finanziario 2015

TIPOLOGIA	DENOMINAZIONE	RESIDUI ATTIVI FORMATISI NELL'ESERCIZIO CUI SI RIFERISCE IL RENDICONTO (a)	RESIDUI ATTIVI DEGLI ESERCIZI PRECEDENTI (b)	TOTALE RESIDUI ATTIVI (c) = (a) + (b)	IMPORTO MINIMO DEL FONDO (d)	FONDO CREDITI DI DUBBIA ESIGIBILITA' (e)	% di accantonamento ai fondi crediti di dubbia esigibilità (f) = (g) / (e)
4020000	Tipologia 200: Contributi agli investimenti	0,00	0,00	0,00	0,00	0,00	0,0000
	Contributi agli investimenti da amministrazioni pubbliche Contributi agli investimenti da UE						
4030000	Tipologia 200: Contributi agli investimenti al netto dei contributi da PA e da UE	0,00	0,00	0,00	0,00	0,00	0,0000
	Tipologia 300: Altri trasferimenti in conto capitale	101.463,48	2.615,22	104.078,70	0,00	0,00	0,0000
	Trasferimenti in conto capitale da amministrazioni pubbliche Trasferimenti in conto capitale da PA e da UE						
4040000	Tipologia 300: Altri trasferimenti in conto capitale al netto dei trasferimenti da PA e da UE	0,00	0,00	0,00	0,00	0,00	0,0000
	Tipologia 400: Entrate da alienazione di beni materiali e immateriali	101.463,48	2.615,22	104.078,70	0,00	0,00	0,0000
4050000	Tipologia 500: Altre entrate in conto capitale	0,00	66.500,00	66.500,00	0,00	0,00	0,0000
4000000	TOTALE TITOLO 4	101.463,48	69.115,22	170.578,70	0,00	0,00	0,0000
5010000	Entrate da riduzione di attività finanziarie	0,00	0,00	0,00	0,00	0,00	0,0000
5020000	Tipologia 100: Alienazione di attività finanziarie	0,00	0,00	0,00	0,00	0,00	0,0000
5030000	Tipologia 200: Riscossione crediti di breve termine	0,00	0,00	0,00	0,00	0,00	0,0000
5040000	Tipologia 300: Riscossione crediti di medio-lungo termine	0,00	0,00	0,00	0,00	0,00	0,0000
5000000	Tipologia 400: Altre entrate per riduzione di attività finanziarie	0,00	0,00	0,00	0,00	0,00	0,0000
	TOTALE TITOLO 5	0,00	0,00	0,00	0,00	0,00	0,0000
	TOTALE GENERALE	2.005.555,86	1.531.033,82	3.539.760,67	1.463.863,66	1.463.863,66	0,4135
	DI CUI FONDO CREDITI DI DUBBIA ESIGIBILITA' IN C/CAPITALE	101.463,48	59.115,22	170.578,70	1.463.863,66	0,00	0,0000
	DI CUI FONDO CREDITI DI DUBBIA ESIGIBILITA' DI PARTE CORRENTE (n)	1.904.200,37	1.484.978,60	3.389.181,97	1.463.863,66	1.463.863,66	0,4344

COMPOSIZIONE FONDO SVALUTAZIONE CREDITI

RESIDUI ATTIVI NEL CONTO DEL BILANCIO	FONDO SVALUTAZIONE CREDITI
CREDITI STRALCIATI DAL CONTO DEL BILANCIO	(g) 3.539.760,67 (n) 1.463.863,66
ACCANTAMENTI IMPUTATI AGLI ESERCIZI SUCCESSIVI A QUELLO CUI IL RENDICONTO SI RIFERISCE (m)	(l) 219.379,51 (o) 219.379,51
	0,00
TOTALE	3.759.140,18
	1.863.243,17

* Il fondo crediti di dubbia esigibilità è un accantonamento del risultato di amministrazione. Non ricadono l'accantonamento a tale fondo: a) i trasferimenti da altre Amministrazioni pubbliche e dall'Unione europea; b) i crediti assistiti da fidejussione; c) le entrate tributarie che, sulla base dei nuovi principi contabili, sono accantate per cassa.

(e) Gli importi della colonna (e) non devono essere inferiori a quelli della colonna (d); se sono superiori le motivazioni della differenza sono indicate nella relazione al rendiconto. Il totale generale della colonna (f) corrisponde all'importo del fondo crediti di dubbia esigibilità accantonato nel risultato di amministrazione.

(g) Indicare il totale generale della colonna (g).

(h) Indicare il totale generale della colonna (h).

(i) Indicare l'importo complessivo dei crediti stralciati dal conto del bilancio nell'esercizio in corso e negli esercizi precedenti.

(j) corrispondono all'importo della cella (i).

(k) trattasi solo degli accantonamenti di entrate riguardanti i titoli 5, 6, 7.

(l) comprende anche l'accantonamento riguardante i crediti del titolo 5.

COMPOSIZIONE PER MISSIONI E PROGRAMMI DEL FONDO PLURIENNALE VINCOLATO DELL'ESERCIZIO 2015

	(a)	(b)	(c)	(d)	(e)	(f)	(g) = (a)-(b)-(c)-(d)-(e)-(f)
	Fondo pluriennale vincolato al 31 dicembre dell'esercizio 2014	Spese impegnate negli esercizi precedenti e imputate all'esercizio 2015 e coperte dal fondo pluriennale vincolato	Riaccertamento degli impegni di cui alla lettera b) dell'esercizio 2015 (cd. economie di impegno)	Riaccertamento degli impegni di cui alla lettera b) dell'esercizio 2015 (cd. economie di impegno) su impegni pluriennali finanziati dal FPPV e imputati agli esercizi successivi a 2015	Quota del fondo pluriennale vincolato al 31 dicembre dell'esercizio 2014 riveduta all'esercizio 2016 e successivi	Spese impegnate nell'esercizio 2015 con imputazione all'esercizio 2017 e coperte dal fondo pluriennale vincolato	Spese impegnate nell'esercizio 2015 con imputazione a esercizi successivi e quelli considerati nel bilancio pluriennale e coperte dal fondo pluriennale vincolato
7	Diritto allo studio	0,00	0,00	0,00	0,00	0,00	0,00
8	Politica regionale unitaria per l'istruzione e il diritto allo studio (solo per le Regioni)	0,00	0,00	0,00	0,00	0,00	0,00
	TOTALE MISSIONE 4 - Istruzione e diritto allo studio	211.966,56	208.039,01	262,08	3.664,47	0,00	3.664,47
5	MISSIONE 5 - Tutela e valorizzazione dei beni e attività culturali						
1	Valorizzazione dei beni di interesse storico	0,00	0,00	0,00	0,00	0,00	0,00
2	Attività culturali e interventi diversi nel settore culturale	0,00	0,00	0,00	0,00	0,00	0,00
3	Politica regionale unitaria per la tutela dei beni e attività culturali (solo per le Regioni)	0,00	0,00	0,00	0,00	0,00	0,00
	TOTALE MISSIONE 5 - Tutela e valorizzazione dei beni e attività culturali	0,00	0,00	0,00	0,00	0,00	0,00
6	MISSIONE 6 - Politiche giovanili, sport e tempo libero						
1	Sport e tempo libero	0,00	0,00	0,00	0,00	0,00	0,00
2	Giovani	0,00	0,00	0,00	0,00	0,00	0,00
3	Politica regionale unitaria per i giovani, lo sport e il tempo libero (solo per le Regioni)	0,00	0,00	0,00	0,00	0,00	0,00
	TOTALE MISSIONE 6 - Politiche giovanili, sport e tempo libero	0,00	0,00	0,00	0,00	0,00	0,00
7	MISSIONE 7 - Turismo						
1	Sviluppo e la valorizzazione del turismo	0,00	0,00	0,00	0,00	0,00	0,00
2	Politica regionale unitaria per il turismo (solo per le Regioni)	0,00	0,00	0,00	0,00	0,00	0,00
	TOTALE MISSIONE 7 - Turismo	0,00	0,00	0,00	0,00	0,00	0,00
8	MISSIONE 8 - Assetto del territorio ed edilizia abitativa						
1	Urbanistica e assetto del territorio	66.942,46	23.613,13	811,94	61.317,99	0,00	61.317,99
2	Edilizia residenziale pubblica e locale e piani di edilizia economico-popolare	1.371.244,64	0,00	0,00	1.371.244,64	0,00	1.371.244,64
3	Politica regionale unitaria per l'assetto del territorio e l'edilizia abitativa (solo per le Regioni)	0,00	0,00	0,00	0,00	0,00	0,00
	TOTALE MISSIONE 8 - Assetto del territorio ed edilizia abitativa	1.467.187,10	23.613,13	811,94	1.432.562,03	0,00	1.432.562,03
9	MISSIONE 9 - Sviluppo sostenibile e tutela del territorio e dell'ambiente						
1	Difesa del suolo	0,00	0,00	0,00	0,00	0,00	0,00
2	Tutela, valorizzazione e recupero ambientale	14.319,97	0,00	0,00	14.319,97	0,00	14.319,97
3	Rifiuti	187.961,56	0,00	0,00	187.961,55	0,00	187.961,55
4	Servizio idrico integrato	41.479,15	33.732,71	1.746,44	6.000,00	7.000,00	13.000,00
5	Aree protette, parchi naturali, protezione naturalistica e forestazione	0,00	0,00	0,00	0,00	0,00	0,00
6	Tutela e valorizzazione delle risorse idriche	0,00	0,00	0,00	0,00	0,00	0,00
7	Sviluppo sostenibile territorio montano piccoli Comuni	0,00	0,00	0,00	0,00	0,00	0,00
8	Qualità dell'aria e riduzione dell'inquinamento	0,00	0,00	0,00	0,00	0,00	0,00

COMPOSIZIONE PER MISSIONI E PROGRAMMI DEL FONDO PLURIENNALE VINCOLATO DELL'ESERCIZIO 2015

	(a)	(b)	(c)	(d)	(e)	(f)	(g)=(b)+(c)+(d)+(e)+(f)
	Fondo pluriennale vincolato al 31 dicembre dell'esercizio 2014	Spese impegnate negli esercizi precedenti e imputate all'esercizio 2015 e coperte dal fondo pluriennale vincolato	Riaccertamento degli impegni di cui alla lettera b) effettuati nel corso dell'esercizio 2015 (cd. economie di impegno)	Riaccertamento degli impegni di cui alla lettera b) effettuati nel corso dell'esercizio 2015 (cd. economie di impegno)	Riaccertamento degli impegni di cui alla lettera b) effettuati nel corso dell'esercizio 2015 (cd. economie di impegno)	Spese impegnate nell'esercizio 2015 con imputazione all'esercizio 2016 e coperte dal fondo pluriennale vincolato	Spese impegnate nell'esercizio 2015 con imputazione all'esercizio 2017 e coperte dal fondo pluriennale vincolato
			(v)	(c)=(d)-(b)-(v)	(d)	(f)	(g)=(b)+(c)+(d)+(e)+(f)
9	Politica regionale unitaria per lo sviluppo sostenibile e la tutela del territorio e dell'ambiente (solo per le Regioni) TOTALE MISSIONE 9 - Sviluppo sostenibile e tutela del territorio e dell'ambiente	0,00 243.760,67	0,00 1.746,44	0,00 0,00	0,00 12.000,00	0,00 0,00	0,00 220.281,52
10	MISSIONE 10 - Trasporti e diritto alla mobilità						
1	1 Trasporto ferroviario	0,00	0,00	0,00	0,00	0,00	0,00
2	2 Trasporto pubblico locale	0,00	0,00	0,00	0,00	0,00	0,00
3	3 Trasporto per vie d'acqua	0,00	0,00	0,00	0,00	0,00	0,00
4	4 Altre modalità di trasporto	0,00	0,00	0,00	0,00	0,00	0,00
5	5 Viabilità e infrastrutture stradali	0,00	0,00	0,00	0,00	0,00	0,00
6	6 Politica regionale unitaria per i trasporti e il diritto alla mobilità (solo per le Regioni) TOTALE MISSIONE 10 - Trasporti e diritto alla mobilità	0,00 0,00	0,00 0,00	0,00 0,00	0,00 0,00	0,00 0,00	0,00 0,00
11	MISSIONE 11 - Soccorso civile						
1	1 Sistema di protezione civile	0,00	0,00	0,00	0,00	0,00	0,00
2	2 Interventi a seguito di calamità naturali	0,00	0,00	0,00	0,00	0,00	0,00
3	3 Politica regionale unitaria per il soccorso e la protezione civile (solo per le Regioni) TOTALE MISSIONE 11 - Soccorso civile	0,00 0,00	0,00 0,00	0,00 0,00	0,00 0,00	0,00 0,00	0,00 0,00
12	MISSIONE 12 - Diritti sociali, politiche sociali e famiglia						
1	1 Interventi per l'infanzia e i minori e per asili nido	0,00	0,00	0,00	0,00	0,00	0,00
2	2 Interventi per la disabilità	0,00	0,00	0,00	0,00	0,00	0,00
3	3 Interventi per gli anziani	0,00	0,00	0,00	0,00	0,00	0,00
4	4 Interventi per i soggetti a rischio di esclusione sociale	9.623,00	0,00	0,00	1.000,00	0,00	1.000,00
5	5 Interventi per la famiglia	0,00	0,00	0,00	0,00	0,00	0,00
6	6 Interventi per il diritto alla casa	0,00	0,00	0,00	0,00	0,00	0,00
7	7 Programmazione e governo della rete dei servizi socio-sanitari e sociali	0,00	0,00	0,00	0,00	0,00	0,00
8	8 Cooperazione e associazionismo	0,00	0,00	0,00	0,00	0,00	0,00
9	9 Servizio necropsicopedico e cimiteriale	0,00	0,00	0,00	0,00	0,00	0,00
10	10 Politica regionale unitaria per i diritti sociali e la famiglia (solo per le Regioni) TOTALE MISSIONE 12 - Diritti sociali, politiche sociali e famiglia	0,00 9.623,00	0,00 0,00	0,00 0,00	1.000,00 0,00	0,00 0,00	1.000,00 0,00
13	MISSIONE 13 - Tutela della salute						
1	1 Servizio sanitario regionale - finanziamento ordinario corrente per la garanzia del LEA	0,00	0,00	0,00	0,00	0,00	0,00
2	2 Servizio sanitario regionale - finanziamento aggiuntivo corrente per i livelli di assistenza superiori al LEA	0,00	0,00	0,00	0,00	0,00	0,00

COMPOSIZIONE PER MISSIONI E PROGRAMMI DEL FONDO PLURIENNALE VINCOLATO DELL'ESERCIZIO 2015

		(a)	(b)	(c)	(d)	(e)	(f)	(g)=(a)-(b)-(c)-(d)-(e)-(f)		
	MISSIONI E PROGRAMMI	Fondo pluriennale vincolato al 31 dicembre dell'esercizio 2014	Spese impegnate negli esercizi precedenti e imputate all'esercizio 2015 e coperte dal fondo pluriennale vincolato	Ricostruzione degli impegni di cui alla lettera b) dell'esercizio 2015 (cd. economie di impegno)	Ricostruzione degli impegni di cui alla lettera b) dell'esercizio 2015 (cd. economie di impegno) su impegni pluriennali finanziati dai Fpv e imputati agli esercizi successivi a 2015	Quota del fondo pluriennale vincolato al 31 dicembre dell'esercizio 2014 rinvata all'esercizio 2016 e successivi	Spese impegnate nell'esercizio 2015 con imputazione all'esercizio 2015 e coperte dal fondo pluriennale vincolato	Spese impegnate nell'esercizio 2015 con imputazione all'esercizio 2017 e coperte dal fondo pluriennale vincolato	Spese impegnate nell'esercizio 2015 con imputazione a esercizi successivi a quelli considerati nel bilancio pluriennale e coperte dal fondo pluriennale vincolato	Fondo pluriennale vincolato al 31 dicembre dell'esercizio 2015
3	Servizio sanitario regionale - finanziamento aggiuntivo corrente per la copertura dello squilibrio di bilancio corrente	0,00	0,00	0,00	0,00	0,00	0,00	0,00	0,00	0,00
4	Servizio sanitario regionale - piano di disavanzo sanitari relativi ad esercizi pregressi	0,00	0,00	0,00	0,00	0,00	0,00	0,00	0,00	0,00
5	Servizio sanitario regionale - Investimenti sanitari	0,00	0,00	0,00	0,00	0,00	0,00	0,00	0,00	0,00
6	Servizio sanitario regionale - restituzione maggiori gettiti SSN	0,00	0,00	0,00	0,00	0,00	0,00	0,00	0,00	0,00
7	Ulteriori spese in materia sanitaria	0,00	0,00	0,00	0,00	0,00	0,00	0,00	0,00	0,00
8	Politica regionale unitaria per la tutela della salute (solo per le Regioni)	0,00	0,00	0,00	0,00	0,00	0,00	0,00	0,00	0,00
	TOTALE MISSIONE 13 - Tutela della salute	0,00	0,00	0,00	0,00	0,00	0,00	0,00	0,00	0,00
14	MISSIONE 14 - Sviluppo economico e competitività									
1	Industria, PMI e Artigianato	5.621,65	0,00	5.621,65	0,00	0,00	0,00	0,00	0,00	0,00
2	Commercio - reti distributive - tutela del consumatore	0,00	0,00	0,00	0,00	0,00	0,00	0,00	0,00	0,00
3	Ricerca e innovazione	0,00	0,00	0,00	0,00	0,00	0,00	0,00	0,00	0,00
4	Reti e altri servizi di pubblica utilità	0,00	0,00	0,00	0,00	0,00	0,00	0,00	0,00	0,00
5	Politica regionale unitaria per lo sviluppo economico e la competitività (solo per le Regioni)	0,00	0,00	0,00	0,00	0,00	0,00	0,00	0,00	0,00
	TOTALE MISSIONE 14 - Sviluppo economico e competitività	5.621,65	0,00	5.621,65	0,00	0,00	0,00	0,00	0,00	0,00
15	MISSIONE 15 - Politiche per il lavoro e la formazione professionale									
1	Servizi per lo sviluppo del mercato del lavoro	0,00	0,00	0,00	0,00	0,00	0,00	0,00	0,00	0,00
2	Formazione professionale	0,00	0,00	0,00	0,00	0,00	0,00	0,00	0,00	0,00
3	Sostegno all'occupazione	0,00	0,00	0,00	0,00	0,00	0,00	0,00	0,00	0,00
4	Politica regionale unitaria per il lavoro e la formazione professionale (solo per le Regioni)	0,00	0,00	0,00	0,00	0,00	0,00	0,00	0,00	0,00
	TOTALE MISSIONE 15 - Politiche per il lavoro e la formazione professionale	0,00	0,00	0,00	0,00	0,00	0,00	0,00	0,00	0,00
16	MISSIONE 16 - Agricoltura, politiche agroalimentari e pesca									
1	Sviluppo del settore agricolo e del sistema agroalimentare	0,00	0,00	0,00	0,00	0,00	0,00	0,00	0,00	0,00
2	Caccia e pesca	0,00	0,00	0,00	0,00	0,00	0,00	0,00	0,00	0,00
3	Politica regionale unitaria per l'agricoltura, i sistemi agroalimentari, la caccia e la pesca (solo per le Regioni)	0,00	0,00	0,00	0,00	0,00	0,00	0,00	0,00	0,00
	TOTALE MISSIONE 16 - Agricoltura, politiche agroalimentari e pesca	0,00	0,00	0,00	0,00	0,00	0,00	0,00	0,00	0,00
17	MISSIONE 17 - Energia e diversificazione delle fonti energetiche									
1	Fonti energetiche	0,00	0,00	0,00	0,00	0,00	0,00	0,00	0,00	0,00
2	Politica regionale unitaria per l'energia e la diversificazione delle fonti energetiche (solo per le Regioni)	0,00	0,00	0,00	0,00	0,00	0,00	0,00	0,00	0,00
	TOTALE MISSIONE 17 - Energia e diversificazione delle fonti energetiche	0,00	0,00	0,00	0,00	0,00	0,00	0,00	0,00	0,00
18	MISSIONE 18 - Relazioni con le altre autonomie territoriali e locali									
1	Relazioni finanziarie con le altre autonomie territoriali	0,00	0,00	0,00	0,00	0,00	0,00	0,00	0,00	0,00

COMPOSIZIONE PER MISSIONI E PROGRAMMI DEL FONDO PLURIENNALE VINCOLATO DELL'ESERCIZIO 2015

		(a)	(b)	(c)	(d)	(e)	(f)	(g)=(a)+(b)+(c)+(d)+(e)+(f)
2	Politica regionale unitaria per le relazioni finanziarie con le altre autonomie territoriali (solo per le Regioni)	0,00	0,00	0,00	0,00	0,00	0,00	0,00
	TOTALE MISSIONE 18 - Relazioni con le altre autonomie territoriali e locali	0,00	0,00	0,00	0,00	0,00	0,00	0,00
18	MISSIONE 19 - Relazioni Internazionali							
1	Relazioni Internazionali e Cooperazione allo sviluppo	0,00	0,00	0,00	0,00	0,00	0,00	0,00
2	Cooperazione territoriale (solo per le Regioni)	0,00	0,00	0,00	0,00	0,00	0,00	0,00
	TOTALE MISSIONE 19 - Relazioni Internazionali	0,00	0,00	0,00	0,00	0,00	0,00	0,00
	TOTALE	2.487,370,33	302.500,73	11.056,11	2.153.803,48	56.440,95	6.314,89	2.216.559,33

(a) indicare l'importo del fondo pluriennale vincolato risultante dal consuntivo dell'anno precedente. Nel primo esercizio di sperimentazione gli enti che hanno effettuato il riaccomando dei residui con riferimento alla data del 1° gennaio 2015 indicano l'importo del fondo pluriennale vincolato per la differenza tra gli impegni cancellati e reimputati al 2015 e agli esercizi successivi e gli accantonamenti cancellati e reimputati al 2015 e agli esercizi successivi. Gli enti che hanno effettuato il riaccomando dei residui con riferimento alla data del 31 dicembre 2015 indicano l'importo del fondo pluriennale vincolato risultante dal consuntivo dell'anno precedente incrementato della differenza tra gli impegni cancellati e reimputati al 2015 e agli esercizi successivi e gli accantonamenti cancellati e reimputati al 2015 e agli esercizi successivi.

(b) indicare l'importo degli impegni assunti negli esercizi precedenti e reimputati all'esercizio cui si riferisce il rendiconto finanziati dal FPV. Nel primo esercizio di sperimentazione gli enti che hanno effettuato il riaccomando dei residui con riferimento alla data del 1° gennaio 2015 indicano l'importo degli impegni assunti negli esercizi precedenti e reimputati al 2015 e gli accantonamenti reimputati al 2015 e gli accantonamenti reimputati al 2015 e agli esercizi successivi. Gli enti che hanno effettuato il riaccomando dei residui con riferimento alla data del 31 dicembre 2015 indicano l'importo degli impegni assunti negli esercizi precedenti e reimputati al 2015 e gli accantonamenti reimputati al 2015 e agli esercizi successivi.

(c) indicare le economie, registrate nel corso dell'esercizio e verificate in sede di rendiconto, sugli impegni finanziati dal fondo pluriennale vincolato indicati dalla lettera b. Con riferimento all'esercizio 2015 tale colonna interessa solo gli enti che hanno effettuato il riaccomando straordinario dei residui con riferimento alla data del 1° gennaio 2015, di cui all'art. 14 del DPCM 28 dicembre 2011, ed hanno cancellato o ridotto in sede di rendiconto 2015.

(d) indicare gli impegni assunti nel corso dell'esercizio 2015 con imputazione all'esercizio 2015 (colonna d), all'esercizio 2017 (colonna e), e agli esercizi successivi (colonna f), comprese le spese preaccantonate sulla base della gara per l'affidamento dei lavori, formalmente indetta ai sensi dell'art. 53, comma 2, del citato decreto legislativo n. 163 del 2006, riguardanti le spese di investimento per lavori pubblici, di cui all'art. 3 comma 7 del decreto legislativo 12 aprile 2006, n. 163 "Codice dei contratti pubblici", esigibili negli esercizi successivi

COMUNE DI SAN PIERO PATTI

ELENCO RESIDUI DA RIPORTARE AL TERMINE DELL'ANNO

2015

USCITE

Cod. Bilancio	Descrizione	Anno Residuo	Importo Residuo
1010103	PRESTAZIONI DI SERVIZI	2015	10.493,94
		TOTALE	10.493,94
Cod. Bilancio	Descrizione	Anno Residuo	Importo Residuo
1010107	IMPOSTE E TASSE	2015	886,50
		TOTALE	886,50
Cod. Bilancio	Descrizione	Anno Residuo	Importo Residuo
1010201	PERSONALE	2015	2.531,20
		TOTALE	2.531,20
Cod. Bilancio	Descrizione	Anno Residuo	Importo Residuo
1010202	ACQUISTO DI BENI DI CONSUMO E/O DI MATERIE PRIME	2015	269,00
		TOTALE	269,00
Cod. Bilancio	Descrizione	Anno Residuo	Importo Residuo
1010203	PRESTAZIONI DI SERVIZI	2015	30.342,79
		TOTALE	30.342,79
Cod. Bilancio	Descrizione	Anno Residuo	Importo Residuo
1010205	TRASFERIMENTI	2015	25.761,22
		TOTALE	25.761,22
Cod. Bilancio	Descrizione	Anno Residuo	Importo Residuo
1010207	IMPOSTE E TASSE	2015	173,80
		TOTALE	173,80
Cod. Bilancio	Descrizione	Anno Residuo	Importo Residuo
1010302	ACQUISTO DI BENI DI CONSUMO E/O DI MATERIE PRIME	2015	65,00
		TOTALE	65,00
Cod. Bilancio	Descrizione	Anno Residuo	Importo Residuo
1010303	PRESTAZIONI DI SERVIZI	2015	139,08
		TOTALE	139,08
Cod. Bilancio	Descrizione	Anno Residuo	Importo Residuo
1010402	ACQUISTO DI BENI DI CONSUMO E/O DI MATERIE PRIME	2015	101,84
		TOTALE	101,84

GESTIONE DELLE USCITE - TOTALE DEI RESIDUI AL TERMINE DELL'ANNO 2015
(Data di stampa 12-05-2016)

Cod. Bilancio 1010403	PRESTAZIONI DI SERVIZI	Descrizione	Anno Residuo 2015	Importo Residuo 2.404,82
			TOTALE	2.404,82
Cod. Bilancio 1010503	PRESTAZIONI DI SERVIZI	Descrizione	Anno Residuo 2015	Importo Residuo 2.875,99
			TOTALE	2.875,99
Cod. Bilancio 1010505	TRASFERIMENTI	Descrizione	Anno Residuo 2015	Importo Residuo 272,65
			TOTALE	272,65
Cod. Bilancio 1010602	ACQUISTO DI BENI DI CONSUMO E/O DI MATERIE PRIME	Descrizione	Anno Residuo 2015	Importo Residuo 253,76
			TOTALE	253,76
Cod. Bilancio 1010603	PRESTAZIONI DI SERVIZI	Descrizione	Anno Residuo 2015	Importo Residuo 118,34
			TOTALE	118,34
Cod. Bilancio 1010702	ACQUISTO DI BENI DI CONSUMO E/O DI MATERIE PRIME	Descrizione	Anno Residuo 2015	Importo Residuo 1.181,31
			TOTALE	1.181,31
Cod. Bilancio 1010703	PRESTAZIONI DI SERVIZI	Descrizione	Anno Residuo 2015	Importo Residuo 317,20
			TOTALE	317,20
Cod. Bilancio 1010705	TRASFERIMENTI	Descrizione	Anno Residuo 2015	Importo Residuo 73,40
			TOTALE	73,40
Cod. Bilancio 1010801	PERSONALE	Descrizione	Anno Residuo 2015	Importo Residuo 1.800,00
			TOTALE	1.800,00
Cod. Bilancio 1010802	ACQUISTO DI BENI DI CONSUMO E/O DI MATERIE PRIME	Descrizione	Anno Residuo 2015	Importo Residuo 4.383,71
			TOTALE	4.383,71
Cod. Bilancio 1010803	PRESTAZIONI DI SERVIZI	Descrizione	Anno Residuo 2015	Importo Residuo

GESTIONE DELLE USCITE - TOTALE DEI RESIDUI AL TERMINE DELL'ANNO 2016
(Data di stampa 12-05-2016)

Cod. Bilancio	1010804	Descrizione	UTILIZZO DI BENI DI TERZI	2015 TOTALE	29.120,10
				Anno Residuo	29.120,10
					Importo Residuo
Cod. Bilancio	1010805	Descrizione	TRASFERIMENTI	2015 TOTALE	709,60
				Anno Residuo	709,60
					Importo Residuo
Cod. Bilancio	1010806	Descrizione	INTERESSI PASSIVI E ONERI FINANZIARI DIVERSI	2015 TOTALE	250,00
				Anno Residuo	250,00
					Importo Residuo
Cod. Bilancio	1010807	Descrizione	IMPOSTE E TASSE	2015 TOTALE	1.016,73
				Anno Residuo	1.016,73
					Importo Residuo
Cod. Bilancio	1010808	Descrizione	ONERI STRAORDINARI DELLA GESTIONE CORRENTE	2011	84,34
				2016	490,00
				TOTALE	574,34
				Anno Residuo	Importo Residuo
Cod. Bilancio	1030102	Descrizione	ACQUISTO DI BENI DI CONSUMO E/O DI MATERIE PRIME	2015 TOTALE	54.100,54
				Anno Residuo	54.100,54
					Importo Residuo
Cod. Bilancio	1030103	Descrizione	PRESTAZIONI DI SERVIZI	2015 TOTALE	345,33
				Anno Residuo	345,33
					Importo Residuo
Cod. Bilancio	1040102	Descrizione	ACQUISTO DI BENI DI CONSUMO E/O DI MATERIE PRIME	2015 TOTALE	1.853,31
				Anno Residuo	1.853,31
					Importo Residuo
Cod. Bilancio	1040103	Descrizione	PRESTAZIONI DI SERVIZI	2015 TOTALE	500,00
				Anno Residuo	500,00
					Importo Residuo
Cod. Bilancio	1040202	Descrizione	ACQUISTO DI BENI DI CONSUMO E/O DI MATERIE PRIME	2015 TOTALE	94,46
				Anno Residuo	94,46
					Importo Residuo

GESTIONE DELLE USCITE - TOTALE DEI RESIDUI AL TERMINE DELL'ANNO 2015
(Data di stampa: 12-06-2016)

Cod. Bilancio	1040203	PRESTAZIONI DI SERVIZI	2015	500,00
			TOTALE	500,00
			Anno Residuo	Importo Residuo
Cod. Bilancio	1040302	ACQUISTO DI BENI DI CONSUMO E/O DI MATERIE PRIME	2015	274,98
			TOTALE	274,98
			Anno Residuo	Importo Residuo
Cod. Bilancio	1040303	PRESTAZIONI DI SERVIZI	2015	400,00
			TOTALE	400,00
			Anno Residuo	Importo Residuo
Cod. Bilancio	1040502	ACQUISTO DI BENI DI CONSUMO E/O DI MATERIE PRIME	2015	4.481,44
			TOTALE	4.481,44
			Anno Residuo	Importo Residuo
Cod. Bilancio	1040503	PRESTAZIONI DI SERVIZI	2015	2.171,96
			TOTALE	2.171,96
			Anno Residuo	Importo Residuo
Cod. Bilancio	1050102	ACQUISTO DI BENI DI CONSUMO E/O DI MATERIE PRIME	2015	54.898,40
			TOTALE	54.898,40
			Anno Residuo	Importo Residuo
Cod. Bilancio	1050103	PRESTAZIONI DI SERVIZI	2015	58,80
			TOTALE	58,80
			Anno Residuo	Importo Residuo
Cod. Bilancio	1050105	TRASFERIMENTI	2015	1.558,64
			TOTALE	1.558,64
			Anno Residuo	Importo Residuo
Cod. Bilancio	1050203	PRESTAZIONI DI SERVIZI	2015	293,47
			TOTALE	293,47
			Anno Residuo	Importo Residuo
Cod. Bilancio	1050205	TRASFERIMENTI	2015	11.744,36
			TOTALE	11.744,36
			Anno Residuo	Importo Residuo
			2015	11.790,00

Cod. Bilancio	1060202	ACQUISTO DI BENI DI CONSUMO E/O DI MATERIE PRIME	Descrizione	TOTALE	11.790,00	Importo Residuo
				Anno Residuo		
				2015	419,74	419,74
				TOTALE	419,74	Importo Residuo
Cod. Bilancio	1060203	PRESTAZIONI DI SERVIZI	Descrizione	TOTALE	1.325,94	Importo Residuo
				Anno Residuo		
				2015	1.325,94	1.325,94
				TOTALE	1.325,94	Importo Residuo
Cod. Bilancio	1060205	TRASFERIMENTI	Descrizione	TOTALE	9.000,00	Importo Residuo
				Anno Residuo		
				2015	9.000,00	9.000,00
				TOTALE	9.000,00	Importo Residuo
Cod. Bilancio	1070103	PRESTAZIONI DI SERVIZI	Descrizione	TOTALE	500,00	Importo Residuo
				Anno Residuo		
				2015	500,00	500,00
				TOTALE	500,00	Importo Residuo
Cod. Bilancio	1070105	TRASFERIMENTI	Descrizione	TOTALE	2.891,58	Importo Residuo
				Anno Residuo		
				2015	2.891,58	2.891,58
				TOTALE	2.891,58	Importo Residuo
Cod. Bilancio	1070203	PRESTAZIONI DI SERVIZI	Descrizione	TOTALE	1.999,99	Importo Residuo
				Anno Residuo		
				2015	1.999,99	1.999,99
				TOTALE	1.999,99	Importo Residuo
Cod. Bilancio	1070205	TRASFERIMENTI	Descrizione	TOTALE	7.000,00	Importo Residuo
				Anno Residuo		
				2015	7.000,00	7.000,00
				TOTALE	7.000,00	Importo Residuo
Cod. Bilancio	1080102	ACQUISTO DI BENI DI CONSUMO E/O DI MATERIE PRIME	Descrizione	TOTALE	331,13	Importo Residuo
				Anno Residuo		
				2015	331,13	331,13
				TOTALE	331,13	Importo Residuo
Cod. Bilancio	1080103	PRESTAZIONI DI SERVIZI	Descrizione	TOTALE	2.231,53	Importo Residuo
				Anno Residuo		
				2015	2.231,53	2.231,53
				TOTALE	2.231,53	Importo Residuo
Cod. Bilancio	1080203	PRESTAZIONI DI SERVIZI	Descrizione	TOTALE	32.081,69	Importo Residuo
				Anno Residuo		
				2015	32.081,69	32.081,69
				TOTALE	32.081,69	Importo Residuo

GESTIONE DELLE USCITE - TOTALE DEI RESIDUI AL TERMINE DELL'ANNO 2015
(Data di stampa: 12-06-2016)

Cod. Bilancio	Descrizione	Anno Residuo	Importo Residuo
1090103	PRESTAZIONI DI SERVIZI	2015	134,60
		TOTALE	134,60
		Anno Residuo	Importo Residuo
Cod. Bilancio	Descrizione	2015	1.515,36
1090402	ACQUISTO DI BENI DI CONSUMO E/O DI MATERIE PRIME	TOTALE	1.515,36
		Anno Residuo	Importo Residuo
Cod. Bilancio	Descrizione	2015	20.541,80
1090403	PRESTAZIONI DI SERVIZI	TOTALE	20.541,80
		Anno Residuo	Importo Residuo
Cod. Bilancio	Descrizione	2015	13.080,74
1090404	UTILIZZO DI BENI DI TERZI	TOTALE	13.080,74
		Anno Residuo	Importo Residuo
Cod. Bilancio	Descrizione	2015	8.812,47
1090407	IMPOSTE E TASSE	TOTALE	8.812,47
		Anno Residuo	Importo Residuo
Cod. Bilancio	Descrizione	2015	79.303,33
1090503	PRESTAZIONI DI SERVIZI	TOTALE	79.303,33
		Anno Residuo	Importo Residuo
Cod. Bilancio	Descrizione	2015	20.079,55
1090505	TRASFERIMENTI	TOTALE	20.079,55
		Anno Residuo	Importo Residuo
Cod. Bilancio	Descrizione	2015	7,60
1090602	ACQUISTO DI BENI DI CONSUMO E/O DI MATERIE PRIME	TOTALE	7,60
		Anno Residuo	Importo Residuo
Cod. Bilancio	Descrizione	2016	2.371,56
1090603	PRESTAZIONI DI SERVIZI	TOTALE	2.371,56
		Anno Residuo	Importo Residuo
Cod. Bilancio	Descrizione	2015	8.316,42
1100102	ACQUISTO DI BENI DI CONSUMO E/O DI MATERIE PRIME	TOTALE	8.316,42
		Anno Residuo	Importo Residuo
Cod. Bilancio	Descrizione	2015	8.316,42
1100103	PRESTAZIONI DI SERVIZI	TOTALE	8.316,42
		Anno Residuo	Importo Residuo

GESTIONE DELLE USCITE - TOTALE DEI RESIDUI AL TERMINE DELL'ANNO 2015
(Data di stampa 12-05-2016)

Cod. Bilancio	1100401	PERSONALE	2016 TOTALE	3.482,23
			Anno Residuo	3.482,23
				Importo Residuo
Cod. Bilancio	1100402	ACQUISTO DI BENI DI CONSUMO E/O DI MATERIE PRIME	2015 TOTALE	4.301,53
			Anno Residuo	4.301,53
				Importo Residuo
Cod. Bilancio	1100403	PRESTAZIONI DI SERVIZI	2015 TOTALE	808,74
			Anno Residuo	808,74
				Importo Residuo
Cod. Bilancio	1100405	TRASFERIMENTI	2015 TOTALE	1.164,51
			Anno Residuo	1.164,51
				Importo Residuo
Cod. Bilancio	1100407	IMPOSTE E TASSE	2015 TOTALE	18.230,54
			Anno Residuo	18.230,54
				Importo Residuo
Cod. Bilancio	1100502	ACQUISTO DI BENI DI CONSUMO E/O DI MATERIE PRIME	2015 TOTALE	295,34
			Anno Residuo	295,34
				Importo Residuo
Cod. Bilancio	1100503	PRESTAZIONI DI SERVIZI	2015 TOTALE	370,45
			Anno Residuo	370,45
				Importo Residuo
Cod. Bilancio	2010501	ACQUISIZIONE DI BENI IMMOBILI	2015 TOTALE	2.495,92
			Anno Residuo	2.495,92
				Importo Residuo
Cod. Bilancio	2010801	ACQUISIZIONE DI BENI IMMOBILI	2015 TOTALE	780,42
			Anno Residuo	780,42
				Importo Residuo
Cod. Bilancio	2040301	ACQUISIZIONE DI BENI IMMOBILI	2015 TOTALE	3.719,46
			Anno Residuo	3.719,46
				Importo Residuo
			2014	4.453,14

COMUNE DI SAN PIERO PATTI

ELENCO RESIDUI DA RIPORTARE AL TERMINE DELL'ANNO

2015

ENTRATE

GESTIONE DELLE ENTRATE -- TOTALE DEI RESIDUI AL TERMINE DELL'ANNO 2015
(Data di stampa 12-05-2016)

Pag. 2

Cod. Bilancio	Descrizione	Anno Residuo	Importo Residuo
1011000	IMPOSTA MUNICIPALE UNICA (I.M.U.)	2015	26.864,25
		TOTALE	26.864,25
1011025	IMPOSTA COMUNALE ICI/AF	Anno Residuo	Importo Residuo
		2002	10.755,68
		2004	12.218,54
		TOTALE	22.985,22
1011050	IMPOSTA COMUNALE ICI	Anno Residuo	Importo Residuo
		2002	4.791,95
		2003	6.717,26
		2004	28.334,01
		2005	9.341,37
		2007	35.110,19
		2008	37.995,96
		2009	32.732,85
		2010	30.867,78
		2011	28.010,70
		2012	55.271,20
		2013	53.421,77
		2014	62.937,68
		2015	41.190,49
		TOTALE	427.723,24
1011120	ADDIZIONALE COMUNALE IRPEF	Anno Residuo	Importo Residuo
		2015	22,99
		TOTALE	22,99
1021126	TASSA PER L'OCCUPAZIONE DI SPAZI ED AREE PUBBLICHE (PERMANENTE)	Anno Residuo	Importo Residuo
		2012	20,66
		2013	20,66
		2014	879,33
		2015	1.901,67
		TOTALE	2.822,32
1021145	TARES	Anno Residuo	Importo Residuo
		2013	132.404,53
		TOTALE	132.404,53

GESTIONE DELLE ENTRATE - TOTALE DEI RESIDUI AL TERMINE DELL'ANNO 2015
(Data di stampa: 12-05-2016)

Cod. Bilancio	Descrizione	Anno Residuo	Importo Residuo
1021147	TARI	2014	111.290,28
		2015	303.696,00
		TOTALE	414.986,28
Cod. Bilancio	Descrizione	Anno Residuo	Importo Residuo
1021175	TASSA PER LO SMALTIMENTO DEI RIFIUTI SOLIDI URBANI SPECIALI	1998	19.390,23
		1999	21.868,62
		2000	17.932,98
		2001	8.636,12
		2002	19.275,45
		2003	22.170,23
		2004	18.386,82
		2005	3.250,01
		TOTALE	130.910,56
Cod. Bilancio	Descrizione	Anno Residuo	Importo Residuo
1032002	FONDO DI SOLIDARIETA' COMUNALE	2015	39.971,29
		TOTALE	39.971,29
Cod. Bilancio	Descrizione	Anno Residuo	Importo Residuo
2012006	CONTRIBUTO STATALE MENSE SCOLASTICHE INSEGNANTI	2015	3.935,06
		TOTALE	3.935,06
Cod. Bilancio	Descrizione	Anno Residuo	Importo Residuo
2012009	TRASFERIMENTO STATALE COMPENSATIVO ADDIZ. IRPEF	2015	2.526,61
		TOTALE	2.526,61
Cod. Bilancio	Descrizione	Anno Residuo	Importo Residuo
2022041	CONTRIBUTO REGIONALE DIGITALIZZAZIONE ENTE COMUNE	2015	9.612,62
		TOTALE	9.612,62
Cod. Bilancio	Descrizione	Anno Residuo	Importo Residuo
2022052	FONDO COMPENSO SQUILIBRI FINANZIARI	2015	376.775,15
		TOTALE	376.775,15
Cod. Bilancio	Descrizione	Anno Residuo	Importo Residuo
2022081	CANTIERI DI SERVIZIO	2015	1.441,24
		TOTALE	1.441,24
Cod. Bilancio	Descrizione	Anno Residuo	Importo Residuo
2022051	CONTRIBUTO REG. PROMOZ. TURISTICA E VALORIZZAZIONE TERRITORIO MONTANO	2015	1.441,24
		TOTALE	1,441,24

Cod. Bilancio	Descrizione	2015 TOTALE Anno Residuo	Importo Residuo
2022550	ASSEGNAZIONE FONDI ART.45 L.R.8/97(FUNZIONI AMMINISTRATIVE E SOCIALI)	2005	4.764,80
		2014	86.282,99
		2015	870.169,45
		TOTALE	961.216,84
		Anno Residuo	Importo Residuo
3011030	TARIFFA SERVIZIO RACCOLTA E SMALTIMENTO RIFIUTI	2011	96.320,48
		2012	87.355,97
		TOTALE	183.676,45
		Anno Residuo	Importo Residuo
3011140	TARIFFA SERVIZIO FOGNATURA	1999	254,61
		2000	248,11
		2001	345,38
		2002	335,11
		2003	830,62
		2004	865,98
		2005	913,06
		2006	951,34
		2007	1.475,08
		2008	1.608,23
		2009	2.032,71
		2010	1.702,84
		2011	2.581,27
		2012	3.402,12
		2013	3.374,67
		2015	11.947,61
		TOTALE	32.878,63
		Anno Residuo	Importo Residuo
3011141	TARIFFA SERVIZIO DEPURAZIONE	1999	748,77
		2000	714,10
		2001	1.011,97
		2002	1.098,88
		2003	608,36
		2004	1.809,56
		2005	1.835,18

Cod. Bilancio	Descrizione	TOTALE Anno Residuo	Importo Residuo
3013225	PROVENTI SERVIZI REFEZIONE SCOLASTICA	11.864,09	11.864,09
		2015	1.508,20
		TOTALE	1.508,20
3013250	PROVENTI DEI SERVIZI PER L'INFANZIA "ASILO NIDO"	1.412,98	1.412,98
		2015	1.412,98
		TOTALE	1.412,98
3013325	PROVENTI DELL'ACQUEDOTTO COMUNALE	4.079,64	4.079,64
		1998	4.079,64
		2000	2.866,25
		2001	4.010,69
		2002	4.629,15
		2003	1.961,63
		2004	5.487,51
		2005	6.495,82
		2006	13.770,11
		2007	19.023,10
		2008	20.653,73
		2009	26.164,82
		2010	23.571,89
		2011	36.338,52
		2012	43.675,66
		2013	39.466,58
		2015	114.428,88
		TOTALE	366.633,98
3023425	FITTI REALI DI FABBRICATI	77,47	77,47
		2008	77,47
		2009	929,62
		2010	929,62
		2011	929,62
		2012	929,62
		2013	1.239,50
		2014	2.118,20
		2015	5.144,21
		TOTALE	12.297,88
3053140	RECUPERO RETRIBUZIONI PERSONALE COMANDATA C/O ALTRI ENTI	12.297,88	12.297,88
		2015	12.297,88
		TOTALE	12.297,88

GESTIONE DELLE ENTRATE - TOTALE DEI RESIDUI AL TERMINE DELL'ANNO 2015
(Data di stampa 12-05-2016)

Cod. Bilancio	3053475	INTERESSI ATTIVI SU DEPOSITI BANCARI E POSTALI	Descrizione	2014	30.741,72
				2015	66.248,95
				TOTALE	96.990,67
				Anno Residuo	Importo Residuo
Cod. Bilancio	3053500	INTROITI E RIMBORSI DIVERSI	Descrizione	2015	2.550,21
				TOTALE	2.550,21
				Anno Residuo	Importo Residuo
Cod. Bilancio	4014026	ALIENAZIONE BENI MOBILI E ATTREZZATURE	Descrizione	2015	8.699,89
				TOTALE	8.699,89
				Anno Residuo	Importo Residuo
Cod. Bilancio	4094096	FINANZIAM. ASS. REG.LE ISTRUZIONE E FORMAZIONE	Descrizione	2005	55.500,00
				TOTALE	55.500,00
				Anno Residuo	Importo Residuo
Cod. Bilancio	4034210	FONDO REGIONALE AUTONOMIE LOCALI - QUOTA INVESTIMENTI	Descrizione	2015	46.232,72
				TOTALE	46.232,72
				Anno Residuo	Importo Residuo
Cod. Bilancio	4054055	CONTRIBUTO GAL NEBRODI PLUS	Descrizione	2013	2.615,22
				TOTALE	2.615,22
				Anno Residuo	Importo Residuo
Cod. Bilancio	5035064	MUTUO CASSA DEPOSITI E PRESTITI COSTRUZIONE N. 24 ALLOGGI POPOLARI	Descrizione	2015	55.230,76
				TOTALE	55.230,76
				Anno Residuo	Importo Residuo
Cod. Bilancio	5035087	ASSUNZIONE MUTUO CASSA DD E PP LAVORI VIA PROF. PROFETA	Descrizione	2004	1.370.028,64
				TOTALE	1.370.028,64
				Anno Residuo	Importo Residuo
Cod. Bilancio	5035099	ASSUNZIONE MUTUO CASSA DD E PP - LAVORI PARCHEGGIO VIA BRASILE	Descrizione	2011	44.860,74
				TOTALE	44.860,74
				Anno Residuo	Importo Residuo
Cod. Bilancio	5050000	RIMBORSO SPESE PER SERVIZI PER CONTO DI TERZI	Descrizione	2011	1.199,95
				TOTALE	1.199,95
				Anno Residuo	Importo Residuo

GESTIONE DELLE ENTRATE - TOTALE DEI RESIDUI AL TERMINE DELL'ANNO 2015
 (Data di stampa 12-05-2016)

2002	68.008,81
2008	6.205,43
2009	24.122,01
TOTALE	98.336,25
Anno Residuo	Importo Residuo
2015	30.800,00
TOTALE	30.800,00

Cod. Bilancio	Descrizione
6060000	RIMBORSO DI ANTICIPAZIONE DI FONDI PER IL SERVIZIO ECONOMATO

TOTALE GENERALE - (RIPILOGO FINALE)

RESIDUO	5.084.986,25
----------------	---------------------

STAMPA DI CONTROLLO DEI PARAMETRI OBIETTIVI PER I COMUNI

Dati dell'Ente			
Ente COMUNE DI SAN PIERO PATTI			
Provincia MESSINA	Codice Ente 5190800	Popolazione	
Delibera del	Anno del rendiconto 2015	App.CO.RE.CO NO	

Parametro 1				NO
Disavanzo amministrazione	A	0,00	+	
Avanzo di amministrazione per spese di investimento	B	0,00	=	
A+B	C	0,00		
Entrate correnti (Accertato CO titoli I+II+III)	D	0,00		
5% su entrate correnti	E	0,00		
Se C>E SI				
Se C<=E NO				
Parametro 2				SI
Residui attivi di competenza (titoli I+III valore H c.to bilancio)	A	636.743,25	-	
Residui attivi di competenza relativi a fondo sperimentale o solidarietà	B	39.971,29	=	
A-B	C	596.771,96		
Entrate correnti (Accertato CO titoli I+III)	D	2.059.160,37	-	
Accertato CO delle entrate relative a fondo sperimentale o solidarietà	E	698.392,57	=	
D-E	F	1.360.767,80		
42% dell' accertato CO delle entrate (F)	G	571.522,48		
Se C>di G SI				
Se C<=di G NO				
Parametro 3				SI
Residui attivi da riportare (titoli I+III valore C c.to bilancio)	A	1.373.931,21		
Residui attivi da riportare relativi a fondo sperimentale o solidarietà	B	39.971,29	-	
A-B	C	1.333.959,92	=	
Entrate proprie (Accertato CO titoli I+III)	D	2.059.160,37		
Accertato CO delle entrate relative a fondo sperimentale o solidarietà	E	698.392,57	-	
D-E	F	1.360.767,80	=	
65% del valore F	G	884.499,07		
Se C > G SI				
Se C <= G NO				
Parametro 4				NO
Residui passivi CO+RE (titolo I valore O c.to bilancio)	A	504.264,30		
Spese correnti (Impegnato CO titolo I)	B	3.206.637,60		
40% di B	C	1.282.655,04		
Se A>C SI				
Se A<=C NO				
Parametro 5				NO
Procedimenti di esecuzione forzata	A	0,00		
Spese correnti (Impegnato CO titolo I)	B	3.206.637,60		
0,5% di B	C	16.033,19		
Se A>C SI				
Se A<=C NO				

Parametro 9 Anticipazioni tesoreria non rimborsate Entrate correnti (Accertato CO titoli I+II+III) 5% di B Se A>C SI Se A<=C NO	A B C	147.445,70 3.828.733,44 191.436,67		NO
Parametro 10 Avanzo amm.ne esercizio prec. destinato alla salvaguardia Spese correnti (Impegnato CO titolo I) 5% di B Se A>C SI Se A<=C NO	A B C	0,00 3.206.637,60 160.331,88		NO

**CERTIFICAZIONE DEI PARAMETRI OBIETTIVI PER I COMUNI
AI FINI DELL'ACCERTAMENTO DELLA CONDIZIONE DI ENTE
STRUTTURALMENTE DEFICITARIO**

di cui al decreto ministeriale del 18 febbraio 2013

(Per aspetti di dettaglio si rinvia alle istruzioni riportate nelle circolari F.L. 4/10 del 3 marzo 2010, F.L. 9/10 del 7 maggio 2010 e F.L. 14/10 del 2 luglio 2010 già diramate in occasione del decreto concernente la deficitarietà del precedente triennio alla luce delle minime modifiche intervenute)

CODICE ENTE

[0 | 0 | 0 | 5 | 1 | 9 | 0 | 8 | 0 | 0]

COMUNE DI

COMUNE DI SAN PIERO PATTI

PROVINCIA DI

MESSINA

Approvazione rendiconto dell'esercizio 2015
delibera n° 0 del

Si

No

50005

	Codice	Parametri da considerare per l'individuazione delle condizioni strutturalmente deficitarie (1)	
		<input type="checkbox"/> Si	<input checked="" type="checkbox"/> No
1) Valore negativo del risultato contabile di gestione superiore in termini di valore assoluto al 5 per cento rispetto alle entrate correnti (a tali fini al risultato contabile si aggiunge l'avanzo di amministrazione utilizzato per le spese di investimento);	50010	<input type="checkbox"/> Si	<input checked="" type="checkbox"/> No
2) Volume dei residui attivi di nuova formazione provenienti dalla gestione di competenza e relativi ai titoli I e III, con l'esclusione delle risorse a titolo di fondo sperimentale di riequilibrio di cui all'articolo 2 del decreto legislativo n.23 del 2011 o di fondo di solidarietà di cui all'articolo 1, comma 380 delle legge 24 dicembre 2012 n.228, superiori al 42 per cento rispetto ai valori di accertamento delle entrate dei medesimi titoli I e III esclusi gli accertamenti delle predette risorse a titolo di fondo sperimentale di riequilibrio o di fondo di solidarietà;	50020	<input checked="" type="checkbox"/> Si	<input type="checkbox"/> No
3) Ammontare dei residui attivi provenienti dalla gestione dei residui attivi di cui al titolo I e al titolo III superiore al 65 per cento, ad esclusione eventuali residui da risorse a titolo di fondo sperimentale di riequilibrio di cui all'articolo 2 del decreto legislativo n.23 o di fondo di solidarietà di cui all'articolo 1, comma 380 delle legge 24 dicembre 2012 n.228, rapportata agli accertamenti della gestione di competenza delle entrate dei medesimi titoli I e III ad esclusione degli accertamenti delle predette risorse a titolo di fondo sperimentale di riequilibrio o di fondo di solidarietà;	50030	<input checked="" type="checkbox"/> Si	<input type="checkbox"/> No
4) Volume dei residui passivi complessivi provenienti dal titolo I superiore al 40 per cento degli impegni della medesima spesa corrente;	50040	<input type="checkbox"/> Si	<input checked="" type="checkbox"/> No
5) Esistenza di procedimenti di esecuzione forzata superiore allo 0,5 per cento delle spese correnti anche se non hanno prodotto vincoli a seguito delle disposizioni di cui all'articolo 159 del tuoei;	50050	<input type="checkbox"/> Si	<input checked="" type="checkbox"/> No
6) Volume complessivo delle spese di personale a vario titolo rapportato al volume complessivo delle entrate correnti desumibili dai titoli I, II e III superiore al 40 per cento per i comuni inferiori a 5.000 abitanti, superiore al 39 per cento per i comuni da 5.000 a 29.999 abitanti e superiore al 38 per cento per i comuni oltre i 29.999 abitanti; tale valore è calcolato al netto dei contributi regionali nonché di altri enti pubblici finalizzati a finanziare spese di personale per cui il valore di tali contributi va detratto sia al numeratore che al denominatore del parametro;	50060	<input type="checkbox"/> Si	<input checked="" type="checkbox"/> No
7) Consistenza dei debiti di finanziamento non assistiti da contribuzioni superiore al 150 per cento rispetto alle entrate correnti per gli enti che presentano un risultato contabile di gestione positivo e superiore al 120 per cento per gli enti che presentano un risultato contabile di gestione negativo, fermo restando il rispetto del limite di indebitamento di cui all'articolo 204 del tuoei con le modifiche di cui all'art.8, comma 1 della legge 12 novembre 2011, n.183, a decorrere dall'1 gennaio 2012;	50070	<input type="checkbox"/> Si	<input checked="" type="checkbox"/> No
8) Consistenza dei debiti fuori bilancio riconosciuti nel corso dell'esercizio superiore all'1 per cento rispetto ai valori di accertamento delle entrate correnti, fermo restando che l'indice si considera negativo ove tale soglia venga superata in tutti gli ultimi tre esercizi finanziari;	50080	<input type="checkbox"/> Si	<input checked="" type="checkbox"/> No
9) Eventuale esistenza al 31 dicembre di anticipazioni di tesoreria non rimborsate superiori al 5 per cento rispetto alle entrate correnti;	50090	<input type="checkbox"/> Si	<input checked="" type="checkbox"/> No
10) Ripiano squilibri in sede di provvedimento di salvaguardia di cui all'art.193 del tuoei con misure di alienazione di beni patrimoniali e/o avanzo di amministrazione superiore al 5% dei valori della spesa corrente, fermo restando quanto previsto dall'art.1, commi 443 e 444 della legge 24 dicembre 2012 n. 228 a decorrere dal 1 gennaio 2013; ove sussistano i presupposti di legge per finanziare il riequilibrio in più esercizi finanziari, viene considerato al numeratore del parametro l'intero importo finanziato con misure di alienazione dei beni patrimoniali, oltre che di avanzo di amministrazione, anche se destinato a finanziare lo squilibrio nei successivi esercizi finanziari.	50100	<input type="checkbox"/> Si	<input checked="" type="checkbox"/> No

(1) Indicare SI se il valore del parametro supera la soglia e NO se si rientra nella soglia

Gli enti che presentano almeno la metà dei parametri deficitari (la voce "SI" identifica il parametro deficitario) si trovano in condizione di deficitarietà strutturale, secondo quanto previsto dall'articolo 242 del tuce1

Si attesta che i parametri suindicati sono stati determinati in base alle risultanze amministrativo-contabili dell'ente e determinano la condizione di ente:


DEFICITARIO SI NO

codice 50110

San Piero Patti	{12 05 2016}
LUOGO	DATA

IL RESPONSABILE
DEL SERVIZIO FINANZIARIO

Dott.ssa Graziella Castellino



ORGANO DI REVISIONE
ECONOMICO-FINANZIARIA


Dott. Impellizzeri Pasquale

.....

.....

IL SEGRETARIO

Dott.ssa Limina Provvidenza



Per i comuni con popolazione inferiore a 15.000 abitanti e per le Unioni è richiesta la sottoscrizione da parte dell'unico componente del Collegio; per gli altri comuni è richiesta la sottoscrizione di almeno due componenti, semprechè il regolamento di contabilità non preveda comunque la presenza di tutti i componenti per il funzionamento.

COMUNE DI SAN PIERO PATTI

Provincia di ME

PROSPETTO DI CONCILIAZIONE

ANNO 2015

PROSPETTO DI CONCILIAZIONE (USCITE)

	IMPEGNI FINANZIARI DI COMPETENZA		RISCONTI ATTIVI		RATEI PASSIVI		ALTRRE RETTIFICHE DEL RISULTATO FINANZIARIO (-)	NOTE	AL CONTO ECONOMICO		AL CONTO DEL PATRIMONIO			
	(15)	(16)	INIZIALI (-)	FINALI (-)	INIZIALI (-)	FINALI (+)			(75)	RIF. C.C.E.	RIF. C.F. ATTIVO	RIF. C.F. PASSIVO	CHI	DI
TITOLO I - SPESE CORRENTI														
1) personale	1.435.783,39													
2) acquisti di beni di consumo e/o di materiale primo	61.219,33													
3) prestazioni di servizi	1.203.510,64													
4) utilizzi beni di terzi	20.056,05													
5) trasferimenti, di cui:														
- Stato														
- regione														
- province e città metropolitane	20.079,55													
- comuni ed unioni di comuni	60.818,78													
- comunita' montane														
- aziende speciali e paritetiche	9.823,00													
- altri	62.606,51													
6) interessi passivi ed oneri finanziari diversi	175.070,98													
7) imposta e tasse	113.670,83													
8) oneri straordinari della gestione corrente	54.100,54													
Totale spese correnti	3.206.637,80													
TITOLO II - SPESE IN CONTO CAPITALE														
1) acquisizione di beni immobili, di cui:	428.049,43													
a) pagamenti eseguiti	406.776,67													
b) somme rimesse da pagare	333.696,17								412.675,23					
2) espropri e servizi onerosi, di cui:														
a) pagamenti eseguiti														
b) somme rimesse da pagare														
3) acquisto di beni specifici per realizzazioni in economia, di cui:														
a) pagamenti eseguiti														
b) somme rimesse da pagare														
4) utilizzo di beni di terzi per realizzazioni in economia, di cui:														
a) pagamenti eseguiti														
b) somme rimesse da pagare														
5) acquisizione di beni mobili, macchine ed attrezzature tecniche scientifiche, di cui:	40,26													
a) pagamenti eseguiti	5.799,26													
b) somme rimesse da pagare														
6) incaschi professionali sistemi, di cui:														
a) pagamenti eseguiti														
b) somme rimesse da pagare														
7) trasferimenti di capitale, di cui:														
a) pagamenti eseguiti														
b) somme rimesse da pagare														
8) partecipazioni azionarie, di cui:														
a) pagamenti eseguiti														
b) somme rimesse da pagare	200,00													
Totale										333.696,17		333.696,17		

COMUNE DI SAN PIERO PATTI

Provincia di ME

ALLEGATO ALLA DELIBERA DI G.M. N° 76 DEL 13.05.16


CONTO ECONOMICO

ANNO 2015

CONTO ECONOMICO

	IMPORTI PARZIALI	IMPORTI TOTALI	IMPORTI COMPLESSIVI
A) PROVENTI DELLA GESTIONE			
1) Proventi tributari	1.606.534,02		
2) Proventi da trasferimenti	1.769.573,07		
3) Proventi da servizi pubblici	273.108,75		
4) Proventi da gestione patrimoniale	9.880,46		
5) Proventi diversi	188.307,23		
6) Proventi da concessioni di edificare			
7) Incrementi di immobilizzazioni per lavori Interni			
8) Variazioni nelle rimanenze di prodotti in corso di lavorazione, etc. (+/-)			
TOTALE PROVENTI DELLA GESTIONE (A)		3.827.383,53	
B) COSTI DELLA GESTIONE			
9) Personale	1.435.783,39		
10) Acquisto di materie prime e/o beni di consumo	61.219,33		
11) Variazioni nelle rimanenze di materie prime e/o beni di consumo (+/-)			
12) Prestazioni di servizi	1.203.510,64		
13) Godimento beni di terzi	20.058,05		
14) Trasferimenti	133.602,84		
15) Imposte e tasse	113.670,83		
16) Quote di ammortamento d'esercizio	172.877,39		
TOTALE COSTI DI GESTIONE (B)		3.140.720,47	
RISULTATO DELLA GESTIONE (A-B)		686.663,06	
C) PROVENTI E ONERI DA AZIENDE SPECIALI E PARTECIPATE			
17) Utili			
18) Interessi su capitale di dotazione			
19) Trasferimenti ad aziende speciali e partecipate	9.623,00		
TOTALE (C) (17+18-19)		-9.623,00	
RISULTATO DELLA GESTIONE OPERATIVA (A-B+-C)			677.040,06
D) PROVENTI ED ONERI FINANZIARI			
20) Interessi attivi	1.349,91		
21) Interessi passivi:			
- su mutui e prestiti	157.620,49		
- su obbligazioni			
- su anticipazioni			
- per altre cause	17.450,49		
TOTALE (D) (20-21)		-173.721,07	-173.721,07
E) PROVENTI ED ONERI STRAORDINARI			
Proventi			
22) Insussistenze del passivo	3.351.732,04		
23) Sopravvenienze attive			
24) Plusvalenze patrimoniali			
Totale Proventi (e.1) (22+23+24)		3.351.732,04	
Oneri			
25) Insussistenze dell'attivo	1.142.930,83		
26) Minusvalenze patrimoniali			
27) Accantonamento per svalutazione crediti	60.000,00		
28) Oneri straordinari	54.100,54		
Totale Oneri (e.2) (25+26+27+28)		1.257.031,37	
TOTALE (E) (e.1-e.2)		2.094.700,67	
RISULTATO ECONOMICO DELL'ESERCIZIO (A-B+-C+-D+-E)			2.598.019,66

SAN PIERO PATTI, il 12-05-2016



IL SEGRETARIO
 Dott.ssa Limba Provvidenza
Limba Provvidenza

IL LEGALE RAPPRESENTANTE DELL'ENTE
 Avv. Ornella Trovati
Ornella Trovati

IL RESPONSABILE DEL SERVIZIO FINANZIARIO
 Dott.ssa Graziella Castellino
Graziella Castellino

COMUNE DI SAN PIERO PATTI

Provincia di ME

CONTO DEL PATRIMONIO

ANNO 2015

CONTO DEL PATRIMONIO (ATTIVO)

	IMPORTI PARZIALI	CONSISTENZA INIZIALE	VARIAZIONI DA FINANZIARIO	VARIAZIONI DA ALTRE CAUSE	CONSISTENZA FINALE
A) IMMOBILIZZAZIONI					
I) IMMOBILIZZAZIONI IMMATERIALI					
1) Costi pluriennali capitalizzati (relativo fondo di ammortamento in detrazione)					
TOTALE					
II) IMMOBILIZZAZIONI MATERIALI					
1) Beni demaniali (relativo fondo di ammortamento in detrazione)		301.949,62			301.949,62
2) Terreni (patrimonio indisponibile)		5.642.917,10			5.642.917,10
3) Terreni (patrimonio disponibile)		264.682,07			264.682,07
4) Fabbricati (patrimonio indisponibile) (relativo fondo di ammortamento in detrazione)		439.221,81	131.996,03		571.217,84
5) Fabbricati (patrimonio disponibile) (relativo fondo di ammortamento in detrazione)		71.934,04	35.967,02		107.901,06
6) Macchinari, attrezzature ed impianti (relativo fondo di ammortamento in detrazione)		11.079,82	2.360,58		13.440,40
7) Attrezzature e sistemi informatici (relativo fondo di ammortamento in detrazione)		103.490,81	3.239,21		106.730,02
8) Automobili e motocicli (relativo fondo di ammortamento in detrazione)		2.477,04	2.477,04		4.954,08
9) Mobili e macchine d'ufficio (relativo fondo di ammortamento in detrazione)		39.259,96	9.252,25		48.512,21
10) Universalità di beni (patrimonio indisponibile) (relativo fondo di ammortamento in detrazione)		211.021,85		76,72	211.098,57
11) Universalità di beni (patrimonio disponibile) (relativo fondo di ammortamento in detrazione)		20.143,68		7.462,82	27.606,50
12) Diritti reali su beni di terzi (relativo fondo di ammortamento in detrazione)		182.340,63	76,72		182.417,35
13) Immobilizzazioni in corso		9.784,32	0,02		9.784,34
TOTALE		222.819,15	412.775,23		635.594,38
		181,98			181,98
		1.682.280,08	412.775,23		2.095.055,31
		8.622.889,30	412.775,23	172.877,39	8.808.541,92
II) IMMOBILIZZAZIONI FINANZIARIE					
1) Partecipazioni in:					
a) Imprese controllate					
b) Imprese collegate					
c) Altre imprese					
2) Crediti verso:					
a) Imprese controllate					
b) Imprese collegate					
c) Altre imprese					
3) Titoli (investimenti a medio e lungo termine)					
4) Crediti di dubbia esigibilità (detratto il fondo svalutazione crediti)		678.496,14	60.000,00		738.496,14
5) Crediti per depositi cauzionali					
TOTALE					
TOTALE IMMOBILIZZAZIONI		8.522.889,30	412.775,23	172.877,39	8.762.796,14

CONTO DEL PATRIMONIO (ATTIVO)

	IMPORTI PARZIALI	CONSISTENZA INIZIALE		VARIAZIONI DA FINANZIARIO		VARIAZIONI DA ALTRE CAUSE		CONSISTENZA FINALE
		+	-	+	-	+	-	
B) ATTIVO CIRCOLANTE								
I) RIMANENZE								
TOTALE								
II) CREDITI								
1) Verso contribuenti		1.307.182,72	1.806.634,02	1.598.005,38		117.021,68		1.198.689,68
2) Verso enti del set. pubblico allargato:								
a) Stato - correnti			220.913,11	214.451,46				6.461,65
- capitale		27.600,00				27.600,00		
b) Regione - correnti		1.083.810,97	1.547.878,84	1.184.468,32		85.273,64		1.352.045,65
- capitale		662.320,27	274.456,24	609.451,68		368.476,98		48.847,84
c) Altri - correnti			883,12					
- capitale		55.000,00	11.988,46	11.988,46		55.000,00		
3) Verso debitori diversi:								
a) verso utenti di servizi pubblici		837.109,76	273.109,75	292.182,94		136.589,72		691.446,16
b) verso utenti di beni patrimoniali		7.922,75	9.860,46	6.485,31		0,04		12.297,86
c) verso altri - correnti		150.802,18	189.857,14	158.184,29		53.834,28		108.240,77
- capitale		9.866,44	121.317,94	71.207,15		4.786,47		55.330,78
d) da alienazioni patrimoniali		66.500,00						66.500,00
e) per somme corrisposte terzi		194.634,48	938.975,18	932.359,83		72.113,68		128.136,25
4) Crediti per IVA								
5) Per depositi								
a) banche								
b) Cassa Depositi e Prestiti								
TOTALE		1.673.101,78	5.175.449,28	5.013.073,53		222.394,45		1.416.089,33
III) ATTIVITA' FINANZIARIE CHE NON COSTITUISCONO IMMOBILIZZAZIONI								
1) Titoli		8.085.541,35				1.142.930,83		5.084.988,25
TOTALE								
IV) DISPONIBILITA' LIQUIDE								
1) Fondo di cassa			7.749.308,90	7.749.308,90				
2) Depositi bancari								
TOTALE			7.749.308,90	7.749.308,90				
TOTALE ATTIVO CIRCOLANTE		8.085.541,35	12.924.756,18	12.762.382,43		1.142.930,83		5.084.988,25
C) RATEI E RISCONTI								
I) RATEI ATTIVI								
II) RISCONTI ATTIVI								
TOTALE RATEI E RISCONTI								
TOTALE DELL'ATTIVO (A+B+C)		14.588.429,85	13.837.533,39	12.762.382,43		1.315.808,22		13.847.772,39
CONTI D'ORDINE								
D) OPERE DA REALIZZARE								
E) BENI CONFERITI IN AZIENDE SPECIALI		2.559.790,06	428.989,69	412.575,23		2.242.608,34		333.696,17
F) BENI DI TERZI								
TOTALE CONTI D'ORDINE		2.559.790,06	428.989,69	412.575,23		2.242.608,34		333.696,17

CONTO DEL PATRIMONIO (PASSIVO)

	IMPORTI PARZIALI	CONSISTENZA INIZIALE		VARIAZIONI DA FINANZIARIO		VARIAZIONI DA ALTRE CAUSE		CONSISTENZA FINALE
		+	-	+	-	+	-	
A) PATRIMONIO NETTO								
I) NETTO PATRIMONIALE		6.034.265,31						7.632.284,97
II) NETTO DA BENI DEMANIALI				622.085,84		1.975.923,82		
TOTALE PATRIMONIO NETTO		6.034.265,31		622.085,84		1.975.923,82		7.632.284,97
B) CONFERIMENTI								
I) CONFERIMENTI DA TRASFERIMENTI IN CONTO CAPITALE		4.359.268,47		288.422,70			1.958.537,42	2.689.163,76
II) CONFERIMENTI DA CONCESSIONI DI EDIFICARE		267.704,44		121.317,84			4.736,47	374.285,61
TOTALE CONFERIMENTI		4.616.972,91		407.740,54			1.961.273,89	3.063.439,68
C) DEBITI								
I) DEBITI DI FINANZIAMENTO								
1) Per finanziamenti a breve termine								
2) Per mutui e prestiti		2.850.584,96			141.547,25			2.486.633,26
3) Per prestiti obbligazionari								
4) Per debiti pluriennali								
II) DEBITI DI FUNZIONAMENTO								
I) DEBITI PER IVA								
II) DEBITI PER ANTICIPAZIONI DI CASSA		1.380.899,49		3.206.637,60	3.110.764,84			604.264,30
V) DEBITI PER SOMME ANTICIPATE DA TERZI		695.486,42		2.736.235,37	3.124.276,09			147.445,70
VI) DEBITI VERSO		170.240,59		938.975,18	859.945,49			13.704,60
1) Imprese controllate								
2) Imprese collegate								
3) Altri (aziende speciali, consorzi, istituzioni)								
VII) ALTRI DEBITI								
1) Imprese controllate								
2) Imprese collegate								
3) Altri (aziende speciali, consorzi, istituzioni)								
TOTALE DEBITI		4.837.191,43		6.891.948,15	7.338.533,67		1.330.456,15	3.152.047,78
D) RATEI E RISCONTI								
I) RATEI PASSIVI								
II) RISCONTI PASSIVI								
TOTALE RATEI E RISCONTI								
TOTALE DEL PASSIVO (A+B+C+D)		14.568.429,65		7.911.884,83	7.338.533,67		3.291.732,04	13.847.772,39
E) IMPEGNI OPERE DA REALIZZARE								
F) CONFERIMENTI IN AZIENDE SPECIALI								
G) BENI DI TERZI		2.559.790,05		428.989,69	412.675,23		2.242.508,34	333.698,17
TOTALE CONTI D'ORDINE								

SAN PIERO PATTI, il 12-05-2016



IL SEGRETARIO
Dott.ssa Liriana Providenza

IL LEGALE RAPPRESENTANTE DELL'ENTE
Dott.ssa Ornella Trovati

IL RESPONSABILE DEL SERVIZIO FINANZIARIO
Dott.ssa Graziella Castellino

Carollino Feuille

Gli allegati alla presente delibera di Giunta Municipale n. 76 del 13.05.2016 avente per oggetto: " Approvazione schema di rendiconto e Relazione al Conto di Bilancio esercizio finanziario 2015".

Costituiti da:

- 1. Conto di Bilancio – Anno 2015. (D.Lgs 267/2000).**
- 2. Conto di Bilancio – Anno 2015. (D.Lgs 118/2011)**
- 3. Relazione al Rendiconto di Gestione.- Anno 2015.**

SONO DEPOSITATE

Alla libera visione del pubblico presso l'ufficio di Segreteria, per la durata di pubblicazione della presente delibera dal 16.05.2016 al 31.05.2016 .

Il presente verbale, dopo la lettura si sottoscrive per conferma


L' Assessore Anziano



Il Sindaco



Il Segretario Comunale



Il presente atto è stato pubblicato all' Albo Pretorio On Line il 16.05.16 e fino al 31.05.16

L'Addetto

CERTIFICATO DI PUBBLICAZIONE

Il sottoscritto Segretario certifica , su conforme attestazione dell' Addetto , che la presente deliberazione :
E' stata pubblicata all' Albo Pretorio On Line il giorno 16.05.16
per 15 gg. consecutivi

Dal 16.05.16 al 31.05.16

Li _____

Il Segretario Comunale
Dott.ssa LIMINA Provvidenza

Il sottoscritto Segretario Comunale , visti gli atti d' ufficio ,

ATTESTA

Che la presente deliberazione, pubblicata all' Albo Pretorio Comunale On Line il 16.05.16

E' DIVENUTA ESECUTIVA IL GIORNO 13.05.16

- Decorsi dieci giorni dalla pubblicazione art. 12 comma 1 L. R. 44/91 ;
- Perché dichiarata immediatamente esecutiva ai sensi dell'art. 12 comma 2 L.R. 44/91;

Dalla Residenza Municipale , Li 13.05.16

Il Segretario Comunale
Dott.ssa LIMINA Provvidenza