



**COMUNE DI SAN PIERO PATTI**  
**Città Metropolitana di Messina**

Registro

N. 103

05-05-2023

**ORIGINALE DI DELIBERAZIONE**  
**DELLA GIUNTA COMUNALE**

**Oggetto: APPROVAZIONE DELLA RELAZIONE SULLA GESTIONE (ART. 151, COMMA 6 E ART. 231, COMMA 1, D.LGS. N. 267/2000 E ART. 11, COMMA 6, D.LGS. N. 118/2011), DELLA NOTA INTEGRATIVA E DELLO SCHEMA DI RENDICONTO DELL'ESERCIZIO 2022**

L'anno duemilaventitrè il giorno *cinque* del mese di maggio  
Con inizio alle ore *14:00*, nella sala delle adunanze della sede comunale, si è riunita la Giunta Comunale convocata nelle forme di legge.

Presiede l'adunanza il Sig.ra MARCHELLO Carmelita

nella qualità di Sindaco e sono rispettivamente presenti

Ed assenti i seguenti sigg.

		Presenti	Assenti
<b>MARCHELLO Carmelita</b>	Sindaco	X	
<b>IORE Salvatore Vittorio</b>	Vice-Sindaco	X	
<b>INTERDONATO Armando</b>	Assessore	X	
<b>PANTANO Salvatore</b>	Assessore	X	
<b>DI BELLA Gianluca Antonino</b>	Assessore	X	

IN VIDEOCONFERENZA

Fra gli assenti giustificati ( art. 173 dell'Ord. EE.LL. ) i sigg:

Con la partecipazione del Segretario Comunale dott. Carmelo PINO  
Il Presidente constatato che gli intervenuti sono in numero legale, dichiara aperta la riunione  
Ed invita i convocati a deliberare sull'oggetto sopraindicato e di cui all'infra riportata proposta

## AREA RAGIONERIA

Nr . ord. della proposta 106

del 05.05.2023

**OGGETTO: APPROVAZIONE DELLA RELAZIONE SULLA GESTIONE (ART. 151, COMMA 6 E ART. 231, COMMA 1, D.LGS. N. 267/2000 E ART. 11, COMMA. 6, D.LGS. N. 118/2011), DELLA NOTA INTEGRATIVA E DELLO SCHEMA DI RENDICONTO DELL'ESERCIZIO 2022**

### RELAZIONE

Premesso che:

- con deliberazioni del Consiglio comunale n. 65 e 66 del 29.12.2021, esecutive ai sensi di legge, è stato approvato il DUP 2022/2024, e il bilancio di previsione finanziario 2022/2024 redatto in termini di competenza e di cassa secondo lo schema di cui al d.lgs. n. 118/2011;
- sono state apportate n. 10 variazioni al bilancio di previsione finanziario 2022-2024;
- con deliberazione di Consiglio comunale n.42 in data 30.07.2022, esecutiva ai sensi di legge, si è provveduto alla ricognizione dello stato di attuazione dei programmi e alla verifica della salvaguardia degli equilibri di bilancio;

Premesso altresì che l'art. 227, c. 2, d.lgs. 18/08/2000, n. 267 e l'art. 18, c. 1, lett. b), d.lgs. 23/6/2011, n. 118, prevedono che gli enti locali deliberano entro il 30 aprile dell'anno successivo il rendiconto della gestione composto dal conto del bilancio, dal conto economico e dallo stato patrimoniale;

Rilevato che:

- questo Comune ha optato per la facoltà di non tenere la contabilità economico-patrimoniale, come consentito dall'art. 232, c. 2, D.lgs. 18 agosto 2000, n. 267 e pertanto allega al rendiconto una situazione patrimoniale al 31 dicembre 2022 redatta con modalità semplificate;
- questo Comune ha optato per la facoltà di non redigere il bilancio consolidato, come consentito dall'art. 233-bis, c. 3, D.lgs. 18 agosto 2000, n. 267;

Richiamati gli artt. 151, c. 6 e 231, c. 1, del D.lgs. 18/08/2000, n. 267 i quali prevedono che al rendiconto dell'esercizio sia allegata una relazione sulla gestione da predisporre secondo quanto previsto dall'art. 11, c. 6, del d.lgs. n. 118/2011;

Richiamato altresì l'articolo 11, comma 6, del d.lgs. n. 118/2011, il quale così dispone:

*6. La relazione sulla gestione allegata al rendiconto è un documento illustrativo della gestione dell'ente, nonché dei fatti di rilievo verificatisi dopo la chiusura dell'esercizio e di ogni eventuale informazione utile ad una migliore comprensione dei dati contabili. In particolare, la relazione illustra:*

*a) i criteri di valutazione utilizzati;*

*b) le principali voci del conto del bilancio;*

*c) le principali variazioni alle previsioni finanziarie intervenute in corso d'anno, comprendendo l'utilizzazione dei fondi di riserva e gli utilizzi delle quote vincolate e accantonate del risultato di amministrazione al 1° gennaio dell'esercizio precedente, distinguendo i vincoli derivanti dalla legge e dai principi contabili, dai trasferimenti, da mutui e altri finanziamenti, vincoli formalmente attribuiti dall'ente;*

*d) l'elenco analitico delle quote vincolate e accantonate del risultato di amministrazione al 31 dicembre dell'esercizio precedente, distinguendo i vincoli derivanti dalla legge e dai principi contabili, dai trasferimenti, da mutui e altri finanziamenti, vincoli formalmente attribuiti dall'ente;*

*d-bis) (...);*

*d-ter) (...);*

*e) le ragioni della persistenza dei residui con anzianità superiore ai cinque anni e di maggiore consistenza, nonché sulla fondatezza degli stessi, compresi i crediti di cui al comma 4, lettera n);*

*f) l'elenco delle movimentazioni effettuate nel corso dell'esercizio sui capitoli di entrata e di spesa riguardanti l'anticipazione, evidenziando l'utilizzo medio e l'utilizzo massimo dell'anticipazione nel corso dell'anno, nel caso in cui il conto del bilancio, in deroga al principio generale dell'integrità, espone il saldo al 31 dicembre dell'anticipazione attivata al netto dei relativi rimborsi;*

- g) l'elencazione dei diritti reali di godimento e la loro illustrazione;
- h) l'elenco dei propri enti e organismi strumentali, con la precisazione che i relativi rendiconti o bilanci di esercizio sono consultabili nel proprio sito internet;
- i) l'elenco delle partecipazioni dirette possedute con l'indicazione della relativa quota percentuale;
- j) gli esiti della verifica dei crediti e debiti reciproci con i propri enti strumentali e le società controllate e partecipate. La predetta informativa, asseverata dai rispettivi organi di revisione, evidenzia analiticamente eventuali discordanze e ne fornisce la motivazione; in tal caso l'ente assume senza indugio, e comunque non oltre il termine dell'esercizio finanziario in corso, i provvedimenti necessari ai fini della riconciliazione delle partite debitorie e creditorie;
- k) gli oneri e gli impegni sostenuti, derivanti da contratti relativi a strumenti finanziari derivati o da contratti di finanziamento che includono una componente derivata;
- l) l'elenco delle garanzie principali o sussidiarie prestate dall'ente a favore di enti e di altri soggetti ai sensi delle leggi vigenti, con l'indicazione delle eventuali richieste di escussione nei confronti dell'ente e del rischio di applicazione dell'art. 3, comma 17 della legge 24 dicembre 2003, n. 350;
- m) l'elenco descrittivo dei beni appartenenti al patrimonio immobiliare dell'ente alla data di chiusura dell'esercizio cui il conto si riferisce, con l'indicazione delle rispettive destinazioni e degli eventuali proventi da essi prodotti;
- n) gli elementi richiesti dall'art. 2427 e dagli altri articoli del Codice civile, nonché da altre norme di legge e dai documenti sui principi contabili applicabili;
- o) altre informazioni riguardanti i risultati della gestione, richieste dalla legge o necessarie per l'interpretazione del rendiconto.

Visto il D.M. 12 ottobre 2021 che ha approvato le modalità semplificate di elaborazione della situazione patrimoniale al 31 dicembre 2022 da parte degli enti locali con popolazione inferiore a 5.000 abitanti che rinviando la contabilità economico-patrimoniale con riferimento all'esercizio 2022;

Visto il D.M. 7 settembre 2020;

Preso atto che:

- la gestione finanziaria si è svolta in conformità ai principi e alle regole previste in materia di finanza locale e di contabilità pubblica;
- il Tesoriere comunale ha reso il conto della gestione, ai sensi dell'art. 226, D.Lgs. n. 267/2000, debitamente sottoscritto e corredato di tutta la documentazione contabile prevista (reversali di incasso, mandati di pagamento e relativi allegati di svolgimento, ecc.);
- gli agenti contabili interni a materia e a danaro hanno reso il conto della propria gestione, come previsto dall'art. 233 del D.lgs. n. 267/2000;
- con determinazione n. 114 in data 05/05/2023, il responsabile del servizio finanziario ha effettuato la parificazione del conto del tesoriere e degli agenti contabili interni, verificando la corrispondenza delle riscossioni e dei pagamenti effettuati durante l'esercizio finanziario 2022 con le risultanze del conto del bilancio;
- con deliberazione della G. M. n. 100 del 02.05.2023, è stato approvato il riaccertamento ordinario dei residui ai sensi dell'art. 3, comma 4, del d.lgs. n. 118/2011;

Visto lo schema del rendiconto della gestione dell'esercizio 2022 redatto secondo lo schema di cui all'allegato 10 al d.lgs. n. 118/2011 che si allega al presente provvedimento quale parte integrante e sostanziale;

Vista la relazione sulla gestione dell'esercizio 2022, comprensiva della nota integrativa, redatta ai sensi dell'art. 11, comma 6, del d.lgs. n. 118/2011, allegata al presente provvedimento quale parte integrante e sostanziale;

Ritenuto di provvedere in merito;

Visto il D.lgs. 18/08/2000, n. 267;

Visto il d.lgs. n. 118/2011;

Visto il D.M. 12 ottobre 2021;

Visto lo Statuto Comunale;

Visto il vigente Regolamento comunale di contabilità

### PROPONE

- 1) di approvare lo schema del rendiconto della gestione relativo all'esercizio finanziario 2022 redatto secondo lo schema di cui all'allegato 10 al d.lgs. n. 118/2011, il quale è allegato al presente provvedimento quale parte integrante e sostanziale;
- 2) di dare atto che il conto del bilancio dell'esercizio 2022 si chiude con un *avanzo* di amministrazione di €. 3.543.692,81 così come risulta dal seguente prospetto riassuntivo della gestione finanziaria:

		GESTIONE		
		RESIDUI	COMPETENZA	TOTALE
Fondo cassa al 1° gennaio				1.429.788,54
RISCOSSIONI	(+)	1.169.015,64	3.880.517,74	5.049.533,38
PAGAMENTI	(-)	1.393.406,85	3.292.858,79	4.686.265,64
SALDO DI CASSA AL 31 DICEMBRE	(=)			1.793.056,28
PAGAMENTI per azioni esecutive non regolarizzate al 31 dicembre	(-)			0,00
FONDO DI CASSA AL 31 DICEMBRE	(=)			1.793.056,28
RESIDUI ATTIVI	(+)	3.827.294,51	1.152.697,01	4.979.991,52
<i>di cui derivanti da accertamenti di tributi effettuati sulla base della stima del dipartimento delle finanze</i>				0,00
RESIDUI PASSIVI	(-)	1.675.796,60	1.278.965,64	2.954.762,24
FONDO PLURIENNALE VINCOLATO PER SPESE CORRENTI	(-)			91.762,25
FONDO PLURIENNALE VINCOLATO PER SPESE IN CONTO CAPITALE	(-)			182.830,50
<b>RESULTATO DI AMMINISTRAZIONE AL 31 DICEMBRE 2022 (A)</b>	<b>(=)</b>			<b>3.543.692,81</b>

**Composizione del risultato di amministrazione al 31 dicembre 2022:**

<b>Parte accantonata</b>	
Fondo crediti di dubbia esigibilità al 31/12/2021	2.454.450,11
Fondo anticipazioni liquidità	0,00
Fondo perdite società partecipate	113.040,27
Fondo contenzioso	300.000,00
Altri accantonamenti	28.585,68
<b>Totale parte accantonata (B)</b>	<b>2.438.676,33</b>
<b>Parte vincolata</b>	
Vincoli derivanti da leggi e dai principi contabili	122.288,01
Vincoli derivanti da trasferimenti	56.395,24
Vincoli derivanti dalla contrazione di mutui	140.368,65
Vincoli formalmente attribuiti dall'ente	6.102,16
Altri vincoli	
<b>Totale parte vincolata (C)</b>	<b>325.154,06</b>
<b>Parte destinata agli investimenti</b>	
<b>Totale parte destinata agli investimenti (D)</b>	<b>15.322,48</b>
<b>Totale parte disponibile (E=A-B-C-D)</b>	<b>307.140,21</b>
Se E è negativo, tale importo è iscritto tra le spese del bilancio di previsione come disavanzo da ripianare	0,00

- 3) di approvare la Relazione sulla gestione dell'esercizio 2022, redatta ai sensi dell'art. 11, comma 6, del d.lgs. n. 118/2011 nonché la nota integrativa che si allegano al presente provvedimento quale parte integrante e sostanziale;
- 4) di trasmettere lo schema di rendiconto e la relazione sulla gestione all'organo di revisione, ai fini della resa del prescritto parere;
- 5) di trasmettere altresì al Consiglio comunale, una volta acquisito il parere dell'organo di revisione, lo schema di rendiconto della gestione dell'esercizio 2022, corredato di tutti i documenti previsti dalla normativa, ai fini della sua approvazione.
- 6) Di dichiarare la presente immediatamente esecutiva stante la necessità e l'urgenza di provvedere.

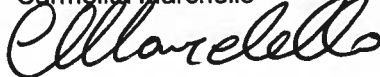
Il Responsabile dell'Area Ragioneria

Dott. Carmelo PINO




Il Sindaco

Carmelita Marchello



L'assessore al Bilancio

Salvatore Vittorio FIORE



# **RELAZIONE SULLA GESTIONE ALLEGATA AL RENDICONTO**

**ANNO 2022**

**COMUNE DI SAN PIERO PATTI  
CITTA' METROPOLITANA DI MESSINA**

## **INTRODUZIONE GENERALE**

### **RELAZIONE SUL RENDICONTO 2022**

La relazione sulla gestione è un documento illustrativo della gestione dell'ente, nonché dei fatti di rilievo verificatisi dopo la chiusura dell'esercizio; essa contiene le informazioni utili per una migliore comprensione dei dati contabili, ed è predisposto secondo le modalità previste dall'art. 11, comma 6, del D.Lgs. n. 118/2011.

La presente relazione esprime le valutazioni di efficacia dell'azione condotta sulla base dei risultati conseguiti in rapporto ai programmi ed ai costi sostenuti, agevolando la presentazione e l'approfondimento del rendiconto dell'attività svolta nel corso dell'esercizio all'assemblea consiliare. Si tratta comunque di un documento previsto dalla legge, come prescrive l'articolo 151 e 231 del D.Lgs. 267 del 2000, attraverso il quale "l'organo esecutivo dell'ente esprime le valutazioni di efficacia dell'azione condotta sulla base dei risultati conseguiti in rapporto ai programmi ed ai costi sostenuti. Evidenzia i criteri di valutazione del patrimonio e delle componenti economiche. Analizza gli scostamenti principali intervenuti rispetto alle previsioni, motivando le cause che li hanno determinati".

### **IL RENDICONTO FINANZIARIO**

Il conto del bilancio o rendiconto finanziario è il documento che dimostra i risultati finali della gestione finanziaria in riferimento al fine autorizzatorio della stessa. Evidenzia le spese impegnate, i pagamenti, le entrate accertate e gli incassi in riferimento alle previsioni contenute nel bilancio preventivo, sia per la gestione competenza sia per la gestione residui.

La struttura del conto del bilancio è del tutto conforme a quella del bilancio preventivo e contiene, i seguenti dati:

- La previsione definitiva di competenza
- I residui attivi e passivi che derivano dal rendiconto dell'anno precedente
- Gli accertamenti e gli impegni assunti in conto competenza
- I residui attivi e passivi derivanti dal rendiconto dell'anno precedente riaccertati alla fine dell'esercizio
- Le riscossioni ed i pagamenti divisi nelle gestioni di competenza e residui
- Gli incassi ed i pagamenti effettuati dal tesoriere nel corso dell'esercizio
- I residui attivi e passivi da riportare nel prossimo esercizio divisi nelle gestioni di competenza e residui
- La differenza tra la previsione definitiva e gli accertamenti/impegni assunti in conto competenza
- La differenza tra i residui attivi e passivi derivanti dal rendiconto dell'anno precedente ed i residui attivi e passivi riaccertati alla fine dell'esercizio

I residui passivi da riportare nel prossimo esercizio divisi nelle gestioni di competenza e residui.

Il conto del bilancio si conclude con una serie di quadri riepilogativi riconducibili al quadro riassuntivo di tutta la gestione finanziaria che evidenzia il risultato di amministrazione.

I residui attivi e passivi evidenziati in questo quadro sono stati oggetto di una operazione di riaccertamento da parte dell'ente, consistente nella revisione delle ragioni del mantenimento in tutto od in parte di ciascun residuo.

I residui attivi per i quali è stata accertata la difficile esigibilità sono stati stralciati dal conto del bilancio e conservati nell'apposita voce delle attività patrimoniali "crediti di dubbia esigibilità", dove resteranno fino al compimento dei termini di prescrizione. Sono stati dichiarati "di dubbia esigibilità" i crediti di qualsiasi natura affidati al concessionario in riscossione con ruoli ordinari o coattivi, ed in relazione ai quali il concessionario stesso abbia restituito l'avviso di mora con annotazione d'irreperibilità (o morte e simili) o d'esecuzione forzata insufficiente o totalmente infruttuosa.

Per ciascun residuo passivo sono stati verificati i termini di prescrizione e tutti gli elementi costitutivi dell'obbligazione giuridicamente perfezionata nel tempo, ovvero si è provveduto ad eliminare le partite di residui passivi riportati pur in mancanza di obbligazioni giuridicamente perfezionate o senza riferimento a procedere di gare bandite.

La voce "Pagamenti per azioni esecutive non regolarizzate al 31 dicembre" evidenzia i pignoramenti effettuati presso la tesoreria unica e che non hanno ancora trovato una regolarizzazione nelle scritture contabili dell'ente.

Il risultato di amministrazione tiene conto sia della consistenza di cassa sia dei residui esistenti alla fine dell'esercizio, compresi quelli provenienti da anni precedenti.

Il risultato di gestione fa riferimento, invece, a quella parte della gestione ottenuta considerando solo le operazioni finanziarie relative all'esercizio in corso senza, cioè, esaminare quelle generate da fatti accaduti negli anni precedenti e non ancora conclusi.

Questo valore, se positivo, mette in evidenza la capacità dell'ente di acquisire ricchezza e destinarla a favore della collettività amministrata. Allo stesso modo un risultato negativo porta a concludere che l'ente ha dato vita ad una quantità di spese superiore alle risorse raccolte che, se non adeguatamente compensate dalla gestione dei residui, determina un risultato finanziario negativo. Di conseguenza una attenta gestione dovrebbe dar luogo ad un risultato di pareggio o positivo in grado di dimostrare la capacità dell'ente di acquisire un adeguato flusso di risorse (oltre all'eventuale avanzo di amministrazione applicato) tale da assicurare la copertura finanziaria degli impegni di spesa assunti.

La suddivisione tra gestione corrente ed in c/capitale del risultato di gestione di competenza 2022, integrata con la quota di avanzo dell'esercizio precedente applicata al bilancio, è la seguente:

CONTO DEL BILANCIO - GESTIONE DELLE ENTRATE ANNO 2022

TITOLO	DENOMINAZIONE	Residui attivi al 1/1/2022 (RS)		Riscossioni in c/residui (RR)		Riaccertamento residui (R)		Maggiori o minori entrate di competenza =A-CP	Residui attivi da esercizi precedenti (EP=RS-RR+R)		
		Previsioni definitive di competenza (CP)		Riscossioni in c/competenza (RC)		Accertamenti (A)			Residui attivi da esercizio di competenza (EC=A-RC)		
		Previsioni definitive di cassa (CS)		Totale riscossioni (TR=RR+RC)		Maggiori o minori entrate di cassa =TR-CS			Totale residui attivi da riportare (TR=EP+EC)		
	<b>FONDO PLURIENNALE VINCOLATO PER SPESE CORRENTI</b>	CP	232.695,17								
	<b>FONDO PLURIENNALE VINCOLATO PER SPESE IN CONTO CAPITALE</b>	CP	9.150,00								
	<b>FONDO PLURIENNALE VINCOLATO PER ATTIVITÀ FINANZIARIE</b>	CP	0,00								
	<b>UTILIZZO AVANZO DI AMMINISTRAZIONE</b>	CP	367.111,11								
	<b>-di cui Utilizzo Fondo anticipazioni di liquidità</b>	CP	0,00								
<b>TITOLO 1</b>	<b>Entrate correnti di natura tributaria, contributiva e perequativa</b>	RS	1.726.601,05	RR	160.444,20	R	622,33		EP	1.566.779,18	
		CP	1.676.867,03	RC	1.440.329,50	A	1.730.981,95	CP	54.114,92	EC	290.652,45
		CS	3.458.731,54	TR	1.600.773,70	CS	-1.857.957,84			TR	1.857.431,63
<b>TITOLO 2</b>	<b>Trasferimenti correnti</b>	RS	429.439,77	RR	289.369,26	R	26.009,50		EP	166.080,01	
		CP	2.450.781,44	RC	1.428.312,09	A	1.823.144,57	CP	-627.636,87	EC	394.832,48
		CS	2.880.221,21	TR	1.717.681,35	CS	-1.162.539,86			TR	560.912,49
<b>TITOLO 3</b>	<b>Entrate extratributarie</b>	RS	957.442,09	RR	104.710,96	R	17.040,56		EP	869.771,69	
		CP	783.096,34	RC	179.512,15	A	433.566,52	CP	-349.529,82	EC	254.054,37
		CS	1.740.538,43	TR	284.223,11	CS	-1.456.315,32			TR	1.123.826,06
<b>TITOLO 4</b>	<b>Entrate in conto capitale</b>	RS	1.612.232,63	RR	571.940,17	R	0,00		EP	1.040.292,46	
		CP	3.774.430,80	RC	257.772,48	A	356.052,78	CP	-3.418.378,02	EC	98.280,30
		CS	5.386.663,43	TR	829.712,65	CS	-4.556.950,78			TR	1.138.572,76
<b>TITOLO 5</b>	<b>Entrate da riduzione di attività finanziarie</b>	RS	0,00	RR	0,00	R	0,00		EP	0,00	
		CP	0,00	RC	0,00	A	0,00	CP	0,00	EC	0,00
		CS	0,00	TR	0,00	CS	0,00			TR	0,00
<b>TITOLO 6</b>	<b>Accensione Prestiti</b>	RS	119.774,10	RR	16.301,05	R	0,00		EP	103.473,05	
		CP	73.297,48	RC	0,00	A	73.297,48	CP	0,00	EC	73.297,48
		CS	193.071,58	TR	16.301,05	CS	-176.770,53			TR	176.770,53
<b>TITOLO 7</b>	<b>Anticipazioni da istituto tesoriere/cassiere</b>	RS	0,00	RR	0,00	R	0,00		EP	0,00	
		CP	3.500.000,00	RC	0,00	A	0,00	CP	-3.500.000,00	EC	0,00
		CS	3.500.000,00	TR	0,00	CS	-3.500.000,00			TR	0,00
<b>TITOLO 9</b>	<b>Entrate per conto terzi e partite di giro</b>	RS	107.148,12	RR	26.250,00	R	0,00		EP	80.898,12	
		CP	6.330.000,00	RC	574.591,52	A	616.171,45	CP	-5.713.828,55	EC	41.579,93
		CS	6.437.148,12	TR	600.841,52	CS	-5.836.306,60			TR	122.478,05
	<b>TOTALE TITOLI</b>	RS	4.952.637,76	RR	1.169.015,64	R	43.672,39		EP	3.827.294,51	
		CP	18.588.473,09	RC	3.880.517,74	A	5.033.214,75	CP	-13.555.258,34	EC	1.152.697,01
		CS	23.596.374,31	TR	5.049.533,38	CS	-18.546.840,93			TR	4.979.991,52
	<b>TOTALE GENERALE DELLE ENTRATE</b>	RS	4.952.637,76	RR	1.169.015,64	R	43.672,39		EP	3.827.294,51	
		CP	19.197.429,37	RC	3.880.517,74	A	5.033.214,75	CP	-13.555.258,34	EC	1.152.697,01
		CS	23.596.374,31	TR	5.049.533,38	CS	-18.546.840,93			TR	4.979.991,52

1) Indicare l'importo del fondo pluriennale vincolato risultante dal conto del bilancio dell'anno precedente (spesa).

2) Indicare l'importo definitivo dell'utilizzo del risultato di amministrazione.

3) Indicare l'ammontare complessivo derivante dal riaccertamento dei residui (comprende l'importo dei crediti definitivamente cancellati in quanto assolutamente inesigibili, l'importo dei crediti di dubbia e difficile esazione cancellati secondo le modalità previste dal principio applicato della contabilità finanziaria 9.2). La voce comprende inoltre le rettifiche in aumento dei residui attivi effettuate a seguito della riscossione di residui attivi cancellati dalle scritture (ad es. In anni precedenti è stato cancellato un residuo attivo in quanto

considerato assolutamente inesigibile. In caso di riscossione di tale credito nel corso dell'esercizio cui si riferisce il rendiconto si effettua un riaccertamento dei residui attivi in aumento). Le rettifiche in aumento sono indicate con il segno "+", le rettifiche in riduzione sono indicate con il segno "-".

- 4) Indicare gli accertamenti imputati contabilmente all'esercizio cui il rendiconto si riferisce al netto dei crediti che, in occasione del riaccertamento ordinario dei residui effettuato ai sensi dell'articolo 3, comma 4, risultassero non esigibili e reimputati agli esercizi in cui le obbligazioni risultano esigibili.
- 5) Le maggiori entrate sono indicate con il segno "+", le minori entrate sono indicate con il segno "-".

## CONTO DEL BILANCIO - RIEPILOGO GENERALE DELLE SPESE ANNO 2022

MISSIONE, PROGRAMMA, TITOLO	DENOMINAZIONE	Residui passivi al 1/1/2022 (RS)		Pagamenti in c/residui (PR)		Riaccertamento residui (R)		Residui passivi da esercizi precedenti (EP=RS-PR+R)	
		Previsioni definitive di competenza (CP)		Pagamenti in c/competenza (PC)		Impegni (I)		Economie di competenza (ECP=CP-I-FPV)	
		Previsioni definitive di cassa (CS)		Totale pagamenti (TP=PR+PC)		Fondo pluriennale vincolato (FPV)		Totale residui passivi da riportare (TR=EP+EC)	
	<i>DISAVANZO DI AMMINISTRAZIONE</i>	CP	0,00						
	<i>DISAVANZO DERIVANTE DA DEBITO AUTORIZZATO E NON CONTRATTO <sup>(1)</sup></i>	CP	0,00						
Titolo 1	<b>Spese correnti</b>	RS	1.132.096,52	PR	453.620,47	R	-85.216,56	EP	593.259,49
		CP	5.164.495,07	PC	2.426.005,48	I	3.491.314,37	ECP	1.581.418,45
		CS	5.936.588,05	TP	2.879.625,95	FPV	91.762,25	TR	1.658.568,38
Titolo 2	<b>Spese in conto capitale</b>	RS	2.010.738,96	PR	907.517,21	R	-23.484,64	EP	1.079.737,11
		CP	4.086.815,49	PC	136.666,79	I	348.219,80	ECP	3.555.765,19
		CS	5.933.479,16	TP	1.044.184,00	FPV	182.830,50	TR	1.291.290,12
Titolo 3	<b>Spese per incremento attività finanziarie</b>	RS	0,00	PR	0,00	R	0,00	EP	0,00
		CP	0,00	PC	0,00	I	0,00	ECP	0,00
		CS	0,00	TP	0,00	FPV	0,00	TR	0,00
Titolo 4	<b>Rimborso Prestiti</b>	RS	0,00	PR	0,00	R	0,00	EP	0,00
		CP	116.118,81	PC	116.118,81	I	116.118,81	ECP	0,00
		CS	116.118,81	TP	116.118,81	FPV	0,00	TR	0,00
Titolo 5	<b>Chiusura Anticipazioni ricevute da istituto tesoriere/cassiere</b>	RS	0,00	PR	0,00	R	0,00	EP	0,00
		CP	3.500.000,00	PC	0,00	I	0,00	ECP	3.500.000,00
		CS	3.500.000,00	TP	0,00	FPV	0,00	TR	0,00
Titolo 7	<b>Uscite per conto terzi e partite di giro</b>	RS	35.069,17	PR	32.269,17	R	0,00	EP	2.800,00
		CP	6.330.000,00	PC	614.067,71	I	616.171,45	ECP	5.713.828,55
		CS	6.365.682,20	TP	646.336,88	FPV	0,00	TR	4.903,74
	<b>TOTALE TITOLI</b>	RS	3.177.904,65	PR	1.393.406,85	R	-108.701,20	EP	1.675.796,60
		CP	19.197.429,37	PC	3.292.858,79	I	4.571.824,43	ECP	14.351.012,19
		CS	21.851.868,22	TP	4.686.265,64	FPV	274.592,75	TR	2.954.762,24
	<b>TOTALE GENERALE DELLE SPESE</b>	RS	3.177.904,65	PR	1.393.406,85	R	-108.701,20	EP	1.675.796,60
		CP	19.197.429,37	PC	3.292.858,79	I	4.571.824,43	ECP	14.351.012,19
		CS	21.851.868,22	TP	4.686.265,64	FPV	274.592,75	TR	2.954.762,24

1) Solo per le Regioni e le Province autonome. L'importo del disavanzo da debito autorizzato e non contratto non è compreso nella voce precedente, concernente il disavanzo di amministrazione.

## **LE PRINCIPALI VOCI DEL CONTO DI BILANCIO (COMPRESA CLASSIFICAZIONE DELLE ENTRATE E DELLE SPESE)**

Dal 2015 Regioni ed Enti locali sono stati chiamati all'armonizzazione contabile applicando il D.Lgs 118/2011, seppure con gradualità, essendo la nuova contabilità affiancata alla precedente con finalità conoscitive, come stabilisce il recente D.Lgs 126/2014. È stato un cambiamento molto importante, che si colloca nell'ambito del percorso di attuazione del federalismo fiscale ed è finalizzato - appunto - ad armonizzare il bilancio delle diverse amministrazioni pubbliche, con l'obiettivo di favorire il migliore consolidamento dei conti pubblici nazionali rendendo omogenei i criteri di classificazione delle entrate e delle spese, adottando un'impostazione coerente con le regole di livello europeo.

Ne consegue anche un progressivo e significativo miglioramento della qualità e della trasparenza nella produzione dei dati e delle statistiche di finanza pubblica, nonché una più efficace rappresentazione della situazione economico-finanziaria degli enti della pubblica amministrazione, anche per assicurare la verifica dei vincoli europei. Del resto, proprio la legge 196/2009, recante "La legge di contabilità e finanza pubblica", nella prospettiva di un riordino della contabilità pubblica, ha previsto che "le amministrazioni pubbliche concorrono al perseguimento degli obiettivi di finanza pubblica sulla base dei principi fondamentali dell'armonizzazione dei bilanci pubblici e del coordinamento della finanza pubblica, e ne condividono le conseguenti responsabilità".

Il nuovo ordinamento contabile ha inciso in modo rilevante sulle logiche di contabilizzazione (basti pensare alla nuova "competenza finanziaria potenziata"), sulle classificazioni delle entrate e delle spese, sui principi contabili, sugli schemi di bilancio, sugli strumenti di programmazione nonché sul piano dei conti da utilizzare.

In particolare, la classificazione delle entrate e delle spese è un profilo di estrema importanza nella direzione dell'armonizzazione contabile, essendo strutturata in modo analogo con le altre amministrazioni del settore pubblico e in coerenza con la classificazione COFOG (Classification Of Function Of Government), che costituisce la tassonomia internazionale della spesa pubblica per funzione secondo il Sistema dei Conti Europei SEC95. Quest'ultima è una classificazione delle funzioni di governo, articolata su tre livelli gerarchici (rispettivamente denominati Divisioni, Gruppi e Classi), per consentire, tra l'altro, una valutazione omogenea delle attività delle pubbliche amministrazioni svolte dai diversi paesi appartenenti all'unione europea.

Strettamente correlato alla nuova classificazione adottata dal D.Lgs 118/2011, poi, è il piano dei conti integrato, che specifica ulteriormente l'articolazione, introducendo più livelli di analisi (cinque) che garantiscono un progressivo approfondimento.

Si tratta di un'articolazione rigida (nel sistema attualmente vigente, infatti, l'Ente aveva la possibilità di modulare esclusivamente le "risorse" dell'entrata), che ora diviene integralmente vincolante, non essendo possibile intervenire in alcun modo. È mantenuto, inoltre, (prima del livello gestionale) il medesimo numero di livelli di articolazioni strutturali prima dei capitoli, corrispondenti a tre per le entrate e quattro per le spese, seppure derivanti dall'applicazione di criteri diversi nell'introduzione della tassonomia ora accolta. Ancora, con riferimento alla spesa, è confermata l'impostazione matriciale, che permette di offrire, in modo combinato, una "lettura" legata a diversi punti di vista, corrispondenti sia all'aspetto teleologico (in precedenza le funzioni, ora le missioni e i programmi), sia alla natura dei fattori produttivi acquisiti (in precedenza gli interventi di spesa, ora i macro aggregati).

La strutturazione individuata corrisponde invece a logiche diverse di classificazione delle entrate e delle spese, in quanto l'impostazione accolta è strettamente legata alla tassonomia europea, risultando omogenea per le Regioni e gli Enti locali (precedentemente, invece, il modello accolta era profondamente diverso per le differenti tipologie di ente). Un elemento di forte innovatività, poi, è il livello corrispondente all'unità di voto, con cui è individuato l'aggregato dell'autorizzatorietà del bilancio, in funzione dell'approvazione da parte dell'organo consiliare. In precedenza, la collocazione avveniva al livello analitico degli "interventi" e delle

"risorse" mentre, in prospettiva, il livello a cui è legata formalmente la decisione dell'organo di indirizzo è tendenzialmente più aggregato e ampio. Tale scelta ha anche riflessi gestionali, contenendo l'esigenza di adottare variazioni di bilancio in funzione delle necessità sopravvenute nel corso dell'esercizio di riferimento. La nuova classificazione accolta risulta comunque diversa, al fine di superare alcuni limiti della precedente impostazione.

Per quanto riguarda le Entrate analizzando la nuova classificazione definita, strutturalmente simile alla precedente, sulla base della versione aggiornata dell'articolo 165 del D.Lgs. 267/2000 le entrate si suddividono in titoli (fonte di provenienza) e tipologie (natura nell'ambito di ciascuna fonte di provenienza). Ai fini della gestione, quindi nell'ambito del piano esecutivo di gestione, le tipologie, poi, sono suddivise in categorie (oggetto dell'entrata nell'ambito della tipologia di appartenenza), in capitoli ed eventualmente in articoli. E' interessante segnalare che, nell'ambito di ciascuna categoria, deve essere data separata e distinta evidenza delle eventuali quote di entrata non ricorrente, secondo una logica più volte utilizzata dalla magistratura contabile per effettuare le proprie valutazioni in ordine alla sussistenza degli equilibri di bilancio negli enti analizzati. In proposito, è chiarito che in ogni caso sono da considerarsi non ricorrenti le entrate riguardanti: a) donazioni, sanatorie, abusi edilizi e sanzioni; b) condoni; c) gettiti derivanti dalla lotta all'evasione tributaria; d) entrate per eventi calamitosi; e) alienazione di immobilizzazioni; f) le accensioni di prestiti; g) i contributi agli investimenti, a meno che non siano espressamente definitivi "continuativi" dal provvedimento o dalla norma che ne autorizza l'erogazione. Titoli Osservando la classificazione per titoli si nota, al di là delle variazioni di denominazione, come la nuova articolazione (rispetto alla precedente) individui due aggregati in più, attraverso l'ulteriore suddivisione del Titolo IV e del Titolo V. Il precedente titolo IV (relativo alle "Entrate derivanti da alienazioni, da trasferimenti di capitale e da riscossioni di crediti") è, infatti, distinto in "Entrate in conto capitale" e in "Entrate da riduzione di attività finanziarie", per evidenziare queste ultime, relative per esempio alla dismissione di partecipazioni societarie o alla contabilizzazione dei mutui della Cassa DD.PP. Il precedente titolo V ("Entrate derivanti da accensione di prestiti"), invece, è distinto in "Accensione prestiti" e "Anticipazioni da istituto tesoriere/cassiere", con l'obiettivo di dare migliore evidenza a una posta che non costituisce indebitamento in quanto semplicemente finalizzata a fronteggiare transitorie tensioni di liquidità degli Enti locali. Tipologie È molto importante sottolineare che il livello di articolazione successivo, rappresentato dalle tipologie, costituisce l'unità di voto del Consiglio cui è correlata la funzione autorizzatoria che, conseguentemente, è selezionata a un livello decisamente più aggregato rispetto alla situazione previgente. Nel nuovo modello, le tipologie assumono una configurazione tendenzialmente aggregata, come emerge considerando che, per esempio nell'ambito del Titolo I, le tipologie sono costituite dalle imposte tasse e proventi assimilati, dalle compartecipazioni di tributi, dai Fondi perequativi da amministrazioni centrali e dai Fondi perequativi dalla Regione o Provincia autonoma. Categorie A livello gestionale, poi, le categorie articolano ulteriormente le tipologie in modo più analitico, per rappresentare un quadro informativo di maggiore dettaglio; esse, per esempio, sono rappresentate (per la tipologia delle imposte tasse e proventi assimilati) dall'imposta municipale propria, dall'imposta comunale sugli immobili, dall'addizionale comunale Irpef, dall'imposta sulle assicurazioni RC auto. Come anticipato le articolazioni descritte si correlano al piano dei conti integrato, seppure in modo diverso per i primi due titoli rispetto agli altri, considerando che, per questi ultimi, la correlazione è effettuata a un livello tendenzialmente più aggregato.

## **PRINCIPALI VARIAZIONI ALLE PREVISIONI FINANZIARIE**

### **Stato di accertamento e di riscossione delle entrate**

La capacità di spesa di un ente è strettamente legata alla capacità di entrata, dalla capacità, cioè, di reperire risorse ordinarie e straordinarie da impiegare nel portare a termine i propri programmi di spesa.

Più è alto l'indice di accertamento delle entrate, più l'ente ha la possibilità di finanziare tutti i programmi che intende realizzare; diversamente, un modesto indice di accertamento comporta una contrazione della potestà decisionale che determina la necessità di indicare priorità e, quindi, di soddisfare solo parzialmente gli obiettivi politici.

Altro indice di grande importanza è quello relativo al grado di riscossione delle entrate, che non influisce sull'equilibrio del bilancio ma solo sulla disponibilità di cassa: una bassa percentuale di riscossioni rappresenta una sofferenza del margine di tesoreria e comporta la necessità di rallentare le operazioni di pagamento o, nella peggiore delle ipotesi, la richiesta di una anticipazione di cassa con ulteriori oneri finanziari per l'Ente.

### **Altre informazioni aggiuntive**

**Piano degli indicatori di bilancio**  
**Indicatori sintetici**  
**Rendiconto esercizio 2022**

TIPOLOGIA INDICATORE	DEFINIZIONE	VALORE INDICATORE 2022 (percentuale)
<b>1 Rigidità strutturale di bilancio</b>		
1.1 Incidenza spese rigide (ripiano disavanzo, personale e debito) su entrate correnti	[ripiano disavanzo a carico dell'esercizio + Impegni (Macroaggregati 1.1 "Redditi di lavoro dipendente" + pdc 1.02.01.01.000 "IRAP" – FPV entrata concernente il Macroaggregato 1.1 + FPV personale in uscita 1.1 + 1.7 "Interessi passivi" + Titolo 4 Rimborso prestiti)] / (Accertamenti primi tre titoli Entrate e trasferimenti in conto capitale per ripiano disavanzi pregressi)	<b>34,40 %</b>
<b>2 Entrate correnti</b>		
2.1 Incidenza degli accertamenti di parte corrente sulle previsioni iniziali di parte corrente	Totale accertamenti primi tre titoli di entrata dei primi tre titoli delle Entrate / Stanziamenti iniziali di competenza	<b>115,25 %</b>
2.2 Incidenza degli accertamenti di parte corrente sulle previsioni definitive di parte corrente	Totale accertamenti primi tre titoli di entrata dei primi tre titoli delle Entrate / Stanziamenti definitivi di competenza	<b>83,36 %</b>
2.3 Incidenza degli accertamenti delle entrate proprie sulle previsioni iniziali di parte corrente	Totale accertamenti (pdc E.1.01.00.00.000 "Tributi" – "Compartecipazioni di tributi" E.1.01.04.00.000 + E.3.00.00.00.000 "Entrate extratributarie") / Stanziamenti iniziali di competenza dei primi tre titoli delle Entrate	<b>40,52 %</b>
2.4 Incidenza degli accertamenti delle entrate proprie sulle previsioni definitive di parte corrente	Totale accertamenti (pdc E.1.01.00.00.000 "Tributi" – "Compartecipazioni di tributi" E.1.01.04.00.000 + E.3.00.00.00.000 "Entrate extratributarie") / Stanziamenti definitivi di competenza dei primi tre titoli delle Entrate	<b>29,31 %</b>
2.5 Incidenza degli incassi correnti sulle previsioni iniziali di parte corrente	Totale incassi c/competenza e c/residui dei primi tre titoli di entrata / Stanziamenti iniziali di cassa dei primi tre titoli delle Entrate	<b>53,98 %</b>
2.6 Incidenza degli incassi correnti sulle previsioni definitive di parte corrente	Totale incassi c/competenza e c/residui primi tre titoli di entrata / Stanziamenti definitivi di cassa dei primi tre titoli delle Entrate	<b>44,40 %</b>
2.7 Incidenza degli incassi delle entrate proprie sulle previsioni iniziali di parte corrente	Totale incassi c/competenza e c/residui (pdc E.1.01.00.00.000 "Tributi" – "Compartecipazioni di tributi" E.1.01.04.00.000 + E.3.00.00.00.000 "Entrate extratributarie") / Stanziamenti iniziali di cassa dei primi tre titoli delle Entrate	<b>15,35 %</b>
2.8 Incidenza degli incassi delle entrate proprie sulle previsioni definitive di parte corrente	Totale incassi c/competenza e c/residui (pdc E.1.01.00.00.000 "Tributi" – "Compartecipazioni di tributi" E.1.01.04.00.000 + E.3.00.00.00.000 "Entrate extratributarie") / Stanziamenti definitivi di cassa dei primi tre titoli delle Entrate	<b>12,63 %</b>

<b>3 Anticipazioni dell'Istituto tesoriere</b>			
3.1	Utilizzo medio Anticipazioni di tesoreria	Sommatoria degli utilizzi giornalieri delle anticipazioni nell'esercizio / (365 x max previsto dalla norma)	<b>0,00 %</b>
3.2	Anticipazione chiuse solo contabilmente	Anticipazione di tesoreria all'inizio dell'esercizio successivo / max previsto dalla norma	<b>0,00 %</b>
<b>4 Spese di personale</b>			
4.1	Incidenza della spesa di personale sulla spesa corrente	Impegni (Macroaggregato 1.1 "Redditi di lavoro dipendente" + pdc 1.02.01.01.000 "IRAP" + FPV personale in uscita 1.1 – FPV personale in entrata concernente il Macroaggregato 1.1) / (Impegni Spesa corrente – FCDE corrente + FPV concernente il Macroaggregato 1.1 – FPV di entrata concernente il Macroaggregato 1.1)	<b>35,27 %</b>
4.2	Incidenza del salario accessorio ed incentivante rispetto al totale della spesa di personale Indica il peso delle componenti afferenti la contrattazione decentrata dell'ente rispetto al totale dei redditi da lavoro	Impegni (pdc 1.01.01.004 + 1.01.01.008 "indennità e altri compensi al personale a tempo indeterminato e determinato" + pdc 1.01.01.003 + 1.01.01.007 "straordinario al personale a tempo indeterminato e determinato" + FPV in uscita concernente il Macroaggregato 1.1 – FPV di entrata concernente il Macroaggregato 1.1) / Impegni (Macroaggregato 1.1 "Redditi di lavoro dipendente" + pdc U.1.02.01.01.000 "IRAP" + FPV in uscita concernente il Macroaggregato 1.1 – FPV in entrata concernente il Macroaggregato 1.1)	<b>8,04 %</b>
4.3	Incidenza spesa personale flessibile rispetto al totale della spesa di personale Indica come gli enti soddisfano le proprie esigenze di risorse umane, mixando le varie alternative contrattuali più rigide (personale dipendente) o meno rigide (forme di lavoro flessibile)	Impegni (pdc U.1.03.02.010.000 "Consulenze" + pdc U.1.03.02.12.000 "lavoro flessibile/LSU/Lavoro interinale" + pdc U.1.03.02.11.000 "Prestazioni professionali e specialistiche") / Impegni (Macroaggregato 1.1 "Redditi di lavoro dipendente" + pdc U.1.02.01.01.000 "IRAP" + FPV in uscita concernente il Macroaggregato 1.1 – FPV in entrata concernente il Macroaggregato 1.1)	<b>1,18 %</b>

4.4	Spesa di personale procapite (Indicatore di equilibrio dimensionale in valore assoluto)	Impegni (Macroaggregato 1.1 "Redditi di lavoro dipendente" + pdc 1.02.01.01.000 "IRAP" + FPV personale in uscita 1.1 – FPV personale in entrata concernente il Macroaggregato 1.1) / popolazione residente al 1° gennaio (al 1° gennaio dell'esercizio di riferimento o, se non disponibile, al 1° gennaio dell'ultimo anno disponibile)	<b>438,18</b>
<b>5 Esternalizzazione dei servizi</b>			
5.1	Indicatore di esternalizzazione dei servizi	(pdc U.1.03.02.15.000 "Contratti di servizio pubblico" + pdc U.1.04.03.01.000 "Trasferimenti correnti a imprese controllate" + pdc U.1.04.03.02.000 "Trasferimenti correnti a altre imprese partecipate") / totale spese Titolo I	<b>24,45 %</b>
<b>6 Interessi passivi</b>			
6.1	Incidenza degli interessi passivi sulle entrate correnti	Impegni Macroaggregato 1.7 "Interessi passivi" / Accertamenti primi tre titoli delle Entrate ("Entrate correnti")	<b>2,85 %</b>
6.2	Incidenza degli interessi passivi sulle anticipazioni sul totale della spesa per interessi passivi	Impegni voce del pdc U.1.07.06.04.000 "Interessi passivi su anticipazioni di tesoreria" / Impegni Macroaggregato 1.7 "Interessi passivi"	<b>0,00 %</b>
6.3	Incidenza interessi di mora sul totale della spesa per interessi passivi	Impegni voce del pdc U.1.07.06.02.000 "Interessi di mora" / Impegni Macroaggregato 1.7 "Interessi passivi"	<b>0,00 %</b>
<b>7 Investimenti</b>			
7.1	Incidenza investimenti sul totale della spesa corrente e in conto capitale	Impegni (Macroaggregato 2.2 "Investimenti fissi lordi e acquisto di terreni" + Macroaggregato 2.3 "Contributi agli investimenti") / totale Impegni Tit. I + II	<b>12,86 %</b>
7.2	Investimenti diretti procapite (in valore assoluto)	Impegni per Macroaggregato 2.2 "Investimenti fissi lordi e acquisto di terreni" / popolazione residente al 1° gennaio (al 1° gennaio dell'esercizio di riferimento o, se non disponibile, al 1° gennaio dell'ultimo anno disponibile)	<b>197,22</b>
7.3	Contributi agli investimenti procapite (in valore assoluto)	Impegni per Macroaggregato 2.3 "Contributi agli investimenti" / popolazione residente (al 1° gennaio dell'esercizio di riferimento o, se non disponibile, al 1° gennaio dell'ultimo anno disponibile)	<b>0,00</b>

7.4	Investimenti complessivi procapite (in valore assoluto)	Impegni per Macroaggregati 2.2 "Investimenti fissi lordi e acquisto di terreni" e 2.3 "Contributi agli investimenti" / popolazione residente (al 1° gennaio dell'esercizio di riferimento o, se non disponibile, al 1° gennaio dell'ultimo anno disponibile)	<b>197,22</b>
7.5	Quota investimenti complessivi finanziati dal risparmio corrente	Margine corrente di competenza/[Impegni + relativi FPV (Macroaggregato 2.2 "Investimenti fissi lordi e acquisto di terreni" + Macroaggregato 2.3 "Contributi agli investimenti")](9)	<b>98,18 %</b>
7.6	Quota investimenti complessivi finanziati dal saldo positivo delle partite finanziarie	Saldo positivo delle partite finanziarie / [Impegni + relativi FPV (Macroaggregato 2.2 "Investimenti fissi lordi e acquisto di terreni" + Macroaggregato 2.3 "Contributi agli investimenti")](9)	<b>0,00 %</b>
7.7	Quota investimenti complessivi finanziati da debito	Accertamenti (Titolo 6"Accensione prestiti" - Categoria 6.02.02 "Anticipazioni" - Categoria 6.03.03 "Accensione prestiti a seguito di escussione di garanzie" - Accensioni di prestiti da rinegoziazioni) / [Impegni + relativi FPV (Macroaggregato 2.2 "Investimenti fissi lordi e acquisto di terreni" + Macroaggregato 2.3 "Contributi agli investimenti")](9)	<b>14,10 %</b>
<b>8 Analisi dei residui</b>			
8.1	Incidenza nuovi residui passivi di parte corrente su stock residui passivi correnti	Totale residui passivi titolo 1 di competenza dell'esercizio / Totale residui passivi titolo 1 al 31 dicembre	<b>66,23 %</b>
8.2	Incidenza nuovi residui passivi in c/capitale su stock residui passivi in conto capitale al 31 dicembre	Totale residui passivi titolo 2 di competenza dell'esercizio/ Totale residui titolo 2 al 31 dicembre	<b>26,75 %</b>
8.3	Incidenza nuovi residui passivi per incremento attività finanziarie su stock residui passivi per incremento attività finanziarie al 31 dicembre	Totale residui passivi titolo 3 di competenza dell'esercizio / Totale residui passivi titolo 3 al 31 dicembre	<b>0,00 %</b>
8.4	Incidenza nuovi residui attivi di parte corrente su stock residui attivi di parte corrente	Totale residui attivi titoli 1,2,3 di competenza dell'esercizio / Totale residui attivi titoli 1, 2 e 3 al 31 dicembre	<b>28,95 %</b>
8.5	Incidenza nuovi residui attivi in c/capitale su stock residui attivi in c/capitale	Totale residui attivi titolo 4 di competenza dell'esercizio / Totale residui attivi titolo 4 al 31 dicembre	<b>8,63 %</b>

	+ Incidenza nuovi residui attivi per riduzione di attività finanziarie su stock residui attivi per riduzione di attività finanziarie	Totale residui attivi titolo 5 di competenza dell'esercizio / Totale residui attivi titolo 5 al 31 dicembre	<b>0,00 %</b>
<b>9 Smaltimento debiti non finanziari</b>			
9.1	Smaltimento debiti commerciali nati nell'esercizio	Pagamenti di competenza (Macroaggregati 1.3 "Acquisto di beni e servizi" + 2.2 "Investimenti fissi lordi e acquisto di terreni") / Impegni di competenza (Macroaggregati 1.3 "Acquisto di beni e servizi" + 2.2 "Investimenti fissi lordi e acquisto di terreni")	<b>51,79 %</b>
9.2	Smaltimento debiti commerciali nati negli esercizi precedenti	Pagamenti c/residui (Macroaggregati 1.3 "Acquisto di beni e servizi" + 2.2 "Investimenti fissi lordi e acquisto di terreni") / stock residui al 1° gennaio (Macroaggregati 1.3 "Acquisto di beni e servizi" + 2.2 "Investimenti fissi lordi e acquisto di terreni")	<b>43,64 %</b>
9.3	Smaltimento debiti verso altre amministrazioni pubbliche nati nell'esercizio	Pagamenti di competenza [Trasferimenti correnti a Amministrazioni Pubbliche (U.1.04.01.00.000) + Trasferimenti di tributi (U.1.05.00.00.000) + Fondi perequativi (U.1.06.00.00.000) + Contributi agli investimenti a Amministrazioni pubbliche (U.2.03.01.00.000) + Altri trasferimenti in conto capitale (U.2.04.01.00.000 + U.2.04.11.00.000 + U.2.04.16.00.000 + U.2.04.21.00.000)] / Impegni di competenza [Trasferimenti correnti a Amministrazioni Pubbliche (U.1.04.01.00.000) + Trasferimenti di tributi (U.1.05.00.00.000) + Fondi perequativi (U.1.06.00.00.000) + Contributi agli investimenti a Amministrazioni pubbliche (U.2.03.01.00.000) + Altri trasferimenti in conto capitale (U.2.04.01.00.000 + U.2.04.11.00.000 + U.2.04.16.00.000 + U.2.04.21.00.000)]	<b>36,92 %</b>

9.4	Smaltimento debiti verso altre amministrazioni pubbliche nati negli esercizi precedenti	Pagamenti in c/residui [Trasferimenti correnti a Amministrazioni Pubbliche (U.1.04.01.00.000) + Trasferimenti di tributi (U.1.05.00.00.000) + Fondi perequativi (U.1.06.00.00.000) + Contributi agli investimenti a Amministrazioni pubbliche (U.2.03.01.00.000) + Altri trasferimenti in conto capitale (U.2.04.01.00.000 + U.2.04.11.00.000 + U.2.04.16.00.000 + U.2.04.21.00.000)] / stock residui al 1° gennaio [Trasferimenti correnti a Amministrazioni Pubbliche (U.1.04.01.00.000) + Trasferimenti di tributi (U.1.05.00.00.000) + Fondi perequativi (U.1.06.00.00.000) + Contributi agli investimenti a Amministrazioni pubbliche (U.2.03.01.00.000) + Altri trasferimenti in conto capitale (U.2.04.01.00.000 + U.2.04.11.00.000 + U.2.04.16.00.000 + U.2.04.21.00.000)]	<b>13,71 %</b>
9.5	Indicatore annuale di tempestività dei pagamenti ( <i>di cui al comma 1, dell'articolo 9, DPCM del 22 settembre 2014</i> )	Giorni effettivi intercorrenti tra la data di scadenza della fattura o richiesta equivalente di pagamento e la data di pagamento ai fornitori moltiplicata per l'importo dovuto, rapportata alla somma degli importi pagati nel periodo di riferimento	<b>0,00</b>
<b>10 Debiti finanziari</b>			
10.1	Incidenza estinzioni anticipate debiti finanziari	Impegni per estinzioni anticipate / Debito da finanziamento al 31 dicembre anno precedente (2)	<b>0,00 %</b>
10.2	Incidenza estinzioni ordinarie debiti finanziari	(Totale impegni Titolo 4 della spesa – Impegni estinzioni anticipate) / Debito da finanziamento al 31 dicembre anno precedente (2)	<b>5,92 %</b>

10.3	Sostenibilità debiti finanziari	[Impegni (Totale 1.7 "Interessi passivi" – "Interessi di mora" (U.1.07.06.02.000) – "Interessi per anticipazioni prestiti" (U.1.07.06.04.000) + Titolo 4 della spesa – estinzioni anticipate) – (Accertamenti Entrate categoria E.4.02.06.00.000 "Contributi agli investimenti direttamente destinati al rimborso di prestiti da amministrazioni pubbliche") + Trasferimenti in conto capitale per assunzione di debiti dell'amministrazione da parte di amministrazioni pubbliche (E.4.03.01.00.000) + Trasferimenti in conto capitale da parte di amministrazioni pubbliche per cancellazione di debiti dell'amministrazione (E.4.03.04.00.000)] / Accertamenti titoli 1, 2 e 3	<b>5,68 %</b>
10.4	Indebitamento procapite (in valore assoluto)	Debito di finanziamento al 31/12 (2) / popolazione residente (al 1° gennaio dell'esercizio di riferimento o, se non disponibile, al 1° gennaio dell'ultimo anno disponibile)	<b>0,00</b>
<b>11 Composizione dell'avanzo di amministrazione (4)</b>			
11.1	Incidenza quota libera di parte corrente nell'avanzo	Quota libera di parte corrente dell'avanzo/Avanzo di amministrazione (5)	<b>17,70 %</b>
11.2	Incidenza quota libera in c/capitale nell'avanzo	Quota libera in conto capitale dell'avanzo/Avanzo di amministrazione (6)	<b>0,42 %</b>
11.3	Incidenza quota accantonata nell'avanzo	Quota accantonata dell'avanzo/Avanzo di amministrazione (7)	<b>76,04 %</b>
11.4	Incidenza quota vincolata nell'avanzo	Quota vincolata dell'avanzo/Avanzo di amministrazione (8)	<b>5,83 %</b>
<b>12 Disavanzo di amministrazione</b>			
12.1	Quota disavanzo ripianato nell'esercizio	Disavanzo di amministrazione esercizio precedente – Disavanzo di amministrazione esercizio in corso / Totale Disavanzo esercizio precedente (3)	<b>0,00 %</b>
12.2	Incremento del disavanzo rispetto all'esercizio precedente	Disavanzo di amministrazione esercizio in corso – Disavanzo di amministrazione esercizio precedente / Totale Disavanzo esercizio precedente (3)	<b>0,00 %</b>
12.3	Sostenibilità patrimoniale del disavanzo	Totale disavanzo di amministrazione (3) / Patrimonio netto (1)	<b>0,00 %</b>
12.4	Sostenibilità disavanzo effettivamente a carico dell'esercizio	Disavanzo iscritto in spesa del conto del bilancio / (Accertamenti dei titoli 1, 2 e 3 delle entrate e trasferimenti in conto capitale per ripiano disavanzi pregressi)	<b>0,00 %</b>
<b>13 Debiti fuori bilancio</b>			
13.1	Debiti riconosciuti e finanziati	Importo Debiti fuori bilancio riconosciuti e finanziati / Totale impegni titolo I e titolo II	<b>0,00 %</b>

13.2	Debiti in corso di riconoscimento	Importo debiti fuori bilancio in corso di riconoscimento/Totale accertamento entrate dei titoli 1, 2 e 3	<b>0,00 %</b>
13.3	Debiti riconosciuti e in corso di finanziamento	importo Debiti fuori bilancio riconosciuti e in corso di finanziamento/Totale accertamento entrate dei titoli 1, 2 e 3	<b>0,00 %</b>
<b>14 Fondo pluriennale vincolato</b>			
14.1	Utilizzo del FPV	(Fondo pluriennale vincolato corrente e capitale iscritto in entrata del bilancio - Quota del fondo pluriennale vincolato corrente e capitale non utilizzata nel corso dell'esercizio e rinviata agli esercizi successivi) / Fondo pluriennale vincolato corrente e capitale iscritto in entrata nel bilancio  <i>(Per il FPV riferirsi ai valori riportati nell'allegato del rendiconto concernente il FPV, totale delle colonne a) e c)</i>	<b>100,00 %</b>
<b>15 Partite di giro e conto terzi</b>			
15.1	Incidenza partite di giro e conto terzi in entrata	Totale accertamenti Entrate per conto terzi e partite di giro / Totale accertamenti primi tre titoli delle entrate  <i>(al netto delle operazioni riguardanti la gestione della cassa vincolata)</i>	<b>15,05 %</b>
15.2	Incidenza partite di giro e conto terzi in uscita	Totale impegni Uscite per conto terzi e partite di giro / Totale impegni del titolo I della spesa  <i>(al netto delle operazioni riguardanti la gestione della cassa vincolata)</i>	<b>17,20 %</b>

- (1) Il Patrimonio Netto è pari alla Lettera A) dello stato patrimoniale passivo. Gli enti locali delle Autonomie speciali che adottano il DLgs 118/2011 a decorrere dal 2016 e gli enti locali con popolazione inferiore a 5.000 abitanti elaborano l'indicatore a decorrere dal 2017.
- (2) Il debito da finanziamento è pari alla Lettera D1 dello stato patrimoniale passivo. Gli enti locali delle Autonomie speciali che adottano il DLgs 118/2011 a decorrere dal 2016 e gli enti locali con popolazione inferiore a 5.000 abitanti elaborano l'indicatore a decorrere dal 2017.
- (3) Indicatore da rappresentare solo in caso di disavanzo di amministrazione. Il disavanzo di amministrazione è pari alla lettera E dell'allegato al rendiconto riguardante il risultato di amministrazione dell'esercizio di riferimento.
- (4) Da compilare solo se la voce E, dell'allegato al rendiconto concernente il risultato di amministrazione è positivo o pari a 0.
- (5) La quota libera di parte corrente del risultato di amministrazione è pari alla voce E riportata nell'allegato a) al rendiconto. Il risultato di amministrazione è pari alla lettera A del predetto allegato a)
- (6) La quota libera in c/capitale del risultato di amministrazione è pari alla voce D riportata nell'allegato a) al rendiconto. Il risultato di amministrazione è pari alla lettera A riportata nel predetto allegato a).
- (7) La quota accantonata del risultato di amministrazione è pari alla voce B riportata nell'allegato a) al rendiconto. Il risultato di amministrazione è pari alla lettera A del predetto allegato a).
- (8) La quota vincolata del risultato di amministrazione è pari alla voce C riportata nell'allegato a) al rendiconto. Il risultato di amministrazione è pari alla lettera A riportata nel predetto allegato a).
- (9) Indicare al numeratore solo la quota del finanziamento destinata alla copertura di investimenti, e al denominatore escludere gli investimenti che, nell'esercizio, sono finanziati dal FPV.

**Piano degli indicatori di bilancio**  
**Indicatori analitici concernenti la composizione delle entrate e l'effettiva capacità di riscossione**  
**Rendiconto esercizio 2022**

Titolo Tipologia	Denominazione	Composizione delle entrate (valori percentuali)			Percentuale riscossione entrate				
		Previsioni iniziali competenza/ totale previsioni iniziali competenza	Previsioni definitive competenza/ totale previsioni definitive competenza	Accertamenti / Totale Accertamenti	% di riscossione prevista nel bilancio di previsione iniziale: Previsioni iniziali cassa / (previsioni iniziali competenza + residui)	% riscossione prevista nelle previsioni definitive: Previsioni definitive cassa / (previsioni definitive competenza + residui)	% riscossione complessiva: (Riscossioni c/comp + Riscossioni c/residui) / (Accertamenti + residui definitivi iniziali)	% di riscossione dei crediti esigibili nell'esercizio: Riscossioni c/comp / Accertamenti di competenza	% di riscossione dei crediti esigibili negli esercizi precedenti: Riscossioni c/residui / residui definitivi iniziali
<b>TITOLO 1:</b>	<b>Entrate correnti di natura tributaria, contributiva e perequativa</b>								
10101	Tipologia 101: Imposte, tasse e proventi assimilati	6,23	4,55	18,47	100,00	102,17	28,88	68,46	7,95
10301	Tipologia 301: Fondi perequativi da Amministrazioni Centrali	6,05	4,47	17,06	100,00	100,00	99,21	99,17	100,37
<b>10000</b>	<b>Totale TITOLO 1:Entrate correnti di natura tributaria, contributiva e perequativa</b>	<b>12,28</b>	<b>9,02</b>	<b>35,53</b>	<b>100,00</b>	<b>101,62</b>	<b>46,30</b>	<b>83,21</b>	<b>9,29</b>
<b>TITOLO 2:</b>	<b>Trasferimenti correnti</b>								
20101	Tipologia 101: Trasferimenti correnti da Amministrazioni pubbliche	10,68	13,16	37,31	100,00	100,00	76,20	78,28	67,38
20102	Tipologia 102: Trasferimenti correnti da Famiglie	0,00	0,00	0,00	0,00	100,00	0,00	0,00	0,00
20103	Tipologia 103: Trasferimenti correnti da Imprese	0,00	0,03	0,10	0,00	100,00	100,00	100,00	0,00
<b>20000</b>	<b>Totale TITOLO 2:Trasferimenti correnti</b>	<b>10,68</b>	<b>13,19</b>	<b>37,42</b>	<b>100,00</b>	<b>100,00</b>	<b>76,25</b>	<b>78,34</b>	<b>67,38</b>
<b>TITOLO 3:</b>	<b>Entrate extratributarie</b>								
30100	Tipologia 100: Vendita di beni e servizi e proventi derivanti dalla gestione dei beni	1,83	1,83	3,79	100,00	96,94	6,85	31,23	1,71
30200	Tipologia 200: Proventi derivanti dall'attività di controllo e repressione delle irregolarità e degli illeciti	0,09	0,07	0,00	100,00	100,00	0,00	0,00	0,00
30300	Tipologia 300: Interessi attivi	0,00	0,00	0,00	100,00	100,00	100,00	100,00	0,00
30500	Tipologia 500: Rimborsi e altre entrate correnti	1,36	2,28	1,81	100,00	100,00	66,10	80,70	47,81
<b>30000</b>	<b>Totale TITOLO 3:Entrate extratributarie</b>	<b>3,29</b>	<b>4,19</b>	<b>5,60</b>	<b>100,00</b>	<b>97,86</b>	<b>14,43</b>	<b>47,24</b>	<b>5,09</b>
<b>TITOLO 4:</b>	<b>Entrate in conto capitale</b>								
40200	Tipologia 200: Contributi agli investimenti	0,59	13,97	2,90	100,00	100,00	48,18	64,99	33,53
40300	Tipologia 300: Altri trasferimenti in conto capitale	0,15	5,90	4,01	100,00	100,00	42,59	79,24	37,41
40400	Tipologia 400: Entrate da alienazione di beni materiali e immateriali	0,04	0,19	0,00	100,00	100,00	0,00	0,00	0,00
40500	Tipologia 500: Altre entrate in conto capitale	0,32	0,26	0,39	100,00	100,00	57,18	57,18	0,00
<b>40000</b>	<b>Totale TITOLO 4:Entrate in conto capitale</b>	<b>1,10</b>	<b>20,31</b>	<b>7,31</b>	<b>100,00</b>	<b>100,00</b>	<b>42,15</b>	<b>72,40</b>	<b>35,48</b>
<b>TITOLO 6:</b>	<b>Accensione Prestiti</b>								
60200	Tipologia 200: Accensione prestiti a breve termine	0,00	0,00	0,00	0,00	0,00	0,00	0,00	0,00
60300	Tipologia 300: Accensione mutui e altri finanziamenti a medio lungo termine	0,00	0,39	1,50	100,00	100,00	8,44	0,00	13,61
<b>60000</b>	<b>Totale TITOLO 6:Accensione Prestiti</b>	<b>0,00</b>	<b>0,39</b>	<b>1,50</b>	<b>100,00</b>	<b>100,00</b>	<b>8,44</b>	<b>0,00</b>	<b>13,61</b>
<b>TITOLO 7:</b>	<b>Anticipazioni da istituto tesoriere/cassiere</b>								
70100	Tipologia 100: Anticipazioni da istituto tesoriere/cassiere	25,87	18,83	0,00	100,00	100,00	0,00	0,00	0,00
<b>70000</b>	<b>Totale TITOLO 7:Anticipazioni da istituto tesoriere/cassiere</b>	<b>25,87</b>	<b>18,83</b>	<b>0,00</b>	<b>100,00</b>	<b>100,00</b>	<b>0,00</b>	<b>0,00</b>	<b>0,00</b>
<b>TITOLO 9:</b>	<b>Entrate per conto terzi e partite di giro</b>								
90100	Tipologia 100: Entrate per partite di giro	44,05	32,07	12,65	100,00	100,00	93,53	93,25	100,00
90200	Tipologia 200: Entrate per conto terzi	2,73	1,99	0,00	100,00	100,00	0,00	0,00	0,00
<b>90000</b>	<b>Totale TITOLO 9:Entrate per conto terzi e partite di giro</b>	<b>46,78</b>	<b>34,06</b>	<b>12,65</b>	<b>100,00</b>	<b>100,00</b>	<b>83,07</b>	<b>93,25</b>	<b>24,50</b>
<b>TOTALE ENTRATE</b>		<b>100,00</b>	<b>100,00</b>	<b>100,00</b>	<b>100,00</b>	<b>100,08</b>	<b>50,31</b>	<b>78,60</b>	<b>22,47</b>

## **Analisi della spesa**

La parte del bilancio relativa alla spesa è ordinata in missioni programmi titoli e macroaggregati secondo la natura della spesa e la sua destinazione economica.

Riguardo le spese correnti, gli impegni assunti dipendono quasi sempre dalla capacità dell'ente di acquisire tutti i necessari fattori produttivi per conseguire gli obiettivi prefissati. La valutazione del risultato della gestione riferita a questa componente del bilancio può quindi offrire un valido argomento sulla verifica della concretezza dell'azione amministrativa; comunque, bisogna prestare la dovuta attenzione ad alcune eccezioni: sono, infatti, allocati in tale componente del bilancio alcuni stanziamenti finanziati con entrate a "specifica destinazione", il cui eventuale minore accertamento produce una economia di spesa, e quindi una carenza di impegno solo apparente.

Riguardo le spese in c/capitale, la percentuale di realizzo (impegni) dipende spesso dal verificarsi o meno di fattori esterni: si pensi, ad esempio, ai lavori pubblici da realizzarsi mediante contributi dello Stato, della Regione o della Provincia; la mancata concessione di siffatti contributi determina, sempre in modo apparente, un basso grado di realizzazione degli investimenti rilevato in alcuni programmi. Quindi, in tali casi, per poter esprimere un giudizio di efficacia occorre considerare anche altri elementi.

Infine, sono da considerare le spese per movimenti di fondi che costituiscono l'elemento residuale dell'analisi; esse si compongono di due elementi ben distinti: le anticipazioni di cassa e il rimborso delle quote di capitale per l'ammortamento di mutui; quest'ultima voce non presenta alcun margine di discrezionalità, costituendo la diretta conseguenza di operazioni di indebitamento contratte negli esercizi precedenti, e pertanto essa incide nel risultato del programma solo dal punto di vista finanziario.

**Piano degli indicatori di bilancio**  
**Indicatori analitici concernenti la composizione delle spese per missioni e programmi**  
**Rendiconto esercizio 2022**

MISSIONI E PROGRAMMI			COMPOSIZIONE DELLE SPESE PER MISSIONI E PROGRAMMI ( dati in percentuali)						
			Previsioni iniziali		Previsioni definitive		Dati di rendiconto		
			Incidenza Missioni/Programmi: Previsioni stanziamento/ totale previsioni missioni	di cui incidenza FPV: Previsioni stanziamento FPV/ Previsione FPV totale	Incidenza Missioni/Programmi: Previsioni stanziamento / totale previsioni missioni	di cui Incidenza FPV: Previsioni stanziamento FPV/Previsione FPV totale	Incidenza Missione programma (Impegni + FPV) / (Totale Impegni + Totale FPV)	di cui incidenza FPV: FPV / Totale FPV	di cui incidenza economie di spesa: Economie di competenza / Totale economie di competenza
<b>Missione 1: Servizi istituzionali, generali e di gestione</b>	1	Organi istituzionali	0,31	0,00	0,27	0,00	0,96	0,00	0,03
	2	Segreteria generale	2,47	0,00	2,04	1,97	7,36	1,97	0,25
	3	Gestione economica, finanziaria, programmazione, provveditorato	1,52	0,00	2,23	0,00	2,32	0,00	2,20
	4	Gestione delle entrate tributarie e servizi fiscali	0,46	0,00	0,41	0,00	1,55	0,00	0,02
	5	Gestione dei beni demaniali e patrimoniali	0,09	0,00	0,77	10,66	2,99	10,66	0,01
	6	Ufficio tecnico	1,35	0,00	1,58	18,89	4,32	18,89	0,66
	7	Elezioni e consultazioni popolari - Anagrafe e stato civile	1,21	0,00	0,83	0,00	2,96	0,00	0,11
	8	Statistica e sistemi informativi	0,00	0,00	0,12	0,00	0,00	0,00	0,16
	11	Altri servizi generali	1,73	0,00	3,28	1,84	8,13	1,84	1,64
	<b>TOTALE Missione 1: Servizi istituzionali, generali e di gestione</b>		9,15	0,00	11,53	33,37	30,59	33,37	5,09
	<b>Missione 3: Ordine pubblico e sicurezza</b>	1	Polizia locale e amministrativa	0,44	0,00	0,40	1,13	1,47	1,13
<b>TOTALE Missione 3: Ordine pubblico e sicurezza</b>		0,44	0,00	0,40	1,13	1,47	1,13	0,04	
<b>Missione 4: Istruzione e diritto allo studio</b>	1	Istruzione prescolastica	0,01	0,00	0,01	0,00	0,04	0,00	0,00
	2	Altri ordini di istruzione	0,75	0,00	0,94	10,93	3,43	10,93	0,10
	6	Servizi ausiliari all'istruzione	1,70	0,00	1,41	0,00	4,61	0,00	0,32
<b>TOTALE Missione 4: Istruzione e diritto allo studio</b>		2,47	0,00	2,36	10,93	8,09	10,93	0,43	
<b>Missione 5: Tutela e valorizzazione dei beni e attività culturali</b>	1	Valorizzazione dei beni di interesse storico	0,00	0,00	0,00	0,00	0,00	0,00	0,00
	2	Attività culturali e interventi diversi nel settore culturale	0,56	0,00	0,64	3,64	2,38	3,64	0,06
	<b>TOTALE Missione 5: Tutela e valorizzazione dei beni e attività culturali</b>		0,56	0,00	0,64	3,64	2,38	3,64	0,06
<b>Missione 6: Politiche giovanili, sport e tempo libero</b>	1	Sport e tempo libero	0,14	0,00	5,28	0,00	0,27	0,00	6,98
	<b>TOTALE Missione 6: Politiche giovanili, sport e tempo libero</b>		0,14	0,00	5,28	0,00	0,27	0,00	6,98
<b>Missione 7: Turismo</b>	1	Sviluppo e la valorizzazione del turismo	0,27	0,00	0,48	0,72	1,28	0,72	0,21
	<b>TOTALE Missione 7: Turismo</b>		0,27	0,00	0,48	0,72	1,28	0,72	0,21
<b>Missione 8: Assetto del territorio ed edilizia abitativa</b>	1	Urbanistica e assetto del territorio	1,98	0,00	6,86	11,54	6,10	11,54	7,12
	2	Edilizia residenziale pubblica e locale e piani di edilizia economico-popolare	0,43	0,00	0,72	2,22	2,85	2,22	0,00
	<b>TOTALE Missione 8: Assetto del territorio ed edilizia abitativa</b>		2,41	0,00	7,58	13,77	8,95	13,77	7,12
<b>Missione 9: Sviluppo sostenibile e tutela del territorio e dell'ambiente</b>	1	Difesa del suolo	0,00	0,00	0,00	0,00	0,00	0,00	0,00
	2	Tutela, valorizzazione e recupero ambientale	0,02	0,00	0,06	0,00	0,21	0,00	0,01
	3	Rifiuti	3,13	0,00	2,50	6,58	9,85	6,58	0,02
	4	Servizio idrico integrato	0,92	0,00	8,03	8,19	4,88	8,19	9,09
	5	Aree protette, parchi naturali, protezione naturalistica e forestazione	0,03	0,00	0,06	0,00	0,15	0,00	0,02
<b>TOTALE Missione 9: Sviluppo sostenibile e tutela del territorio e dell'ambiente</b>		4,10	0,00	10,64	14,76	15,09	14,76	9,14	
<b>Missione 10: Trasporti e diritto alla mobilità</b>									

	5	Viabilità e infrastrutture stradali	0,00	0,00	0,78	0,00	0,01	0,00	1,03
	<b>TOTALE Missione 10: Trasporti e diritto alla mobilità</b>		0,00	0,00	0,78	0,00	0,01	0,00	1,03
<b>Missione 11: Soccorso civile</b>									
	1	Sistema di protezione civile	0,11	0,00	0,15	1,52	0,36	1,52	0,08
	<b>TOTALE Missione 11: Soccorso civile</b>		0,11	0,00	0,15	1,52	0,36	1,52	0,08
<b>Missione 12: Diritti sociali, politiche sociali e famiglia</b>									
	1	Interventi per l'infanzia e i minori e per asili nido	1,71	0,00	1,31	0,76	4,51	0,76	0,23
	2	Interventi per la disabilità	0,00	0,00	0,00	0,00	0,00	0,00	0,00
	3	Interventi per gli anziani	0,70	0,00	0,89	0,00	3,51	0,00	0,00
	4	Interventi per i soggetti a rischio di esclusione sociale	1,02	0,00	2,55	0,00	2,32	0,00	2,63
	9	Servizio necroscopico e cimiteriale	0,27	0,00	0,57	8,20	1,52	8,20	0,24
	<b>TOTALE Missione 12: Diritti sociali, politiche sociali e famiglia</b>		3,70	0,00	5,32	8,96	11,86	8,96	3,11
<b>Missione 14: Sviluppo economico e competitività</b>									
	1	Industria, PMI e Artigianato	0,25	0,00	0,91	10,66	2,15	10,66	0,49
	2	Commercio - reti distributive - tutela dei consumatori	0,01	0,00	0,00	0,00	0,01	0,00	0,00
	<b>TOTALE Missione 14: Sviluppo economico e competitività</b>		0,26	0,00	0,92	10,66	2,17	10,66	0,49
<b>Missione 16: Agricoltura, politiche agroalimentari e pesca</b>									
	1	Sviluppo del settore agricolo e del sistema agroalimentare	0,00	0,00	0,00	0,00	0,00	0,00	0,00
	2	Caccia e pesca	0,00	0,00	0,00	0,00	0,00	0,00	0,00
	<b>TOTALE Missione 16: Agricoltura, politiche agroalimentari e pesca</b>		0,00	0,00	0,00	0,00	0,00	0,00	0,00
<b>Missione 17: Energia e diversificazione delle fonti energetiche</b>									
	1	Fonti energetiche	0,01	0,00	0,01	0,55	0,03	0,55	0,00
	<b>TOTALE Missione 17: Energia e diversificazione delle fonti energetiche</b>		0,01	0,00	0,01	0,55	0,03	0,55	0,00
<b>Missione 20: Fondi e accantonamenti</b>									
	1	Fondo di riserva	0,10	0,00	0,04	0,00	0,00	0,00	0,06
	2	Fondo crediti di dubbia esigibilità	1,84	0,00	1,30	0,00	0,00	0,00	1,74
	3	Altri fondi	0,03	0,00	0,12	0,00	0,00	0,00	0,16
	<b>TOTALE Missione 20: Fondi e accantonamenti</b>		1,97	0,00	1,46	0,00	0,00	0,00	1,95
<b>Missione 50: Debito pubblico</b>									
	1	Quota interessi ammortamento mutui e prestiti obbligazionari	0,89	0,00	0,63	0,00	2,35	0,00	0,04
	2	Quota capitale ammortamento mutui e prestiti obbligazionari	0,86	0,00	0,60	0,00	2,40	0,00	0,00
	<b>TOTALE Missione 50: Debito pubblico</b>		1,75	0,00	1,23	0,00	4,75	0,00	0,04
<b>Missione 60: Anticipazioni finanziarie</b>									
	1	Restituzione anticipazione di tesoreria	25,87	0,00	18,23	0,00	0,00	0,00	24,39
	<b>TOTALE Missione 60: Anticipazioni finanziarie</b>		25,87	0,00	18,23	0,00	0,00	0,00	24,39
<b>Missione 99: Servizi per conto terzi</b>									
	1	Servizi per conto terzi e Partite di giro	46,78	0,00	32,97	0,00	12,71	0,00	39,81
	<b>TOTALE Missione 99: Servizi per conto terzi</b>		46,78	0,00	32,97	0,00	12,71	0,00	39,81

**Piano degli indicatori di bilancio**  
**Indicatori concernenti la capacità di pagare spese per missioni e programmi**  
**Rendiconto esercizio 2022**

MISSIONI E PROGRAMMI		CAPACITA' DI PAGARE SPESE NEL CORSO DELL'ESERCIZIO 2022 (dati percentuali)					
		Capacità di pagamento nel bilancio di previsione iniziale : Previsioni iniziali cassa / (residui + previsioni iniziali competenza - FPV)	Capacità di pagamento nelle previsioni definitive: Previsioni definitive cassa / (residui + previsioni definitive competenza - FPV)	Capacità di pagamenti a consuntivo: (Pagam. c/comp.+ Pagam. c/residui) / (Impegni + residui definitivi iniziali)	Capacità di pagamento delle spese nell'esercizio: Pagam. c/comp. / Impegni	Capacità di pagamento delle spese esigibili negli esercizi precedenti: Pagam. c/residui / residui definitivi iniziali)	
Missione 1: Servizi istituzionali, generali e di gestione	1	Organi istituzionali	100,00	101,21	90,64	93,40	80,89
	2	Segreteria generale	100,00	100,05	75,69	73,63	85,77
	3	Gestione economica, finanziaria, programmazione, provveditorato	100,00	100,22	89,05	89,00	100,00
	4	Gestione delle entrate tributarie e servizi fiscali	100,00	100,15	81,81	79,96	100,00
	5	Gestione dei beni demaniali e patrimoniali	100,00	100,16	36,00	30,39	97,68
	6	Ufficio tecnico	100,00	100,36	61,82	87,00	33,08
	7	Elezioni e consultazioni popolari - Anagrafe e stato civile	100,00	100,00	97,61	97,58	100,00
	8	Statistica e sistemi informativi	0,00	100,00	0,00	0,00	0,00
	11	Altri servizi generali	100,00	95,83	37,70	25,61	62,44
	<b>TOTALE Missione 1: Servizi istituzionali, generali e di gestione</b>		100,00	98,81	61,96	62,82	59,20
	Missione 3: Ordine pubblico e sicurezza	1	Polizia locale e amministrativa	100,00	102,53	93,29	96,05
<b>TOTALE Missione 3: Ordine pubblico e sicurezza</b>		100,00	102,53	93,29	96,05	83,01	
Missione 4: Istruzione e diritto allo studio	1	Istruzione prescolastica	100,00	100,00	14,54	11,02	20,17
	2	Altri ordini di istruzione	100,00	100,51	62,98	62,83	63,31
	6	Servizi ausiliari all'istruzione	100,00	101,22	92,73	93,25	80,55
	<b>TOTALE Missione 4: Istruzione e diritto allo studio</b>		100,00	100,91	78,67	81,35	64,93
Missione 5: Tutela e valorizzazione dei beni e attività culturali	1	Valorizzazione dei beni di interesse storico	0,00	100,00	0,00	0,00	0,00
	2	Attività culturali e interventi diversi nel settore culturale	100,00	100,06	65,92	78,73	56,04
	<b>TOTALE Missione 5: Tutela e valorizzazione dei beni e attività culturali</b>		100,00	100,06	64,20	78,73	53,50
Missione 6: Politiche giovanili, sport e tempo libero	1	Sport e tempo libero	100,00	100,02	46,07	54,31	26,59
	<b>TOTALE Missione 6: Politiche giovanili, sport e tempo libero</b>		100,00	100,02	46,07	54,31	26,59
Missione 7: Turismo	1	Sviluppo e la valorizzazione del turismo	100,00	100,00	54,37	65,08	10,02
	<b>TOTALE Missione 7: Turismo</b>		100,00	100,00	54,37	65,08	10,02
Missione 8: Assetto del territorio ed edilizia abitativa	1	Urbanistica e assetto del territorio	100,00	100,02	42,18	47,07	41,36
	2	Edilizia residenziale pubblica e locale e piani di edilizia economico-popolare	100,00	102,66	52,83	47,82	56,30
	<b>TOTALE Missione 8: Assetto del territorio ed edilizia abitativa</b>		100,00	100,29	43,77	47,32	42,97
Missione 9: Sviluppo sostenibile e tutela del territorio e dell'ambiente	1	Difesa del suolo	0,00	100,00	100,00	0,00	100,00
	2	Tutela, valorizzazione e recupero ambientale	100,00	102,12	76,53	97,29	0,00
	3	Rifiuti	100,00	99,74	60,61	84,69	21,22
	4	Servizio idrico integrato	100,00	100,05	64,00	68,75	50,65
	5	Aree protette, parchi naturali, protezione naturalistica e forestazione	100,00	102,27	6,98	10,11	4,74
	<b>TOTALE Missione 9: Sviluppo sostenibile e tutela del territorio e dell'ambiente</b>		100,00	99,99	60,98	79,15	27,38
Missione 10: Trasporti e diritto alla mobilità	5	Viabilità e infrastrutture stradali	0,00	100,00	52,04	52,04	0,00
	<b>TOTALE Missione 10: Trasporti e diritto alla mobilità</b>		0,00	100,00	52,04	52,04	0,00
Missione 11: Soccorso civile							

	1	Sistema di protezione civile	100,00	100,00	45,24	42,19	62,21
	<b>TOTALE Missione 11: Soccorso civile</b>		100,00	100,00	45,24	42,19	62,21
<b>Missione 12: Diritti sociali, politiche sociali e famiglia</b>	1	Interventi per l'infanzia e i minori e per asili nido	100,00	102,03	87,90	89,25	70,63
	2	Interventi per la disabilità	100,00	332,25	44,62	0,00	44,62
	3	Interventi per gli anziani	100,00	100,66	28,65	47,85	4,86
	4	Interventi per i soggetti a rischio di esclusione sociale	100,00	100,21	50,49	42,62	73,68
	9	Servizio necroscopico e cimiteriale	100,00	100,11	39,83	52,25	25,01
	<b>TOTALE Missione 12: Diritti sociali, politiche sociali e famiglia</b>		100,00	101,28	51,73	63,47	24,66
<b>Missione 14: Sviluppo economico e competitività</b>	1	Industria, PMI e Artigianato	100,00	100,00	28,58	0,00	55,92
	2	Commercio - reti distributive - tutela dei consumatori	100,00	100,00	100,00	100,00	100,00
	<b>TOTALE Missione 14: Sviluppo economico e competitività</b>		100,00	100,00	28,91	0,81	55,98
<b>Missione 16: Agricoltura, politiche agroalimentari e pesca</b>	1	Sviluppo del settore agricolo e del sistema agroalimentare	100,00	100,00	0,00	0,00	0,00
	2	Caccia e pesca	100,00	0,00	0,00	0,00	0,00
	<b>TOTALE Missione 16: Agricoltura, politiche agroalimentari e pesca</b>		100,00	108,62	0,00	0,00	0,00
<b>Missione 17: Energia e diversificazione delle fonti energetiche</b>	1	Fonti energetiche	100,00	100,00	0,00	0,00	0,00
	<b>TOTALE Missione 17: Energia e diversificazione delle fonti energetiche</b>		100,00	100,00	0,00	0,00	0,00
<b>Missione 20: Fondi e accantonamenti</b>	1	Fondo di riserva	253,06	357,24	0,00	0,00	0,00
	2	Fondo crediti di dubbia esigibilità	0,00	0,00	0,00	0,00	0,00
	3	Altri fondi	0,00	0,00	0,00	0,00	0,00
	<b>TOTALE Missione 20: Fondi e accantonamenti</b>		13,10	10,48	0,00	0,00	0,00
<b>Missione 50: Debito pubblico</b>	1	Quota interessi ammortamento mutui e prestiti obbligazionari	100,00	100,00	96,86	96,86	0,00
	2	Quota capitale ammortamento mutui e prestiti obbligazionari	100,00	100,00	100,00	100,00	0,00
	<b>TOTALE Missione 50: Debito pubblico</b>		100,00	100,00	98,44	98,44	0,00
<b>Missione 60: Anticipazioni finanziarie</b>	1	Restituzione anticipazione di tesoreria	100,00	100,00	0,00	0,00	0,00
	<b>TOTALE Missione 60: Anticipazioni finanziarie</b>		100,00	100,00	0,00	0,00	0,00
<b>Missione 99: Servizi per conto terzi</b>	1	Servizi per conto terzi e Partite di giro	100,00	100,01	99,25	99,66	92,02
	<b>TOTALE Missione 99: Servizi per conto terzi</b>		100,00	100,01	99,25	99,66	92,02

**ELENCO ANALITICO DELLE RISORSE ACCANTONATE, VINCOLATE E DESTINATE AGLI INVESTIMENTI DEL RISULTATO DI AMMINISTRAZIONE**

Il risultato di amministrazione nell'ultimo triennio ha avuto la seguente evoluzione:

	<b>2019</b>	<b>2020</b>	<b>2021</b>
<b>Risultato di amministrazione (+/-)</b>	2.525.320,14	2.934.395,02	2.962.676,48
<b>Di cui:</b>			
<b>Parte accantonata</b>	1.974.850,88	2.371.345,58	2.438.676,33
<b>Parte vincolata</b>	74.840,76	186.536,36	212.531,38
<b>Parte destinata a investimenti</b>	14.238,60	15.322,48	15.322,48
<b>Parte disponibile (+/-)</b>	461.389,90	361.190,60	296.146,29

**ELENCO ANALITICO DELLE RISORSE ACCANTONATE, VINCOLATE E DESTINATE AGLI INVESTIMENTI DEL RISULTATO DI AMMINISTRAZIONE**

L'avanzo di amministrazione rilevato al 31/12/2020 è stato così utilizzato nel corso dell'esercizio 2021

<b>Applicazione dell'avanzo del 2020</b>	<b>Avanzo vincolato</b>	<b>Avanzo per spese in c/capitale</b>	<b>Fondo svalutazione crediti</b>	<b>Avanzo non vincolato</b>	<b>Totale</b>
<b>Spesa corrente</b>					
<b>Spesa corrente a carattere non ripetitivo</b>				176.997,21	176.997,21
<b>Debiti fuori bilancio</b>					
<b>Estinzione anticipata di prestiti</b>					
<b>Spesa in c/capitale</b>				355.470,00	355.470,00
<b>Altro</b>					
<b>Totale avanzo utilizzato</b>				532.467,21	532.467,21

## PROSPETTO DIMOSTRATIVO DEL RISULTATO DI AMMINISTRAZIONE ANNO 2022

		GESTIONE		
		RESIDUI	COMPETENZA	TOTALE
Fondo di cassa al 1° gennaio				1.429.788,54
RISCOSSIONI	(+)	1.169.015,64	3.880.517,74	5.049.533,38
PAGAMENTI	(-)	1.393.406,85	3.292.858,79	4.686.265,64
SALDO DI CASSA AL 31 DICEMBRE	(=)			1.793.056,28
PAGAMENTI per azioni esecutive non regolarizzate al 31 dicembre	(-)			0,00
FONDO DI CASSA AL 31 DICEMBRE	(=)			1.793.056,28
RESIDUI ATTIVI	(+)	3.827.294,51	1.152.697,01	4.979.991,52
<i>di cui derivanti da accertamenti di tributi effettuati sulla base della stima del dipartimento delle finanze</i>				0,00
RESIDUI PASSIVI	(-)	1.675.796,60	1.278.965,64	2.954.762,24
FONDO PLURIENNALE VINCOLATO PER SPESE CORRENTI <sup>(1)</sup>	(-)			91.762,25
FONDO PLURIENNALE VINCOLATO PER SPESE IN C.TO CAPITALE <sup>(1)</sup>	(-)			182.830,50
FONDO PLURIENNALE VINCOLATO PER ATTIVITÀ FINANZIARIE <sup>(1)</sup>	(-)			0,00
RISULTATO DI AMMINISTRAZIONE AL 31 DICEMBRE 2022 (A) <sup>(2)</sup>	(=)			<b>3.543.692,81</b>
<b>Composizione del risultato di amministrazione al 31 dicembre 2022</b>				
<b>Parte accantonata <sup>(3)</sup></b>				
Fondo crediti di dubbia esazione al 31/12/2022 <sup>(4)</sup>				2.454.450,11
Accantonamento residui perenti al 31/12/2022 (solo per le regioni) <sup>(5)</sup>				0,00
Fondo anticipazioni liquidità				0,00
Fondo perdite società partecipate				113.040,27
Fondo contenzioso				300.000,00
Altri accantonamenti				28.585,68
<b>Totale parte accantonata (B)</b>				<b>2.896.076,06</b>
<b>Parte vincolata</b>				
Vincoli derivanti da leggi e dai principi contabili				122.288,01
Vincoli derivanti da trasferimenti				56.395,24
Vincoli derivanti da contrazione di mutui				140.368,65
Vincoli formalmente attribuiti dall'ente				6.102,16
Altri vincoli da specificare				0,00

<b>Totale parte vincolata (C)</b>	<b>325.154,06</b>
<b>Totale parte destinata agli investimenti (D)</b>	<b>15.322,48</b>
<b>Totale parte disponibile (E)=(A)-(B)-(C)-(D)</b>	<b>307.140,21</b>
F) di cui Disavanzo da debito autorizzato e non contratto <sup>(6)</sup>	0,00
<b>Se E è negativo, tale importo è iscritto tra le spese del bilancio di previsione come disavanzo da ripianare <sup>(6)</sup></b>	

(1) Indicare l'importo del fondo pluriennale vincolato risultante dal conto del bilancio (in spesa).

(2) Se negativo, le regioni indicano in nota la quota del disavanzo corrispondente al debito autorizzato e non contratto, distintamente da quella derivante dalla gestione ordinaria.

(3) Non comprende il fondo pluriennale vincolato.

(4) Indicare l'importo del Fondo crediti di dubbia esigibilità risultante dall'allegato 8 c)

(5) Solo per le regioni Indicare l'importo dell'accantonamento per residui perenti al 31 dicembre 2022

(6) Solo per le Regioni e le Province autonome. In caso di risultato negativo, le regioni iscrivono nel passivo del bilancio distintamente il disavanzo di amministrazione da ripianare (lettera E al netto della lettera F) e il disavanzo derivante da debito autorizzato e non contratto (lettera F).

**ELENCO ANALITICO DELLE RISORSE ACCANTONATE NEL RISULTATO DI AMMINISTRAZIONE (\*)**

Capitolo di spesa	Descrizione	Risorse accantonate al 1/1/2022 <sup>5</sup>	Risorse accantonate applicate al bilancio dell'esercizio 2022 (con segno - <sup>1</sup> )	Risorse accantonate stanziata nella spesa del bilancio dell'esercizio 2022	Variazione degli accantonamenti effettuata in sede di rendiconto (con segno +/- <sup>2</sup> )	Risorse accantonate nel risultato di amministrazione al 31/12/2022
		(a)	(b)	(c)	(d)	(e)=(a)+(b)+(c)+(d)
<b>Fondo anticipazioni liquidità</b>						
<b>Totale Fondo anticipazioni liquidità</b>		<b>0,00</b>	<b>0,00</b>	<b>0,00</b>	<b>0,00</b>	<b>0,00</b>
<b>Fondo perdite società partecipate</b>						
	Fondo perdite società partecipate	109.540,27	0,00	0,00	3.500,00	113.040,27
<b>Totale Fondo perdite società partecipate</b>		<b>109.540,27</b>	<b>0,00</b>	<b>0,00</b>	<b>3.500,00</b>	<b>113.040,27</b>
<b>Fondo contenzioso</b>						
2163/3	Fondo rischi e passività potenziali	180.000,00	-15.000,00	2.000,00	133.000,00	300.000,00
<b>Totale Fondo contenzioso</b>		<b>180.000,00</b>	<b>-15.000,00</b>	<b>2.000,00</b>	<b>133.000,00</b>	<b>300.000,00</b>
<b>Fondo crediti di dubbia esigibilità(3)</b>						
2163/2	FONDO CREDITI DUBBIA ESIGIBILITA' parte corrente	2.088.735,25	0,00	249.631,08	116.083,78	2.454.450,11
<b>Totale Fondo crediti di dubbia esigibilità</b>		<b>2.088.735,25</b>	<b>0,00</b>	<b>249.631,08</b>	<b>116.083,78</b>	<b>2.454.450,11</b>
<b>Fondo di garanzia debiti commerciali</b>						
	FONDO GARANZIA DEBITI COMMERCIALI	0,00	0,00	18.885,36	0,00	18.885,36
<b>Totale Fondo di garanzia debiti commerciali</b>		<b>0,00</b>	<b>0,00</b>	<b>18.885,36</b>	<b>0,00</b>	<b>18.885,36</b>
<b>Accantonamento residui perenti (solo per le regioni)</b>						
<b>Totale Accantonamento residui perenti (solo per le regioni)</b>		<b>0,00</b>	<b>0,00</b>	<b>0,00</b>	<b>0,00</b>	<b>0,00</b>
<b>Altri accantonamenti(4)</b>						
	fondi statali art.63 L.112/2008 ANNI 2011/2015/2016/2017/2018	175,77	0,00	0,00	0,00	175,77
	fondo rinnovi contrattuali 2019-2021	52.664,08	-44.881,86	0,00	0,00	7.782,22
2163/4	Accantonamento per indennità fine mandato al Sindaco	7.560,96	-7.560,96	1.742,33	0,00	1.742,33
<b>Totale Altri accantonamenti</b>		<b>60.400,81</b>	<b>-52.442,82</b>	<b>1.742,33</b>	<b>0,00</b>	<b>9.700,32</b>
<b>TOTALE</b>		<b>2.438.676,33</b>	<b>-67.442,82</b>	<b>272.258,77</b>	<b>252.583,78</b>	<b>2.896.076,06</b>

(\*) Le modalità di compilazione delle singole voci del prospetto sono descritte nel paragrafo 13.7.1 del principio applicato della programmazione.

(1) Indicare, con il segno (-), l'utilizzo dei fondi accantonati attraverso l'applicazione in bilancio della corrispondente quota del risultato di amministrazione.

(2) Indicare con il segno (+) i maggiori accantonamenti nel risultato di amministrazione effettuati in sede di predisposizione del rendiconto, e con il segno (-), le riduzioni degli accantonamenti effettuati in sede di predisposizione del rendiconto.

(3) Con riferimento ai capitoli di bilancio riguardanti il FCDE, devono essere preliminarmente valorizzate le colonne (a) e (e) nelle quali devono essere indicate rispettivamente le quote accantonate nel risultato di amministrazione degli esercizi 2021 e 2022 determinate nel rispetto dei principi contabili. Successivamente sono valorizzati gli importi di cui alla lettera (b), che corrispondono alla quota del risultato di amministrazione applicata al bilancio N per le rispettive quote del FCDE.

Se l'importo della colonna (e) è minore della somma algebrica delle colonne (a) +(b), la differenza è iscritta con il segno (-) nella colonna (d).

Se l'importo della colonna (e) è maggiore della somma algebrica delle colonne (a)+(b), la differenza è iscritta con il segno (+) nella colonna (c) entro il limite dell'importo stanziato in bilancio per il FCDE (previsione definitiva). Se lo stanziamento di bilancio non è capiente, la differenza è iscritta nella colonna (d) con il segno (+).

*(4) I fondi di riserva e i fondi speciali non confluiscono nella quota accantonata del risultato di amministrazione.*

*(5) In caso di revisione della composizione del risultato di amministrazione all'inizio dell'esercizio (vincolati, accantonati e destinati agli investimenti) i dati della colonna 1 possono non corrispondere con i dati dell'ultima colonna del prospetto a/1 del rendiconto dell'esercizio precedente.*





4134/0	Contributo statale D.P.C.M. 17 LUGLIO 2020 per infrastrutture sociali (cap.4134/U)		INCREMENTO FSC PER FUNZIONI SOCIALI	0,00	0,00	12.915,25	0,00	0,00	0,00	0,00	12.915,25	12.915,25
<b>Totale vincoli derivanti da trasferimenti (I/2)</b>				<b>368,04</b>	<b>0,00</b>	<b>56.027,20</b>	<b>0,00</b>	<b>0,00</b>	<b>0,00</b>	<b>0,00</b>	<b>56.027,20</b>	<b>56.395,24</b>

<b>Vincoli derivanti da finanziamenti</b>												
2005/6	mutui Fondo PNRR. Trasferimento risorse per assunzione personale tempo determinato PNRR.	1081/4	mutui STIPENDI ED ALTRI ASSEGNI FISSI AL PERSONALE A TEMPO DETERMINATO - UFFICIO TECNICO ASSUNTO CON FONDI PNRR (CAP. 2005.6E)	14.903,52	0,00	0,00	0,00	0,00	0,00	0,00	0,00	14.903,52
4135/1	Contributo statale D.P.C.M.17/12/2021 per fondo progettazione territoriale (cap.2220/4U)	2220/4	Contributo statale fondo progettazione territoriale DPCM 17.12.2021 (cap. 4135U)	0,00	0,00	23.377,17	0,00	0,00	0,00	0,00	23.377,17	23.377,17
4141/0	PNRR MISSIONE 4 RIQUALIFICAZIONE ARCHITETTONICA, FUNZIONALE E MESSA IN SICUREZZA DELLA PALESTRA DELL'ISTITUTO COMPRENSIVO "RITA LEVI MONTALCINO"	2600/1	Spese per riqualificazione architettonica funzionale e messa in sicurezza della Palestra dell'Istituto Comprensivo "Rita Levi Montalcini. Fondi PNRR Missione 4 (cap. 4141E)	0,00	0,00	807,05	0,00	0,00	0,00	0,00	807,05	807,05
4440/1	Finanziamento dello Stato ai sensi dei commi 581 e 582 della L. n. 234/2021 (Cap. 4440/1Uscita)	4440/1	Co finanziamento interventi di videosorveglianza su strutture e monumenti (Cap. 4440/Entrata)	0,00	0,00	100.000,00	0,00	0,00	0,00	0,00	100.000,00	100.000,00
<b>Totale vincoli derivanti da finanziamenti (I/3)</b>				<b>14.903,52</b>	<b>0,00</b>	<b>125.465,13</b>	<b>0,00</b>	<b>0,00</b>	<b>0,00</b>	<b>0,00</b>	<b>125.465,13</b>	<b>140.368,65</b>

<b>Vincoli formalmente attribuiti dall'ente</b>												
3181/0	Proventi monetizzazione parcheggi (Cap. 3181/U)	3181/0	REALIZZAZIONE PARCHEGGI DI INIZIATIVA PUBBLICA - CAP.3181/E	4.602,16	0,00	0,00	0,00	0,00	0,00	0,00	0,00	4.602,16
4168/0	CONTRIBUTO MITIGAZIONE AMBIENTALE (CAP.4168/U)	4168/0	INTERVENTI DI MITIGAZIONE AMBIENTALE (cap.4168/E)	1.500,00	0,00	0,00	0,00	0,00	0,00	0,00	0,00	1.500,00
<b>Totale vincoli formalmente attribuiti dall'ente (I/4)</b>				<b>6.102,16</b>	<b>0,00</b>	<b>0,00</b>	<b>0,00</b>	<b>0,00</b>	<b>0,00</b>	<b>0,00</b>	<b>0,00</b>	<b>6.102,16</b>

<b>Altri vincoli</b>												
<b>Totale altri vincoli (I/5)</b>				<b>0,00</b>	<b>0,00</b>	<b>0,00</b>	<b>0,00</b>	<b>0,00</b>	<b>0,00</b>	<b>0,00</b>	<b>0,00</b>	<b>0,00</b>

<b>TOTALE RISORSE VINCOLATE (I=I/1+I/2+I/3+I/4+I/5)</b>				<b>212.531,38</b>	<b>104.883,20</b>	<b>211.901,04</b>	<b>99.278,36</b>	<b>0,00</b>	<b>0,00</b>	<b>0,00</b>	<b>217.505,88</b>	<b>325.154,06</b>
---------------------------------------------------------	--	--	--	-------------------	-------------------	-------------------	------------------	-------------	-------------	-------------	-------------------	-------------------

Totale quote accantonate riguardanti le risorse vincolate da legge (m/1)	0,00	0,00
Totale quote accantonate riguardanti le risorse vincolate da trasferimenti (m/2)	0,00	0,00
Totale quote accantonate riguardanti le risorse vincolate da finanziamenti (m/3)	0,00	0,00
Totale quote accantonate riguardanti le risorse vincolate dall'ente (m/4)	0,00	0,00
Totale quote accantonate riguardanti le risorse vincolate da altro (m/5)	0,00	0,00
<b>Totale quote accantonate riguardanti le risorse vincolate (m=m/1+m/2+m/3+m/4+m/5)</b>	<b>0,00</b>	<b>0,00</b>
Totale risorse vincolate da legge al netto di quelle che sono state oggetto di accantonamenti (n/1=I/1-m/1)	36.013,55	122.288,01
Totale risorse vincolate da trasferimenti al netto di quelle che sono state oggetto di accantonamenti (n/2=I/2-m/2)	56.027,20	56.395,24
Totale risorse vincolate da finanziamenti al netto di quelle che sono state oggetto di accantonamenti (n/3=I/3-m/3)	125.465,13	140.368,65

Totale risorse vincolate dall'Ente al netto di quelle che sono state oggetto di accantonamenti (n/4=l/4-m/4)	0,00	6.102,16
Totale risorse vincolate da altro al netto di quelle che sono state oggetto di accantonamenti (n/5=l/5-m/5)	0,00	0,00
<b>Totale risorse vincolate al netto di quelle che sono state oggetto di accantonamenti (n=l-m)</b>	<b>217.505,88</b>	<b>325.154,06</b>

(\*) Le modalità di compilazione delle singole voci del prospetto sono descritte nel paragrafo 13.7.2 del principio applicato della programmazione.

(1) In caso di revisione della composizione del risultato di amministrazione all'inizio dell'esercizio (vincolati, accantonati e destinati agli investimenti) i dati della colonna 1 possono non corrispondere con i dati dell'ultima colonna del prospetto a/1 del rendiconto dell'esercizio precedente.

(2) Esclusa la cancellazione di residui attivi non compresi nella quota vincolata del risultato di amministrazione dell'esercizio precedente (ad es. i residui attivi vincolati che hanno finanziato impegni).

**ELENCO ANALITICO DELLE RISORSE DESTINATE AGLI INVESTIMENTI NEL RISULTATO DI AMMINISTRAZIONE (\*)**

Capitolo di entrata	Descrizione	Capitolo di spesa	Descrizione	Risorse destinate agli investimenti al 1/1/2022 <sup>1</sup>	Entrate destinate agli investimenti accertate nell'esercizio 2022	Impegni esercizio 2022 finanziati da entrate destinate accertate nell'esercizio o da quote destinate del risultato di amministrazione <sup>2</sup>	Fondo pluriennale vincolato al 31/12/2022 finanziato da entrate destinate accertate nell'esercizio o da quote destinate del risultato di amministrazione	Cancellazione di residui attivi costituiti da risorse destinate agli investimenti <sup>3</sup> o eliminazione della destinazione su quote del risultato di amministrazione (+) e cancellazione di residui passivi finanziati da risorse destinate agli investimenti (-) (gestione dei residui)	Risorse destinate agli investimenti al 31/12/2022
				(a)	(b)	(c)	(d)	(e)	(f)=(a)+(b)-(c)-(d)-(e)
	AVANZO DESTINATO ANNO 2017	10500/4	SISTEMAZIONE STRADE COMUNALI (AVANZO ONERI URBANIZZAZIONE)	176,77	0,00	0,00	0,00	0,00	176,77
4035/0	PROVENTI DERIVANTI DALLE CONCESSIONI EDILIZIE E DALLE SANZIONI PREVISTE DALLA DISCIPLINA URBANISTICA	4035/0	Impiego fondi proventi oneri di urbanizzazione	35,90	0,00	0,00	0,00	0,00	35,90
4035/0	PROVENTI DERIVANTI DALLE CONCESSIONI EDILIZIE E DALLE SANZIONI PREVISTE DALLA DISCIPLINA URBANISTICA	4035/1	Utilizzo proventi derivanti da condono edilizio	4.421,26	0,00	0,00	0,00	0,00	4.421,26
4035/1	SANZIONI AMMINISTRATIVE SU ONERI DI URBANIZZAZIONE E COSTO DI COSTRUZIONE	4035/0	Impiego fondi proventi oneri di urbanizzazione	1.301,76	0,00	0,00	0,00	0,00	1.301,76
4035/2	PROVENTI ONERI DI URBANIZZAZIONE E COSTO DI COSTRUZIONE DERIVANTI DA CONDONO EDILIZIO	4035/1	Utilizzo proventi derivanti da condono edilizio	9.386,79	0,00	0,00	0,00	0,00	9.386,79
<b>TOTALE</b>				<b>15.322,48</b>	<b>0,00</b>	<b>0,00</b>	<b>0,00</b>	<b>0,00</b>	<b>15.322,48</b>
<b>Totale quote accantonate nel risultato di amministrazione riguardanti le risorse destinate agli investimenti (g)</b>									<b>0,00</b>
<b>Totale risorse destinate nel risultato di amministrazione al netto di quelle che sono state oggetto di accantonamenti (h = Totale f - g)</b>									<b>15.322,48</b>

(\*) Le modalità di compilazione delle singole voci del prospetto sono descritte nel paragrafo 13.7.3 del principio applicato della programmazione.

(1) In caso di revisione della composizione del risultato di amministrazione all'inizio dell'esercizio (vincolati, accantonati e destinati agli investimenti) i dati della colonna 1 possono non corrispondere con i dati dell'ultima colonna del prospetto a/1 del rendiconto dell'esercizio precedente

(2) Comprende le eventuali cancellazioni di impegni imputati all'esercizio N, finanziati dal fondo pluriennale vincolato costituito da risorse destinate agli investimenti, non reimpegnate nell'esercizio N, se la cancellazione è effettuata dopo l'approvazione del rendiconto dell'esercizio N-1

(3) Esclusa la cancellazione di residui attivi non compresi nella quota del risultato di amministrazione dell'esercizio precedente destinata agli investimenti (ad es. i residui attivi destinati agli investimenti che hanno finanziato impegni).

## Conciliazione tra risultato della gestione di competenza e il risultato di amministrazione

<b>RISCONTRO RISULTATI DELLA GESTIONE</b>	
<b>Gestione di competenza</b>	<b>2022</b>
Accertamenti	5.033.214,75
Impegni	4.571.824,43
<b>SALDO GESTIONE COMPETENZA</b>	<b>461.390,32</b>
Fondo pluriennale vincolato iscritto in entrata	241.845,17
Fondo pluriennale vincolato di spesa	274.592,75
<b>SALDO FPV</b>	<b>-32.747,58</b>
<b>Gestione dei residui</b>	
Maggiori residui attivi riaccertati (+)	43.672,39
Minori residui attivi riaccertati (-)	0,00
Minori residui passivi riaccertati (+)	108.701,20
<b>SALDO GESTIONE RESIDUI</b>	<b>152.373,59</b>
Riepilogo	
<b>SALDO GESTIONE COMPETENZA</b>	<b>461.390,32</b>
<b>SALDO FPV</b>	<b>-32.747,58</b>
<b>SALDO GESTIONE RESIDUI</b>	<b>152.373,59</b>
AVANZO ESERCIZI PRECEDENTI APPLICATO	367.111,11
AVANZO ESERCIZI PRECEDENTI NON APPLICATO	2.595.565,37
<b>RISULTATO DI AMMINISTRAZIONE AL 31/12/2022</b>	<b>3.543.692,81</b>

## RAGIONI PERSISTENZA DEI RESIDUI ATTIVI E PASSIVI

### Residui attivi

	2017 e precedenti	2018	2019	2020	2021	2022	Totale
Titolo 1 - Entrate correnti di natura tributaria, contributiva e perequativa	823.256,38	174.245,31	178.328,59	186.194,41	204.754,49	290.652,45	1.857.431,63
Titolo 2 - Trasferimenti correnti	1.403,94	16.491,27	48.874,69	4.216,49	95.093,62	394.832,48	560.912,49
Titolo 3 - Entrate extratributarie	507.073,50	49.809,47	44.453,23	55.997,98	212.437,51	254.054,37	1.123.826,06
Titolo 4 - Entrate in conto capitale	66.500,00	0,00	0,00	235.151,83	738.640,63	98.280,30	1.138.572,76
Titolo 6 - Accensione Prestiti	103.473,05	0,00	0,00	0,00	0,00	73.297,48	176.770,53
Titolo 9 - Entrate per conto terzi e partite di giro	80.898,12	0,00	0,00	0,00	0,00	41.579,93	122.478,05
<b>Totale</b>	<b>1.582.604,99</b>	<b>240.546,05</b>	<b>271.656,51</b>	<b>481.560,71</b>	<b>1.250.926,25</b>	<b>1.152.697,01</b>	<b>4.979.991,52</b>

### Motivazione della persistenza

- I residui attivi sono stati mantenuti a seguito verifica, da parte dei Responsabili di Area, della fondatezza giuridica dei crediti accertati e dell'esigibilità del credito e dell'affidabilità della scadenza dell'obbligazione prevista in occasione dell'accertamento;

## RAGIONI PERSISTENZA DEI RESIDUI ATTIVI E PASSIVI

### Residui passivi

	2017 e precedenti	2018	2019	2020	2021	2022	Totale
Titolo 1	5.351,82	1.392,01	12.798,48	270.725,89	302.991,29	1.065.308,89	1.658.568,38
Titolo 2	28.990,53	5.301,54	244,00	265.230,53	779.970,51	211.553,01	1.291.290,12
Titolo 4	0,00	0,00	0,00	0,00	0,00	0,00	0,00
Titolo 7	1.600,00	0,00	0,00	0,00	1.200,00	2.103,74	4.903,74
<b>Totale</b>	35.942,35	6.693,55	13.042,48	535.956,42	1.084.161,80	1.278.965,64	2.954.762,24

### Motivazioni della persistenza

- I residui passivi sono stati mantenuti a seguito verifica, da parte dei Responsabili di Area, della fondatezza giuridica che trattasi di debito certo, liquido ed esigibile ,dell'affidabilità della scadenza dell'obbligazione prevista in occasione dell'impegno e del permanere delle posizioni debitorie effettive degli impegni assunti;

## **MOVIMENTAZIONE DEI CAPITOLI DI ENTRATA E DI SPESA RIGUARDANTI L'ANTICIPAZIONE**

Nel 2022 l'Ente non ha fatto ricorso ad anticipazione di tesoreria.

## ELENCO DELLE PARTECIPAZIONI DIRETTE POSSEDUTE CON L'INDICAZIONE DELLA RELATIVA QUOTA PERCENTUALE

- ASMEL – quota partecipazione 0,13%
- ATO ME 2 S.p.a. in liquidazione - quota partecipazione 0,01 %.
- CONSORZIO INTERCOMUNALE TINDARI NEBRODI - quota partecipazione 5%
- CONSORZIO A.S.I. in liquidazione - quota partecipazione 0,01 %
- GAL NEBRODI PLUS - quota partecipazione 3%
- SRR MESSINA AREA METROPOLITANA SOCIETA' CONSORTILE S.p.a. – quota partecipazione 1,71%
- ASSEMBLEA TERRITORIALE IDRICA DI MESSINA - quota partecipazione 0,47 %

## **ESITO DELLA VERIFICA DEI CREDITI E DEBITI RECIPROCI CON I PROPRI ENTI STRUMENTALI E LE SOCIETA' CONTROLLATE E PARTE**

Nel 2022 è stata effettuata verifica dei crediti e debiti reciproci con i propri enti strumentali e le società controllate e/o partecipate

**ONERI E IMPEGNI SOSTENUTI DERIVANTI DA CONTRATTI RELATIVI A STRUMENTI FINANZIARI DERIVATI O DA CONTRATTI DI FINANZIAMENTO CHE INCLUDONO UNA COMPONENTE DERIVATA**

L'Ente non ha in essere contratti relativi a finanza derivata

**GARANZIE PRINCIPALI O SUSSIDIARIE PRESTATE DALL'ENTE A FAVORE DI ENTI E DI ALTRI SOGGETTI**

L'Ente non ha prestato alcuna garanzia.

## **ALTRE INFORMAZIONI**

### **Gestione di cassa**

Particolare importanza ha assunto in questi ultimi anni il monitoraggio della situazione di cassa.

A tal fine il modello di bilancio proprio della armonizzazione ha introdotto l'obbligo della previsione, oltre che per gli stanziamenti di competenza (somme che si prevede di accertare e di impegnare nell'esercizio), anche degli stanziamenti di cassa (somme che si prevede di riscuotere e di pagare nell'esercizio); correlativamente il rendiconto espone le corrispondenti risultanze sia per la competenza che per la cassa

Il risultato di questa gestione coincide con il fondo di cassa di fine esercizio e con il conto del tesoriere rimesso nei termini di legge e parificato dall'ente.

## Situazione di cassa

Situazione di cassa		con vincolo	senza vincolo	totale
<b>Fondo di cassa al 01/01/2022</b>		<b>469.242,42</b>	<b>960.546,12</b>	<b>1.429.788,54</b>
Riscossioni effettuate	<b>competenza</b>	345.066,08	3.535.451,66	3.880.517,74
	<b>residui</b>	550.056,82	618.958,82	1.169.015,64
	<b>totali</b>	895.122,90	4.154.410,48	5.049.533,38
Pagamenti effettuati	<b>competenza</b>	77.248,55	3.215.610,24	3.292.858,79
	<b>residui</b>	800.231,06	593.175,79	1.393.406,85
	<b>totali</b>	877.479,61	3.808.786,03	4.686.265,64
<b>Fondo di cassa con operazioni emesse</b>		<b>486.885,71</b>	<b>1.306.170,57</b>	<b>1.793.056,28</b>
Provisori non regolarizzati (carte contabili)	<b>entrata</b>	0,00	0,00	0,00
	<b>uscita</b>	0,00	0,00	0,00
<b>FONDO DI CASSA EFFETTIVO al 31/12/2022</b>		<b>486.885,71</b>	<b>1.306.170,57</b>	<b>1.793.056,28</b>

Equilibri di cassa

Riscossioni e pagamenti al 31.12.2022					
	+/-	Previsioni definitive**	Competenza	Residui	Totale
Fondo di cassa iniziale (A)		<b>1.429.788,54</b>			<b>1.429.788,54</b>
Entrate titolo 1.00	+	3.458.731,54	1.440.329,50	160.444,20	1.600.773,70
<i>di cui per estinzione anticipata di prestiti (*)</i>		0,00	0,00	0,00	0,00
Entrate titolo 2.00	+	2.880.221,21	1.428.312,09	289.369,26	1.717.681,35
<i>di cui per estinzione anticipata di prestiti (*)</i>		0,00	0,00	0,00	0,00
Entrate titolo 3.00	+	1.698.340,95	128.869,87	48.707,10	177.576,97
<i>di cui per estinzione anticipata di prestiti (*)</i>		0,00	0,00	0,00	0,00
Entrate Titolo 4.02.06 - Contributi agli investimenti direttamente destinati al rimborso dei prestiti da aa.pp. (B1)	+	0,00	0,00	0,00	0,00
<b>Totale entrate B (B=Titoli 1.00, 2.00, 3.00, 4.02.06)</b>	=	<b>8.037.293,70</b>	<b>2.997.511,46</b>	<b>498.520,56</b>	<b>3.496.032,02</b>
<i>di cui per estinzione anticipata di prestiti (somma*)</i>		0,00	0,00	0,00	0,00
Spese Titolo 1.00 - Spese correnti	+	5.936.588,05	2.426.005,48	453.620,47	2.879.625,95
Spese Titolo 2.04 - Altri trasferimenti in conto capitale	+	0,00	0,00	0,00	0,00
Spese Titolo 4.00 - Quote di capitale amm.to dei mutui e prestiti obbligazionari	+	116.118,81	116.118,81	0,00	116.118,81
<i>di cui per estinzione anticipata di prestiti</i>		0,00	0,00	0,00	0,00
<i>di cui rimborso anticipazione di liquidità</i>		0,00	0,00	0,00	0,00
<b>Totale Spese C (C=Titoli 1.00, 2.04, 4.00)</b>	=	<b>6.052.706,86</b>	<b>2.542.124,29</b>	<b>453.620,47</b>	<b>2.995.744,76</b>
<b>Differenza D (D=B-C)</b>	=	<b>1.984.586,84</b>	<b>455.387,17</b>	<b>44.900,09</b>	<b>500.287,26</b>
Altre poste differenziali, per eccezioni <b>previste da norme di legge e dai principi contabili</b> che hanno effetto sull'equilibrio					
Entrate di parte capitale destinate a spese correnti (E)	+	0,00	0,00	0,00	0,00
Entrate di parte corrente destinate a spese di investimento (F)	-	0,00	0,00	0,00	0,00
Entrate da accensione di prestiti destinate a estinzione anticipata di prestiti (G)	+	0,00	0,00	0,00	0,00
<b>DIFFERENZA DI PARTE CORRENTE H (H=D+E+F+G)</b>	=	<b>1.984.586,84</b>	<b>455.387,17</b>	<b>44.900,09</b>	<b>500.287,26</b>
Entrate Titolo 4.00 - Entrate in conto capitale	+	5.386.663,43	257.772,48	571.940,17	829.712,65
Entrate Titolo 5.00 - Entrata da rid. attività finanziarie	+	0,00	0,00	0,00	0,00
Entrate Titolo 6.00 - Accensione prestiti	+	193.071,58	0,00	16.301,05	16.301,05
<b>Entrate di parte corrente destinate a spese di investimento (F)</b>	+	<b>0,00</b>	<b>0,00</b>	<b>0,00</b>	<b>0,00</b>
<b>Totale Entrate Titoli 4.00+5.00+6.00+F(I)</b>	=	<b>5.579.735,01</b>	<b>257.772,48</b>	<b>588.241,22</b>	<b>846.013,70</b>
Entrate Titolo 4.02.06 - Contributi agli investimenti direttamente destinati al rimborso dei prestiti da amministrazione pubblica (B1)	+	0,00	0,00	0,00	0,00
Entrate Titolo 5.02 - Riscossione di crediti a breve termine	+	0,00	0,00	0,00	0,00
Entrate Titolo 5.03 - Riscossione di crediti a m/l termine	+	0,00	0,00	0,00	0,00
Entrate Titolo 5.04 - Per riduzione di attività finanziarie	+	0,00	0,00	0,00	0,00
<b>Totale Entrate per riscossione di crediti e altre entrate per riduzione di attività finanziarie L1 (L1=Titoli 5.02, 5.03, 5.04)</b>	=	<b>0,00</b>	<b>0,00</b>	<b>0,00</b>	<b>0,00</b>
<b>Totale Entrate per riscossione di crediti, contributi agli investimenti e altre entrate per riduzione di attività finanziarie (L=B1+L1)</b>	=	<b>0,00</b>	<b>0,00</b>	<b>0,00</b>	<b>0,00</b>
<b>Totale Entrate di parte capitale M (M=I-L)</b>	=	<b>5.579.735,01</b>	<b>257.772,48</b>	<b>588.241,22</b>	<b>846.013,70</b>
Spese Titolo 2.00	+	5.933.479,16	136.666,79	907.517,21	1.044.184,00
Spese Titolo 3.01 per acquisizioni attività finanziarie	+	0,00	0,00	0,00	0,00
<b>Totale Spese Titolo 2.00, 3.01 (N)</b>	=	<b>5.933.479,16</b>	<b>136.666,79</b>	<b>907.517,21</b>	<b>1.044.184,00</b>
<b>Spese Titolo 2.04 - Altri trasferimenti in c/capitale (O)</b>	-	<b>0,00</b>	<b>0,00</b>	<b>0,00</b>	<b>0,00</b>
<b>Totale spese di parte capitale P (P=N-O)</b>	-	<b>5.933.479,16</b>	<b>136.666,79</b>	<b>907.517,21</b>	<b>1.044.184,00</b>
<b>DIFFERENZA DI PARTE CAPITALE Q (Q=M-P-E-G)</b>	=	<b>-353.744,15</b>	<b>121.105,69</b>	<b>-319.275,99</b>	<b>-198.170,30</b>
Spese Titolo 3.02 per concessione di crediti a breve termine	+	0,00	0,00	0,00	0,00
Spese Titolo 3.03 per concessione di crediti a m/l termine	+	0,00	0,00	0,00	0,00
Spese Titolo 3.04 Altre spese increm. di attività finanz.	+	0,00	0,00	0,00	0,00
<b>Totale spese per concessione di crediti e altre spese per incremento attività finanziarie R (R=Somma titoli 3.02, 3.03, 3.04)</b>	=	<b>0,00</b>	<b>0,00</b>	<b>0,00</b>	<b>0,00</b>
Entrate Titolo 7 (S) - Anticipazioni da tesoriere	+	3.500.000,00	0,00	0,00	0,00
Spese Titolo 5 (T) - Chiusura Anticipazioni tesoriere	-	3.500.000,00	0,00	0,00	0,00
Entrate Titolo 9 (U) - Entrate c/terzi e partite di giro	+	6.437.148,12	574.591,52	26.250,00	600.841,52
Spese Titolo 7 (V) - Uscite c/terzi e partite di giro	-	6.365.682,20	614.067,71	32.269,17	646.336,88
<b>Fondo di cassa finale Z (Z=A+H+Q+L1-R+S-T+U-V)</b>	=	<b>3.132.097,15</b>	<b>537.016,67</b>	<b>-280.395,07</b>	<b>1.686.410,14</b>

\* Trattasi di quota rimborso annua

\*\* Il totale comprende Competenza+Residui

## Verifica obiettivi di finanza pubblica

La Legge di Bilancio 2019, n.145/2018, il pareggio di bilancio, così come declinato dall'articolo 1 comma 466 L. 232/2016, viene sostanzialmente abolito. I commi da 819 a 826 della legge di bilancio 2019, n.145/2018, sanciscono il definitivo superamento **del saldo di competenza in vigore dal 2016. Dal 2019 cessano di avere applicazione i commi della** legge di bilancio 2017 e 2018 che riguardano non solo la definizione del saldo finale di competenza, ma anche quelli relativi alla presentazione di documenti collegati al saldo di finanza pubblica e agli adempimenti connessi. Dal 2019, dunque già in fase previsionale il vincolo di finanza coinciderà con gli equilibri ordinari disciplinati dall'armonizzazione contabile (D.Lgs.118/2011) e dal Tuel;

**VERIFICA EQUILIBRI**  
**(solo per gli Enti locali)**  
**2022**

EQUILIBRIO ECONOMICO-FINANZIARIO		COMPETENZA 2022 (ACCERTAMENTI E IMPEGNI IMPUTATI ALL'ESERCIZIO)
A) Fondo pluriennale vincolato per spese correnti iscritto in entrata	(+)	232.695,17
AA) Recupero disavanzo di amministrazione esercizio precedente	(-)	0,00
B) Entrate titoli 1.00 – 2.00 - 3.00	(+)	3.987.693,04
<i>di cui per estinzione anticipata di prestiti</i>		<i>0,00</i>
C) Entrate Titolo 4.02.06 – Contributi agli investimenti direttamente destinati al rimborso dei prestiti da amministrazioni pubbliche	(+)	0,00
D) Spese Titolo 1.00 – Spese correnti	(-)	3.491.314,37
<i>di cui spese correnti non ricorrenti finanziate con utilizzo del risultato di amministrazione</i>		<i>0,00</i>
D1) Fondo pluriennale vincolato di parte corrente (di spesa)	(-)	91.762,25
E) Spese Titolo 2.04 – Altri trasferimenti in conto capitale	(-)	0,00
E1) Fondo pluriennale vincolato di spesa – Titolo 2.04 Altri trasferimenti in conto capitale	(-)	0,00
F1) Spese Titolo 4.00 – Quote di capitale amm.to dei mutui e prestiti obbligazionari	(-)	116.118,81
<i>di cui per estinzione anticipata di prestiti</i>		<i>0,00</i>
F2) Fondo anticipazioni di liquidità	(-)	0,00
<b>G) Somma finale (G=A-AA+B+C-D-D1-E-E1-F1-F2)</b>		<b>521.192,78</b>
<b>ALTRE POSTE DIFFERENZIALI, PER ECCEZIONI PREVISTE DA NORME DI LEGGE E DAI PRINCIPI CONTABILI, CHE HANNO EFFETTO SULL'EQUILIBRIO EX ARTICOLO 162, COMMA 6, DEL TESTO UNICO DELLE LEGGI SULL'ORDINAMENTO DEGLI ENTI LOCALI</b>		
H) Utilizzo avanzo di amministrazione per spese correnti e per rimborso prestiti	(+)	179.145,02
<i>di cui per estinzione anticipata di prestiti</i>		<i>0,00</i>
I) Entrate di parte capitale destinate a spese correnti in base a specifiche disposizioni di legge o dei principi contabili	(+)	0,00
<i>di cui per estinzione anticipata di prestiti</i>		<i>0,00</i>
L) Entrate di parte corrente destinate a spese di investimento in base a specifiche disposizioni di legge o dei principi contabili	(-)	0,00

M) Entrate da accensione di prestiti destinate a estinzione anticipata dei prestiti	(+)	0,00
<b>O1) RISULTATO DI COMPETENZA DI PARTE CORRENTE (O1=G+H+I-L+M)</b>		<b>700.337,80</b>
– Risorse accantonate di parte corrente stanziata nel bilancio dell'esercizio 2022	(-)	272.258,77
– Risorse vincolate di parte corrente nel bilancio	(-)	103.672,51
<b>O2) EQUILIBRIO DI BILANCIO DI PARTE CORRENTE</b>		<b>324.406,52</b>
– Variazioni accantonamenti di parte corrente effettuata in sede di rendiconto (+)/(-)	(-)	252.583,78
<b>O3) EQUILIBRIO COMPLESSIVO DI PARTE CORRENTE</b>		<b>71.822,74</b>

EQUILIBRIO ECONOMICO-FINANZIARIO		COMPETENZA 2022 (ACCERTAMENTI E IMPEGNI IMPUTATI ALL'ESERCIZIO)
P) Utilizzo avanzo di amministrazione per spese di investimento	(+)	187.966,09
Q) Fondo pluriennale vincolato per spese in conto capitale iscritto in entrata	(+)	9.150,00
R) Entrate Titoli 4.00 – 5.00 – 6.00	(+)	429.350,26
C) Entrate Titolo 4.02.06 – Contributi agli investimenti direttamente destinati al rimborso dei prestiti da amministrazioni pubbliche	(-)	0,00
I) Entrate di parte capitale destinate a spese correnti in base a specifiche disposizioni di legge o dei principi contabili	(-)	0,00
S1) Entrate Titolo 5.02 per Riscossione crediti di breve termine	(-)	0,00
S2) Entrate Titolo 5.03 per Riscossione crediti di medio-lungo termine	(-)	0,00
T) Entrate Titolo 5.04 relative a Altre entrate per riduzione di attività finanziarie	(-)	0,00
L) Entrate di parte corrente destinate a spese di investimento in base a specifiche disposizioni di legge o dei principi contabili	(+)	0,00
M) Entrate da accensione di prestiti destinate a estinzione anticipata dei prestiti	(-)	0,00
U) Spese Titolo 2.00 – Spese in conto capitale	(-)	348.219,80
U1) Fondo pluriennale vincolato in c/capitale (di spesa)	(-)	182.830,50
V) Spese Titolo 3.01 per Acquisizioni di attività finanziarie	(-)	0,00
E) Spese Titolo 2.04 - Trasferimento in conto capitale	(+)	0,00
E1) Fondo pluriennale vincolato di spesa - titolo 2.04 Altri trasferimenti in conto capitale	(+)	0,00
<b>Z1) RISULTATO DI COMPETENZA IN C/CAPITALE (Z1=P+Q+R-C-I-S1-S2-T+L-M-U-U1-V+E)</b>		<b>95.416,05</b>
– Risorse accantonate in c/capitale stanziare nel bilancio dell'esercizio 2022	(-)	0,00
– Risorse vincolate in c/capitale nel bilancio	(-)	113.833,37
<b>Z2) EQUILIBRIO DI BILANCIO IN C/CAPITALE</b>		<b>-18.417,32</b>
– Variazioni accantonamenti in c/capitale effettuata in sede di rendiconto (+)/(-)	(-)	0,00
<b>Z3) EQUILIBRIO COMPLESSIVO IN CAPITALE</b>		<b>-18.417,32</b>

EQUILIBRIO ECONOMICO-FINANZIARIO		COMPETENZA 2022 (ACCERTAMENTI E IMPEGNI IMPUTATI ALL'ESERCIZIO)
S1) Entrate Titolo 5.02 per Riscossione crediti di breve termine	(+)	0,00
S2) Entrate Titolo 5.03 per Riscossione crediti di medio-lungo termine	(+)	0,00
T) Entrate Titolo 5.04 relative a Altre entrate per riduzione di attività finanziarie	(+)	0,00
X1) Spese Titolo 3.02 per Concessione crediti di breve termine	(-)	0,00
X2) Spese Titolo 3.03 per Concessione crediti di medio-lungo termine	(-)	0,00
Y) Spese Titolo 3.04 per Altre spese per incremento di attività finanziarie	(-)	0,00
<b>W1) RISULTATO DI COMPETENZA (W/1 = O1+Z1+S1+S2+T-X1-X2-Y)</b>		<b>795.753,85</b>
– Risorse accantonate stanziare nel bilancio dell'esercizio 2022	(-)	272.258,77
– Risorse vincolate nel bilancio	(-)	217.505,88
<b>W2) EQUILIBRIO DI BILANCIO</b>		<b>305.989,20</b>
– Variazioni accantonamenti effettuata in sede di rendiconto (+)/(-)	(-)	252.583,78
<b>W3) EQUILIBRIO COMPLESSIVO</b>		<b>53.405,42</b>

**Saldo corrente ai fini della copertura degli investimenti pluriennali:**

O1) Risultato di competenza di parte corrente		700.337,80
Utilizzo risultato di amministrazione per il finanziamento di spese correnti ricorrenti e per il rimborso dei prestiti al netto del Fondo anticipazione di liquidità (H)	(-)	179.145,02
Entrate non ricorrenti che non hanno dato copertura a impegni	(-)	0,00
– Risorse accantonate di parte corrente stanziare nel bilancio dell'esercizio 2022 <sup>(1)</sup>	(-)	272.258,77
– Variazioni accantonamenti di parte corrente effettuata in sede di rendiconto (+)/(-) <sup>(2)</sup>	(-)	252.583,78
– Risorse vincolate di parte corrente nel bilancio <sup>(3)</sup>	(-)	103.672,51
<b>Equilibrio di parte corrente ai fini della copertura degli investimenti pluriennali</b>		<b>-107.322,28</b>

A) Indicare l'importo iscritto in entrata del conto del bilancio alla corrispondente voce riguardante il fondo pluriennale vincolato.

C) Si tratta delle entrate in conto capitale relative ai soli contributi agli investimenti destinati al rimborso prestiti corrispondenti alla voce del piano dei conti finanziario con codifica E.4.02.06.00.000.

D1) Indicare l'importo complessivo delle voci relative al corrispondente fondo pluriennale vincolato risultante in spesa del conto del bilancio.

E) Si tratta delle spese del titolo 2 per trasferimenti in conto capitale corrispondenti alla voce del piano dei conti finanziario con codifica U.2.04.00.00.000.

Q) Indicare l'importo iscritto in entrata del conto del bilancio alla corrispondente voce riguardante il fondo pluriennale vincolato.

S1) Si tratta delle entrate del titolo 5 limitatamente alle riscossione crediti di breve termine corrispondenti alla voce del piano dei conti finanziario con codifica E.5.02.00.00.000.

S2) Si tratta delle entrate del titolo 5 limitatamente alle riscossione crediti di medio-lungo termine corrispondenti alla voce del piano dei conti finanziario con codifica E.5.03.00.00.000.

T) Si tratta delle entrate del titolo 5 limitatamente alle altre entrate per riduzione di attività finanziarie corrispondenti alla voce del piano dei conti finanziario con codifica E.5.04.00.00.000.

U1) Indicare l'importo complessivo delle voci relative al corrispondente fondo pluriennale vincolato risultante in spesa del conto del bilancio.

X1) Si tratta delle spese del titolo 3 limitatamente alle concessione crediti di breve termine corrispondenti alla voce del piano dei conti finanziario con codifica U.3.02.00.00.000.

X2) Si tratta delle spese del titolo 3 limitatamente alle concessione crediti di medio-lungo termine corrispondenti alla voce del piano dei conti finanziario con codifica U.3.03.00.00.000.

Y) Si tratta delle spese del titolo 3 limitatamente alle altre spese per incremento di attività finanziarie corrispondenti alla voce del piano dei conti finanziario con codifica U.3.04.00.00.000.

(1) Inserire la quota corrente del totale della colonna c) dell'allegato a/1 "Elenco analitico delle risorse accantonate nel risultato di amministrazione" al netto dell'accantonamento al fondo anticipazioni di liquidità, già considerato ai fini della determinazione del saldo di parte corrente.

(2) Inserire la quota corrente del totale della colonna d) dell'allegato a/1 "Elenco analitico delle risorse accantonate nel risultato di amministrazione" al netto dell'accantonamento al Fondo anticipazioni di liquidità, già considerato ai fini della determinazione.

(3) Inserire l'importo della quota corrente della prima colonna della riga n) dell'allegato a/2 "Elenco analitico delle risorse vincolate nel risultato di amministrazione" al netto delle quote correnti vincolate al 31/12 finanziate dal risultato di amministrazione iniziale.

## Stato patrimoniale semplificato.

Lo stato patrimoniale nella sua consistenza finale indica la situazione patrimoniale di fine esercizio, evidenziando i valori delle attività e passività.

In considerazione che gli adempimenti relativi all'adozione della contabilità economico patrimoniale sono particolarmente complesse in quanto determinano un carico di lavoro e di competenze difficilmente assorbibili dall'area finanziaria, l'Ente ha optato per l'adozione della contabilità economico-patrimoniale in forma semplificata.

Al rendiconto di gestione anno 2022 sarà pertanto allegata la situazione patrimoniale alla data del 31/12/2022, redatta secondo gli schemi approvati con D.M. del 10 novembre 2020, avvalendosi della facoltà prevista dal DL Fiscale "conversione in Legge con modificazioni del dl n° 124/2019" (Legge 19 dicembre 2019, n° 157, pubblicata su G.U. n. 301 del 30.12.2019), che all'art. 57 – comma 2 ter, e successive modifiche ed integrazioni

## CONCLUSIONI

I documenti contabili di rendiconto sono stati predisposti attenendosi alle regole stabilite dalla normativa in vigore e sono coerenti con le "Disposizioni in materia di armonizzazione dei sistemi contabili e degli schemi di bilancio" (D.Lgs.n.118/11), applicabili a questo esercizio. In particolare, il bilancio complessivo è in equilibrio in termini di stanziamenti definitivi e la scomposizione dello stesso nelle singole componenti rispecchia le prescrizioni di legge.

Il consuntivo è stato predisposto secondo lo schema del rendiconto della gestione previsto dalla normativa vigente, che comprende il conto del bilancio, i relativi riepiloghi, il quadro generale riassuntivo, la verifica degli equilibri. Al rendiconto sono stati allegati i prospetti del risultato di amministrazione, la composizione del fondo pluriennale vincolato, la composizione del fondo crediti di dubbia esigibilità. I criteri di attribuzione delle entrate e delle uscite rispecchiano il principio della "competenza finanziaria potenziata" mentre risulta correttamente calcolato sia il risultato di amministrazione che il fondo pluriennale vincolato.

Sulla base dei dati sopra esposti e delle analisi effettuate, si può affermare che la gestione è stata condotta, seppur con difficoltà, nel rispetto delle condizioni di equilibrio necessarie per il corretto funzionamento dell'Ente e, soprattutto, è stata condotta con l'obiettivo di perseguire con efficienza ed efficacia il soddisfacimento dei bisogni della collettività.

Nell'anno 2022, a seguito del perdurare della pandemia da Covid-19, il settore sociale ha rivestito un ruolo importante in favore dei cittadini in difficoltà. L'attività amministrativa dell'Ente è stata mirata a raggiungere interventi efficaci e corrispondenti all'interesse pubblico generale.

San Piero Patti, 05-05-2023

Il Sindaco  
*Alba...*  


In ordine all'acclusa proposta di deliberazione , ai sensi dell'art. 53 della Legge 08-06-1990 , n. 142 , recepito dell'art. 1° , lettera i ) della L.R. 11-12-1991 , n. 48 e successive modifiche vengono espressi i relativi pareri come espresso:  
IL RESPONSABILE del servizio interessato – per quanto concerne la **REGOLARITÀ TECNICA** – esprime parere :  
**FAVOREVOLE**

Data 05/05/2023

Il Responsabile dell'area Ragioneria  
Dott. Carmelo PINO



In ordine all'acclusa proposta di deliberazione, e in ordine ai vincoli contenuti nell'art. 9 del D.L. 78/2009, convertito nella legge 3 agosto 2009 n. 102, nonché dalla circolare del Ministero dell'Economia e Finanza 6 Aprile 2011, n. 11, il RESPONSABILE del servizio interessato Dichiaro: che in relazione all'impegno di spesa di € \_\_\_\_\_ è stato preventivamente accertato che il programma dei conseguenti pagamenti è compatibile sia con gli stanziamenti di bilancio, sia con le regole di finanza pubblica e, conseguentemente, con il rispetto di quanto previsto dal patto di stabilità interno, nonché con gli indirizzi posti da questa amministrazione

Data

Il Responsabile

IL RESPONSABILE di ragioneria – per quanto concerne **LA REGOLARITÀ CONTABILE** – esprime parere:  
**FAVOREVOLE**

Data 05/05/2023

Il Responsabile dell'area ragioneria  
Dott. Carmelo PINO



Inoltre , il responsabile del servizio finanziario , a norma dell'art. 55 della Legge 08-06-1990 , n. 142 recepito dell'art.1, comma 1° , lettera i ) della L.R. 11-12-1991 , n. 48 e successive modificazioni , nonché l'art. 153 , comma 5 D.Lgs 267/2000

### ATTESTA

Che la complessiva spesa di E ..... trova copertura finanziaria alla MISSIONE .....  
PROGRAMMA.....TITOLO.....  
CAPITOLO .....del bilancio 2023 ( Imp. Provv. n. \_\_\_\_\_ )

Data

Il responsabile dell'Area Ragioneria  
Dott. Carmelo PINO

### LA GIUNTA MUNICIPALE

VISTA la superiore proposta di deliberazione ;  
CONSIDERATO che

VISTA la Legge 08-06-1990 , n. 142 così come recepita con Legge Regionale 11-12-1991, n. 48 e successive modificazioni ;

VISTO lo Statuto Comunale;

VISTA la Circolare n. 02 dell'11-04-1992 dell'Assessorato Regionale degli Enti Locali ;

VISTI i pareri favorevoli espressi ai sensi dell'art. 53 della Legge 08-06-1990 , n. 142 recepito dall'art. 1, comma 1° , lettera i) della L.R. 11-12-1991, n. 48 e successive modificazioni ;

VISTO l'O.A.EE.LL. vigente in Sicilia ;

con voti unanimi , resi nelle forme di legge.

### DELIBERA

di approvare l'acclusa proposta di deliberazione che si intende integralmente trascritta ad ogni effetto di legge nel presente dispositivo


### LA GIUNTA MUNICIPALE

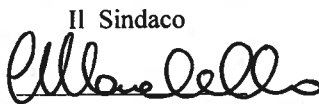
con separata votazione e con voti unanimi, stante l'urgenza

### DELIBERA

Di dichiarare il presente atto immediatamente esecutivo per le motivazioni espresse in premessa

Il presente verbale, dopo la lettura si sottoscrive per conferma

L' Assessore Anziano  


Il Sindaco  


Il Segretario Comunale  




Il presente atto è stato pubblicato all' Albo Pretorio on- line

Il 08-05-2023

E fino al

L'Addetto  
DI Dio Giovanni

**CERTIFICATO DI PUBBLICAZIONE**

Il sottoscritto Segretario certifica , su conforme attestazione dell'Addetto , che la presente deliberazione :  
E' stata pubblicata all' Albo Pretorio on- line il giorno \_\_\_\_\_

e vi rimarrà per 15 gg. consecutivi  
E' rimasta affissa all'Albo Pretorio on- line per 15 gg. consecutivi

Dal \_\_\_\_\_ al \_\_\_\_\_

Li \_\_\_\_\_

Il Segretario Comunale  
Dott. Carmelo PINO

Il sottoscritto Segretario Comunale , visti gli atti d'ufficio ,

**ATTESTA**

Che la presente deliberazione, pubblicata all'Albo Pretorio on- line Comunale 08-05-2023

E' DIVENUTA ESECUTIVA IL GIORNO 05-05-2023

- Decorsi dieci giorni dalla pubblicazione art. 12 comma 1 L.R. 44/91;
- Perché dichiarata immediatamente esecutiva ai sensi dell'art. 12 comma 2 L.R. 44/91;

Dalla Residenza Municipale ,li



Il Segretario Comunale  
Dott. Carmelo PINO  
